MINISTERO DELLE POLITICHE AGRICOLE ALIMENTARI E FORESTALI

Sistema Informativo Agricolo Nazionale

BOLLETTINO AGROMETEOROLOGICO NAZIONALE

CRA - UNITA' DI RICERCA PER LA CLIMATOLOGIA E LA METEOROLOGIA APPLICATE ALL'AGRICOLTURA

Anno XVI, n. 12 MENSILE Dicembre 2008

Spedizione in abbonamento postale 70% - Filiale di Roma

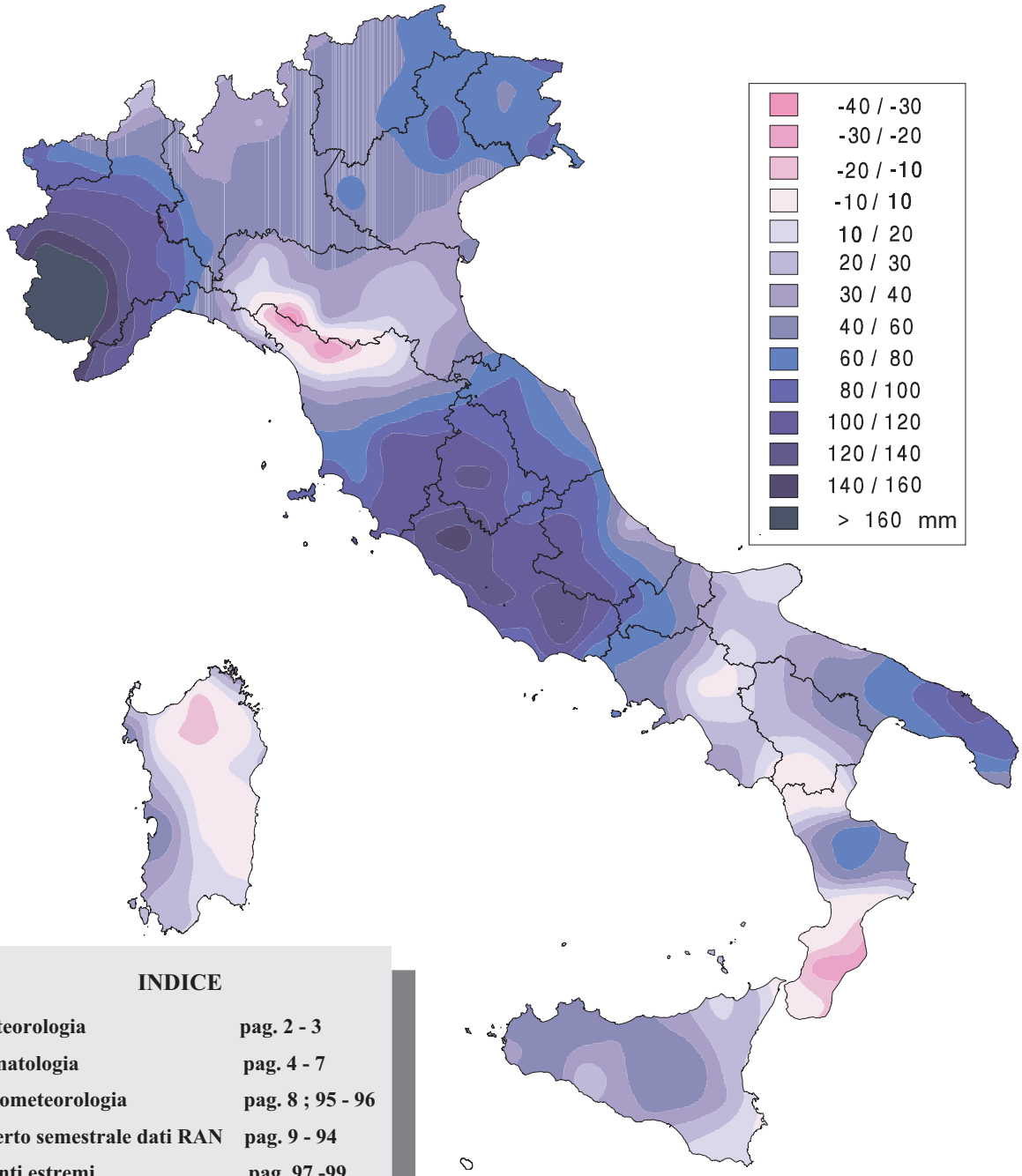

Scarti della precipitazione totale rispetto ai valori climatici - dicembre 2008

INDICE

meteorologia	pag. 2 - 3
climatologia	pag. 4 - 7
agrometeorologia	pag. 8 ; 95 - 96
inserto semestrale dati RAN	pag. 9 - 94
eventi estremi	pag. 97 -99
informazioni	pag. 100

Valori decadali medi delle grandezze meteorologiche - dicembre 2007

STAZIONI	Tmin decade I	Tmin decade II	Tmin decade III	Tmax decade I	Tmax decade II	Tmax decade III	precipitazione decade I ptot	precipitazione decade I gp	precipitazione decade II ptot	precipitazione decade II gp	precipitazione decade III ptot	precipitazione decade III gp	precipitazione mese ptot	precipitazione mese gp	umidità relativa decade I	umidità relativa decade II	umidità relativa decade III	pressione atmosferica decade I	pressione atmosferica decade II	pressione atmosferica decade III	eliofania decade I	eliofania decade II	eliofania decade III	rad. globale decade I	rad. globale decade II	rad. globale decade III
TORINO CASELLE	0,2	-4,1	-2,8	12,4	7,7	7,9	0,2	0	0,2	0	0,0	0	0,4	0	-	-	-	1014	1031	1030	-	-	-	-	-	-
VERCELLI	0,2	-3,5	-3,5	9,0	7,1	4,9	1,0	0	1,2	0	2,0	0	4,2	0	93	87	94	1014	1030	1030	2,9	5,8	3,3	3,3	5,3	3,5
VERZUOLO	3,2	0,2	1,1	10,8	7,0	6,6	0,0	0	15,0	3	4,6	1	19,6	4	59	54	65	1009	1024	1025	4,9	4,4	3,7	5,0	4,2	3,8
CARPENETO	2,8	-1,8	-0,6	9,0	5,8	5,3	0,2	0	0,6	0	7,4	1	8,2	1	77	65	78	1005	1021	1021	3,5	5,4	4,1	3,3	4,6	3,9
ORIO AL SERIO	3,2	-0,8	0,4	10,6	8,0	9,1	1,2	0	0,4	0	0,0	0	1,6	0	72	-	-	1014	-	-	-	-	-	-	-	-
BRESCIA GHEDI	0,9	-3,2	-4,1	11,1	7,1	7,2	3,5	2	0,3	0	2,1	1	5,9	3	95	93	97	1013	1029	1030	-	-	-	-	-	-
PIUBEGA	1,1	-2,2	-3,2	8,6	6,3	3,5	4,4	2	1,2	0	4,8	1	10,4	3	93	90	99	1012	1028	1029	2,7	4,6	1,9	3,8	5,1	3,5
MONTANASO LOMBARDO	2,4	-2,7	-2,6	8,4	5,4	**3,3**	2,8	1	0,8	0	4,2	1	7,8	2	86	82	94	1012	1028	1028	2,8	4,7	1,9	4,5	5,5	3,6
VIGALZANO	0,3	-2,6	-3,2	**7,5**	6,1	5,3	0,4	0	0,0	0	0,0	0	0,4	0	65	51	58	-	-	-	3,7	4,7	4,6	4,8	5,5	5,4
VERONA VILLAFRANCA	1,4	-2,6	-4,1	9,9	7,2	7,4	4,2	2	0,6	0	0,7	0	5,5	2	90	85	92	1013	1029	1030	2,7	4,4	4,4	-	-	-
VICENZA	1,8	-2,5	-3,0	10,4	7,0	9,0	5,7	2	0,0	0	0,0	0	5,7	2	-	-	-	-	-	-	-	-	-	-	-	-
SUSEGANA	1,3	-2,9	**-6,1**	10,4	8,1	9,2	8,8	3	1,0	0	0,0	0	9,8	3	80	74	67	1013	1029	1029	3,5	5,7	4,8	3,9	4,9	4,3
VENEZIA TESSERA	1,9	-1,2	-1,1	10,3	6,7	8,5	81,0	6	2,0	2	0,2	0	83,2	8	76	64	63	1013	1029	1029	-	-	-	-	-	-
ROVIGO	0,2	-1,2	-2,3	8,7	5,2	5,4	30,8	3	2,4	1	0,6	0	33,8	4	89	84	87	1011	1026	1028	3,4	4,2	-	3,5	4,7	4,5
CIVIDALE	3,2	-0,3	0,4	10,8	7,8	8,8	29,4	4	0,0	0	0,8	0	30,2	4	79	64	58	1012	1028	1028	2,7	5,9	5,5	2,9	4,2	4,1
TRIESTE	6,6	3,2	3,8	11,7	9,0	9,6	16,7	4	0,1	0	1,7	1	18,5	5	72	54	61	1012	1027	1028	1,4	6,6	5,4	-	-	-
FIUME VENETO	1,1	-2,8	-3,1	10,7	7,9	8,9	18,6	4	0,8	0	0,6	0	20,0	4	88	84	82	1011	1027	1028	2,5	4,1	3,7	3,5	4,7	4,3
ALBENGA	6,6	4,0	5,0	16,8	13,4	14,1	0,8	0	20,0	2	19,2	2	40,0	4	64	39	54	1010	1024	1025	5,4	6,1	4,2	6,9	6,3	4,7
GENOVA SESTRI	7,6	4,6	5,0	15,3	11,6	11,6	2,2	1	0,2	0	14,6	2	17,0	3	68	52	51	1012	1026	1027	-	-	-	-	-	-
SARZANA LUNI	5,6	0,8	3,2	12,3	10,3	9,1	34,3	4	0,0	0	26,4	4	60,7	8	-	-	-	-	-	-	-	-	-	-	-	-
PIACENZA	1,6	-3,2	-1,7	9,2	5,8	5,1	1,0	1	0,0	0	3,8	1	4,8	2	-	-	-	-	-	-	4,7	4,6	3,8	-	-	-
GUALDO	1,4	-0,2	-2,0	13,1	8,4	7,9	23,0	1	1,8	1	1,0	0	25,8	2	85	74	84	1013	1027	1025	-	3,1	1,7	4,0	4,0	3,8
BOLOGNA B. PANIGALE	2,7	-0,9	-1,4	10,3	6,0	5,9	39,3	2	1,4	0	2,2	1	42,9	3	-	-	-	-	-	-	-	-	-	-	-	-
CESENA	2,6	0,4	-0,6	11,9	6,5	7,1	44,2	4	10,2	3	2,4	1	56,8	8	80	73	77	1014	1031	1032	4,1	2,6	4,3	4,7	2,5	3,5
RIMINI	2,0	1,4	-1,5	12,2	8,2	7,1	20,2	4	26,9	4	0,6	0	47,7	8	87	73	88	1012	1027	1029	-	-	-	-	-	-
SAN CASCIANO	4,0	1,6	2,7	12,0	8,7	9,4	35,4	4	0,4	0	9,0	3	44,8	7	82	62	69	1012	1025	1026	2,6	5,1	3,8	3,5	5,3	4,4
SAN PIERO A GRADO	3,7	0,6	1,8	13,8	11,3	11,3	63,8	5	0,8	0	26,8	3	91,4	8	88	71	81	1012	1025	1026	3,8	5,8	3,8	4,0	5,1	3,9
POMARANCE	7,3	1,1	3,4	13,4	8,3	9,8	25,8	2	0,2	0	13,0	2	39,0	4	69	58	66	1014	1027	1028	3,3	5,7	4,2	5,0	7,7	5,7
AREZZO	0,3	-0,9	-1,4	10,6	7,7	8,7	18,8	4	1,2	1	8,2	3	28,2	8	83	65	75	1014	1027	1029	-	-	-	-	-	-
RADICOFANI	2,9	-2,2	1,1	7,8	2,5	6,2	28,9	4	0,4	0	8,4	2	37,7	6	-	-	-	-	1037	-	-	-	-	-	-	-
GROSSETO	3,1	1,5	2,8	15,3	10,7	12,1	14,2	2	0,0	0	15,4	5	29,6	7	80	67	78	1012	1024	1026	-	-	-	-	-	-
SANTA FISTA	0,1	-1,6	-3,0	9,9	7,4	8,3	18,6	3	4,6	1	5,6	2	28,8	6	83	68	79	1015	1027	1029	2,4	3,7	4,5	4,2	5,2	6,0
MARSCIANO	0,6	-0,3	-0,9	10,1	7,1	8,7	33,4	4	0,6	0	4,0	2	38,0	6	86	74	74	1008	1019	1022	2,8	4,8	4,5	4,8	5,9	5,6
FRONTONE	4,7	-0,9	0,8	9,8	**2,1**	3,8	14,2	4	43,2	6	5,4	1	62,8	11	69	83	84	1011	1026	1027	-	-	-	-	-	-
FALCONARA	2,7	2,8	0,5	13,0	8,5	7,7	18,0	4	11,2	5	1,0	1	30,2	10	70	56	68	1012	1025	1028	-	-	-	-	-	-
POTENZA PICENA	4,1	1,6	1,4	13,2	6,4	7,6	35,2	4	23,8	3	3,2	1	62,2	8	72	64	73	1011	1025	1027	3,8	2,0	3,5	5,0	3,2	3,9
MONSAMPOLO	2,8	1,6	1,7	13,6	6,8	8,8	34,0	2	58,4	7	7,4	2	99,8	11	79	83	84	1009	1023	1025	5,0	1,4	2,7	6,0	3,3	4,3
CAPRAROLA	5,0	-	-	11,8	-	-	13,4	2	-	-	-	-	-	-	70	-	-	1014	-	-	4,8	-	-	4,3	-	-
MONTEROTONDO	2,7	0,7	0,9	13,1	11,2	12,1	18,0	4	0,2	0	10,4	1	28,6	5	79	60	74	1015	1024	1027	4,0	6,5	5,3	4,3	6,4	5,5
ROMA COLLEGIO ROMANO	5,8	2,9	3,5	13,3	10,2	11,4	18,4	4	1,0	0	8,4	2	27,8	6	77	62	74	1017	1025	1028	3,5	5,6	4,8	4,9	6,6	5,9
ROMA CIAMPINO	4,1	1,2	2,2	13,5	10,0	11,4	15,8	5	0,1	0	9,1	3	25,0	8	79	70	80	1013	1022	1025	3,6	5,7	4,6	-	-	-
BORGO SAN MICHELE	3,3	-0,4	2,3	15,2	11,4	14,4	43,8	**7**	1,4	1	8,6	2	53,8	10	72	54	72	1011	1021	1023	3,5	4,8	3,9	4,0	4,8	4,5
FROSINONE	2,9	-1,2	0,2	12,5	10,1	11,6	17,5	3	0,6	0	3,4	1	21,5	4	-	-	-	-	-	-	-	-	-	-	-	-
PALIANO	0,4	-3,3	-1,1	12,6	10,4	11,8	40,0	5	0,4	0	10,2	2	50,6	7	81	68	79	1014	1023	1026	4,1	6,3	4,5	6,4	8,4	6,5
CASTEL DI SANGRO	**-3,0**	**-5,7**	-4,6	9,6	4,2	8,2	29,4	5	19,8	3	7,8	3	57,0	11	83	85	87	1012	1023	1026	4,2	2,5	2,4	5,1	3,8	4,1
PESCARA	2,5	1,5	1,2	15,7	9,4	11,5	21,2	1	**79,0**	**8**	17,0	2	117,2	11	68	72	74	1012	1026	1028	-	-	-	-	-	-
CAMPOCHIARO	-1,3	-2,5	-1,8	12,1	4,6	6,1	39,6	5	45,6	6	15,8	2	101,0	13	78	86	89	1008	1018	1022	-	-	-	4,7	2,3	2,9
TERMOLI	9,4	4,6	6,6	14,8	8,8	9,8	9,0	3	16,4	5	7,7	2	33,1	10	85	87	90	1011	1023	1027	4,9	2,3	1,8	-	-	-
CASTEL VOLTURNO	4,9	2,5	4,7	15,9	11,2	13,8	45,6	4	10,4	3	6,0	2	62,0	9	79	68	74	1013	1022	1025	5,0	6,1	5,4	5,3	6,3	5,3
PIANO CAPPELLE	3,5	0,3	1,5	13,0	6,9	9,1	33,6	5	15,0	2	15,0	4	63,6	11	82	87	91	1002	1012	1016	4,0	1,8	2,2	4,4	3,0	3,0
NAPOLI CAPODICHINO	1,7	0,3	4,2	12,2	7,4	14,1	41,0	2	0,2	0	4,0	1	45,2	3	73	66	77	1013	1020	1025	-	-	-	-	-	-
TORELLA DEI LOMBARDI	3,7	-0,3	2,5	10,7	3,9	7,7	43,4	5	11,2	3	11,2	3	65,8	11	75	85	84	1014	1024	1028	3,6	0,9	3,1	3,7	1,9	4,2
PONTECAGNANO	4,7	0,7	2,0	15,1	11,3	14,7	52,0	6	5,8	1	9,0	3	66,8	10	68	60	73	1011	1019	1023	4,1	5,1	4,7	4,7	5,5	5,3
FOGGIA AMENDOLA	5,5	1,6	3,5	14,5	8,3	10,4	13,4	3	25,2	2	7,6	2	46,2	7	-	-	-	-	-	-	4,5	3,7	2,4	-	-	-
PALO DEL COLLE	4,5	0,6	1,4	14,2	7,4	10,5	20,0	4	67,2	7	15,6	3	102,8	14	81	91	93	1019	1030	1034	2,1	0,8	1,1	5,7	3,2	3,9
TURI	6,3	2,0	3,3	14,6	7,7	10,4	17,0	3	71,6	**8**	28,2	3	116,8	14	74	82	81	1012	1022	1027	4,3	2,0	2,8	6,0	5,1	5,1
MARINA DI GINOSA	5,8	2,8	6,1	15,2	10,1	13,3	3,2	2	27,0	2	15,0	2	45,2	6	80	84	86	1011	1021	1026	-	-	-	-	-	-
BRINDISI	8,7	5,0	7,0	15,0	10,3	12,1	18,4	4	37,8	6	13,5	5	69,7	**15**	79	80	84	1012	1021	1026	5,6	2,8	4,0	-	-	-
S. MARIA DI LEUCA	9,7	5,1	7,9	14,2	10,7	12,2	-	-	51,7	3	4,6	2	56,3	5	76	79	83	1012	1020	1025	6,2	5,0	-	-	-	-
LECCE	6,2	2,6	4,1	14,5	10,7	12,2	16,0	3	35,8	3	28,4	4	80,2	10	-	-	-	-	-	-	-	-	-	-	-	-
GENZANO DI LUCANIA	5,5	0,0	3,1	11,1	3,7	6,8	17,2	5	19,8	3	13,4	3	50,4	11	67	79	76	1013	1023	1027	4,7	2,9	2,6	5,8	4,2	3,5
ALIANO	2,2	-1,5	2,5	15,3	7,9	11,0	16,8	5	26,6	4	10,6	2	54,0	11	74	82	86	1020	1030	1035	4,2	2,7	2,0	5,5	3,9	3,6
MATERA	4,7	0,6	1,8	12,9	7,0	9,6	13,8	3	29,2	4	11,2	3	54,2	10	78	86	91	1016	1026	1031	4,4	2,7	2,3	6,1	4,1	4,0
BONIFATI	7,8	3,6	6,7	11,7	7,8	10,5	27,6	3	31,8	4	15,0	3	74,4	10	-	-	-	-	-	-	-	-	-	-	-	-
SIBARI	5,1	1,9	5,3	16,2	10,2	12,5	15,8	4	38,8	3	2,8	2	57,4	9	72	79	84	1013	1021	1026	5,0	3,7	2,8	5,9	4,6	4,1
LAMEZIA TERME	5,7	2,5	6,4	16,3	13,1	14,9	**90,0**	6	28,0	4	1,6	1	119,6	11	83	77	85	1013	1021	1025	-	-	-	-	-	-
REGGIO CALABRIA	10,8	7,3	9,9	**18,3**	**14,5**	**16,3**	19,6	3	3,6	1	0,2	0	23,4	4	60	69	75	1016	1020	1025	-	-	-	-	-	-
TRAPANI BIRGI	10,4	7,0	9,6	16,9	13,6	15,9	7,4	3	56,9	**8**	5,8	2	70,1	13	81	81	87	1017	1020	1023	5,6	4,4	4,1	-	-	-
PALERMO PUNTA RAISI	-	-	-	-	-	-	1,8	1	-	5	-	3	-	9	70	70	80	-	-	-	-	-	-	-	-	-
MESSINA	10,9	6,3	10,5	16,8	12,6	15,7	64,3	3	25,9	5	3,1	1	93,3	9	70	74	79	1015	1021	1024	4,9	3,4	2,5	-	-	-
PIETRANERA	3,7	2,3	5,7	16,1	12,3	14,8	17,4	3	53,6	6	37,0	5	108,0	14	84	87	88	1018	1022	1025	5,5	3,4	3,3	8,1	6,2	5,8
GELA	10,0	6,8	11,2	17,6	**14,5**	15,7	12,3	2	63,1	7	22,7	**6**	98,1	**15**	-	-	-	-	-	-	6,8	5,4	3,0	-	-	-
SANTO PIETRO	6,9	4,3	9,1	15,5	11,8	13,5	12,0	1	39,0	7	64,8	4	115,8	12	74	74	84	1017	1021	1024	6,7	4,8	2,2	7,9	7,6	4,8
LIBERTINIA	6,1	1,9	7,1	16,4	11,8	13,2	8,2	2	32,4	5	55,4	5	96,0	12	76	85	94	1009	1013	1017	6,6	4,1	1,8	10,0	8,0	6,0
COZZO SPADARO	**11,7**	**8,2**	**13,4**	17,3	13,8	15,6	14,4	2	40,4	5	**93,1**	**6**	**147,9**	13	72	73	85	1015	1019	1022	7,1	6,0	1,7	-	-	-
ALGHERO	8,3	3,3	5,1	16,1	12,4	14,8	3,5	1	22,1	3	7,5	3	33,1	7	76	75	88	1020	1023	1024	-	-	-	-	-	-
OLBIA COSTA SMERALDA	8,2	5,1	-	17,0	12,3	-	3,8	1	35,2	3	-	-	39,0	4	72	67	-	1015	1021	-	-	-	-	-	-	-
CHILIVANI	4,2	0,6	2,5	15,1	9,8	12,7	8,0	4	49,2	3	0,4	0	57,6	7	73	76	83	1016	1022	1023	3,3	3,6	2,5	5,3	5,6	4,7
CAPO BELLAVISTA	10,0	5,2	7,7	17,8	10,4	12,5	0,1	0	27,0	2	46,6	4	73,7	6	63	75	88	1015	1021	1024	-	1,9	2,7	-	-	-
CAGLIARI ELMAS	7,9	4,1	6,6	17,5	12,6	14,9	14,8	1	14,3	4	5,1	2	34,2	7	71	74	81	1017	1021	1023	-	3,9	4,3	-	-	-
SANTA LUCIA	6,4	2,8	5,8	16,2	11,9	15,4	9,0	3	47,4	4	5,0	1	61,4	8	82	76	82	1017	1022	1024	2,6	3,9	4,1	5,2	5,9	6,4

valori minimi valori massimi

legenda delle grandezze a pag. 100

(-) dato non disponibile

Valori mensili della velocità e della direzione del vento - dicembre 2007

STAZIONI	N			NE			E			SE			S			SW			W			NW			Calma
	velocita'		%	velocita'		%	velocita'		%	velocita'		%	velocita'		%	velocita'		%	velocita'		%	velocita'		%	(*)
	med	max		med	max		med	max		med	max		med	max		med	max		med	max		med	max		%
TORINO CASELLE	2,0	5,1	10	1,5	3,0	4	1,4	3,0	7	1,4	2,0	5	1,3	3,0	4	1,6	3,0	9	1,7	7,2	15	1,8	5,1	13	33
VERCELLI	1,3	2,8	11	1,6	7,2	6	1,7	6,8	3	1,2	3,4	6	1,1	2,5	5	1,1	2,9	8	1,3	4,3	18	1,2	3,5	17	26
VERZUOLO	1,4	4,4	8	1,3	3,4	9	1,1	3,4	4	1,0	2,5	2	1,4	5,2	4	1,5	3,6	5	1,8	4,6	20	1,8	6,6	33	15
CARPENETO	2,7	9,1	10	1,0	1,7	3	1,0	1,8	1	1,0	3,1	2	1,0	2,6	3	1,1	2,6	18	1,8	4,0	24	1,7	4,7	16	23
ORIO AL SERIO	2,3	4,1	40	1,5	2,5	5	2,0	5,6	6	1,9	4,6	4	2,2	3,6	10	2,2	3,6	10	2,5	6,1	10	1,7	4,1	6	9
BRESCIA GHEDI	1,4	3,0	7	1,8	3,0	5	2,7	6,6	9	1,4	2,5	2	1,4	2,0	2	1,4	2,5	9	1,9	4,6	25	2,0	6,1	10	31
PIUBEGA	1,4	3,2	4	1,9	4,6	7	2,7	7,8	10	1,4	4,0	1	1,0	3,0	1	1,6	5,7	10	2,2	7,9	38	1,8	5,7	12	17
MONTANASO LOMBARDO	1,3	6,7	6	1,3	3,2	9	2,2	7,2	7	1,2	2,7	2	1,2	2,9	4	1,7	7,3	18	1,8	7,4	33	1,4	6,0	8	13
VIGALZANO	1,3	5,2	5	0,9	3,3	5	0,9	3,5	7	0,9	2,4	5	1,0	3,4	7	1,0	3,8	6	2,0	6,6	13	2,3	6,0	15	37
VERONA VILLAFRANCA	2,4	3,6	10	2,8	5,6	5	3,5	9,2	9	1,4	2,0	3	1,8	3,0	8	1,8	3,6	15	2,8	7,2	12	2,0	3,6	9	29
VICENZA	-	-	-	-	-	-	-	-	-	-	-	-	-	-	-	-	-	-	-	-	-	-	-	-	-
SUSEGANA	1,5	2,9	12	1,9	5,7	8	1,9	7,9	7	1,0	2,1	3	1,6	4,7	4	1,8	4,5	8	1,8	4,4	41	1,3	3,3	14	3
VENEZIA TESSERA	2,3	5,1	35	3,2	8,7	14	5,2	10,2	3	1,5	2,0	1	1,5	2,0	4	1,8	4,1	5	1,6	4,6	9	1,6	3,0	13	16
ROVIGO	3,4	7,7	13	3,0	9,8	13	2,8	10,3	3	2,4	6,0	2	1,7	6,6	4	1,6	6,5	14	2,2	8,1	30	2,0	5,3	11	10
CIVIDALE	1,6	7,2	3	2,8	9,6	8	3,3	10,2	69	1,5	4,3	3	1,2	4,3	1	1,2	2,6	1	1,6	4,3	2	1,5	4,2	4	9
TRIESTE	2,8	3,6	1	3,9	15,9	23	6,7	17,4	34	1,9	3,0	3	2,1	3,6	4	2,3	4,6	3	3,2	15,9	4	2,5	4,1	1	27
FIUME VENETO	1,1	3,5	26	1,4	5,5	21	2,5	9,8	6	1,1	2,8	2	1,1	2,9	2	1,5	4,9	6	1,1	3,6	4	0,9	1,9	5	28
ALBENGA	5,4	14,2	18	3,0	10,2	3	2,7	7,1	4	1,8	4,1	3	2,0	5,5	3	2,7	6,3	22	2,5	6,7	34	4,4	14,2	12	1
GENOVA SESTRI	6,8	10,2	36	5,3	10,2	47	3,5	5,6	6	6,0	9,7	7	4,7	6,1	2	1,5	1,5	1	2,2	2,5	1	1,0	1,0	0	0
SARZANA LUNI	-	-	-	-	-	-	-	-	-	-	-	-	-	-	-	-	-	-	-	-	-	-	-	-	-
PIACENZA	1,3	1,5	4	1,6	2,5	6	2,5	4,1	5	1,5	1,5	1	1,6	2,0	7	2,7	5,6	28	3,0	8,2	10	1,5	2,5	6	33
GUALDO	2,8	8,6	10	4,2	9,4	8	2,5	9,7	4	2,1	4,8	3	1,6	4,7	2	1,3	4,9	6	2,0	8,5	41	1,7	5,5	8	18
BOLOGNA B. PANIGALE	1,5	2,5	6	2,7	6,1	5	2,4	5,1	5	3,8	6,1	2	2,8	4,6	7	2,3	4,1	20	2,7	5,1	34	2,2	6,6	18	3
CESENA	1,7	7,9	5	3,3	6,6	7	1,7	4,5	3	1,7	4,1	5	1,9	3,8	37	1,8	6,6	6	2,1	7,2	12	2,2	7,0	16	9
RIMINI	4,9	12,3	7	6,3	11,8	7	4,8	9,2	6	1,9	4,6	4	1,9	6,6	9	2,0	7,2	6	3,7	8,2	31	3,1	6,1	13	17
SAN CASCIANO	3,4	8,1	19	2,5	7,0	19	2,0	6,2	18	1,7	6,3	10	1,6	5,7	6	1,6	6,1	2	2,3	5,8	2	1,8	6,5	5	19
SAN PIERO A GRADO	1,3	6,4	1	2,5	5,6	4	2,6	6,2	14	2,0	6,4	52	1,0	2,9	4	5,0	9,4	2	4,0	9,1	2	1,2	3,3	1	20
POMARANCE	2,2	6,0	7	3,0	9,9	40	3,5	10,3	17	1,9	4,7	2	1,9	7,6	2	2,5	9,7	5	3,6	12,2	11	2,2	8,1	3	13
AREZZO	1,6	2,5	4	3,2	6,6	23	2,9	5,6	13	-	-	0	2,5	3,0	4	3,3	3,6	1	1,5	1,5	1	7,2	7,2	1	53
RADICOFANI	-	-	-	-	-	-	-	-	-	-	-	-	-	-	-	-	-	-	-	-	-	-	-	-	-
GROSSETO	4,0	9,2	27	4,4	15,4	39	2,6	5,6	10	5,2	15,4	6	3,9	7,2	1	8,2	8,2	0	5,3	10,8	3	4,1	9,7	7	7
SANTA FISTA	2,6	8,3	8	3,3	9,2	8	2,9	8,9	8	1,6	5,5	5	1,4	5,0	6	1,7	9,1	13	1,7	13,0	13	2,4	10,1	10	29
MARSCIANO	3,1	9,8	16	5,5	12,8	23	1,3	7,5	6	1,8	7,6	6	2,8	14,6	6	2,6	17,8	4	2,3	12,8	7	2,3	8,8	17	15
FRONTONE	3,9	10,2	7	2,3	4,1	4	2,7	5,1	13	3,0	12,8	8	2,8	6,6	10	4,0	16,4	22	2,6	16,4	16	2,7	5,6	3	17
FALCONARA	4,6	8,2	7	6,4	9,7	9	5,5	10,8	7	2,5	4,6	2	1,9	3,6	18	2,3	10,2	17	1,8	5,6	12	3,2	6,6	17	11
POTENZA PICENA	1,6	4,8	2	2,7	7,2	6	3,0	5,8	8	1,7	4,7	6	1,4	5,9	2	1,1	4,0	2	2,8	5,5	32	3,2	8,4	37	5
MONSAMPOLO	2,3	6,3	3	2,9	7,5	6	1,6	3,7	4	1,2	3,1	1	1,1	3,5	2	1,7	6,3	20	2,0	11,2	33	2,6	6,1	22	9
CAPRAROLA	-	-	-	-	-	-	-	-	-	-	-	-	-	-	-	-	-	-	-	-	-	-	-	-	-
MONTEROTONDO	2,8	8,5	30	2,5	11,0	26	1,2	7,2	11	1,8	7,2	7	3,2	8,2	4	4,6	10,7	2	1,5	8,0	1	1,5	5,9	3	16
ROMA COLLEGIO ROMANO	2,8	7,1	59	2,7	7,9	17	2,6	6,0	6	1,9	6,3	2	1,3	3,1	5	3,2	7,2	3	2,6	9,0	2	1,9	7,2	5	1
ROMA CIAMPINO	2,7	7,7	21	2,4	6,6	36	2,9	7,7	13	2,7	10,2	3	4,7	10,2	4	3,5	6,1	1	3,2	7,2	1	2,7	6,6	2	19
BORGO SAN MICHELE	1,3	4,8	8	1,9	8,2	20	2,5	10,7	34	2,0	5,5	4	1,2	4,0	1	2,2	10,7	6	3,0	9,2	7	2,3	7,2	8	12
FROSINONE	3,0	7,7	14	3,7	10,2	8	1,4	2,0	7	2,9	6,1	8	1,8	3,0	4	1,2	2,0	4	1,2	1,5	4	2,5	6,1	5	46
PALIANO	2,0	5,6	11	1,4	4,8	6	1,3	4,1	5	2,2	6,3	3	1,6	4,4	4	1,6	5,2	7	1,7	5,7	3	2,1	6,3	4	57
CASTEL DI SANGRO	2,7	8,3	14	3,6	7,6	24	2,1	6,4	4	2,0	4,2	4	2,8	6,9	6	2,4	6,9	5	1,6	6,5	3	1,2	5,7	2	38
PESCARA	2,9	7,7	9	2,1	4,1	5	1,7	3,0	1	1,7	2,0	1	2,3	9,7	25	1,9	11,8	33	2,3	4,6	8	3,2	6,1	4	14
CAMPOCHIARO	2,1	6,2	7	1,1	3,3	3	1,2	3,3	3	1,2	3,0	8	1,2	5,1	6	2,6	10,1	4	1,6	9,8	15	1,7	8,0	19	35
TERMOLI	14,6	18,0	7	1,8	2,5	1	3,2	6,1	2	4,0	7,7	5	3,7	9,2	7	3,8	9,2	7	5,8	15,9	46	8,1	16,4	17	8
CASTEL VOLTURNO	2,4	8,6	7	3,2	12,5	64	4,2	12,7	15	1,2	4,4	2	1,4	4,9	1	4,7	9,5	3	5,2	11,8	5	1,7	4,3	1	2
PIANO CAPPELLE	2,9	10,4	9	2,5	8,8	10	1,3	5,1	9	1,1	3,3	9	1,2	5,4	7	1,9	7,3	8	3,0	9,3	9	1,6	8,5	4	35
NAPOLI CAPODICHINO	2,8	9,2	36	4,6	9,2	21	2,9	3,6	1	-	-	0	2,5	6,1	7	3,8	6,6	6	3,5	8,2	6	2,0	6,6	13	10
TORELLA DEI LOMBARDI	3,2	10,2	10	2,8	10,1	8	2,8	9,3	14	3,1	8,0	26	2,5	7,8	8	3,4	11,7	11	4,4	14,0	11	2,3	11,8	8	4
PONTECAGNANO	2,2	7,8	20	2,8	8,7	14	1,7	5,2	7	1,3	4,4	4	1,3	5,8	4	2,3	10,4	8	1,5	9,1	5	1,3	6,0	17	21
FOGGIA AMENDOLA	4,7	9,2	33	5,6	10,8	3	3,0	3,6	2	1,6	2,5	5	1,5	1,5	1	2,8	6,1	3	3,9	7,2	10	4,9	11,3	35	8
PALO DEL COLLE	4,1	9,9	9	2,8	9,2	4	1,5	4,1	2	1,3	2,9	1	3,2	8,2	7	2,6	8,8	19	2,5	8,0	30	3,1	8,4	25	3
TURI	4,4	9,8	9	2,5	5,8	2	1,8	3,6	2	1,7	3,8	5	2,9	8,5	24	2,3	6,8	10	2,7	8,0	25	3,1	9,7	19	4
MARINA DI GINOSA	3,5	6,1	6	3,6	6,1	3	4,2	6,6	5	3,3	7,2	4	5,3	8,2	3	4,2	7,7	4	4,4	8,7	35	4,7	9,7	40	0
BRINDISI	4,9	10,2	18	5,8	10,8	4	4,7	11,8	5	4,0	6,1	4	4,8	11,3	12	3,3	5,1	5	4,9	13,8	29	5,9	9,2	11	12
S. MARIA DI LEUCA	5,9	12,8	41	4,2	9,2	12	4,8	10,2	11	2,4	4,6	3	4,4	8,2	8	5,9	11,3	6	3,9	7,7	6	5,0	8,7	12	1
LECCE	4,6	13,3	22	2,3	4,1	5	3,3	9,2	4	1,1	1,5	3	3,7	9,2	7	3,3	7,7	6	4,1	8,2	4	3,5	10,2	20	29
GENZANO DI LUCANIA	4,2	10,3	4	1,3	4,1	1	1,4	5,2	2	2,0	6,5	8	2,4	6,9	8	3,2	7,5	9	3,1	7,7	11	5,1	12,0	53	4
ALIANO	2,6	8,2	12	1,9	6,0	5	1,2	4,1	2	1,1	3,7	6	1,5	8,2	18	1,7	8,1	15	2,2	6,9	3	2,2	6,3	5	34
MATERA	3,2	9,6	12	1,9	5,7	4	1,5	3,6	3	1,8	7,4	5	2,8	7,7	8	2,0	6,9	3	1,9	4,9	7	3,0	8,3	40	18
BONIFATI	-	-	-	-	-	-	-	-	-	-	-	-	-	-	-	-	-	-	-	-	-	-	-	-	-
SIBARI	2,2	5,3	7	2,4	5,9	8	1,7	4,1	5	1,2	2,8	2	1,3	3,8	3	2,4	11,6	27	1,7	8,1	33	1,4	4,7	4	11
LAMEZIA TERME	3,6	6,6	5	4,1	6,1	27	4,5	9,7	35	1,8	2,5	2	1,5	2,0	3	1,9	3,0	2	6,1	11,8	17	6,4	14,4	6	3
REGGIO CALABRIA	5,6	10,8	17	2,7	5,6	14	3,7	12,8	38	2,2	4,1	7	3,4	6,1	8	-	-	0	2,4	4,6	3	2,5	5,1	3	10
TRAPANI BIRGI	4,7	8,2	12	2,5	5,6	8	2,1	5,1	11	4,2	10,2	27	4,7	9,2	2	5,4	9,7	5	5,7	10,2	19	7,6	12,8	9	7
PALERMO PUNTA RAISI	6,4	12,3	7	5,2	10,2	16	3,8	8,7	15	2,2	7,2	7	4,9	10,2	26	5,7	12,3	10	8,4	12,8	12	6,9	13,8	4	3
MESSINA	2,7	7,2	15	3,0	7,2	10	1,2	2,0	2	2,3	2,5	1	1,5	1,5	0	3,6	6,6	15	2,8	6,6	20	3,8	8,2	17	20
PIETRANERA	2,0	7,5	14	2,3	8,0	16	3,4	8,3	15	2,3	6,2	8	1,9	5,4	7	2,5	7,2	13	2,9	8,6	10	2,2	7,3	8	9
GELA	2,9	7,7	14	4,3	8,7	38	2,4	3,0	5	3,0	4,1	1	2,4	3,6	4	2,4	4,1	3	4,4	9,2	25	2,7	6,1	8	2
SANTO PIETRO	3,5	9,5	11	3,8	11,6	41	2,1	8,1	5	1,7	4,0	1	2,0	4,5	1	2,9	10,0	9	3,4	9,3	15	3,3	10,0	5	12
LIBERTINIA	3,6	9,8	6	2,3	7,1	7	3,9	9,2	15	2,4	6,5	6	2,1	7,2	10	2,5	11,4	20	3,6	10,8	19	4,1	10,4	8	9
COZZO SPADARO	2,5	6,6	14	6,0	11,8	9	6,3	10,8	22	3,6	8,2	9	3,0	4,6	8	2,1	3,0	2	3,9	8,2	13	3,5	6,1	21	2
ALGHERO	2,4	9,2	21	4,1	11,8	29	3,4	8,2	6	1,4	2,0	2	2,8	5,6	2	3,3	7,2	6	5,1	9,7	11	5,9	11,3	14	9
OLBIA COSTA SMERALDA	6,3	10,2	12	7,1	10,2	11	4,6	6,1	2	2,0	2,0	1	2,2	4,1	5	5,8	11,8	41	7,4	13,8	24	3,5	4,1	2	2
CHILIVANI	2,7	7,5	3	2,5	8,8	24	2,2	8,3	7	1,2	3,7	2	1,6	5,0	9	2,2	8,7	23	3,1	9,5	19	5,3	10,6	7	6
CAPO BELLAVISTA	7,0	13,8	18	6,4	21,0	12	4,7	14,4	7	1,5	2,0	1	5,0	10,2	8	5,0	8,7	4	5,3	18,0	27	8,8	21,0	21	2
CAGLIARI ELMAS	2,2	4,1	9	1,2	1,5	1	5,8	9,2	6	6,0	8,7	6	1,8	2,5	2	2,0	2,0	0	4,0	10,8	19	3,6	11,8	53	4
SANTA LUCIA	2,5	6,1	6	3,0	10,0	28	1,7	5,6	18	1,3	4,4	4	1,0	4,1	3	1,8	5,7	5	2,8	6,6	12	4,0	10,5	14	10

valori minimi valori massimi legenda delle grandezze a pag. 100 (-) dato non disponibile (*) calma = velocità del vento 0,5 m s^{-1}

Scarti della temperatura minima rispetto ai valori climatici - dicembre 2007

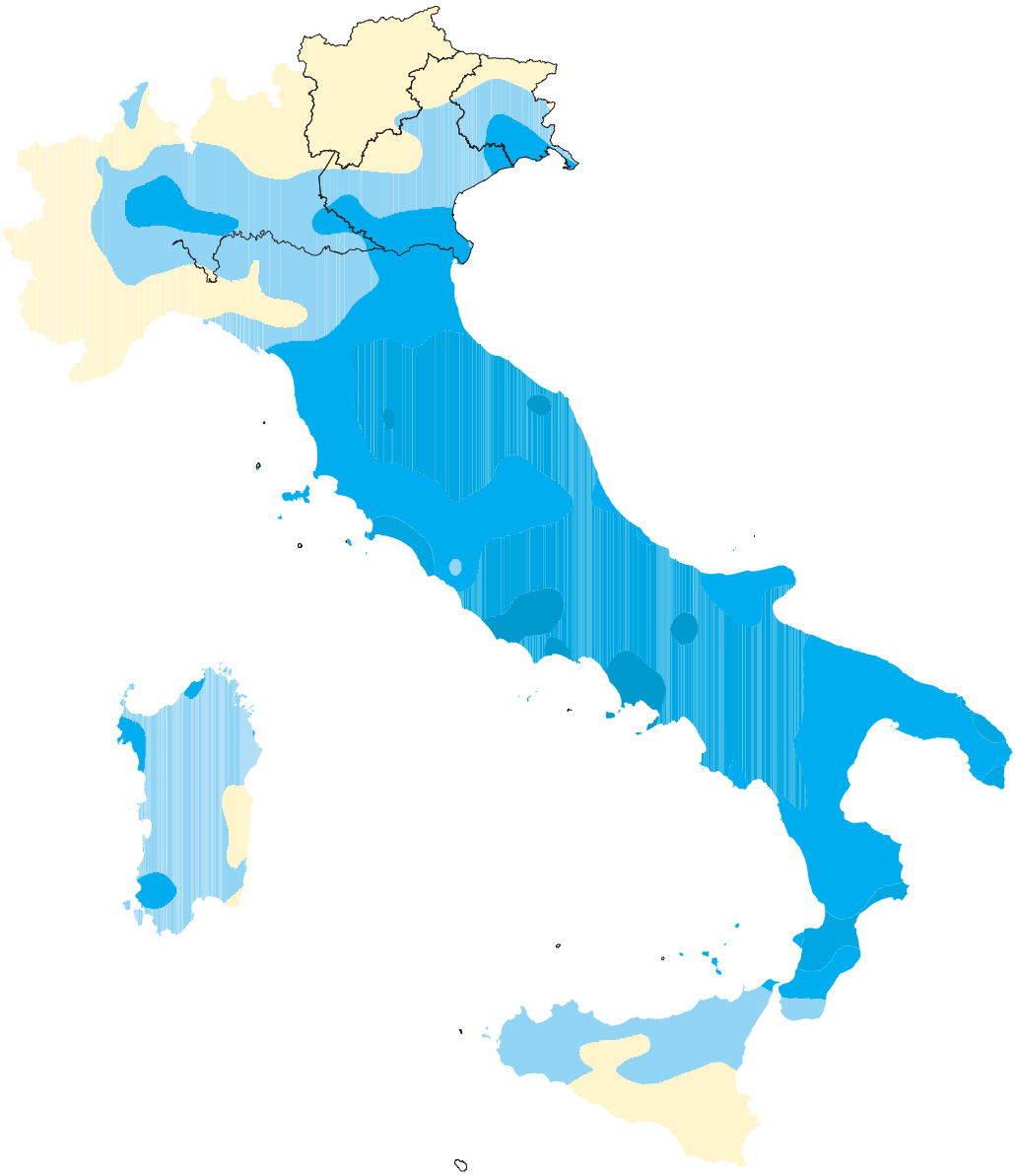

Climatologia

Le mappe climatiche sono state calcolate mediante analisi oggettiva a partire dalle misure giornaliere registrate, dalle stazioni presenti nella Banca Dati Agrometeorologica Nazionale, nel periodo 1951-2003. Allo scopo i dati climatici sono stati stimati ai nodi di una griglia a geometria regolare di 30 km di lato.

L' analisi oggettiva è stata applicata per stimare il valore medio climatico giornaliero ai nodi di griglia condizionatamente alle misure rilevate dalle stazioni limitrofe. Localmente, la stima dei dati climatici è stata eseguita tenendo conto della correlazione spaziale delle grandezze meteorologiche, della morfologia del territorio e delle coordinate (latitudine, longitudine e quota) dei punti stazione. La stessa procedura è stata utilizzata per la stima dei campi meteorologici al suolo a partire dai dati giornalieri rilevati dalle stazioni della rete dell' A.M. e della R.A.N.

La mappa in copertina rappresenta gli scarti della precipitazione totale rispetto ai valori climatici del mese in esame. In questa pagina e nelle seguenti vengono presentate le mappe degli scarti della temperatura minima, della temperatura massima, dell'eliofania relativa e dell'umidità del suolo rispetto ai valori climatici di riferimento.

Scarti della temperatura massima rispetto ai valori climatici - dicembre 2007

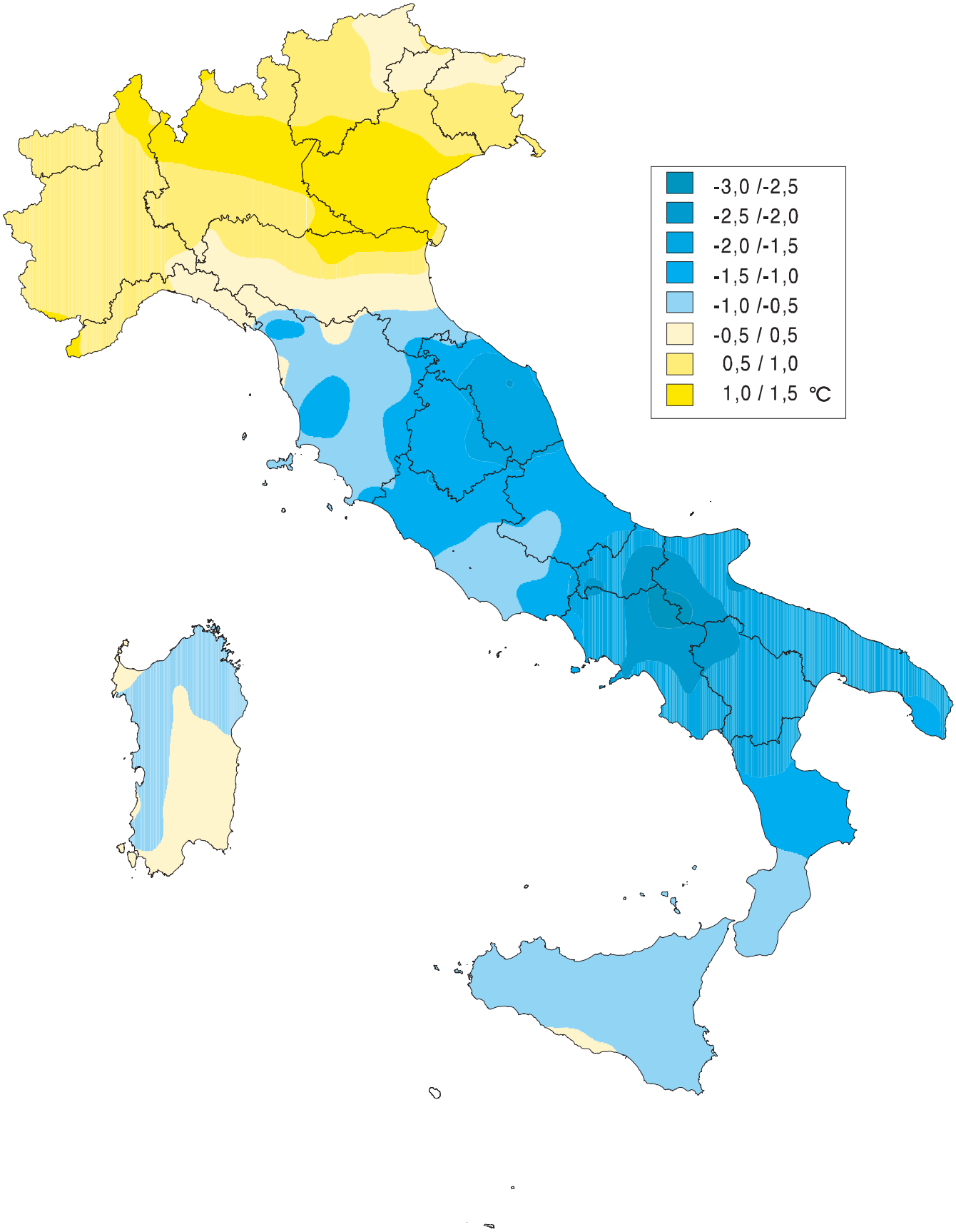

Scarti dell'eliofania relativa rispetto ai valori climatici - dicembre 2007

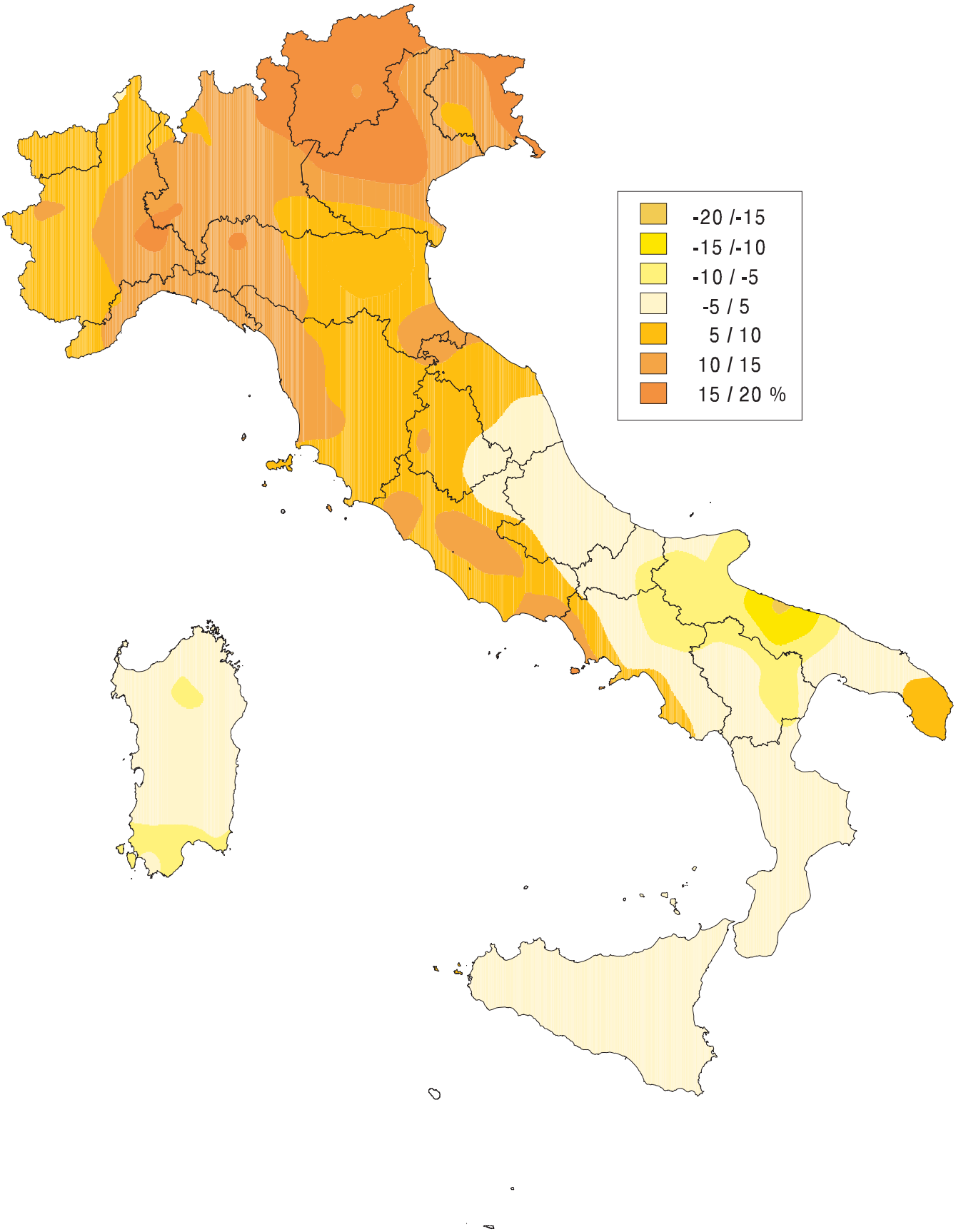

Scarti dell'umidità del suolo (prato) rispetto ai valori climatici - dicembre 2007

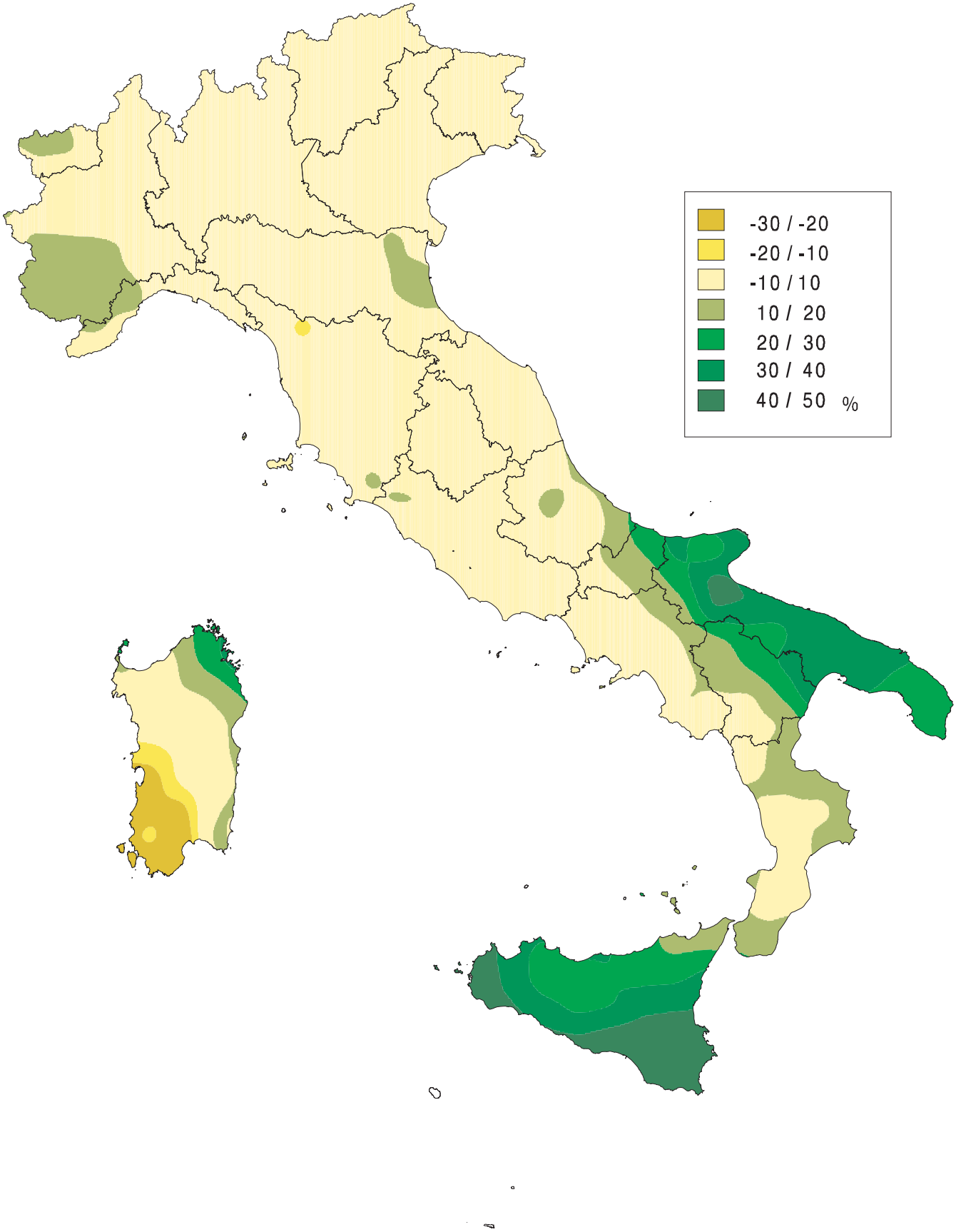

Valori decadali medi di evapotraspirazione e umidità del suolo - dicembre 2007

STAZIONI	PRATO									FRUMENTO									ORZO								
	ETP			ETR			US			ETP			ETR			US			ETP			ETR			US		
	decade			decade			decade			decade			decade			decade			decade			decade			decade		
	I	II	III	I	II	III	I	II	III	I	II	III	I	II	III	I	II	III	I	II	III	I	II	III	I	II	III
VERCELLI	0,2	0,1	0,1	0,2	0,1	0,1	100	100	100	0,1	0,1	0,1	0,1	0,1	0,1	100	100	100	0,1	0,1	0,1	0,1	0,1	0,1	100	100	100
VERZUOLO	0,3	0,3	0,1	0,3	0,3	0,1	99	99	100	0,2	0,2	0,1	0,2	0,2	0,1	99	99	100	0,2	0,2	0,1	0,2	0,2	0,1	99	99	100
CARPENETO	0,1	0,2	0,1	0,1	0,2	0,1	100	100	100	0,1	0,1	0,1	0,1	0,1	0,1	100	100	100	0,1	0,1	0,1	0,1	0,1	0,1	100	100	100
PIUBEGA	0,1	0,1	0,1	0,1	0,1	0,1	100	100	100	0,1	0,1	0,1	0,1	0,1	0,1	100	100	100	0,1	0,1	0,1	0,1	0,1	0,1	100	100	100
MONTANASO LOMBARDO	0,2	0,1	0,1	0,2	0,1	0,1	100	100	100	0,1	0,1	0,1	0,1	0,1	0,1	100	100	100	0,1	0,1	0,1	0,1	0,1	0,1	100	100	100
VIGALZANO	0,2	0,4	0,1	0,2	0,4	0,1	99	96	95	0,2	0,3	0,1	0,2	0,3	0,1	99	97	97	0,2	0,3	0,1	0,2	0,3	0,1	99	97	96
VERONA VILLAFRANCA	0,2	0,3	0,1	0,2	0,3	0,1	100	100	100	0,1	0,2	0,1	0,1	0,2	0,1	100	100	100	0,1	0,2	0,1	0,1	0,2	0,1	100	100	100
SUSEGANA	0,2	0,2	0,2	0,2	0,2	0,2	100	100	99	0,1	0,1	0,1	0,1	0,1	0,1	100	100	100	0,1	0,1	0,1	0,1	0,1	0,1	100	100	100
ROVIGO	0,1	0,2	0,1	0,1	0,2	0,1	100	100	99	0,1	0,2	0,1	0,1	0,2	0,1	79	96	96	0,1	0,2	0,1	0,1	0,2	0,1	82	98	99
CIVIDALE	0,2	0,3	0,4	0,2	0,3	0,4	99	99	96	0,2	0,2	0,3	0,2	0,2	0,3	100	100	98	0,2	0,2	0,3	0,2	0,2	0,3	100	100	98
TRIESTE	0,2	0,7	0,6	0,2	0,7	0,6	99	98	94	0,2	0,5	0,5	0,2	0,5	0,5	100	99	96	0,2	0,5	0,5	0,2	0,5	0,5	100	98	96
FIUME VENETO	0,1	0,2	0,1	0,1	0,2	0,1	100	100	100	0,1	0,1	0,1	0,1	0,1	0,1	100	100	100	0,1	0,1	0,1	0,1	0,1	0,1	100	100	100
ALBENGA	0,5	1,4	0,8	0,5	1,4	0,8	69	71	83	0,4	0,9	0,5	0,4	0,9	0,5	58	62	75	0,4	0,9	0,5	0,4	0,9	0,5	56	60	72
PIACENZA	0,2	0,1	0,1	0,2	0,1	0,1	100	100	100	0,1	0,1	0,1	0,1	0,1	0,1	100	100	100	0,1	0,1	0,1	0,1	0,1	0,1	100	100	100
GUALDO	0,1	0,3	0,1	0,1	0,3	0,1	100	100	99	0,1	0,2	0,1	0,1	0,2	0,1	96	100	100	0,1	0,2	0,1	0,1	0,2	0,1	95	100	100
CESENA	0,2	0,3	0,1	0,2	0,3	0,1	100	100	100	0,2	0,2	0,1	0,2	0,2	0,1	100	100	100	0,2	0,2	0,1	0,2	0,2	0,1	100	100	100
RIMINI	0,3	0,5	0,1	0,3	0,5	0,1	100	100	100	0,2	0,3	0,1	0,2	0,3	0,1	97	100	100	0,2	0,3	0,1	0,2	0,3	0,1	100	100	100
SAN CASCIANO	0,1	0,4	0,3	0,1	0,4	0,3	100	98	99	0,1	0,3	0,2	0,1	0,3	0,2	99	99	100	0,1	0,3	0,2	0,1	0,3	0,2	100	99	100
SAN PIERO A GRADO	0,2	0,3	0,2	0,2	0,3	0,2	100	99	100	0,1	0,2	0,2	0,1	0,2	0,2	99	99	100	0,1	0,2	0,2	0,1	0,2	0,2	97	99	100
POMARANCE	0,5	0,5	0,3	0,5	0,5	0,3	98	98	99	0,3	0,4	0,2	0,3	0,4	0,2	96	99	100	0,3	0,4	0,2	0,3	0,4	0,2	95	99	100
SANTA FISTA	0,3	0,4	0,1	0,3	0,4	0,1	100	99	100	0,2	0,3	0,1	0,2	0,3	0,1	100	100	100	0,2	0,3	0,1	0,2	0,3	0,1	100	100	100
MARSCIANO	0,3	0,5	0,3	0,3	0,5	0,3	82	98	97	0,2	0,3	0,2	0,2	0,3	0,2	89	99	99	0,2	0,3	0,2	0,2	0,3	0,2	89	99	99
POTENZA PICENA	0,3	0,4	0,2	0,3	0,4	0,2	100	99	99	0,2	0,3	0,2	0,2	0,3	0,2	100	100	100	0,2	0,3	0,2	0,2	0,3	0,2	100	100	100
MONSAMPOLO	0,3	0,2	0,1	0,3	0,2	0,1	100	100	100	0,2	0,1	0,1	0,2	0,1	0,1	99	100	100	0,2	0,1	0,1	0,2	0,1	0,1	100	100	100
CAPRAROLA	0,4	0,9	0,5	0,4	0,9	0,5	100	99	98	0,2	0,4	0,3	0,2	0,4	0,3	100	100	100	0,2	0,5	0,3	0,2	0,5	0,3	99	100	100
MONTEROTONDO	0,3	0,7	0,1	0,3	0,7	0,1	96	97	98	0,2	0,5	0,1	0,2	0,5	0,1	94	98	99	0,2	0,5	0,1	0,2	0,5	0,1	94	98	99
ROMA COLLEGIO ROMANO	0,4	0,6	0,2	0,4	0,6	0,2	71	77	78	0,2	0,4	0,2	0,2	0,4	0,2	65	72	74	0,2	0,4	0,2	0,2	0,4	0,2	65	71	74
BORGO SAN MICHELE	0,6	0,6	0,3	0,6	0,6	0,3	82	98	99	0,3	0,4	0,2	0,3	0,4	0,2	67	81	84	0,3	0,4	0,2	0,3	0,4	0,2	64	81	84
PALIANO	0,2	0,3	0,1	0,2	0,3	0,1	100	99	100	0,1	0,2	0,1	0,1	0,2	0,1	97	100	100	0,1	0,2	0,1	0,1	0,2	0,1	96	100	100
CASTEL DI SANGRO	0,3	0,2	0,1	0,3	0,2	0,1	100	100	100	0,2	0,1	0,1	0,2	0,1	0,1	100	100	100	0,2	0,1	0,1	0,2	0,1	0,1	100	100	100
CAMPOCHIARO	0,3	0,1	0,1	0,3	0,1	0,1	100	100	100	0,2	0,1	0,1	0,2	0,1	0,1	99	100	100	0,2	0,1	0,1	0,2	0,1	0,1	100	100	100
CASTEL VOLTURNO	0,4	0,7	0,5	0,4	0,7	0,5	91	99	99	0,2	0,4	0,3	0,2	0,4	0,3	79	100	98	0,2	0,4	0,3	0,2	0,4	0,3	79	100	98
PIANO CAPPELLE	0,3	0,2	0,1	0,3	0,2	0,1	100	100	100	0,2	0,1	0,1	0,2	0,1	0,1	99	100	100	0,2	0,1	0,1	0,2	0,1	0,1	99	100	100
TORELLA DEI LOMBARDI	0,6	0,2	0,2	0,6	0,2	0,2	100	100	100	0,3	0,1	0,1	0,3	0,1	0,1	100	100	100	0,3	0,1	0,1	0,3	0,1	0,1	100	100	100
PONTECAGNANO	0,4	0,5	0,2	0,4	0,5	0,2	100	99	100	0,2	0,3	0,2	0,2	0,3	0,2	100	96	99	0,3	0,3	0,2	0,3	0,3	0,2	100	100	100
FOGGIA AMENDOLA	0,8	0,3	0,3	0,8	0,3	0,3	71	83	97	0,4	0,2	0,2	0,4	0,2	0,2	66	77	90	0,4	0,2	0,2	0,4	0,2	0,2	63	76	89
PALO DEL COLLE	0,6	0,2	0,1	0,6	0,2	0,1	100	100	100	0,3	0,1	0,1	0,3	0,1	0,1	98	100	100	0,3	0,1	0,1	0,3	0,1	0,1	98	100	100
TURI	0,6	0,3	0,1	0,6	0,3	0,1	99	100	100	0,3	0,1	0,1	0,3	0,1	0,1	100	99	100	0,4	0,2	0,1	0,4	0,2	0,1	99	100	100
BRINDISI	0,6	0,5	0,2	0,6	0,5	0,2	98	100	100	0,3	0,2	0,1	0,3	0,2	0,1	100	100	100	0,3	0,2	0,1	0,3	0,2	0,1	100	99	98
ALIANO	0,6	0,2	0,1	0,6	0,2	0,1	100	100	100	0,3	0,2	0,1	0,3	0,2	0,1	99	100	100	0,3	0,2	0,1	0,3	0,2	0,1	99	100	100
MATERA	0,5	0,2	0,1	0,5	0,2	0,1	100	100	100	0,3	0,1	0,1	0,3	0,1	0,1	98	99	100	0,3	0,1	0,1	0,3	0,1	0,1	99	100	100
SIBARI	0,6	0,2	0,1	0,6	0,2	0,1	95	100	100	0,4	0,2	0,1	0,4	0,2	0,1	91	100	100	0,4	0,2	0,1	0,4	0,2	0,1	90	100	100
MESSINA	0,7	0,5	0,4	0,7	0,5	0,4	99	100	99	0,4	0,3	0,2	0,4	0,3	0,2	100	100	98	0,4	0,3	0,2	0,4	0,3	0,2	100	100	97
PIETRANERA	0,3	0,2	0,2	0,3	0,2	0,2	100	100	100	0,2	0,1	0,2	0,2	0,1	0,2	100	100	99	0,2	0,1	0,2	0,2	0,1	0,2	100	100	100
SANTO PIETRO	0,6	0,3	0,4	0,6	0,3	0,4	84	95	100	0,3	0,2	0,2	0,3	0,2	0,2	93	100	100	0,3	0,2	0,2	0,3	0,2	0,2	93	100	99
LIBERTINIA	0,7	0,3	0,2	0,7	0,3	0,2	98	99	100	0,4	0,2	0,1	0,4	0,2	0,1	100	100	98	0,4	0,2	0,1	0,4	0,2	0,1	100	99	100
CHILIVANI	0,8	0,3	0,2	0,8	0,3	0,2	55	71	93	0,6	0,2	0,2	0,6	0,2	0,2	49	65	85	0,6	0,2	0,2	0,6	0,2	0,2	54	70	90
CAGLIARI ELMAS	1,0	0,6	0,5	1,0	0,6	0,5	**18**	**28**	30	0,6	0,3	0,3	0,6	0,3	0,3	31	43	46	0,6	0,3	0,3	0,6	0,3	0,3	31	43	46
SANTA LUCIA	0,5	0,5	0,3	0,5	0,5	0,3	41	74	80	0,3	0,2	0,2	0,3	0,2	0,2	49	81	86	0,3	0,2	0,2	0,3	0,2	0,2	49	81	84

valori di US < 30% ETR < ETP legenda delle grandezze a pag.100 (-) dato non disponibile

Agrometeorologia

Le tabelle rappresentano i valori medi decadali di alcune grandezze agrometeorologiche misurate dalle stazioni o stimate mediante appositi modelli.

Le grandezze misurate sono la temperatura superficiale, intendendo con tale termine la temperatura dell'aria misurata in prossimità del suolo da un sensore schermato, e la temperatura del suolo a -10 cm. La temperatura superficiale influenza in maniera determinante gli scambi energetici tra suolo ed atmosfera.

La temperatura del suolo è importante perché da essa dipendono le attività della microflora e le condizioni per la germinazione dei semi e per lo sviluppo ed il funzionamento degli apparati radicali.

Le grandezze stimate sono l'evapotraspirazione potenziale giornaliera (ETP), l'evapotraspirazione reale giornaliera (ETR) e il contenuto di umidità del suolo (US), con riferimento al prato, al frumento e all'orzo.

Con il termine "potenziale", nel presente Bollettino si intende l'evapotraspirazione della coltura in condizioni di rifornimento idrico ottimale. Con il termine "reale" si intende l'evapotraspirazione della coltura nelle reali condizioni di rifornimento idrico, considerando il solo apporto delle piogge in presenza di un suolo con un contenuto d'acqua disponibile (AWC) medio.

Il contenuto di umidità del suolo è espresso come percentuale rispetto al totale della quantità d'acqua disponibile per le piante. Il modello di bilancio idrico che è stato utilizzato per la stima di ETP, ETR e US si rifà al sistema MORECS, messo a punto dal Servizio meteorologico britannico.

MINISTERO DELLE POLITICHE AGRICOLE ALIMENTARI E FORESTALI

Rete Agrometeorologica Nazionale

DATI GIORNALIERI DELLE STAZIONI

II SEMESTRE 2007

Allegato al Bollettino Agrometeorologico Nazionale n. 6 - dicembre 2007

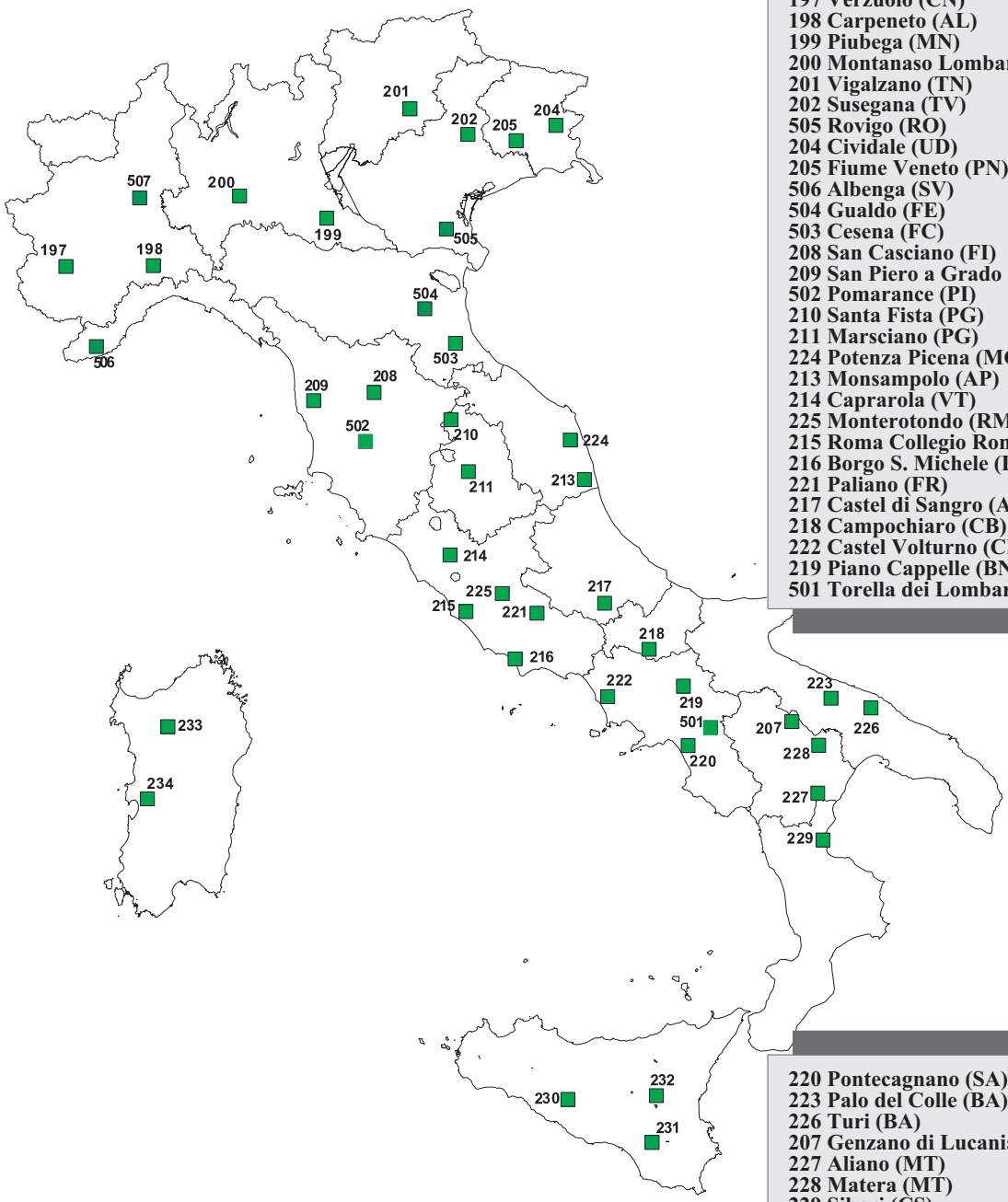

INDICE

507 Vercelli (VC)	pag. 10 - 11
197 Verzuolo (CN)	pag 12 - 13
198 Carpeneto (AL)	pag. 14 - 15
199 Piubega (MN)	pag. 16 - 17
200 Montanaso Lombardo (LO)	pag. 18 - 19
201 Vigalzano (TN)	pag. 20 - 21
202 Susegana (TV)	pag. 22 - 23
505 Rovigo (RO)	pag. 24 - 25
204 Cividale (UD)	pag. 26 - 27
205 Fiume Veneto (PN)	pag. 28 - 29
506 Albenga (SV)	pag. 30 - 31
504 Gualdo (FE)	pag. 32 - 33
503 Cesena (FC)	pag. 34 - 35
208 San Casciano (FI)	pag. 36 - 37
209 San Piero a Grado (PI)	pag. 38 - 39
502 Pomarance (PI)	pag. 40 -41
210 Santa Fista (PG)	pag. 42 - 43
211 Marsciano (PG)	pag. 44 - 45
224 Potenza Picena (MC)	pag. 46 - 47
213 Monsampolo (AP)	pag. 48 - 49
214 Caprarola (VT)	pag. 50 - 51
225 Monterotondo (RM)	pag. 52 - 53
215 Roma Collegio Romano (RM)	pag. 54 - 55
216 Borgo S. Michele (LT)	pag. 56 - 57
221 Paliano (FR)	pag. 58 - 59
217 Castel di Sangro (AQ)	pag. 60 - 61
218 Campochiaro (CB)	pag. 62 - 63
222 Castel Volturno (CE)	pag. 64 - 65
219 Piano Cappelle (BN)	pag. 66 - 67
501 Torella dei Lombardi (AV)	pag. 68 - 69
220 Pontecagnano (SA)	pag. 70 - 71
223 Palo del Colle (BA)	pag. 72 - 73
226 Turi (BA)	pag. 74 - 75
207 Genzano di Lucania (PZ)	pag. 76 - 77
227 Aliano (MT)	pag. 78 - 79
228 Matera (MT)	pag. 80 - 81
229 Sibari (CS)	pag. 82 - 83
230 Pietranera (AG)	pag. 84 - 85
231 Santo Pietro (CT)	pag. 86 - 87
232 Libertinia (CT)	pag. 88 - 89
233 Chilivani (SS)	pag. 90 -91
234 Santa Lucia (OR)	pag. 92 - 93

Vercelli (VC) lat. 45°19' long. 08°22' alt. 134

G	temperatura minima						temperatura massima						temperatura media						temperatura superficiale min					
	lug	ago	set	ott	nov	dic	lug	ago	set	ott	nov	dic	lug	ago	set	ott	nov	dic	lug	ago	set	ott	nov	dic
1	18,0	13,0	13,4	6,8	2,7	0,4	28,6	26,9	26,5	23,4	15,6	6,9	22,9	20,1	19,2	14,0	8,3	4,6	20,8	16,0	16,4	10,1	5,5	2,9
2	18,3	14,5	12,9	7,6	0,0	5,6	26,9	25,2	26,0	25,2	17,0	10,5	21,3	19,2	19,0	15,6	7,5	6,9	20,1	17,4	16,1	9,7	4,4	6,1
3	17,1	16,0	14,6	8,4	0,9	1,2	26,1	28,4	27,0	25,4	17,7	11,4	20,8	22,1	19,9	16,6	7,4	6,1	19,3	18,2	17,1	10,4	4,1	3,0
4	14,5	16,0	9,4	12,0	0,1	-0,6	25,7	29,4	24,3	25,1	18,4	14,0	20,4	22,1	17,8	17,2	7,1	4,8	16,2	18,6	12,9	13,7	3,5	2,3
5	11,3	15,6	5,9	10,3	0,3	-1,1	27,5	29,2	22,8	25,9	14,5	11,5	20,0	22,4	14,3	17,4	8,4	3,2	14,6	18,1	10,5	12,6	3,4	1,7
6	13,0	18,3	4,8	12,7	1,8	0,8	28,2	29,6	24,3	23,7	14,9	11,3	20,9	23,6	13,3	17,2	9,0	4,7	16,0	20,0	9,2	14,2	5,0	2,6
7	15,4	17,8	6,0	11,2	-0,5	-0,1	30,0	30,4	27,6	22,9	17,4	7,1	22,5	21,9	16,6	15,9	6,6	3,8	17,5	19,8	10,3	12,7	2,8	2,7
8	16,8	14,1	9,5	7,7	-1,1	-0,4	28,3	24,6	26,2	22,1	19,1	7,3	22,8	18,5	17,2	14,0	8,1	3,8	18,2	16,3	12,3	11,1	2,5	2,9
9	16,2	13,4	9,5	8,3	-2,0	-1,9	26,5	22,2	27,2	21,0	16,7	7,4	21,5	17,6	18,0	13,4	6,5	2,1	18,9	16,7	12,9	11,0	1,0	1,6
10	13,8	13,7	12,7	6,2	-4,2	-2,1	25,6	26,6	26,3	20,1	14,3	2,8	18,5	19,6	18,7	11,8	3,9	0,2	16,5	16,6	15,0	9,3	-0,1	1,6
11	11,6	12,9	10,4	4,8	-2,2	-2,0	25,8	28,2	27,6	21,5	17,1	8,3	19,1	20,6	18,5	11,5	5,7	1,3	15,3	15,9	13,5	8,1	1,3	2,4
12	13,5	15,4	11,2	4,2	-1,6	-1,7	26,8	28,9	24,5	21,7	16,3	13,9	20,6	21,5	17,5	12,1	5,6	3,4	16,3	17,7	13,7	7,6	1,2	0,5
13	14,4	16,4	10,0	4,6	-4,6	-2,0	27,8	29,6	25,5	20,4	12,2	11,8	21,6	21,6	17,0	11,9	2,3	2,3	16,8	18,8	12,9	7,7	-0,8	0,0
14	15,8	16,8	11,9	6,9	-2,8	-2,6	29,6	28,2	26,4	18,5	12,6	7,3	23,3	21,9	18,1	12,7	4,4	1,0	17,8	19,0	14,3	9,5	0,9	0,0
15	17,0	16,8	9,8	7,8	-2,3	-3,5	30,7	30,1	27,9	20,0	10,1	5,0	24,3	23,5	18,9	12,7	4,5	0,4	18,4	18,8	13,0	9,9	-0,5	0,1
16	16,7	18,0	12,6	3,8	-5,8	-4,4	31,4	30,1	26,3	19,6	9,8	5,2	24,3	23,0	19,7	10,2	0,2	-0,7	18,8	19,8	14,8	6,9	-2,2	-0,2
17	17,1	17,5	15,4	3,2	-6,7	-3,7	30,7	28,1	24,6	19,2	8,3	2,9	24,5	22,0	19,2	9,9	-	-1,1	18,7	19,5	17,2	7,0	-2,8	-0,1
18	17,4	16,1	13,8	2,7	-6,4	-4,7	31,8	27,9	25,1	19,8	8,4	3,7	25,2	21,5	18,4	10,6	-0,2	-1,7	19,6	18,5	12,9	6,9	-2,9	-0,2
19	18,0	16,5	6,6	0,8	-0,6	-5,3	33,4	27,8	22,8	18,6	5,7	5,4	25,6	20,6	14,2	8,7	2,8	-1,2	19,8	18,9	11,0	5,1	1,1	-0,3
20	19,2	13,1	7,6	-0,8	1,3	-5,2	31,5	19,8	22,4	14,1	7,1	7,6	25,5	15,9	14,1	5,4	3,6	-0,8	20,5	15,6	11,3	3,4	2,9	-0,5
21	17,9	12,7	7,2	-2,8	3,0	-5,0	30,2	19,4	22,9	15,1	4,5	8,2	23,5	14,5	14,4	4,8	-	-0,3	19,8	14,7	10,9	2,0	4,4	-0,7
22	17,0	12,8	7,7	-3,6	3,8	-3,6	29,4	20,3	23,9	15,7	5,6	2,6	22,9	16,4	15,3	5,5	4,8	-0,4	19,8	14,8	11,0	0,5	5,3	-0,5
23	17,2	13,3	9,5	-1,5	5,6	0,4	28,8	23,9	25,9	17,7	7,7	4,1	22,5	18,3	16,6	7,5	-	1,8	19,7	16,3	12,4	2,2	6,3	-0,2
24	17,4	11,8	8,4	0,1	6,9	-2,8	29,8	25,9	25,6	9,1	9,7	2,2	23,2	18,5	16,0	6,9	8,6	0,0	19,1	15,1	11,7	3,6	7,3	1,0
25	14,7	13,8	8,7	6,8	5,1	-2,0	30,6	28,8	22,3	11,2	14,1	2,2	22,9	20,7	15,3	8,7	8,8	0,2	17,3	16,4	12,0	8,4	5,9	1,5
26	15,8	14,1	9,0	8,6	1,0	-1,1	30,5	29,6	15,6	10,7	13,5	6,6	23,3	21,9	11,2	9,7	5,9	2,4	18,5	16,9	10,5	9,8	4,3	2,0
27	17,6	15,9	8,6	5,8	0,9	-4,5	31,3	30,8	11,4	18,9	9,5	3,6	24,5	22,9	9,9	10,6	5,2	-1,4	19,8	18,4	11,0	7,4	4,2	0,2
28	18,0	16,9	5,7	5,5	3,6	-5,5	31,9	29,6	18,6	16,2	8,3	6,3	24,9	22,3	12,4	10,0	5,8	-1,4	19,7	19,0	9,4	7,4	5,3	-0,1
29	17,0	17,5	8,3	8,9	-0,6	-5,3	31,4	25,5	17,8	14,1	10,6	6,8	24,3	21,1	13,2	11,5	4,8	-0,8	19,7	19,6	11,0	9,6	2,7	-0,5
30	17,2	17,0	9,0	9,0	-2,4	-3,9	31,2	26,8	18,9	12,6	9,7	3,5	24,0	21,3	13,4	10,4	2,4	-1,0	19,4	19,2	11,5	10,8	0,7	-0,1
31	14,7	15,0	-	3,7	-	-5,3	25,9	24,9	-	15,5	-	8,0	20,3	19,1	-	10,0	-	-0,7	18,4	17,6	-	6,6	-	-0,5
	MEDIA						MEDIA						MEDIA						MEDIA					
I dec	15,4	15,2	9,9	9,1	-0,2	0,2	27,3	27,2	25,8	23,5	16,6	9,0	21,4	21,2	17,9	16,3	8,2	4,6	14,6	16,0	9,2	9,3	-0,1	1,6
II dec	16,1	15,9	10,9	3,8	-3,2	-3,5	30,0	27,9	25,3	19,3	10,8	7,1	23,0	21,9	18,1	11,6	3,8	1,8	15,3	15,6	11,0	3,4	-2,9	-0,5
III dec	16,8	14,6	8,2	3,7	2,7	-3,5	30,1	26,0	20,3	14,2	9,3	4,9	23,4	20,3	14,2	9,0	6,0	0,7	17,3	14,7	9,4	0,5	0,7	-0,7
mese	16,1	15,2	9,7	5,5	-0,2	-2,3	29,2	27,0	23,8	18,9	12,2	6,9	22,6	21,1	16,7	12,2	6,0	2,3	18,4	17,7	12,6	8,2	2,6	1,0

G	temperatura suolo -10 media						eliofania						radiazione globale						precipitazione totale					
	lug	ago	set	ott	nov	dic	lug	ago	set	ott	nov	dic	lug	ago	set	ott	nov	dic	lug	ago	set	ott	nov	dic
1	24,4	22,8	20,1	14,7	11,3	6,3	-	-	-	-	5,3	0,0	23,5	27,6	20,6	15,3	7,9	1,0	0,0	0,0	0,2	0,0	0,0	0,0
2	24,2	22,2	19,9	14,8	10,3	7,1	-	-	-	12,6	9,4	1,8	22,0	15,4	21,4	16,6	10,8	3,0	0,0	2,8	0,0	0,0	0,2	0,0
3	23,5	22,5	20,0	15,1	9,8	7,6	-	-	-	8,2	9,5	3,7	18,6	27,3	19,1	13,5	10,6	3,6	0,0	0,2	0,0	0,4	0,0	0,2
4	23,3	22,7	19,6	16,1	9,1	6,7	-	-	-	3,5	9,3	7,4	31,4	25,9	23,0	9,1	9,9	6,2	0,0	0,0	0,0	0,0	0,0	0,0
5	22,7	22,5	18,3	16,1	9,1	5,8	-	-	-	8,6	7,9	6,1	29,4	26,9	21,5	13,2	8,4	5,5	0,0	0,0	0,0	0,0	0,2	0,2
6	23,0	22,9	17,0	16,6	10,1	5,9	-	-	-	3,7	4,6	6,2	29,6	26,5	14,4	9,1	6,2	5,5	0,0	0,0	0,0	2,8	0,0	0,0
7	23,5	22,9	17,0	16,9	9,3	5,8	-	-	-	6,9	9,0	0,0	29,9	18,6	22,8	13,2	9,5	1,0	0,0	4,6	0,0	0,0	0,0	0,0
8	23,6	21,8	17,5	15,9	8,6	6,3	-	-	-	8,9	9,3	2,9	23,1	7,7	21,7	13,4	10,0	3,3	0,0	22,4	0,0	0,2	0,0	0,0
9	23,8	20,8	17,6	15,5	8,9	5,8	-	-	-	8,5	8,2	1,2	17,1	17,9	20,6	11,3	9,8	1,7	4,0	1,4	0,0	0,0	0,2	0,0
10	22,6	20,9	18,2	14,9	7,7	5,3	-	-	-	4,8	9,4	0,0	16,3	24,3	20,9	8,9	9,8	1,9	0,0	0,0	0,0	0,0	0,0	0,6
11	22,0	21,0	18,1	14,1	7,2	5,3	-	-	-	9,5	9,0	4,5	30,0	25,2	20,9	12,4	9,2	4,9	0,0	0,0	0,0	0,2	0,0	0,0
12	22,5	21,5	18,0	13,8	7,3	4,7	-	-	-	9,9	8,9	8,5	29,7	26,0	19,5	13,0	9,6	6,3	0,0	0,0	0,0	0,0	0,0	0,0
13	22,8	21,9	17,7	13,6	6,7	4,2	-	-	-	9,0	7,4	8,4	29,2	23,2	20,2	11,6	7,4	6,0	0,0	0,4	0,0	0,2	0,0	0,2
14	23,2	22,0	18,0	13,9	6,4	3,8	-	-	-	7,9	8,1	7,1	28,8	19,8	18,4	11,8	8,2	5,2	0,0	0,0	0,0	0,0	0,0	0,2
15	23,9	22,1	18,0	14,1	6,2	3,8	-	-	-	9,7	7,4	6,4	29,2	24,8	19,5	13,5	7,4	5,4	0,0	0,2	0,0	0,0	0,0	0,0
16	24,0	22,5	18,4	13,4	5,5	3,0	-	-	-	8,0	8,9	6,5	29,9	23,2	17,5	11,8	8,8	6,4	0,0	0,0	22,6	0,2	0,0	0,2
17	24,1	22,5	18,8	12,8	4,4	2,7	-	-	-	7,5	-	0,9	28,3	22,2	14,8	10,5	-	2,1	0,0	0,0	21,8	0,2	-	0,0
18	24,4	22,0	18,9	12,6	3,9	2,5	-	-	-	8,5	-	2,4	28,6	19,8	12,8	11,2	8,5	3,8	0,0	0,0	0,4	0,0	0,0	0,2
19	24,6	21,9	17,8	12,2	4,6	2,0	-	-	-	8,0	-	6,5	28,9	20,6	18,9	12,5	1,1	6,2	0,0	2,4	0,0	0,0	0,0	0,2
20	24,9	20,8	16,7	11,3	5,6	1,7	-	-	-	9,7	-	6,8	28,4	5,9	18,7	12,7	2,2	6,3	0,0	37,2	0,0	0,0	0,0	0,2
21	24,6	19,3	16,3	10,1	6,0	1,5	-	-	-	8,1	-	7,0	26,1	7,8	18,2	12,0	-	6,5	0,0	22,6	0,0	0,2	6,0	0,2
22	24,4	18,8	16,3	9,3	6,2	1,5	-	-	-	7,3	-	0,2	27,2	13,8	16,2	11,7	-	1,7	0,0	3,2	0,2	0,0	34,8	0,2
23	24,2	19,3	16,5	9,3	6,8	1,9	-	-	-	9,5	-	0,0	25,2	18,1	17,7	11,8	0,3	1,1	0,0	0,0	0,0	0,0	19,2	0,2
24	24,1	19,2	16,5	9,8	7,6	2,8	-	-	-	0,0	-	0,3	25,6	20,2	17,2	0,6	-	2,1	0,0	0,2	0,0	4,2	26,6	0,2
25	23,8	19,8	16,2	10,4	8,4	3,7	-	-	-	0,0	3,9	0,0	28,9	22,6	13,9	2,0	4,7	0,7	0,0	0,0	2,4	4,6	0,2	0,2
26	23,9	20,2	15,8	10,9	7,8	4,6	-	-	-	0,0	8,2	1,5	27,4	22,3	5,5	0,8	6,1	3,0	0,0	0,0	19,6	20,4	0,4	0,0
27	24,1	20,8	14,6	11,3	7,4	4,2	-	-	-	6,5	2,0	5,4	27,3	22,6	3,5	9,9	3,6	4,9	0,0	0,0	13,6	0,4	0,2	0,2
28	24,3	21,1	14,3	11,2	7,4	3,3	-	-	-	2,2	0,0	6,1	27,0	15,6	16,1	5,8	1,7	4,8	0,0	0,2	0,2	0,2	0,0	0,2
29	24,4	21,2	14,6	11,7	7,3	2,7	-	-	-	0,0	6,8	7,1	27,1	10,1	9,8	2,2	6,0	6,0	0,0	0,0	0,0	0,0	0,0	0,4
30	24,2	21,1	15,2	12,1	6,3	2,5	-	-	-	0,0	7,1	1,9	27,3	17,3	8,5	2,2	6,5	1,9	0,0	0,4	1,0	0,8	0,2	0,0
31	23,5	20,9	-	12,1	-	2,1	-	-	-	2,2	-	6,7	26,6	15,9	-	5,2	-	6,3	0,0	27,4	-	1,0	-	0,2
	MEDIA						MEDIA						MEDIA						TOTALE					
I dec	23,5	22,2	18,5	15,7	9,4	6,3	-	-	-	7,3	8,2	2,9	24,1	21,8	20,6	12,3	9,3	3,3	4,0	31,4	0,2	3,4	0,6	1,0
II dec	23,6	21,8	18,0	13,2	5,8	3,4	-	-	-	8,8	-	5,8	29,1	21,1	18,1	12,1	6,9	5,3	0,0	40,2	44,8	0,8	0,0	1,2
III dec	24,1	20,1	15,6	10,8	7,1	2,8	-	-	-	3,3	-	3,3	26,9	17,0	12,7	5,8	-	3,5	0,0	54,0	37,0	31,8	87,6	2,0

Vercelli (VC) lat. 45°19' long. 08°22' alt. 134

G	precipitazione max oraria						umidità relativa media						bagnatura fogliare						evapotraspirazione					
	lug	ago	set	ott	nov	dic	lug	ago	set	ott	nov	dic	lug	ago	set	ott	nov	dic	lug	ago	set	ott	nov	dic
1	0,0	0,0	0,2	0,0	0,0	0,0	77	68	81	84	86	96	11,1	11,4	14,1	14,3	16,3	15,5	0,7	0,6	0,3	0,2	0,1	0,1
2	0,0	1,4	0,0	0,0	0,2	0,0	80	85	82	81	84	96	10,6	16,3	13,9	14,2	13,1	11,4	0,8	0,4	0,5	0,2	0,1	0,1
3	0,0	0,2	0,0	0,2	0,0	0,2	78	75	78	84	82	96	10,8	10,6	12,7	14,0	15,3	19,5	1,0	0,5	0,5	0,2	0,0	0,1
4	0,0	0,0	0,0	0,0	0,0	0,0	61	71	57	87	84	82	7,6	11,2	6,8	15,1	15,9	16,7	2,9	0,5	1,7	0,2	0,1	0,6
5	0,0	0,0	0,0	0,0	0,2	0,2	59	69	55	84	87	88	10,0	7,1	5,8	13,6	8,9	17,4	0,6	0,8	0,9	0,2	0,1	0,1
6	0,0	0,0	0,0	2,4	0,0	0,0	62	61	74	86	87	87	7,3	4,4	12,1	10,4	14,0	10,3	0,7	0,6	0,8	0,5	0,0	0,1
7	0,0	2,4	0,0	0,0	0,0	0,0	71	80	72	80	75	95	9,9	14,7	11,9	6,0	11,6	12,1	0,7	0,9	0,8	0,5	0,1	0,1
8	0,0	16,2	0,0	0,2	0,0	0,0	76	93	75	83	79	97	10,9	18,9	12,1	13,7	12,6	13,8	0,5	0,6	0,4	0,2	0,3	0,1
9	1,8	0,8	0,0	0,0	0,2	0,0	81	84	78	84	64	94	11,3	8,8	13,8	13,7	5,5	17,3	0,6	0,4	0,5	0,1	1,4	0,1
10	0,0	0,0	0,0	0,0	0,0	0,2	71	73	76	83	60	100	10,8	11,0	13,0	15,7	0,1	21,2	2,0	0,6	0,3	0,3	0,5	0,1
11	0,0	0,0	0,0	0,2	0,0	0,0	64	73	73	83	70	95	8,6	6,9	10,8	15,1	9,1	18,1	0,7	0,6	0,5	0,2	0,1	0,1
12	0,0	0,0	0,0	0,0	0,0	0,0	64	78	70	82	57	75	8,1	8,9	11,4	15,8	7,3	6,0	0,6	0,9	0,8	0,0	1,2	0,3
13	0,0	0,2	0,0	0,2	0,0	0,2	66	83	75	85	67	81	7,6	13,8	12,9	14,5	7,9	11,8	0,6	0,5	0,4	0,2	0,2	0,1
14	0,0	0,0	0,0	0,0	0,0	0,2	70	83	76	80	60	90	10,4	12,2	13,4	8,5	4,3	14,2	0,5	0,5	0,4	0,4	0,1	0,1
15	0,0	0,2	0,0	0,0	0,0	0,0	72	77	78	78	36	84	11,7	12,4	13,7	9,9	0,0	6,7	0,6	0,4	0,4	0,1	1,1	0,0
16	0,0	0,0	13,6	0,2	0,0	0,2	68	80	81	85	66	88	10,5	11,7	13,5	15,8	5,1	2,8	0,7	1,0	0,6	0,1	0,3	0,1
17	0,0	0,0	17,8	0,2	-	0,0	66	80	89	86	-	89	9,6	10,8	10,9	15,4	-	2,2	0,7	0,5	0,2	0,1	0,1	0,1
18	0,0	0,0	0,4	0,0	0,0	0,2	70	77	72	72	79	88	10,7	11,1	8,7	9,1	11,9	6,1	0,5	0,4	0,6	0,1	0,1	0,1
19	0,0	2,2	0,0	0,0	0,0	0,2	71	80	66	68	80	87	10,8	8,9	8,6	5,9	0,0	3,1	0,6	0,7	0,5	0,4	0,1	0,1
20	0,0	24,0	0,0	0,0	0,0	0,2	65	96	76	72	86	88	7,3	19,4	12,6	9,4	10,7	4,3	0,9	0,0	0,4	0,4	0,1	0,1
21	0,0	3,8	0,0	0,2	1,2	0,2	76	97	80	66	95	86	10,0	20,2	14,4	8,5	22,8	3,2	1,1	0,0	0,2	0,3	0,1	0,1
22	0,0	2,2	0,2	0,0	2,4	0,2	75	90	81	62	100	91	10,5	11,8	14,4	5,9	24,0	1,8	0,7	0,2	0,1	0,9	0,1	0,0
23	0,0	0,0	0,0	0,0	3,4	0,2	74	82	79	67	100	96	8,9	12,2	13,7	4,6	24,0	17,5	1,0	0,3	0,3	0,3	0,1	0,1
24	0,0	0,2	0,0	0,8	3,6	0,2	69	82	79	96	100	100	9,4	13,8	14,1	24,0	24,0	20,5	0,7	0,4	0,3	0,0	0,1	0,1
25	0,0	0,0	1,2	1,0	0,2	0,2	64	79	79	97	97	100	9,4	12,3	14,1	22,8	18,0	17,0	0,7	0,3	0,7	0,0	0,1	0,1
26	0,0	0,0	4,8	3,4	0,2	0,0	72	81	89	100	96	95	10,6	12,3	16,5	24,0	18,1	15,9	0,8	0,2	0,3	0,1	0,1	0,1
27	0,0	0,0	3,4	0,4	0,2	0,2	73	80	97	91	95	98	11,6	13,4	20,1	16,3	18,7	4,8	0,6	0,4	0,0	0,0	0,0	0,1
28	0,0	0,2	0,2	0,2	0,0	0,2	75	86	84	95	94	95	11,7	15,0	11,8	18,5	9,8	4,0	0,5	0,4	0,1	0,1	0,2	0,1
29	0,0	0,0	0,0	0,0	0,0	0,2	76	88	86	97	92	93	11,8	12,1	7,6	18,2	16,6	3,8	0,7	0,4	0,2	0,0	0,1	0,1
30	0,0	0,2	0,8	0,2	0,2	0,0	57	85	89	97	93	96	6,0	13,6	14,2	19,8	16,7	5,3	1,6	0,4	0,3	0,1	0,1	0,1
31	0,0	13,8	-	0,4	-	0,2	64	86	-	92	-	86	5,6	14,6	-	16,8	-	5,0	0,8	0,4	-	0,1	-	0,1
	MASSIMO ORARIO						MEDIA						MEDIA						MEDIA					
I dec	1,8	16,2	0,2	2,4	0,2	0,2	72	76	73	84	79	93	10,1	11,4	11,6	13,1	11,3	15,5	1,0	0,6	0,7	0,2	0,3	0,2
II dec	0,0	24,0	17,8	0,2	0,0	0,2	68	81	76	79	67	87	9,5	11,6	11,6	11,9	6,2	7,5	0,6	0,6	0,5	0,2	0,3	0,1
III dec	0,0	13,8	4,8	3,4	3,6	0,2	70	85	84	87	96	94	9,6	13,8	14,1	16,3	19,3	9,0	0,8	0,3	0,3	0,2	0,1	0,1
mese	1,8	24,0	17,8	3,4	3,6	0,2	70	81	78	83	81	91	9,7	12,3	12,4	13,9	12,5	10,6	0,8	0,5	0,5	0,2	0,2	0,1

G	velocità media vento						velocità massima vento						direzione prevalente vento						pressione atmosferica media					
	lug	ago	set	ott	nov	dic	lug	ago	set	ott	nov	dic	lug	ago	set	ott	nov	dic	lug	ago	set	ott	nov	dic
1	1,7	1,5	1,2	1,0	1,2	0,8	7,8	3,9	2,9	2,3	2,9	2,4	NE	N	N	NW	NW	NW	1014	1017	1017	1026	1028	1018
2	1,8	1,8	1,6	1,0	0,9	0,7	7,8	6,0	3,7	2,2	2,3	2,3	NE	NW	N	W	W	SE	1010	1015	1017	1022	1029	1019
3	2,1	1,3	1,4	1,1	0,8	1,1	6,6	2,5	2,9	2,5	2,2	3,4	SE	NE	N	W	NW	W	1009	1016	1012	1021	1025	1005
4	3,2	1,5	2,8	0,9	0,6	1,4	11,6	2,9	6,5	2,4	1,7	2,6	NW	N	NE	NW	W	W	1006	1020	1011	1022	1020	1016
5	1,1	1,8	2,2	1,1	0,9	0,6	2,8	4,2	4,5	2,4	3,0	2,1	N	NE	NW	S	E	NW	1013	1016	1019	1020	1025	1025
6	1,5	1,3	1,9	1,7	1,0	0,8	4,5	2,4	3,1	8,6	3,1	1,7	NW	N	SW	N	W	NW	1013	1012	1017	1016	1022	1022
7	1,4	1,5	1,6	1,6	1,2	0,8	4,8	7,2	3,6	3,3	2,6	2,6	SE	NW	SW	NE	W	NW	1015	1010	1016	1019	1022	1012
8	1,0	2,3	1,5	1,2	1,7	1,0	2,5	7,2	3,0	2,3	5,3	2,9	N	NW	N	N	S	W	1016	1008	1017	1021	1017	1009
9	1,6	1,7	1,3	1,3	2,8	0,9	4,3	4,2	3,2	2,6	16,3	3,2	NW	SW	SE	NW	N	NW	1010	1008	1014	1022	1014	1005
10	1,5	1,5	1,3	1,3	1,8	0,9	3,3	5,2	2,9	2,6	3,8	2,4	NW	SW	SE	N	W	W	1010	1008	1014	1021	1017	1006
11	1,5	1,8	1,5	1,2	1,2	0,9	3,1	3,9	2,6	2,4	2,8	2,9	N	SE	W	NW	N	W	1014	1009	1012	1023	1010	1015
12	1,5	1,8	1,8	1,0	2,5	2,0	3,2	4,5	4,4	2,4	7,7	3,7	NW	S	N	NW	NE	W	1017	1009	1021	1020	1013	1024
13	1,4	1,3	1,5	1,5	1,3	1,2	3,4	5,8	2,9	2,6	2,9	2,3	SE	N	N	NW	NW	W	1020	1012	1023	1021	1015	1029
14	1,0	1,0	1,2	1,8	1,4	1,4	2,4	2,5	2,5	4,0	5,1	4,7	N	N	N	NE	NW	N	1020	1014	1020	1025	1003	1027
15	1,1	1,0	1,5	1,2	2,8	2,2	3,1	3,3	3,2	2,6	6,8	7,2	N	S	SW	N	NE	NE	1020	1013	1020	1025	1011	1029
16	1,2	1,7	1,6	1,2	1,5	1,2	3,1	5,6	4,7	2,7	2,7	2,2	W	SE	NE	NW	NW	NW	1019	1011	1021	1027	1021	1031
17	1,2	1,2	1,4	1,1	-	1,8	2,6	2,7	3,1	2,6	-	4,3	N	N	SE	N	-	NW	1018	1013	1016	1024	-	1032
18	1,0	1,0	2,2	1,5	1,4	1,2	2,5	2,2	5,2	4,7	2,7	2,0	W	NW	NE	N	W	N	1016	1013	1010	1021	1015	1035
19	1,3	1,9	1,6	1,4	0,8	1,2	4,0	5,0	3,1	2,9	2,0	2,1	W	NE	NW	W	S	NW	1014	1010	1020	1023	1021	1038
20	1,5	1,5	1,7	2,1	0,5	1,1	3,4	3,8	4,4	6,2	1,4	1,9	NE	NE	N	N	W	NW	1013	1006	1025	1025	1025	1036
21	2,0	2,3	1,2	1,5	0,7	0,9	5,0	5,1	2,6	3,3	1,7	2,3	SE	N	NW	W	NW	W	1012	1008	1026	1022	-	1033
22	1,7	1,4	1,1	2,4	0,8	0,9	4,6	3,5	2,7	5,5	1,9	2,4	SE	NW	NW	W	W	W	1010	1013	1025	1014	1020	1033
23	2,0	1,2	1,2	1,6	0,8	0,8	5,2	2,5	2,7	3,5	1,9	2,5	SE	N	NW	N	W	SE	1007	1017	1023	1011	-	1031
24	1,2	1,2	1,4	2,1	1,4	0,9	3,6	2,4	2,7	4,5	2,7	2,1	NE	W	NW	N	N	SW	1006	1023	1019	1017	1018	1028
25	1,4	1,1	2,7	1,7	0,9	0,7	3,0	2,9	9,5	3,5	3,0	1,5	NW	W	NE	NW	W	W	1013	1025	1013	1021	1019	1027
26	1,5	1,0	3,1	1,3	1,0	0,9	3,8	2,0	6,3	3,9	2,4	1,8	N	NW	N	NW	W	W	1014	1023	1008	1021	1017	1030
27	1,3	1,1	2,1	1,2	1,8	0,7	2,7	2,1	4,0	2,5	3,5	2,3	NW	NW	N	NW	W	NW	1014	1018	1004	1026	1024	1035
28	1,1	1,3	1,6	1,1	0,9	0,5	2,4	3,0	3,9	2,3	2,5	2,0	W	NW	NE	NW	NW	W	1013	1014	1009	1022	1024	1035
29	1,7	1,2	1,2	1,0	0,7	0,7	5,1	2,8	2,4	2,1	1,6	2,0	NW	NE	N	N	N	N	1011	1011	1021	1019	1016	1030
30	2,3	1,3	1,1	1,5	0,9	1,0	8,1	3,1	2,8	5,0	2,3	3,5	NE	N	NW	E	N	NW	1007	1009	1027	1015	1014	1025
31	2,0	1,7	-	1,1	-	0,9	4,1	4,0	-	2,6	-	2,8	NE	NW	-	NW	-	W	1015	1014	-	1021	-	1026
	MEDIA						MASSIMO GIORNALIERO						MEDIA						MEDIA					
I dec	1,7	1,6	1,7	1,2	1,3	0,9	11,6	7,2	6,5	8,6	16,3	3,4	N	N	N	N	NW	NW	1011	1013	1015	1021	1022	1014
II dec	1,3	1,4	1,6	1,4	1,5	1,4	4,0	5,8	5,2	6,2	7,7	7,2	N	N	N	N	NW	W	1017	1011	1019	1023	1015	1030
III dec	1,7	1,4	1,7	1,5	1,0	0,8	8,1	5,1	9,5	5,5	3,5	3,5	NE	NW	N	NW	W	W	1011	1016	1018	1019	1019	1030
mese	1,5	1,5	1,7	1,4	1,2	1,0	11,6	7,2	9,5	8,6	16,3	7,2	N	N	N	N	W	W	1013	1013	1017	1021	1019	1025

Verzuolo (CN) lat. 44°36' long. 07°29' alt. 420

G	temperatura minima						temperatura massima						temperatura media						temperatura superficiale min					
	lug	ago	set	ott	nov	dic	lug	ago	set	ott	nov	dic	lug	ago	set	ott	nov	dic	lug	ago	set	ott	nov	dic
1	18,1	16,2	14,7	10,9	7,4	2,3	28,7	26,6	25,1	21,1	13,7	7,5	22,0	21,0	19,5	15,5	10,1	5,0	17,1	15,1	14,1	9,8	5,2	-0,6
2	16,9	16,1	16,2	12,8	6,2	3,9	28,5	27,6	25,0	23,0	15,5	8,9	21,6	20,6	20,4	17,3	10,5	5,8	17,3	15,2	14,4	11,3	3,5	2,3
3	17,0	15,2	17,1	13,8	8,6	4,3	25,9	28,6	25,2	22,3	15,2	15,6	20,3	22,2	20,2	17,4	11,0	8,9	16,2	15,1	16,1	12,2	6,3	2,4
4	14,2	19,0	13,2	14,9	7,5	6,1	27,3	28,6	24,4	21,9	15,4	12,4	20,6	23,0	19,1	17,8	10,8	9,1	12,2	17,9	10,4	13,6	4,8	1,9
5	13,9	18,5	10,0	15,1	8,0	4,3	27,4	29,5	21,3	23,2	14,1	11,5	21,2	24,0	15,6	18,6	10,9	7,4	12,0	16,4	8,5	13,6	4,6	1,2
6	15,5	18,8	10,0	14,2	7,7	4,1	29,7	29,2	24,2	21,9	12,1	10,4	22,4	23,7	16,8	18,0	9,5	7,3	14,1	18,6	8,3	14,6	4,8	1,4
7	14,8	17,4	13,2	13,9	6,0	3,5	29,4	27,3	27,0	19,2	14,9	9,0	22,8	21,8	20,0	15,8	10,0	5,7	14,3	17,0	10,4	13,2	3,7	1,0
8	17,0	13,9	15,9	12,4	5,6	1,6	29,0	24,8	24,6	20,4	15,4	13,5	22,3	17,7	19,7	15,5	10,6	8,2	16,4	14,0	13,0	11,7	2,8	-1,1
9	15,1	12,9	14,6	12,0	3,8	0,8	27,4	25,1	25,5	19,9	17,6	8,1	20,9	17,5	19,9	15,2	10,3	4,7	12,3	12,3	12,7	10,6	0,4	-2,2
10	11,4	12,9	14,5	10,4	3,5	0,9	24,8	26,6	25,1	17,3	11,5	10,7	17,0	19,6	19,5	13,2	6,9	4,5	9,6	12,8	13,5	9,2	-0,6	-1,7
11	12,4	16,4	13,7	9,0	4,9	5,3	25,2	29,3	25,7	17,7	17,3	13,3	19,0	22,6	19,7	13,3	11,9	8,3	11,0	15,1	12,2	7,8	2,2	0,8
12	13,9	17,0	15,9	10,4	5,1	4,4	27,1	28,5	23,3	20,3	15,3	13,0	20,8	22,2	18,7	15,0	11,1	8,1	11,6	15,4	14,2	8,9	2,3	-0,1
13	15,7	17,0	14,5	10,6	2,2	4,1	28,5	27,6	23,4	19,7	9,8	12,3	22,5	20,6	19,1	14,9	5,5	7,7	14,7	16,5	13,0	8,9	-0,7	-0,8
14	19,6	16,9	16,1	12,6	1,7	0,8	30,0	27,1	24,5	17,3	11,5	7,4	24,3	21,8	19,7	14,3	6,2	4,4	18,3	16,4	15,5	11,4	-1,1	-2,3
15	20,4	18,4	14,9	10,5	1,7	-3,0	31,6	28,4	26,5	17,7	6,9	2,1	25,6	22,9	20,7	13,1	4,7	-0,3	19,0	17,8	13,3	9,4	-1,2	-4,1
16	19,7	18,0	17,0	-	0,9	-2,4	32,2	29,4	24,9	-	6,8	1,0	26,0	23,2	20,2	12,7	3,3	-0,3	18,2	17,6	15,5	-	-2,5	-3,9
17	20,2	19,0	15,9	9,5	-0,8	-2,2	31,4	28,6	24,6	16,6	5,9	2,2	26,0	22,7	19,2	12,6	-	-0,4	17,5	18,9	15,0	8,0	-4,8	-1,6
18	21,1	18,0	13,2	8,9	-1,0	-3,4	32,4	27,8	24,8	17,2	6,8	4,0	26,8	22,0	18,2	12,7	2,0	-0,3	19,6	17,2	12,7	7,3	-3,3	-3,5
19	21,8	17,2	10,9	8,0	0,5	-2,3	33,0	27,4	21,6	16,3	5,9	6,6	27,0	21,2	16,2	11,0	2,8	1,8	20,1	16,6	9,4	5,1	-2,1	-4,2
20	21,8	12,4	10,4	2,8	1,9	0,6	32,4	22,3	19,7	11,1	7,9	8,4	26,3	16,2	14,7	7,7	4,9	4,7	20,3	12,5	9,1	0,9	-0,8	-4,7
21	18,0	12,9	10,7	2,1	3,5	3,7	31,0	19,1	21,1	13,3	6,7	9,1	24,3	14,8	15,7	7,0	4,4	5,6	17,7	13,4	9,5	-0,7	3,1	-1,6
22	17,0	12,2	12,1	3,7	3,4	3,0	30,8	19,0	21,8	15,8	5,5	6,9	23,4	14,9	16,7	10,3	4,4	5,2	16,6	12,9	11,1	0,5	3,1	1,0
23	18,8	11,7	13,8	6,9	4,3	2,8	27,6	22,9	23,9	16,0	7,8	4,7	22,4	16,5	18,2	10,6	6,4	3,8	17,7	11,2	12,5	4,0	3,4	1,4
24	17,9	14,0	14,3	5,8	6,7	-1,9	31,1	24,6	24,0	9,0	9,8	6,5	23,5	19,2	18,4	7,1	8,5	3,0	16,3	13,2	12,3	3,8	6,2	-2,7
25	17,9	16,5	13,5	6,0	6,6	-2,5	29,7	28,3	22,8	8,2	12,9	3,5	24,0	22,2	17,6	6,9	9,0	1,5	15,8	15,3	11,3	5,6	4,6	-3,1
26	19,0	19,0	8,8	6,9	6,3	1,7	30,3	29,5	13,6	11,0	14,0	4,9	24,5	24,1	10,6	9,0	9,4	3,0	17,8	16,9	9,8	6,2	2,9	-0,2
27	20,0	18,7	7,3	8,4	1,9	1,2	32,6	29,6	11,1	17,6	8,9	7,2	26,1	24,2	8,6	12,3	4,0	3,5	19,1	17,7	8,0	6,8	1,3	-2,1
28	21,7	20,0	5,7	9,5	3,8	1,4	32,6	29,3	17,5	15,9	7,3	8,0	26,7	24,2	11,5	11,9	5,8	4,2	20,7	18,6	5,3	7,8	3,1	-2,2
29	21,8	19,4	10,2	10,0	2,8	1,6	32,4	25,0	17,6	14,7	8,4	7,7	26,8	21,6	13,7	11,8	5,3	4,0	20,2	19,1	10,2	9,4	0,7	-2,1
30	19,1	15,6	11,5	8,6	1,5	-0,2	32,8	26,9	14,7	11,1	11,2	6,3	27,0	20,9	12,6	9,9	5,8	2,2	18,8	15,7	10,8	8,1	-1,4	-3,2
31	14,6	15,3	-	7,9	-	1,7	23,6	23,9	-	15,1	-	7,7	18,8	18,3	-	10,9	-	4,3	15,7	15,1	-	5,7	-	-3,1
	MEDIA						MEDIA						MEDIA						MEDIA					
I dec	15,4	16,1	13,9	13,0	6,4	3,2	27,8	27,4	24,7	21,0	14,5	10,8	21,6	21,7	19,3	17,0	10,5	7,0	9,6	12,3	8,3	9,2	-0,6	-2,2
II dec	18,7	17,0	14,2	9,1	1,7	0,2	30,4	27,6	23,9	17,1	9,4	7,0	24,5	22,3	19,1	13,1	5,6	3,6	11,0	12,5	9,1	0,9	-4,8	-4,7
III dec	18,7	15,9	10,8	6,9	4,1	1,1	30,4	25,3	18,8	13,4	9,2	6,6	24,6	20,6	14,8	10,2	6,7	3,9	15,7	11,2	5,3	-0,7	-1,4	-3,2
mese	17,6	16,3	13,0	9,6	4,1	1,5	29,6	26,7	22,5	17,1	11,1	8,1	23,6	21,5	17,7	13,3	7,6	4,8	16,4	15,7	11,7	8,2	1,7	-1,2

G	temperatura suolo -10 media						eliofania						radiazione globale						precipitazione totale					
	lug	ago	set	ott	nov	dic	lug	ago	set	ott	nov	dic	lug	ago	set	ott	nov	dic	lug	ago	set	ott	nov	dic
1	24,8	24,0	21,7	16,4	11,1	5,7	6,2	12,7	9,9	8,4	1,5	5,9	18,1	23,2	17,7	13,4	4,6	4,9	0,0	0,0	0,0	0,0	0,0	0,0
2	25,1	23,4	21,7	17,0	10,8	6,4	7,8	7,9	9,1	10,4	8,9	3,8	19,6	15,7	17,1	14,0	9,6	4,4	0,0	10,0	0,0	0,0	0,0	0,0
3	24,2	23,8	22,1	17,5	10,8	6,8	3,7	12,1	5,7	5,7	8,9	6,3	14,3	22,9	14,2	8,9	9,6	6,4	0,0	0,0	0,0	1,0	0,0	0,0
4	24,4	24,5	21,9	18,0	10,6	6,0	12,6	10,8	10,7	2,9	8,5	7,2	25,7	22,2	19,7	7,1	8,8	6,5	0,0	0,0	0,0	0,0	0,0	0,0
5	23,8	24,7	20,3	18,1	10,6	5,8	13,7	13,0	12,4	5,7	7,5	5,0	26,6	23,1	20,0	10,4	8,0	5,4	0,0	0,0	0,0	0,0	0,0	0,0
6	24,5	25,8	19,2	18,8	11,1	5,8	12,5	8,7	11,1	1,8	1,6	6,4	25,2	20,2	18,8	7,6	4,3	5,7	0,0	1,4	0,0	0,4	0,0	0,0
7	25,4	24,6	19,6	18,7	10,0	5,7	13,4	6,5	11,9	1,8	8,5	0,3	25,6	15,2	18,9	7,0	8,9	2,0	0,0	5,6	0,0	0,0	0,0	0,0
8	25,8	22,8	20,1	18,0	9,9	5,3	10,3	2,5	11,9	4,8	8,6	7,1	20,8	8,4	18,5	10,2	8,8	6,6	7,2	11,6	0,0	0,0	0,0	0,0
9	22,9	22,0	20,5	17,7	9,6	5,2	5,4	8,3	10,4	7,6	8,7	2,6	13,0	18,8	17,2	10,2	9,5	3,1	0,8	4,6	0,0	0,0	0,0	0,0
10	22,0	21,9	21,0	16,9	8,2	4,4	6,2	11,1	10,2	1,0	7,8	4,9	8,7	22,7	17,3	6,1	8,4	5,2	0,0	0,2	0,6	0,0	0,0	0,0
11	22,0	22,3	20,6	15,6	8,5	4,5	13,6	13,1	10,6	7,3	6,8	7,2	26,1	23,2	17,6	8,8	6,4	6,2	0,0	0,0	0,0	0,0	0,0	0,0
12	22,5	23,4	20,5	15,9	8,8	4,7	13,4	11,3	7,6	9,9	6,9	7,2	25,4	21,2	15,3	11,7	7,8	6,2	0,0	0,0	0,0	0,0	0,0	0,0
13	23,9	23,8	20,5	15,7	7,8	4,2	12,7	6,2	7,6	9,1	5,2	6,7	24,5	14,7	14,3	11,6	5,6	5,8	0,0	2,4	0,0	0,0	0,0	0,0
14	25,4	23,2	21,0	16,1	7,1	3,8	10,8	8,0	8,7	0,7	8,2	5,6	23,3	17,9	13,9	6,0	8,2	5,1	0,0	0,0	0,0	0,0	0,0	0,0
15	26,1	24,0	20,8	16,1	6,4	3,3	13,0	6,2	10,4	3,6	0,8	0,0	24,3	16,3	16,1	6,8	3,2	0,2	0,0	0,0	0,0	0,0	0,0	12,4
16	26,0	24,2	21,4	-	5,8	3,2	13,2	10,2	4,8	1,6	7,3	1,3	24,9	17,5	11,7	3,3	7,8	2,0	0,0	0,0	6,0	0,0	0,0	1,6
17	26,2	24,8	21,4	14,9	4,9	3,1	13,1	10,0	3,2	6,8	-	0,0	24,1	20,1	10,5	8,2	-	0,4	0,0	0,4	3,6	0,0	-	1,0
18	26,5	24,4	20,6	14,2	4,7	3,0	12,9	4,9	7,0	8,5	8,0	1,8	23,8	14,7	12,5	10,3	7,6	3,0	0,0	0,0	0,0	0,0	0,0	0,0
19	27,0	24,4	19,0	13,3	4,8	2,9	13,2	9,6	11,4	8,6	3,0	6,9	23,9	19,3	17,5	12,0	4,9	6,2	0,0	0,4	0,0	0,0	0,0	0,0
20	26,5	22,2	18,1	11,6	5,2	2,9	11,1	3,1	9,2	3,4	2,3	7,2	20,3	8,6	14,4	6,1	4,7	6,2	0,0	12,8	0,0	1,8	0,0	0,0
21	26,9	21,0	18,1	10,3	5,9	2,8	11,2	3,6	10,0	8,8	0,0	7,2	22,1	12,6	15,2	12,0	0,6	6,2	2,8	5,8	0,0	0,0	4,6	0,0
22	25,5	20,1	18,5	10,1	6,2	2,8	12,0	1,1	9,3	8,9	0,0	0,0	23,0	7,6	12,3	12,1	1,2	1,7	0,0	7,0	0,0	0,0	6,8	0,0
23	24,9	20,1	18,8	11,0	6,7	3,3	7,3	9,4	8,9	8,8	0,0	0,0	16,8	16,4	14,3	9,5	1,2	1,1	0,0	0,0	0,0	0,0	14,0	4,4
24	25,4	20,5	19,1	10,1	7,5	4,0	11,6	9,2	9,5	0,0	0,0	3,2	24,1	17,8	14,6	-	1,0	4,0	0,6	0,0	0,0	13,6	17,6	0,2
25	25,1	21,6	18,7	9,6	8,3	3,5	11,4	10,3	8,1	0,0	7,6	0,0	23,8	19,1	13,4	1,2	7,0	0,7	0,0	0,0	5,8	28,6	1,0	0,0
26	25,5	22,5	17,7	9,8	7,8	3,8	13,1	11,3	0,1	0,0	7,7	0,0	23,6	18,4	2,8	2,8	6,3	1,2	0,0	0,0	12,6	27,6	0,0	0,0
27	26,5	23,4	15,8	11,2	7,3	3,3	13,1	9,5	0,0	6,2	0,0	7,0	23,8	17,6	3,1	9,0	1,1	5,9	0,0	0,0	9,0	0,0	0,0	0,0
28	27,1	23,9	15,4	11,8	6,8	3,0	12,2	8,8	8,1	4,9	0,0	7,0	23,6	16,2	12,8	7,3	0,7	6,1	0,0	0,0	0,0	0,0	0,0	0,0
29	26,7	23,4	16,1	12,1	6,8	2,7	13,0	2,5	3,7	0,2	4,6	7,0	24,1	8,9	9,3	3,5	5,3	6,1	0,0	0,2	0,0	0,0	0,0	0,0
30	26,3	23,0	16,4	12,1	6,0	2,5	13,3	3,3	0,0	0,0	7,1	2,0	24,9	11,3	2,0	0,3	6,6	2,6	0,0	40,8	0,4	9,8	0,0	0,0
31	24,4	21,6	-	11,6	-	2,2	4,4	6,4	-	0,0	-	7,1	15,2	13,1	-	1,8	-	6,3	1,4	11,6	-	1,0	-	0,0
	MEDIA						MEDIA						MEDIA						TOTALE					
I dec	24,3	23,7	20,8	17,7	10,3	5,7	9,2	9,4	10,3	5,0	7,1	4,9	19,8	19,2	18,0	9,5	8,1	5,0	8,0	33,4	0,6	1,4	0,0	0,0
II dec	25,2	23,7	20,4	14,8	6,4	3,6	12,7	8,3	8,1	6,0	5,4	4,4	24,1	17,4	14,4	8,5	6,2	4,2	0,0	16,0	9,6	1,8	0,0	15,0
III dec	25,9	21,9	17,5	10,9	6,9	3,1	11,1	6,8	5,8	3,4	2,7	3,7	22,3	14,4	10,0	5,9	3,1	3,8	4,8	65,4	27,8	80,6	44,0	4,6

Verzuolo (CN) lat. 44°36' long. 07°29' alt. 420

G	precipitazione max oraria						umidità relativa media						bagnatura fogliare						evapotraspirazione					
	lug	ago	set	ott	nov	dic	lug	ago	set	ott	nov	dic	lug	ago	set	ott	nov	dic	lug	ago	set	ott	nov	dic
1	0,0	0,0	0,0	0,0	0,0	0,0	60	44	58	63	71	82	0,1	0,0	5,8	6,4	0,0	6,5	1,1	1,1	0,8	0,6	0,3	0,1
2	0,0	10,0	0,0	0,0	0,0	0,0	63	54	56	60	59	85	0,2	1,8	0,0	0,0	0,0	10,6	1,0	1,2	0,8	0,6	0,3	0,0
3	0,0	0,0	0,0	0,6	0,0	0,0	65	51	61	67	54	54	2,7	4,2	0,0	6,0	0,0	8,1	0,8	0,9	0,7	0,5	0,5	0,6
4	0,0	0,0	0,0	0,0	0,0	0,0	40	48	45	66	60	38	3,6	0,0	0,8	3,6	0,0	0,0	2,4	1,3	1,1	0,5	0,3	0,5
5	0,0	0,0	0,0	0,0	0,0	0,0	30	45	32	63	66	44	0,0	0,0	0,0	0,2	0,0	0,0	1,4	1,3	1,0	0,6	0,3	0,4
6	0,0	1,2	0,0	0,4	0,0	0,0	36	45	31	70	75	57	0,0	2,1	0,0	4,2	0,4	0,0	1,2	1,6	1,1	0,6	0,1	0,1
7	0,0	3,2	0,0	0,0	0,0	0,0	50	59	31	73	42	69	0,2	7,5	0,0	10,5	0,0	0,1	1,1	1,2	1,2	0,1	0,5	0,2
8	7,2	5,6	0,0	0,0	0,0	0,0	61	74	42	64	48	39	2,4	13,5	0,0	2,3	0,0	2,8	1,0	0,8	1,0	0,5	0,4	0,6
9	0,6	2,4	0,0	0,0	0,0	0,0	49	59	52	63	34	58	4,9	6,4	0,2	0,0	0,9	0,6	1,5	1,2	0,8	0,5	1,6	0,3
10	0,0	0,2	0,6	0,0	0,0	0,0	37	43	54	62	32	63	0,0	1,4	1,9	0,0	0,0	0,1	0,1	1,1	0,9	0,6	0,5	0,1
11	0,0	0,0	0,0	0,0	0,0	0,0	37	38	51	58	40	32	0,0	0,0	3,8	0,0	0,0	0,0	1,0	1,3	0,9	0,4	0,7	0,4
12	0,0	0,0	0,0	0,0	0,0	0,0	42	52	50	51	26	25	0,0	0,0	0,0	0,0	0,0	0,0	1,0	1,2	1,0	0,6	0,9	0,6
13	0,0	2,2	0,0	0,0	0,0	0,0	46	68	51	57	32	28	0,0	10,4	0,0	0,0	0,0	0,0	1,2	0,8	0,8	0,6	0,5	0,6
14	0,0	0,0	0,0	0,0	0,0	0,0	48	62	53	66	38	51	0,0	5,2	0,2	0,0	0,0	0,0	1,3	0,9	0,8	0,5	0,4	0,4
15	0,0	0,0	0,0	0,0	0,0	3,0	43	63	53	64	28	88	0,0	4,2	0,0	0,0	0,0	14,6	1,4	0,9	0,8	0,4	0,7	0,1
16	0,0	0,0	5,8	0,0	0,0	1,2	37	62	63	69	30	72	0,0	4,8	5,9	0,8	0,0	10,4	1,5	0,9	0,9	0,0	0,4	0,1
17	0,0	0,2	2,2	0,0	-	0,4	38	59	69	68	-	76	0,0	4,1	9,5	0,0	-	10,8	1,7	1,2	0,7	0,3	0,2	0,2
18	0,0	0,0	0,0	0,0	0,0	0,0	39	56	58	63	51	68	0,0	0,0	8,2	0,0	0,0	0,5	1,8	1,1	0,7	0,3	0,2	0,1
19	0,0	0,4	0,0	0,0	0,0	0,0	39	59	37	39	58	57	0,0	0,4	0,0	0,0	0,0	0,0	1,9	1,0	0,9	0,8	0,2	0,0
20	0,0	8,0	0,0	1,8	0,0	0,0	41	71	54	46	63	41	0,0	9,8	0,0	1,3	3,5	0,0	1,9	0,6	0,6	0,8	0,3	0,1
21	2,8	3,0	0,0	0,0	0,8	0,0	52	76	58	38	88	33	6,0	11,8	0,0	0,0	20,1	0,0	1,8	0,6	0,5	0,6	0,0	0,2
22	0,0	2,4	0,0	0,0	0,8	0,0	54	76	59	28	94	44	4,9	14,8	0,0	0,0	24,0	0,0	1,2	0,4	0,6	0,7	0,0	0,2
23	0,0	0,0	0,0	0,0	3,6	0,8	56	65	56	38	92	85	0,0	5,5	0,0	0,0	21,5	18,6	1,2	0,4	0,8	0,7	0,0	0,0
24	0,6	0,0	0,0	3,2	2,0	0,2	45	55	51	78	100	97	1,4	0,0	0,0	14,3	24,0	20,1	1,7	0,8	0,9	0,2	0,1	0,1
25	0,0	0,0	3,6	4,0	1,0	0,0	33	49	55	90	88	100	0,0	0,0	3,6	22,5	18,1	23,0	1,5	1,1	1,2	0,1	0,1	0,1
26	0,0	0,0	4,2	4,4	0,0	0,0	40	48	80	89	70	82	0,0	0,0	21,5	11,2	6,5	9,2	1,4	1,1	0,3	0,1	0,1	0,1
27	0,0	0,0	2,6	0,0	0,0	0,0	45	56	80	67	89	65	0,0	0,0	21,3	0,0	11,3	0,0	1,3	1,0	0,2	0,3	0,1	0,1
28	0,0	0,0	0,0	0,0	0,0	0,0	40	61	65	71	71	56	0,0	0,8	6,8	0,2	0,0	0,0	1,7	0,9	0,4	0,3	0,1	0,1
29	0,0	0,2	0,0	0,0	0,0	0,0	30	72	66	80	63	50	0,0	9,9	5,1	0,0	0,0	0,0	1,6	0,7	0,4	0,2	0,2	0,2
30	0,0	14,2	0,2	2,8	0,0	0,0	25	70	81	95	67	62	0,0	11,7	22,0	19,3	0,0	0,1	2,4	0,8	0,1	0,0	0,1	0,2
31	0,8	4,0	-	0,4	-	0,0	55	70	-	74	-	39	1,8	12,1	-	8,9	-	0,0	1,1	0,6	-	0,6	-	0,3
	MASSIMO ORARIO						MEDIA						MEDIA						MEDIA					
I dec	7,2	10,0	0,6	0,6	0,0	0,0	49	52	46	65	54	59	1,4	3,7	0,9	3,3	0,1	2,9	1,1	1,2	0,9	0,5	0,5	0,3
II dec	0,0	8,0	5,8	1,8	0,0	3,0	41	59	54	58	41	54	0,0	3,9	2,8	0,2	0,4	3,6	1,5	1,0	0,8	0,5	0,4	0,3
III dec	2,8	14,2	4,2	4,4	3,6	0,8	43	63	65	68	82	65	1,3	6,1	8,0	6,9	12,6	6,4	1,5	0,8	0,5	0,3	0,1	0,1
mese	7,2	14,2	5,8	4,4	3,6	3,0	44	58	55	64	60	59	0,9	4,6	3,9	3,6	4,5	4,4	1,4	1,0	0,8	0,4	0,3	0,2

G	velocità media vento						velocità massima vento						direzione prevalente vento						pressione atmosferica media					
	lug	ago	set	ott	nov	dic	lug	ago	set	ott	nov	dic	lug	ago	set	ott	nov	dic	lug	ago	set	ott	nov	dic
1	1,5	2,0	1,8	2,0	1,7	1,5	4,0	3,5	3,7	3,4	3,4	3,7	NW	NW	W	NW	NW	NW	1010	1013	1013	1022	1023	1013
2	1,5	1,6	1,8	1,9	1,8	1,1	3,7	3,5	3,4	3,5	3,8	2,9	NW	NW	NW	NW	NW	W	1006	1012	1013	1018	1024	1013
3	1,2	1,6	1,4	1,6	2,1	2,0	2,6	3,5	3,2	3,3	3,5	5,2	NW	E	NW	NW	NW	NW	1005	1013	1008	1017	1020	1001
4	2,6	2,1	1,7	1,6	1,7	1,8	6,8	3,6	3,7	3,4	3,0	3,6	NW	NW	E	NW	NW	W	1003	1016	1008	1018	1015	1011
5	2,0	1,7	2,0	1,5	1,4	1,5	4,0	3,4	4,1	3,1	3,4	2,8	NW	NW	NW	NW	NW	NW	1009	1012	1016	1016	1020	1020
6	1,7	1,9	2,3	1,5	1,2	1,1	3,8	4,9	3,8	3,7	3,2	3,6	NW	NW	NW	NW	NW	NW	1010	1008	1013	1011	1018	1017
7	1,4	1,6	1,8	1,3	2,1	1,3	2,9	3,2	3,7	2,5	3,7	4,4	E	NW	W	NW	NW	NW	1011	1007	1012	1015	1017	1007
8	1,6	1,7	2,2	1,4	1,6	1,8	3,2	8,2	3,7	2,8	3,3	4,6	NW	NW	NW	NW	NW	NW	1012	1004	1013	1017	1012	1004
9	2,2	1,8	1,6	1,7	2,5	1,6	6,2	3,7	3,7	3,3	6,8	3,6	W	NW	NW	NW	N	NW	1006	1005	1010	1018	1009	1000
10	1,8	1,9	2,0	1,8	1,5	1,4	3,4	3,3	5,3	3,3	3,3	3,8	W	W	NW	NW	NW	NW	1006	1004	1010	1017	1012	1001
11	2,1	2,1	1,7	1,7	1,5	1,6	3,6	3,7	3,0	3,7	3,7	3,3	NW	NW	NW	NW	S	NW	1010	1005	1008	1019	1005	1010
12	1,8	1,6	2,2	1,9	2,1	1,8	3,3	3,2	4,0	3,9	5,0	3,6	E	NW	NW	NW	NW	W	1013	1006	1017	1015	1008	1019
13	1,9	1,5	1,6	1,9	1,7	1,7	3,4	3,5	3,1	3,3	3,1	3,5	NW	NW	NW	NW	NW	W	1016	1009	1019	1017	1010	1024
14	1,7	1,9	1,6	1,3	1,6	1,9	3,0	3,0	3,2	2,9	4,1	4,2	NW	NW	NW	NW	NW	NW	1017	1010	1016	1020	999	1021
15	1,8	1,5	1,4	1,5	1,7	2,2	3,7	2,9	3,1	3,3	3,0	4,8	NW	NW	NW	NW	NW	NW	1017	1010	1016	1021	1007	1024
16	1,7	1,6	1,5	1,4	1,9	1,3	3,4	3,8	3,1	3,3	3,0	4,6	NW	NW	NW	NW	NW	NW	1015	1007	1017	1022	1016	1026
17	1,8	1,5	1,3	1,5	-	2,0	3,2	3,1	3,2	3,0	-	4,6	NW	NW	NW	NW	-	NW	1014	1009	1012	1019	-	1027
18	2,1	1,5	1,6	1,6	1,6	1,8	3,5	2,6	4,1	3,4	3,1	6,6	NW	NW	NW	NW	NW	NW	1013	1009	1006	1016	1009	1029
19	2,0	1,8	1,9	2,2	1,4	1,2	3,4	3,8	3,4	3,8	2,8	3,2	NW	NW	NW	NW	NW	NW	1011	1006	1016	1019	1016	1032
20	2,2	1,5	2,1	2,3	1,1	1,1	3,7	5,8	3,5	5,5	2,7	2,9	NW	NW	NW	NW	NE	W	1009	1002	1021	1020	1020	1031
21	1,9	1,6	1,7	2,1	0,9	1,3	6,6	3,4	3,1	3,7	3,7	2,6	NW	NW	NW	NW	NW	NW	1008	1003	1022	1017	1019	1027
22	1,7	1,2	1,8	2,0	0,8	0,7	3,3	3,1	3,3	3,4	2,5	2,4	E	NW	NW	W	NW	NW	1006	1009	1021	1009	1015	1027
23	2,0	1,8	2,0	2,1	0,7	0,6	3,3	3,3	3,5	4,1	3,2	1,7	NW	NW	NW	NW	W	SW	1003	1013	1019	1006	1012	1026
24	1,9	1,9	1,9	1,9	0,8	0,9	3,1	3,1	3,5	3,7	2,0	3,0	W	NW	NW	NW	NW	N	1003	1020	1015	1013	1014	1023
25	1,7	1,9	1,6	1,8	1,4	0,7	3,0	3,6	3,0	3,9	2,9	2,0	NW	NW	NW	NW	NW	NW	1010	1021	1008	1017	1014	1022
26	1,9	1,8	1,4	2,1	1,6	0,9	3,5	3,4	3,4	4,7	3,2	2,6	NW	NW	SW	NW	NW	W	1011	1019	1003	1017	1012	1025
27	1,9	1,7	1,5	1,6	1,3	1,5	3,3	3,1	3,0	3,5	4,6	2,9	NW	NW	NW	NW	NW	NW	1010	1015	1000	1021	1020	1030
28	1,9	1,7	1,6	1,6	0,9	1,2	3,3	3,0	3,0	3,3	2,4	2,9	NW	NW	NW	NW	W	NW	1009	1010	1005	1018	1020	1030
29	2,0	1,8	1,3	0,7	1,7	1,3	3,8	3,6	2,5	2,3	3,1	2,5	NW	NW	NW	NE	NW	NW	1007	1007	1016	1015	1011	1024
30	2,3	1,7	1,3	1,1	1,0	1,6	4,0	3,9	3,5	2,4	3,0	5,2	E	NW	NW	NW	NW	NW	1003	1006	1023	1010	1009	1020
31	2,0	1,8	-	2,0	-	1,8	3,8	3,6	-	4,3	-	3,2	NW	NW	-	W	-	W	1012	1011	-	1017	-	1020
	MEDIA						MASSIMO GIORNALIERO						MEDIA						MEDIA					
I dec	1,8	1,8	1,9	1,6	1,8	1,5	6,8	8,2	5,3	3,7	6,8	5,2	NW	NW	NW	NW	NW	NW	1008	1009	1012	1017	1017	1009
II dec	1,9	1,7	1,7	1,7	1,6	1,7	3,7	5,8	4,1	5,5	5,0	6,6	NW	NW	NW	NW	NW	NW	1013	1007	1015	1019	1010	1024
III dec	1,9	1,7	1,6	1,7	1,1	1,1	6,6	3,9	3,5	4,7	4,6	5,2	NW	NW	NW	NW	NW	NW	1007	1012	1013	1014	1015	1025

Carpeneto (AL) lat. 44°41' long. 08°37' alt. 230

G	temperatura minima						temperatura massima						temperatura media						temperatura superficiale min					
	lug	ago	set	ott	nov	dic	lug	ago	set	ott	nov	dic	lug	ago	set	ott	nov	dic	lug	ago	set	ott	nov	dic
1	15,7	14,2	13,9	11,2	6,0	1,4	27,8	27,3	25,2	19,9	14,2	6,0	22,0	20,8	19,3	15,2	9,1	3,8	16,2	13,7	13,8	10,6	5,1	1,6
2	19,3	15,4	13,8	12,2	4,5	4,9	25,3	27,6	25,4	22,1	14,1	8,4	21,4	21,6	19,6	17,0	9,5	6,4	18,5	15,5	13,7	11,4	3,5	5,6
3	16,3	16,4	15,4	13,2	5,5	5,5	24,1	29,1	24,9	22,3	13,7	12,9	20,1	22,5	19,8	17,7	9,6	7,9	16,7	17,9	15,4	12,3	4,9	2,2
4	15,3	17,6	13,9	14,6	5,4	3,3	28,8	29,3	23,5	23,5	14,5	11,9	21,8	22,7	19,2	18,2	9,7	7,7	13,5	17,2	11,4	13,4	4,6	1,9
5	12,7	16,8	10,0	13,7	5,1	2,7	27,3	30,5	22,3	24,4	12,4	10,1	20,5	23,4	16,2	18,9	9,2	6,1	10,8	16,6	8,0	12,9	4,1	1,6
6	13,9	18,3	7,8	14,3	6,4	4,4	24,9	30,4	21,6	24,1	13,3	10,7	20,4	23,8	14,8	18,5	9,4	6,4	12,0	18,4	7,8	13,3	5,5	2,8
7	18,7	19,3	11,3	11,9	4,0	3,1	25,9	29,8	27,0	19,5	16,6	7,2	21,9	23,1	19,2	15,1	10,8	5,2	17,7	20,0	9,4	11,2	2,7	2,2
8	18,0	14,1	11,5	9,9	7,5	3,3	28,6	23,7	24,9	19,7	17,8	11,4	22,7	19,1	18,5	14,5	13,1	6,8	16,1	15,0	11,2	9,0	5,6	1,9
9	17,2	13,0	13,6	9,9	3,0	1,7	24,5	22,8	24,3	19,0	15,0	5,1	20,9	17,9	18,9	13,5	8,3	3,2	15,8	13,6	12,6	9,3	-0,3	0,6
10	12,4	13,2	14,4	8,6	2,6	-2,2	26,3	26,1	25,3	18,0	14,3	6,2	18,5	19,6	19,4	12,8	8,3	2,0	12,5	14,6	14,0	7,5	-0,3	-1,1
11	11,0	14,0	15,1	8,3	8,0	-2,5	25,5	30,5	26,0	18,1	16,7	10,5	18,9	21,3	20,4	13,3	12,0	5,0	10,6	13,7	14,2	6,9	5,0	-2,0
12	13,3	18,2	13,1	9,8	4,8	3,3	26,4	24,9	23,4	20,0	15,8	12,0	20,1	21,3	17,9	14,4	9,6	7,0	12,1	17,6	13,0	8,6	2,6	0,5
13	15,5	17,8	13,0	9,0	1,3	1,0	26,9	27,0	23,7	17,7	9,2	10,5	21,8	22,1	18,2	13,6	5,2	6,4	14,7	17,1	12,1	7,9	-0,7	-0,3
14	16,5	18,0	13,4	9,6	0,4	-0,7	29,8	26,4	25,0	16,4	9,2	6,0	23,7	22,1	18,6	12,4	4,9	2,1	15,9	17,7	13,0	7,9	-0,7	-1,5
15	17,5	18,4	14,9	-	0,4	-2,6	32,4	26,9	25,9	-	6,8	1,8	24,9	22,1	20,3	11,6	3,7	-0,7	16,1	18,1	14,2	-	-0,7	-3,2
16	16,1	19,8	15,0	7,5	-1,2	-3,8	32,0	26,0	26,1	17,5	5,9	2,0	25,3	22,5	20,5	11,8	2,0	-1,1	15,0	19,6	14,4	6,9	-2,0	-3,5
17	21,5	18,9	16,7	7,0	-2,9	-2,5	30,0	27,1	24,2	16,9	5,1	1,9	25,8	22,3	19,6	11,8	-	-0,5	20,3	18,8	16,9	6,3	-4,5	-3,1
18	19,1	17,7	14,5	8,3	-2,8	-3,8	32,5	28,1	25,7	18,1	6,3	1,0	26,1	21,8	20,4	12,6	1,6	-1,6	18,4	17,6	12,9	7,6	-3,6	-4,3
19	19,0	15,7	11,3	4,1	-0,1	-3,6	32,9	26,8	21,9	16,0	3,6	4,8	26,6	20,8	16,2	9,7	2,0	0,6	16,3	15,5	9,9	2,7	1,0	-4,5
20	20,1	13,1	9,3	1,2	2,7	-2,5	31,1	23,4	20,4	12,3	6,8	7,5	26,2	17,1	14,7	5,8	4,4	2,8	17,6	14,4	7,7	0,5	1,8	-4,1
21	21,2	13,1	10,0	0,2	2,8	-0,7	27,3	20,6	21,4	11,6	5,3	8,0	23,5	15,9	15,4	5,5	3,6	3,3	20,5	14,1	8,6	-0,7	4,0	-2,5
22	20,9	13,2	11,0	-0,4	2,7	-0,9	27,6	19,7	22,1	13,7	4,8	5,8	23,4	15,9	16,6	7,9	3,6	2,9	20,2	14,3	10,0	-0,9	4,0	-2,1
23	20,5	13,3	11,9	4,8	4,6	1,2	26,4	23,3	23,8	15,3	6,8	3,1	23,2	17,8	17,3	10,1	5,6	2,3	19,8	13,8	11,0	3,3	5,6	2,1
24	18,0	13,3	11,4	4,6	6,1	-0,2	27,5	24,6	24,0	8,5	8,8	7,5	23,5	18,9	17,8	6,8	7,5	2,8	17,9	13,3	10,8	4,3	7,0	1,3
25	16,2	15,8	12,1	6,1	8,7	-0,3	30,5	28,5	23,0	7,8	14,4	1,9	23,6	22,1	16,9	6,9	10,5	0,8	16,1	15,3	11,2	7,3	6,8	1,1
26	17,0	17,4	8,5	7,8	3,7	1,6	30,6	30,3	12,2	9,5	14,0	5,5	24,1	23,4	10,4	8,8	8,8	2,8	16,9	16,5	8,6	8,8	3,4	1,0
27	19,4	19,0	8,5	9,0	2,3	-0,4	30,0	30,2	13,3	15,5	6,9	6,2	24,8	24,3	10,1	11,3	5,1	2,2	18,5	18,0	8,8	8,7	2,2	-1,0
28	18,6	18,9	7,7	8,8	3,7	-1,5	33,1	30,8	17,9	15,6	6,8	6,4	26,1	23,8	12,7	11,3	5,5	2,3	18,1	18,5	7,4	8,8	4,0	-2,6
29	19,6	18,4	9,0	10,2	2,2	-1,2	32,6	25,5	20,0	12,7	7,5	7,1	26,3	21,9	14,2	11,2	4,6	2,2	19,2	18,2	8,6	11,3	1,3	-2,3
30	18,2	16,1	11,6	8,8	0,7	-2,0	32,7	26,4	16,0	10,6	10,1	1,7	25,5	20,4	13,4	9,5	5,2	-0,4	18,5	16,1	11,1	9,8	0,5	-2,4
31	16,6	15,2	-	7,0	-	-2,2	26,1	22,4	-	12,8	-	5,2	20,6	17,8	-	10,0	-	1,8	15,6	15,0	-	6,3	-	-3,7
	MEDIA						MEDIA						MEDIA						MEDIA					
I dec	15,9	15,8	12,6	11,9	5,0	2,8	26,4	27,7	24,4	21,2	14,6	9,0	21,1	21,7	18,5	16,6	9,8	5,9	10,8	13,6	7,8	7,5	-0,3	-1,1
II dec	17,0	17,2	13,6	7,2	1,1	-1,8	30,0	26,7	24,2	17,0	8,5	5,8	23,5	21,9	18,9	12,1	4,8	2,0	10,6	13,7	7,7	0,5	-4,5	-4,5
III dec	18,8	15,8	10,2	6,1	3,8	-0,6	29,5	25,7	19,4	12,1	8,5	5,3	24,1	20,7	14,8	9,1	6,2	2,3	15,6	13,3	7,4	-0,9	0,5	-3,7
mese	17,3	16,2	12,1	8,4	3,3	0,1	28,6	26,6	22,7	16,6	10,6	6,7	23,0	21,5	17,4	12,5	6,9	3,4	16,4	16,3	11,4	7,8	2,4	-0,6

G	temperatura suolo -10 media						eliofania						radiazione globale						precipitazione totale					
	lug	ago	set	ott	nov	dic	lug	ago	set	ott	nov	dic	lug	ago	set	ott	nov	dic	lug	ago	set	ott	nov	dic
1	23,5	25,8	22,0	17,1	11,2	6,8	12,2	12,9	10,9	7,8	8,7	0,0	25,4	23,9	19,0	12,4	9,1	0,3	0,0	0,0	0,0	0,0	0,0	0,2
2	23,4	25,8	22,3	17,6	10,9	7,6	7,9	6,9	11,8	10,3	9,1	0,0	19,4	16,6	19,2	13,7	9,5	2,1	0,0	0,0	0,0	0,0	0,0	0,0
3	23,0	25,8	22,4	18,1	11,1	8,1	4,4	11,8	7,4	7,2	9,0	4,3	16,5	23,1	16,0	10,9	9,0	4,0	0,0	0,0	0,0	0,6	0,0	0,0
4	23,0	26,0	22,3	18,5	11,1	6,9	12,5	11,6	11,6	4,5	8,8	8,0	25,0	23,0	20,0	9,7	8,6	6,4	0,0	0,0	0,0	0,0	0,0	0,0
5	22,6	26,2	21,5	18,5	10,9	6,7	13,4	13,0	12,1	8,8	7,1	5,8	26,1	22,9	20,4	12,4	7,8	5,1	0,0	0,0	0,0	0,0	0,0	0,0
6	22,7	26,8	20,7	19,0	11,7	7,2	13,5	12,0	4,7	7,1	3,6	6,0	25,4	22,7	11,7	11,3	5,6	5,0	0,0	0,0	0,0	2,6	0,0	0,0
7	22,8	26,7	20,5	19,0	10,6	7,0	14,2	5,6	12,0	4,5	8,6	0,0	27,1	16,8	19,5	8,0	8,6	0,6	0,0	0,0	0,0	0,2	0,0	0,0
8	23,4	26,0	21,1	18,1	11,3	7,5	12,3	2,6	12,0	9,3	8,9	7,3	25,0	8,0	18,8	13,2	8,8	5,6	0,0	1,2	0,0	0,0	0,0	0,0
9	23,5	24,5	21,4	17,6	11,6	6,8	7,2	6,0	11,8	6,1	7,5	0,0	17,8	15,9	18,5	11,0	8,1	0,6	1,4	1,4	0,0	0,0	0,0	0,0
10	22,9	24,3	21,6	17,1	9,4	5,6	9,0	11,6	10,4	8,9	8,9	3,4	18,4	22,0	17,1	11,8	8,7	3,8	0,0	0,0	0,0	0,0	0,0	0,0
11	22,9	24,5	22,0	16,5	10,4	5,3	13,9	12,7	11,5	7,9	8,2	7,8	26,4	23,3	18,2	10,2	7,9	6,0	0,0	0,0	0,0	0,0	0,0	0,0
12	23,0	24,9	21,9	16,4	10,4	5,3	13,8	12,6	10,4	9,7	7,9	7,8	26,0	23,2	16,3	11,6	8,1	6,2	0,0	0,0	0,0	0,0	0,0	0,0
13	23,2	25,0	21,7	16,4	9,1	5,2	14,0	9,3	11,1	8,8	4,4	7,3	26,2	20,3	16,8	11,3	5,4	5,9	0,0	0,0	0,0	0,0	0,0	0,0
14	23,7	25,3	21,5	16,2	8,5	4,9	14,0	8,9	10,1	6,5	7,9	5,7	26,2	20,3	14,9	9,9	7,4	4,7	0,0	0,0	0,0	0,0	0,0	0,0
15	24,1	25,5	21,8	-	7,6	4,4	14,0	12,2	10,6	-	2,8	2,0	26,8	21,9	16,2	-	3,8	1,8	0,0	0,0	0,0	0,0	0,0	0,6
16	24,5	25,5	22,0	15,4	6,6	3,5	13,8	11,8	8,7	8,8	5,8	2,3	26,0	21,7	14,3	9,9	5,1	3,0	0,0	0,0	0,0	0,0	0,0	0,0
17	24,6	25,6	22,1	14,9	5,6	3,0	13,5	11,3	3,2	7,7	-	4,6	25,0	21,8	8,9	9,5	-	4,3	0,0	0,0	0,4	0,0	-	0,0
18	25,0	25,5	22,0	15,4	5,4	2,8	13,5	8,9	10,0	9,1	8,3	1,1	25,2	17,9	15,6	10,5	7,3	2,5	0,0	0,0	0,0	0,0	0,0	0,0
19	25,2	25,4	21,5	14,4	5,6	2,2	13,7	9,5	11,3	8,3	0,0	7,7	25,6	20,3	17,5	11,0	1,2	5,6	0,0	0,0	0,0	0,0	1,2	0,0
20	25,4	24,9	20,6	13,2	6,6	1,9	13,5	2,7	11,2	6,7	0,3	7,9	25,5	7,2	16,4	9,3	2,8	5,9	0,0	20,2	0,0	0,0	0,0	0,0
21	25,3	23,1	20,2	11,8	6,7	2,2	12,4	3,8	10,4	9,9	0,0	7,8	25,3	10,3	15,8	12,1	0,2	5,9	0,0	8,2	0,0	0,0	5,4	0,0
22	25,2	22,1	20,1	11,0	6,6	2,7	12,6	0,8	9,8	8,1	0,0	0,2	24,5	7,7	14,6	11,1	0,4	1,8	0,0	1,8	0,0	0,0	16,2	0,0
23	24,9	22,0	20,1	11,6	7,1	3,7	10,8	7,2	6,0	9,7	0,0	0,0	23,8	15,2	11,6	10,7	1,0	0,7	0,0	0,0	0,0	0,0	25,8	7,4
24	25,1	22,0	20,1	12,0	7,8	4,8	11,2	7,2	9,8	0,0	0,0	4,2	23,5	16,0	14,6	1,6	-	5,0	0,0	0,0	0,0	2,8	17,6	0,0
25	25,4	22,6	20,1	11,4	9,1	5,0	12,6	10,2	10,2	0,0	4,8	0,0	24,9	18,1	14,7	0,3	5,3	1,1	0,0	0,0	5,4	15,2	0,0	0,0
26	25,9	23,5	19,8	11,2	8,9	4,9	12,8	11,2	0,0	0,0	7,8	1,6	22,9	19,5	1,5	0,2	6,8	3,3	0,0	0,0	18,8	24,0	0,0	0,0
27	26,0	24,1	17,9	12,5	8,6	4,1	13,3	11,4	1,3	5,2	0,0	7,7	24,5	18,7	6,0	7,3	0,8	5,6	0,0	0,0	17,0	0,0	0,0	0,0
28	26,2	24,5	17,0	12,8	7,9	3,5	13,0	9,1	10,6	3,2	0,0	7,5	24,2	17,2	15,6	5,2	0,9	5,5	0,0	0,2	0,0	0,0	0,0	0,0
29	26,8	24,3	16,9	13,2	7,5	3,2	13,2	1,9	5,4	0,0	2,7	7,7	23,6	7,9	10,8	2,2	3,8	5,7	0,0	0,2	0,4	0,2	0,0	0,0
30	27,0	23,6	17,5	12,9	6,6	3,2	12,1	2,7	0,1	0,0	8,2	0,0	23,9	9,4	2,9	0,6	6,5	2,0	0,0	43,2	0,6	19,8	0,0	0,0
31	26,9	22,3	-	12,1	-	2,6	9,1	3,5	-	0,3	-	7,8	20,9	8,7	-	2,1	-	5,8	0,0	33,4	-	1,6	-	0,0
	MEDIA						MEDIA						MEDIA						TOTALE					
I dec	23,1	25,8	21,6	18,1	11,0	7,0	10,7	9,4	10,5	7,4	8,0	3,5	22,6	19,5	18,0	11,4	8,4	3,3	1,4	2,6	0,0	3,4	0,0	0,2
II dec	24,2	25,2	21,7	15,4	7,6	3,8	13,8	10,0	9,8	8,2	5,1	5,4	25,9	19,8	15,5	10,4	5,4	4,6	0,0	20,2	0,4	0,0	1,2	0,6
III dec	25,9	23,1	19,0	12,1	7,7	3,6	12,1	6,2	6,4	3,3	2,3	4,1	23,8	13,5	10,8	4,8	2,8	3,9	0,0	87,0	42,2	63,6	65,0	7,4

Carpeneto (AL) lat. 44°41' long. 08°37' alt. 230

G	precipitazione max oraria						umidità relativa media						bagnatura fogliare						evapotraspirazione					
	lug	ago	set	ott	nov	dic	lug	ago	set	ott	nov	dic	lug	ago	set	ott	nov	dic	lug	ago	set	ott	nov	dic
1	0,0	0,0	0,0	0,0	0,0	0,2	55	44	62	72	77	97	5,9	2,0	5,9	14,3	7,8	24,0	2,1	1,2	0,6	0,2	0,5	0,1
2	0,0	0,0	0,0	0,0	0,0	0,0	64	50	59	68	74	94	15,1	0,6	0,0	6,3	3,7	19,5	2,0	1,6	0,5	0,2	0,0	0,0
3	0,0	0,0	0,0	0,2	0,0	0,0	66	53	65	70	73	78	16,3	7,2	0,0	10,0	1,0	10,9	1,6	1,6	1,4	0,4	0,0	0,2
4	0,0	0,0	0,0	0,0	0,0	0,0	40	47	46	66	73	50	6,6	6,2	3,2	6,2	3,0	0,0	3,4	1,4	1,7	0,6	0,1	0,2
5	0,0	0,0	0,0	0,0	0,0	0,0	31	46	30	64	81	62	0,0	0,0	0,0	0,0	6,5	0,0	2,1	1,3	2,0	1,0	0,0	0,1
6	0,0	0,0	0,0	2,4	0,0	0,0	42	48	42	75	89	72	0,0	0,7	0,0	12,0	18,2	0,1	2,4	1,4	0,7	0,4	0,0	0,0
7	0,0	0,0	0,0	0,2	0,0	0,0	47	56	42	79	61	82	1,5	7,0	0,0	15,3	4,0	2,0	2,6	2,4	0,7	0,1	0,8	0,1
8	0,0	0,6	0,0	0,0	0,0	0,0	54	73	57	68	70	66	6,7	23,3	2,2	7,2	3,9	8,2	2,2	1,7	0,6	0,4	0,8	0,1
9	1,4	0,8	0,0	0,0	0,0	0,0	62	64	66	70	61	80	18,0	12,1	5,4	8,2	5,5	12,5	2,4	0,9	1,5	0,5	0,8	0,1
10	0,0	0,0	0,0	0,0	0,0	0,0	38	53	63	68	51	93	0,7	6,6	5,8	6,4	0,0	20,6	2,0	1,2	1,3	0,5	0,6	0,1
11	0,0	0,0	0,0	0,0	0,0	0,0	43	49	54	67	66	64	2,8	3,3	1,1	5,8	0,0	7,7	1,2	2,1	1,0	0,4	1,0	0,0
12	0,0	0,0	0,0	0,0	0,0	0,0	46	64	64	61	45	41	0,0	11,9	2,3	0,4	0,0	0,0	2,2	2,1	0,5	0,2	1,0	0,6
13	0,0	0,0	0,0	0,0	0,0	0,0	42	68	60	70	40	40	3,9	12,3	5,7	7,0	0,0	0,0	2,3	1,9	0,5	0,2	0,2	0,2
14	0,0	0,0	0,0	0,0	0,0	0,0	33	64	58	74	47	68	0,0	9,9	3,3	8,1	0,0	8,6	2,6	1,9	1,2	0,3	0,2	0,0
15	0,0	0,0	0,0	-	0,0	0,4	29	67	66	72	47	88	0,0	11,6	6,0	-	0,0	21,5	2,8	1,8	1,1	0,2	0,6	0,1
16	0,0	0,0	0,0	0,0	0,0	0,0	31	67	68	71	48	81	0,0	11,1	4,9	5,2	0,0	8,6	2,7	2,0	0,8	0,2	0,5	0,1
17	0,0	0,0	0,4	0,0	-	0,0	33	59	76	71	-	76	0,0	5,7	10,8	5,2	-	3,7	3,8	2,6	1,1	0,1	0,1	0,4
18	0,0	0,0	0,0	0,0	0,0	0,0	34	53	55	69	66	78	0,0	3,5	3,9	4,5	4,7	8,3	3,2	1,7	1,1	0,1	0,1	0,1
19	0,0	0,0	0,0	0,0	0,4	0,0	32	55	40	50	83	62	0,0	4,1	0,0	0,0	17,4	1,2	3,4	2,3	1,4	0,3	0,1	0,1
20	0,0	7,8	0,0	0,0	0,0	0,0	35	76	55	63	75	52	0,0	18,9	0,0	0,0	8,1	0,0	4,0	0,7	0,6	0,4	0,1	0,0
21	0,0	4,2	0,0	0,0	1,0	0,0	59	80	59	54	94	49	8,1	18,8	3,7	0,0	19,5	0,0	2,8	1,0	0,5	0,2	0,1	0,0
22	0,0	1,0	0,0	0,0	1,8	0,0	59	80	58	40	100	56	6,1	17,5	4,1	0,0	24,0	0,0	2,6	0,4	0,4	0,9	0,1	0,1
23	0,0	0,0	0,0	0,0	6,6	0,8	56	67	59	48	99	94	5,9	8,2	2,0	0,0	24,0	23,0	2,9	0,4	0,5	0,3	0,1	0,1
24	0,0	0,0	0,0	1,0	6,8	0,0	60	65	56	88	100	95	10,4	7,0	0,4	18,4	24,0	19,8	2,3	0,6	0,5	0,2	0,1	0,1
25	0,0	0,0	5,4	2,2	0,0	0,0	47	58	59	100	87	100	5,3	5,7	1,1	24,0	15,6	24,0	1,4	0,7	1,1	0,1	0,1	0,1
26	0,0	0,0	3,0	5,8	0,0	0,0	48	57	87	100	90	96	4,8	0,0	24,0	24,0	18,6	18,4	1,2	0,8	0,2	0,1	0,1	0,1
27	0,0	0,0	4,2	0,0	0,0	0,0	42	59	81	88	94	83	0,0	0,1	16,9	17,1	24,0	16,4	3,1	0,8	0,3	0,0	0,1	0,1
28	0,0	0,2	0,0	0,0	0,0	0,0	47	57	69	91	85	73	2,0	0,5	11,3	17,0	8,9	10,2	1,2	2,2	1,0	0,1	0,2	0,1
29	0,0	0,2	0,4	0,2	0,0	0,0	46	69	72	92	87	67	5,2	8,8	12,5	16,1	11,2	0,0	1,4	1,1	0,5	0,0	0,1	0,1
30	0,0	27,4	0,4	2,4	0,0	0,0	40	81	84	100	79	83	2,0	18,0	21,2	24,0	14,2	8,7	1,7	0,5	0,1	0,1	0,1	0,0
31	0,0	13,6	-	0,8	-	0,0	46	80	-	87	-	65	6,9	12,5	-	13,2	-	0,0	2,3	0,8	-	0,6	-	0,1
	MASSIMO ORARIO						MEDIA						MEDIA						MEDIA					
I dec	1,4	0,8	0,0	2,4	0,0	0,2	50	53	53	70	71	77	7,1	6,6	2,3	8,6	5,3	9,8	2,3	1,5	1,1	0,4	0,4	0,1
II dec	0,0	7,8	0,4	0,0	0,4	0,4	36	62	60	67	58	65	0,7	9,2	3,8	4,0	3,4	5,9	2,8	1,9	0,9	0,2	0,4	0,2
III dec	0,0	27,4	5,4	5,8	6,8	0,8	50	69	68	81	92	78	5,2	8,8	9,7	14,0	18,4	10,9	2,1	0,9	0,5	0,2	0,1	0,1
mese	1,4	27,4	5,4	5,8	6,8	0,8	45	62	60	73	74	74	4,3	8,2	5,3	9,2	9,2	9,0	2,4	1,4	0,9	0,3	0,3	0,1

G	velocità media vento						velocità massima vento						direzione prevalente vento						pressione atmosferica media					
	lug	ago	set	ott	nov	dic	lug	ago	set	ott	nov	dic	lug	ago	set	ott	nov	dic	lug	ago	set	ott	nov	dic
1	3,5	1,9	1,5	1,1	2,8	0,5	8,3	3,3	3,5	3,1	4,7	2,1	S	W	W	SW	NW	NW	1007	1010	1009	1018	1019	1010
2	4,7	2,2	1,6	1,3	1,4	0,9	9,8	7,1	3,7	3,3	3,5	2,6	S	W	SW	SW	W	W	1002	1008	1010	1014	1020	1009
3	4,2	2,0	2,9	1,4	1,2	1,8	8,8	4,0	6,0	3,4	3,0	4,0	S	N	S	W	SW	W	1002	1009	1005	1013	1017	997
4	4,1	1,7	3,0	1,4	1,3	1,5	8,3	3,9	5,5	3,7	3,2	4,0	NW	W	NE	W	SW	SW	999	1013	1004	1014	1012	1008
5	2,5	1,9	2,6	2,5	1,4	1,1	5,4	3,6	5,8	6,4	4,0	3,7	S	W	N	S	W	W	1006	1009	1012	1012	1016	1016
6	4,1	1,7	1,7	1,9	1,1	0,8	7,6	5,7	4,5	4,5	2,7	2,3	S	W	W	NW	W	SW	1007	1005	1010	1008	1014	1014
7	4,4	3,3	1,5	2,2	2,2	0,9	7,3	7,4	3,6	4,1	6,3	4,2	S	S	SW	NW	S	NW	1008	1003	1009	1011	1013	1003
8	3,7	3,2	1,6	1,7	2,8	1,1	7,6	11,1	4,2	3,2	7,3	2,8	S	S	W	W	S	NW	1009	1001	1010	1013	1008	1001
9	5,4	1,6	3,2	2,0	2,6	1,2	9,4	3,4	7,6	3,5	10,2	4,4	S	W	S	W	N	W	1003	1001	1007	1014	1005	996
10	2,4	1,7	3,0	2,2	2,2	0,8	6,2	3,5	6,9	3,5	6,0	2,3	W	SW	S	N	S	SW	1003	1001	1007	1013	1008	997
11	2,2	3,1	2,2	1,6	4,2	1,1	5,2	7,0	6,1	3,9	7,4	3,5	S	S	W	N	S	W	1006	1002	1005	1015	1002	1007
12	3,4	5,5	1,7	1,2	2,5	2,3	6,6	8,7	3,4	3,3	5,4	3,8	S	S	W	W	N	W	1010	1003	1013	1011	1004	1015
13	3,0	3,7	1,4	1,8	1,3	1,3	6,1	8,0	3,4	3,5	3,5	3,6	S	S	W	W	SW	SW	1013	1005	1015	1013	1006	1021
14	2,6	3,6	2,3	1,7	1,4	1,4	6,5	6,8	5,9	2,9	3,0	3,4	S	S	W	W	W	SW	1014	1007	1013	1017	995	1018
15	2,7	3,8	2,5	1,3	2,4	1,9	5,9	9,2	5,4	3,2	4,2	4,5	S	S	S	W	N	N	1013	1007	1013	1017	1003	1020
16	2,8	5,8	2,2	1,3	2,7	3,0	6,2	8,7	4,4	3,7	5,5	5,9	S	S	S	W	N	N	1012	1004	1013	1018	1011	1022
17	4,9	4,6	2,7	1,0	-	4,6	7,0	8,3	7,6	3,5	-	9,1	S	S	S	W	-	N	1011	1006	1009	1016	-	1022
18	3,3	2,2	3,0	1,6	1,0	2,2	7,5	4,9	8,1	4,0	3,4	3,7	S	S	S	N	W	NW	1009	1006	1002	1012	1006	1025
19	3,2	3,7	2,6	1,2	1,1	1,1	6,6	8,6	4,6	3,5	2,4	2,9	S	S	N	W	W	W	1008	1003	1012	1015	1013	1029
20	4,8	2,0	1,6	1,8	0,6	1,1	8,6	6,7	3,5	5,5	1,7	3,2	S	S	W	W	SW	SW	1006	998	1017	1016	1016	1027
21	6,6	2,3	1,6	1,4	1,0	1,1	10,8	7,6	3,7	3,7	2,3	3,4	S	S	W	W	W	SW	1005	999	1018	1013	1016	1024
22	5,9	1,3	1,4	2,1	0,9	0,6	10,0	3,0	3,4	5,2	1,9	1,9	S	W	W	NW	W	SW	1003	1005	1017	1005	1011	1024
23	6,4	1,2	1,4	1,4	0,9	0,8	10,2	3,1	3,2	3,4	2,3	2,5	S	W	W	W	W	W	1000	1010	1016	1003	1008	1023
24	4,1	1,4	1,5	2,4	1,0	0,8	8,2	3,6	3,1	4,7	2,4	2,6	S	W	W	NW	W	W	999	1016	1012	1008	1010	1019
25	2,2	1,3	2,3	2,6	1,3	0,5	4,2	3,5	5,3	4,3	3,7	2,1	W	W	S	NW	S	NW	1006	1018	1005	1012	1011	1018
26	1,9	1,6	2,3	2,8	0,8	0,9	3,9	3,6	5,4	5,0	2,2	1,9	S	W	NW	NW	SW	NW	1007	1016	999	1012	1009	1021
27	3,5	1,4	1,5	0,6	1,6	1,1	7,4	3,4	3,6	2,0	3,0	2,3	S	W	W	SW	W	W	1007	1011	996	1018	1015	1026
28	1,5	2,7	2,8	0,9	3,4	0,8	3,4	6,8	8,1	2,9	5,1	2,2	W	S	S	W	NW	SW	1006	1006	1001	1014	1015	1026
29	2,0	2,3	1,5	0,8	1,9	1,1	3,9	6,1	4,0	2,5	3,3	2,8	W	S	W	W	NW	W	1004	1004	1012	1011	1008	1021
30	2,2	1,5	0,9	3,0	1,0	1,0	5,0	6,7	1,9	4,8	4,0	2,6	W	W	NW	N	SW	W	1000	1002	1019	1006	1005	1016
31	3,3	3,0	-	3,6	-	0,8	5,6	6,8	-	5,5	-	2,8	NW	N	-	N	-	SW	1007	1007	-	1013	-	1017
	MEDIA						MASSIMO GIORNALIERO						MEDIA						MEDIA					
I dec	3,9	2,1	2,3	1,8	1,9	1,1	9,8	11,1	7,6	6,4	10,2	4,4	S	W	W	W	W	W	1004	1006	1008	1013	1013	1005
II dec	3,3	3,8	2,2	1,5	1,9	2,0	8,6	9,2	8,1	5,5	7,4	9,1	S	S	W	W	W	W	1010	1004	1011	1015	1006	1021
III dec	3,6	1,8	1,7	2,0	1,4	0,9	10,8	7,6	8,1	5,5	5,1	3,4	S	W	W	N	W	SW	1004	1009	1009	1010	1011	1021

Piubega (MN) lat. 45°13' long. 10°32' alt. 40

G	temperatura minima						temperatura massima						temperatura media						temperatura superficiale min					
	lug	ago	set	ott	nov	dic	lug	ago	set	ott	nov	dic	lug	ago	set	ott	nov	dic	lug	ago	set	ott	nov	dic
1	-	12,3	14,0	10,9	3,7	-0,8	-	29,4	28,3	24,2	16,3	7,6	-	21,2	20,9	16,0	9,5	4,3	-	14,0	13,7	10,7	2,6	-1,9
2	-	13,0	15,9	11,2	2,9	6,0	-	30,7	27,5	27,2	16,7	8,5	-	22,5	20,9	17,5	8,4	7,3	-	14,1	14,9	10,5	1,7	5,6
3	-	15,3	14,8	11,6	2,2	2,7	-	28,7	29,1	27,2	18,5	9,0	-	22,0	22,0	18,8	8,9	6,6	-	16,2	14,3	10,6	2,1	-0,3
4	-	13,6	10,1	14,9	3,7	0,5	-	31,2	23,1	25,5	18,9	13,9	-	22,5	16,8	19,2	9,4	5,1	-	14,7	9,8	14,1	2,8	-1,6
5	-	15,7	7,7	13,2	3,3	-0,8	-	30,4	24,7	25,5	14,3	10,3	-	23,1	15,8	18,3	9,3	3,5	-	15,7	6,7	13,1	2,5	-2,3
6	-	13,9	9,3	11,4	3,7	-0,5	-	32,2	24,1	22,9	16,3	11,1	-	23,6	15,8	16,2	9,9	3,7	-	14,7	8,8	10,8	2,3	-1,3
7	-	15,9	8,3	9,7	1,9	1,7	-	33,0	28,2	21,6	14,5	6,4	-	25,0	17,8	14,3	6,9	4,7	-	16,8	7,9	9,1	0,7	0,0
8	-	17,8	10,5	7,7	1,5	0,9	-	29,0	28,5	22,5	15,3	9,8	-	22,5	18,9	13,9	7,5	5,4	-	18,1	10,0	6,9	0,7	0,3
9	-	13,5	11,1	8,1	5,0	0,7	-	24,9	28,5	20,8	15,6	6,5	-	18,9	20,1	13,5	8,8	3,8	-	14,9	10,9	7,6	4,1	0,3
10	-	13,6	14,7	8,5	1,3	1,0	-	29,3	27,9	21,8	14,3	3,4	-	21,3	21,1	13,4	8,2	2,3	-	14,9	14,3	7,5	-0,5	1,1
11	-	14,7	14,3	7,9	3,3	2,0	-	31,9	27,3	21,7	17,7	3,7	-	23,4	20,6	14,7	10,2	2,6	-	15,7	13,3	6,7	1,1	1,9
12	-	15,5	12,1	8,8	1,9	0,3	-	32,4	27,2	22,1	15,2	9,9	-	23,9	19,7	14,4	8,0	3,9	-	16,5	11,2	7,8	-1,1	0,3
13	-	17,2	13,0	7,9	0,5	-1,4	-	31,9	27,4	22,0	10,2	10,1	-	24,5	19,2	14,6	4,1	3,1	-	17,5	11,7	7,3	-1,2	-2,8
14	-	18,0	11,5	8,0	0,3	-1,7	-	30,9	27,9	18,9	11,3	7,9	-	24,0	19,0	13,4	4,6	2,4	-	18,7	10,7	6,1	-1,7	-2,9
15	-	17,1	11,8	4,4	-0,3	0,0	-	34,0	29,6	20,7	11,6	5,9	-	25,6	20,0	11,4	4,9	1,6	-	17,7	11,7	3,9	-2,9	-1,1
16	-	17,9	14,8	3,9	-3,3	-1,6	-	34,9	29,2	20,3	9,9	6,4	-	26,3	21,9	11,4	2,0	1,7	-	18,5	14,2	3,2	-5,2	-3,9
17	-	14,2	18,0	3,2	-4,5	-4,3	-	33,3	26,9	19,2	7,4	5,0	-	24,2	21,4	10,8	-	0,8	-	15,4	17,2	3,2	-5,4	-5,7
18	-	14,2	15,7	5,2	-3,3	-5,8	-	30,4	28,7	19,3	7,9	3,1	-	23,3	21,0	11,2	0,7	-1,9	-	15,3	13,8	4,9	-4,4	-6,6
19	18,1	15,4	-	4,4	-3,5	-5,3	36,7	32,1	-	18,1	7,6	4,7	27,3	24,0	16,4	10,2	1,2	-1,1	18,4	15,7	-	2,5	-4,9	-5,9
20	18,6	16,8	10,5	3,4	-2,8	-4,3	36,9	26,9	22,8	14,8	8,8	6,1	27,4	20,4	15,4	9,0	1,9	-0,6	18,5	17,7	8,9	1,5	-3,7	-5,1
21	16,4	13,3	8,1	1,3	1,1	-4,7	35,9	19,7	24,2	15,3	6,5	8,2	26,1	16,8	15,5	6,7	4,5	-0,2	17,2	13,9	7,4	-1,1	0,3	-5,9
22	16,1	12,1	9,0	0,7	5,1	-4,8	32,7	26,8	26,6	12,5	6,4	4,5	24,5	19,0	16,8	8,0	5,8	-0,6	16,7	13,1	8,4	-1,3	4,8	-5,8
23	14,9	15,4	9,5	4,6	5,9	0,8	32,9	25,1	27,7	16,6	10,8	4,3	25,3	19,6	17,6	10,9	7,8	2,5	15,8	15,6	9,0	3,5	5,7	0,1
24	17,0	14,1	9,0	8,4	8,8	-0,8	31,9	27,7	26,7	12,1	12,5	7,4	24,9	19,8	17,5	10,0	10,4	2,8	17,2	14,5	8,5	8,2	7,7	-1,1
25	14,5	16,7	11,1	8,5	6,1	-1,7	32,4	30,8	24,3	13,3	12,5	3,6	24,3	22,4	18,2	10,7	9,5	-0,1	15,7	16,5	10,1	8,1	4,4	-1,9
26	14,5	15,7	13,5	10,6	5,5	-2,7	34,0	34,0	18,4	12,7	9,2	4,0	24,4	24,7	15,5	11,5	7,6	-0,0	15,6	15,7	12,6	10,1	4,9	-3,0
27	16,7	18,6	10,5	10,8	3,6	-3,5	34,7	33,4	16,2	17,5	11,8	2,0	26,0	25,6	13,0	13,1	7,3	-1,4	17,1	17,9	10,2	9,2	2,2	-3,2
28	17,7	-	10,0	9,1	5,6	-3,8	35,6	-	19,5	15,3	10,5	-0,3	26,9	24,0	13,2	12,7	7,2	-2,4	18,1	-	9,7	7,6	5,1	-3,6
29	19,7	17,9	11,3	7,2	0,0	-5,0	33,8	30,5	20,8	15,9	9,9	-1,1	26,1	23,6	15,9	11,0	5,0	-3,5	20,0	17,7	10,5	6,0	-1,2	-4,8
30	17,9	18,9	12,6	10,4	-0,5	-5,4	34,1	25,8	21,1	11,7	9,4	-0,1	23,9	21,9	15,9	10,9	3,2	-2,3	18,1	18,2	11,7	10,1	-1,2	-5,1
31	14,6	16,2	-	7,4	-	-3,5	28,0	25,9	-	17,9	-	5,7	21,1	20,5	-	11,9	-	-0,9	14,6	15,6	-	6,3	-	-3,3
	MEDIA						MEDIA						MEDIA						MEDIA					
I dec	-	14,5	11,6	10,7	2,9	1,1	-	29,9	27,0	23,9	16,1	8,6	-	22,2	19,3	17,3	9,5	4,9	-	14,0	6,7	6,9	-0,5	-2,3
II dec	-	16,1	13,5	5,7	-1,2	-2,2	-	31,9	27,4	19,7	10,8	6,3	-	24,0	20,5	12,7	4,8	2,0	-	15,3	8,9	1,5	-5,4	-6,6
III dec	16,4	15,9	10,5	7,2	4,1	-3,2	33,3	28,0	22,5	14,6	9,9	3,5	24,8	21,9	16,5	10,9	7,0	0,1	14,6	13,1	7,4	-1,3	-1,2	-5,9
mese	-	15,5	11,8	7,8	2,0	-1,5	-	29,9	25,6	19,3	12,3	6,1	-	22,7	18,7	13,6	7,1	2,3	-	16,0	11,1	6,9	0,7	-2,2

G	temperatura suolo -10 media						eliofania						radiazione globale						precipitazione totale					
	lug	ago	set	ott	nov	dic	lug	ago	set	ott	nov	dic	lug	ago	set	ott	nov	dic	lug	ago	set	ott	nov	dic
1	-	23,5	21,7	16,8	11,7	5,7	11,2	13,6	11,1	8,8	8,8	2,2	26,3	26,6	19,8	15,0	10,8	3,7	0,0	0,0	0,0	0,4	0,2	0,0
2	-	23,4	21,8	17,2	10,4	7,2	7,6	11,2	7,1	10,4	8,6	0,0	18,5	23,0	15,3	15,0	9,6	2,0	0,4	0,0	0,0	0,0	0,0	0,0
3	-	23,5	22,0	17,6	10,4	7,3	10,5	10,8	7,2	9,5	8,4	0,3	23,7	24,6	18,4	14,4	10,2	2,8	0,0	2,4	0,0	0,2	0,0	0,4
4	-	23,1	21,0	18,5	10,4	5,8	14,1	13,5	6,9	2,3	8,3	7,7	30,1	26,0	17,9	8,3	9,3	7,2	0,0	0,0	16,0	0,0	0,2	0,0
5	-	23,2	18,5	18,4	10,1	5,2	15,0	13,3	10,7	5,6	4,5	4,4	31,2	26,1	18,7	11,1	6,8	5,0	0,0	0,0	0,2	0,2	0,0	0,0
6	-	23,2	18,1	17,8	11,1	5,0	14,7	12,1	6,8	1,2	6,0	6,6	30,5	25,6	12,5	5,4	8,3	6,0	0,0	0,0	0,0	7,4	0,0	0,2
7	-	23,5	18,4	16,7	9,6	5,3	14,6	8,6	11,0	7,0	6,2	0,0	29,5	19,9	16,7	11,9	8,7	1,8	0,0	0,0	0,0	0,2	0,2	1,2
8	-	23,5	19,5	16,1	9,1	6,3	13,1	2,8	11,0	10,3	8,1	5,8	28,1	13,5	17,7	14,8	8,9	5,4	0,0	1,0	0,0	0,0	0,0	0,6
9	-	22,6	20,0	15,6	9,1	5,4	7,8	4,9	10,8	8,0	6,7	0,0	20,8	16,7	16,8	11,4	8,4	1,5	0,0	0,0	0,0	0,2	2,0	2,0
10	-	22,5	20,8	15,2	7,3	5,4	9,8	10,8	6,8	7,3	8,6	0,0	19,6	21,2	13,6	10,7	10,2	2,3	4,8	0,0	0,0	0,0	0,0	0,0
11	-	23,4	20,8	15,1	8,4	5,2	13,2	12,0	9,9	8,8	8,1	0,0	30,2	25,3	-	12,3	9,0	1,9	0,0	0,0	0,0	0,0	0,0	0,2
12	-	24,0	20,6	15,5	8,4	5,2	14,5	12,2	9,8	8,7	8,4	5,0	29,6	24,8	-	11,9	8,8	5,0	1,6	0,0	0,0	0,0	0,0	0,0
13	-	24,5	20,2	15,2	6,9	4,9	14,6	11,1	10,1	9,0	4,5	6,0	29,0	23,7	-	12,5	6,7	5,9	0,0	0,0	0,0	0,0	0,0	0,2
14	-	24,9	20,2	14,9	7,1	4,2	14,6	8,4	10,0	4,6	5,4	6,1	29,0	19,1	-	9,5	6,7	5,6	0,0	0,0	0,0	0,0	0,0	0,0
15	-	25,0	20,5	14,1	6,3	3,8	14,4	12,1	8,4	10,1	5,3	4,2	28,6	23,8	-	13,5	7,1	4,9	0,0	0,0	0,0	0,2	0,0	0,4
16	-	25,5	21,1	13,5	5,0	3,4	14,1	11,2	9,2	9,9	6,2	5,7	28,6	23,2	-	13,1	7,1	5,7	0,0	0,0	1,0	0,0	0,0	0,0
17	-	25,5	21,5	13,1	4,1	2,8	13,8	10,9	6,4	6,2	-	5,9	27,1	23,4	-	10,5	-	5,9	0,0	0,0	0,6	0,0	-	0,0
18	-	24,8	21,5	13,4	4,1	2,2	11,8	9,1	8,1	2,5	6,3	0,2	21,3	19,2	-	8,5	7,2	2,7	0,0	0,0	4,8	0,2	0,0	0,2
19	26,0	24,6	-	12,9	4,0	1,6	13,8	10,1	8,5	9,9	3,9	6,8	26,9	22,0	14,9	13,2	6,1	6,7	0,0	0,0	0,0	0,0	0,0	0,0
20	26,2	24,1	18,1	12,3	4,3	1,4	13,9	2,7	5,3	7,0	2,6	6,3	26,9	12,7	12,7	11,9	5,0	6,9	0,0	0,4	0,0	0,0	0,2	0,2
21	26,1	22,3	18,0	10,8	4,9	1,2	13,6	0,6	10,8	10,0	0,0	7,2	27,8	5,2	17,3	13,0	1,5	6,6	0,0	0,0	0,0	0,0	0,4	0,2
22	25,6	21,5	18,2	10,1	6,1	1,2	13,4	6,0	10,1	0,3	0,0	1,6	27,0	18,0	16,5	5,0	-	3,3	0,0	8,8	0,2	0,0	10,4	0,2
23	25,2	21,7	18,6	11,1	7,1	1,9	12,6	2,2	9,6	0,5	0,0	0,0	25,4	9,7	15,8	6,1	-	1,7	0,0	0,0	0,0	0,0	20,4	3,4
24	25,3	21,5	18,6	11,4	8,3	3,3	12,6	6,7	9,0	0,0	0,0	4,2	23,9	15,6	15,8	3,8	0,5	4,5	0,0	0,2	0,0	8,6	42,2	0,2
25	25,0	22,0	18,5	11,7	9,1	3,0	14,2	10,9	8,7	0,0	3,6	0,0	27,7	20,6	15,0	3,6	4,9	2,2	0,0	0,0	0,0	1,2	0,2	0,0
26	25,0	22,8	17,8	11,8	8,5	2,5	14,0	10,8	0,3	0,0	0,0	2,1	27,0	21,1	3,8	1,1	2,7	4,7	0,0	0,0	10,2	8,8	0,4	0,2
27	25,1	23,8	15,8	12,9	8,4	2,5	13,9	11,1	1,0	2,8	6,2	0,1	26,2	21,5	6,5	6,5	6,4	3,3	0,0	0,0	39,4	0,4	0,0	0,2
28	25,5	-	16,1	13,2	8,2	2,2	13,7	5,4	8,1	0,0	1,6	0,0	25,4	10,2	14,9	3,5	4,4	2,2	0,0	0,0	6,6	0,0	0,0	0,2
29	25,6	23,8	16,0	12,7	7,6	1,8	12,7	3,7	7,5	1,6	2,3	0,0	24,6	13,0	14,5	6,7	4,6	1,9	0,0	0,2	0,2	0,2	0,0	0,0
30	25,5	23,2	16,9	12,4	6,1	1,6	13,8	3,9	2,7	0,0	6,4	0,0	26,3	11,5	8,1	1,5	6,4	1,4	0,0	8,0	0,0	17,2	0,2	0,2
31	24,1	22,2	-	12,9	-	1,6	12,0	7,4	-	5,6	-	5,6	27,2	17,0	-	8,3	-	6,3	0,0	0,2	-	0,0	-	0,0
	MEDIA						MEDIA						MEDIA						TOTALE					
I dec	-	23,2	20,2	17,0	9,9	5,9	11,8	10,1	8,9	7,0	7,4	2,7	25,8	22,3	16,7	11,8	9,1	3,8	5,2	3,4	16,2	8,6	2,6	4,4
II dec	-	24,6	20,5	14,0	5,8	3,5	13,9	10,0	8,6	7,7	5,6	4,6	27,7	21,7	-	11,7	7,1	5,1	1,6	0,4	6,4	0,4	0,2	1,2
III dec	25,3	22,5	17,5	11,9	7,4	2,1	13,3	6,3	6,8	1,9	2,0	1,9	26,2	14,9	12,8	5,4	3,9	3,5	0,0	17,4	56,6	36,4	74,2	4,8

Piubega (MN) lat. 45°13' long. 10°32' alt. 40

G	precipitazione max oraria						umidità relativa media						bagnatura fogliare						evapotraspirazione					
	lug	ago	set	ott	nov	dic	lug	ago	set	ott	nov	dic	lug	ago	set	ott	nov	dic	lug	ago	set	ott	nov	dic
1	0,0	0,0	0,0	0,2	0,2	0,0	-	59	69	85	80	98							1,4	0,8	1,0	0,3	0,2	0,1
2	0,4	0,0	0,0	0,0	0,0	0,0	-	62	64	81	90	98							1,1	1,2	1,1	0,2	0,1	0,1
3	0,0	1,8	0,0	0,2	0,0	0,4	-	71	60	80	88	95							1,0	1,4	1,1	0,4	0,1	0,0
4	0,0	0,0	8,4	0,0	0,2	0,0	-	67	78	85	89	76							2,4	0,8	1,1	0,3	0,1	0,2
5	0,0	0,0	0,2	0,2	0,0	0,0	-	55	59	86	88	84							1,9	1,3	1,9	0,4	0,2	0,0
6	0,0	0,0	0,0	3,8	0,0	0,2	-	58	59	95	84	91							1,8	0,8	1,1	0,2	0,0	0,1
7	0,0	0,0	0,0	0,2	0,2	0,8	-	62	62	86	88	97							1,3	0,9	1,4	0,2	0,2	0,1
8	0,0	0,6	0,0	0,0	0,0	0,4	-	76	68	82	87	96							1,1	1,2	0,5	0,2	0,1	0,1
9	0,0	0,0	0,0	0,2	2,0	1,2	-	75	68	82	69	100							1,0	1,0	0,6	0,2	1,4	0,1
10	4,6	0,0	0,0	0,0	0,0	0,0	-	67	69	79	56	100							2,3	0,9	0,7	0,3	1,0	0,1
11	0,0	0,0	0,0	0,0	0,0	0,2	-	64	64	77	73	100							1,1	0,9	1,2	0,3	0,5	0,1
12	1,6	0,0	0,0	0,0	0,0	0,0	-	62	54	81	72	95							1,6	1,2	1,2	0,2	0,2	0,1
13	0,0	0,0	0,0	0,0	0,0	0,2	-	66	55	76	69	93							1,2	1,2	0,9	0,5	0,3	0,1
14	0,0	0,0	0,0	0,0	0,0	0,0	-	69	63	76	73	91							1,3	1,2	0,7	0,6	0,2	0,0
15	0,0	0,0	0,0	0,2	0,0	0,2	-	63	70	81	58	88							1,4	1,0	0,6	0,1	0,3	0,0
16	0,0	0,0	1,0	0,0	0,0	0,0	-	58	70	80	63	82							1,5	1,4	0,6	0,1	0,2	0,3
17	0,0	0,0	0,4	0,0	-	0,0	-	54	77	85	-	76							1,4	2,5	0,7	0,0	0,4	0,3
18	0,0	0,0	4,4	0,2	0,0	0,2	-	58	77	89	83	92							0,8	1,9	0,9	0,2	0,1	0,1
19	0,0	0,0	0,0	0,0	0,0	0,0	65	57	62	78	90	92							0,7	0,9	0,9	0,2	0,1	0,1
20	0,0	0,2	0,0	0,0	0,2	0,2	61	70	65	62	92	91							0,9	1,5	0,7	0,7	0,1	0,1
21	0,0	0,0	0,0	0,0	0,2	0,2	56	90	70	66	92	91							1,1	0,2	0,4	0,3	0,0	0,1
22	0,0	3,0	0,2	0,0	1,8	0,2	60	83	70	65	100	97							1,4	0,6	0,6	0,7	0,1	0,1
23	0,0	0,0	0,0	0,0	4,8	0,8	53	85	69	70	100	100							1,5	0,5	0,6	0,6	0,1	0,1
24	0,0	0,2	0,0	2,2	8,4	0,2	60	85	66	89	100	99							1,4	0,6	0,6	0,3	0,1	0,1
25	0,0	0,0	0,0	0,4	0,2	0,0	58	74	69	91	99	100							1,3	1,4	1,0	0,0	0,1	0,1
26	0,0	0,0	5,6	1,8	0,2	0,2	61	68	82	93	100	100							1,0	0,9	0,9	0,2	0,1	0,1
27	0,0	0,0	14,0	0,2	0,0	0,2	62	60	90	96	93	100							0,9	1,4	0,4	0,0	0,1	0,1
28	0,0	0,0	3,0	0,0	0,0	0,2	62	70	82	98	86	100							1,2	0,1	0,2	0,1	0,1	0,1
29	0,0	0,2	0,2	0,2	0,0	0,0	65	73	77	95	89	100							1,7	1,0	0,6	0,1	0,0	0,1
30	0,0	3,8	0,0	1,8	0,2	0,2	66	78	84	99	96	100							1,9	1,1	0,4	0,1	0,1	0,1
31	0,0	0,2	-	0,0	-	0,0	48	72	-	91	-	100							1,6	1,4	-	0,0	-	0,1
	MASSIMO ORARIO						MEDIA						MEDIA						MEDIA					
I dec	4,6	1,8	8,4	3,8	2,0	1,2	-	65	66	84	82	93							1,5	1,0	1,0	0,3	0,3	0,1
II dec	1,6	0,2	4,4	0,2	0,2	0,2	-	62	66	79	75	90							1,2	1,4	0,9	0,3	0,2	0,1
III dec	0,0	3,8	14,0	2,2	8,4	0,8	59	76	76	87	96	99							1,4	0,8	0,6	0,2	0,1	0,1
mese	4,6	3,8	14,0	3,8	8,4	1,2	-	68	69	83	84	94							1,4	1,1	0,8	0,3	0,2	0,1

G	velocità media vento						velocità massima vento						direzione prevalente vento						pressione atmosferica media					
	lug	ago	set	ott	nov	dic	lug	ago	set	ott	nov	dic	lug	ago	set	ott	nov	dic	lug	ago	set	ott	nov	dic
1	-	1,5	1,4	1,4	1,2	0,5	-	3,8	3,1	2,6	3,1	1,5	-	E	W	W	E	N	-	1017	1017	1025	1027	1017
2	-	1,7	2,2	1,2	0,6	1,4	-	5,5	3,8	2,9	1,8	3,4	-	W	E	W	W	W	-	1015	1017	1021	1028	1017
3	-	2,0	1,6	1,1	0,5	3,4	-	6,0	3,1	2,7	1,3	7,9	-	E	E	W	SW	W	-	1017	1012	1020	1024	1003
4	-	1,0	2,8	0,8	1,0	2,2	-	2,0	7,4	2,4	2,2	4,3	-	NE	SE	NW	W	NW	-	1020	1012	1021	1019	1014
5	-	2,1	2,5	1,2	1,9	1,3	-	3,6	6,4	3,6	5,3	3,4	-	E	NW	W	E	NE	-	1017	1017	1019	1024	1024
6	-	1,1	2,0	2,5	1,0	0,7	-	2,2	4,1	8,9	2,0	3,3	-	NE	W	E	NE	W	-	1013	1016	1016	1021	1021
7	-	1,2	2,2	0,9	1,5	1,2	-	2,8	4,9	2,6	4,2	3,3	-	NE	W	E	W	E	-	1010	1016	1019	1021	1011
8	-	2,4	1,1	0,9	1,1	2,0	-	5,5	2,7	1,9	2,3	5,7	-	E	E	NE	E	W	-	1008	1017	1021	1016	1008
9	-	2,1	1,3	0,9	4,4	1,3	-	3,8	3,2	2,8	9,6	3,2	-	NW	E	NE	W	W	-	1008	1014	1022	1011	1004
10	-	1,8	1,5	0,9	4,2	2,0	-	3,3	3,0	2,5	8,3	3,8	-	W	W	NE	W	W	-	1008	1014	1020	1014	1005
11	-	1,2	2,8	1,0	3,1	1,5	-	3,2	4,3	2,2	7,3	3,7	-	E	W	NW	W	W	-	1009	1011	1022	1007	1014
12	-	1,5	2,2	0,9	1,7	2,8	-	3,3	3,6	2,0	4,8	5,8	-	W	E	W	E	W	-	1010	1021	1019	1011	1022
13	-	1,6	1,7	1,5	1,9	1,7	-	3,0	3,4	3,1	3,7	3,7	-	W	NE	E	W	W	-	1012	1023	1021	1013	1028
14	-	1,3	1,2	2,1	1,1	2,2	-	3,5	2,8	3,4	3,0	4,2	-	NW	NE	E	W	E	-	1014	1020	1025	1002	1026
15	-	1,5	1,2	0,9	1,8	2,1	-	3,3	3,2	2,0	3,7	4,3	-	W	E	NE	NE	E	-	1013	1020	1025	1010	1028
16	-	1,6	1,5	0,9	1,9	2,7	-	3,8	3,5	2,2	4,0	7,6	-	W	SE	NE	NE	NE	-	1011	1021	1026	1019	1029
17	-	2,0	1,6	0,6	-	3,0	-	5,7	4,5	1,3	-	7,8	-	SW	E	NE	-	E	-	1013	1017	1023	-	1031
18	-	2,2	2,8	1,0	2,0	1,4	-	5,0	9,3	3,0	4,6	3,2	-	E	E	E	W	W	-	1013	1009	1020	1013	1033
19	0,9	1,2	1,9	1,6	1,4	2,7	2,2	3,4	4,0	3,1	2,8	4,7	N	SW	E	NE	W	W	1014	1010	1019	1023	1020	1036
20	1,1	2,8	1,7	2,1	0,5	2,5	2,5	5,2	4,0	6,3	1,8	4,1	NW	N	E	E	SW	W	1013	1006	1025	1024	1024	1034
21	1,4	1,9	1,1	1,5	0,9	1,4	3,8	4,5	2,2	3,6	2,1	2,8	W	E	NE	NW	E	W	1012	1008	1026	1020	1024	1031
22	2,1	1,7	1,2	2,0	1,1	0,8	4,7	4,6	2,4	4,7	3,1	2,8	W	E	SW	W	W	SW	1010	1012	1024	1012	1018	1031
23	1,6	1,7	1,2	1,5	1,7	1,4	3,6	6,3	2,8	4,7	4,1	2,9	E	E	W	E	W	W	1008	1016	1023	1010	1015	1030
24	2,2	1,4	1,2	2,6	1,8	1,5	4,1	3,5	2,4	6,0	4,8	3,0	SW	W	E	E	NE	W	1006	1023	1019	1016	1017	1027
25	1,5	1,8	2,7	1,4	2,5	1,2	3,2	3,9	5,4	4,9	5,7	3,1	E	W	E	NW	W	W	1013	1025	1013	1020	1017	1026
26	1,2	1,2	5,0	4,3	1,9	1,1	3,7	2,7	7,5	8,9	4,1	2,6	E	NE	E	E	E	SW	1015	1023	1006	1020	1016	1029
27	1,2	1,8	3,1	1,6	1,1	0,9	2,7	2,9	6,6	3,4	3,2	2,5	NE	NE	E	W	NE	W	1014	1018	1003	1025	1023	1034
28	1,3	1,4	2,1	0,8	1,0	-	3,1	5,6	4,4	1,9	3,4	-	E	NE	W	SW	NE	-	1013	1013	1009	1022	1023	1034
29	2,0	1,6	2,3	0,8	0,8	-	6,4	3,4	4,7	1,9	2,1	-	E	NE	E	NE	E	-	1011	1011	1020	1019	1015	1029
30	3,0	2,4	1,5	2,1	1,5	-	9,2	6,6	3,5	4,1	3,2	-	E	N	W	NE	W	-	1008	1009	1026	1014	1013	1023
31	2,6	2,0	-	1,4	-	-	5,3	4,9	-	3,0	-	-	E	E	-	NW	-	-	1015	1014	-	1020	-	1024
	MEDIA						MASSIMO GIORNALIERO						MEDIA						MEDIA					
I dec	-	1,7	1,8	1,2	1,7	1,6	-	6,0	7,4	8,9	9,6	7,9	-	E	E	W	W	W	-	1013	1015	1020	1020	1012
II dec	-	1,7	1,9	1,3	1,7	2,2	-	5,7	9,3	6,3	7,3	7,8	-	W	E	E	W	W	-	1011	1019	1023	1013	1028
III dec	1,8	1,7	2,2	1,8	1,4	-	9,2	6,6	7,5	8,9	5,7	-	E	E	E	E	W	-	1011	1016	1017	1018	1018	1029
mese	-	1,7	2,0	1,4	1,6	1,7	-	6,6	9,3	8,9	9,6	7,9	-	E	E	E	W	W	-	1013	1017	1020	1017	1023

* sensore assente

Montanaso Lombardo (LO) lat. 45°20' long. 09°27' alt. 83

G	temperatura minima						temperatura massima						temperatura media						temperatura superficiale min					
	lug	ago	set	ott	nov	dic	lug	ago	set	ott	nov	dic	lug	ago	set	ott	nov	dic	lug	ago	set	ott	nov	dic
1	18,8	14,3	16,4	10,6	5,2	0,8	30,3	27,9	26,3	21,5	14,9	7,4	23,5	21,4	20,6	15,6	10,0	4,5	18,0	12,0	15,1	9,8	4,4	0,5
2	17,3	15,2	15,7	11,8	3,7	5,9	25,8	28,1	26,0	24,1	15,5	8,6	20,8	21,2	20,4	17,1	8,4	7,1	16,2	14,0	14,3	10,3	3,3	6,3
3	17,2	16,9	14,5	12,2	3,5	5,5	26,4	28,4	27,0	25,4	16,6	9,5	21,3	22,2	20,6	18,5	8,9	7,5	16,5	16,4	13,4	10,9	3,6	1,4
4	14,4	16,8	16,4	15,3	4,0	2,2	27,6	29,0	22,2	24,3	16,5	14,7	21,6	22,8	19,0	18,9	9,6	7,5	13,5	15,9	13,2	13,9	3,4	0,4
5	11,7	16,9	11,3	13,9	3,4	0,7	27,2	29,1	22,8	25,1	14,3	10,9	20,6	23,2	17,7	18,3	9,2	4,4	11,2	15,5	7,9	13,0	4,0	0,0
6	13,1	16,5	8,5	14,3	5,5	2,6	29,3	30,2	19,7	23,7	14,7	10,0	22,0	23,8	14,0	17,5	10,3	5,3	11,7	13,8	7,2	13,1	4,1	1,4
7	14,9	17,6	8,6	11,4	4,3	2,2	30,7	31,5	27,8	20,5	14,8	6,6	23,5	24,0	17,8	15,8	9,1	4,6	13,0	16,0	7,5	9,5	3,3	1,5
8	16,7	16,0	11,4	10,0	2,8	2,7	30,2	25,6	26,3	20,3	16,9	8,6	24,5	21,1	18,5	14,5	9,3	5,3	15,2	15,7	9,2	8,3	2,3	1,4
9	18,2	14,7	11,5	9,3	7,0	1,0	27,0	24,2	27,1	20,2	15,6	5,3	23,0	18,1	19,6	14,2	9,4	3,4	15,7	14,8	10,0	8,0	4,1	1,3
10	13,4	14,9	14,8	9,7	2,0	0,1	26,7	27,0	26,2	19,3	13,8	2,8	20,1	20,8	20,3	13,9	8,6	1,5	11,4	13,9	13,3	8,2	1,4	1,8
11	12,9	15,0	15,9	10,0	5,9	-0,8	25,4	29,6	28,7	20,3	17,9	3,8	19,3	22,2	21,7	14,2	11,4	1,3	11,9	13,8	12,2	8,3	4,1	1,1
12	12,5	16,8	12,1	8,6	3,8	-2,5	28,2	29,6	25,7	20,3	15,9	9,6	21,2	23,0	18,8	13,8	10,0	2,8	11,3	15,4	9,5	7,2	-0,3	-0,9
13	13,9	17,1	11,9	7,5	-0,2	-1,0	30,0	30,0	25,3	20,3	9,7	9,2	22,6	23,5	18,5	13,6	4,6	2,9	12,2	15,6	9,4	7,1	-1,2	-1,6
14	15,6	20,4	11,8	11,3	1,2	-1,4	31,8	28,8	26,4	18,3	9,8	7,2	24,2	23,9	19,1	13,9	5,0	1,9	13,9	18,2	10,2	8,4	-1,2	-2,1
15	16,5	17,6	12,9	7,0	0,4	-2,1	34,2	30,9	27,8	18,4	9,5	3,1	25,7	24,8	20,2	11,9	4,9	0,7	14,6	16,1	11,5	4,9	-3,3	-2,5
16	17,1	19,6	15,0	5,3	-2,3	-3,8	34,1	31,1	27,9	18,2	9,3	5,4	26,4	25,0	21,4	11,1	2,3	0,3	15,4	17,8	12,5	4,2	-3,7	-3,5
17	18,5	19,6	16,7	5,0	-3,3	-2,9	34,2	29,7	25,0	17,6	7,4	3,2	26,7	24,9	20,3	10,9	1,1	0,1	16,2	17,1	17,0	4,3	-4,5	-3,5
18	18,8	17,0	13,9	5,5	-3,0	-4,2	35,2	28,6	25,4	18,2	7,4	3,7	27,2	22,8	20,3	10,9	0,9	-0,9	16,8	15,2	10,4	5,4	-3,2	-4,6
19	19,7	17,5	10,0	5,3	-1,8	-4,0	35,4	29,6	22,7	16,8	4,8	3,6	27,5	22,9	16,1	10,2	2,0	-0,8	17,7	15,9	8,6	3,6	-2,8	-4,3
20	18,9	14,0	9,6	4,0	2,7	-4,0	35,6	23,3	20,9	12,9	7,9	5,3	27,6	18,0	14,9	8,1	4,7	-0,1	16,8	13,8	7,4	2,0	1,8	-4,1
21	18,5	13,7	9,6	0,5	3,6	-3,4	33,5	18,5	21,8	13,2	5,1	6,9	26,3	16,2	15,5	6,4	4,6	0,6	16,3	13,6	7,6	-0,4	3,8	-4,2
22	18,5	15,1	10,0	1,2	4,5	-3,4	31,5	21,2	23,8	14,8	5,6	5,0	24,9	17,4	16,4	8,1	4,9	0,2	16,9	15,0	8,1	0,2	5,1	-3,8
23	16,7	15,8	9,4	3,1	4,9	1,1	30,9	24,1	25,4	16,5	7,2	3,9	24,5	19,3	17,1	9,7	6,3	2,4	15,3	15,1	8,1	1,9	5,6	-0,2
24	19,1	15,2	11,1	6,9	7,2	-0,6	31,4	26,4	25,7	10,2	10,0	3,1	25,0	20,0	17,6	9,0	8,7	1,8	16,1	14,3	8,6	5,7	7,1	0,6
25	16,2	15,9	10,8	8,2	7,6	-0,9	30,6	29,5	22,9	11,9	12,7	2,2	24,3	22,0	17,6	10,1	9,5	1,2	14,3	14,8	8,4	8,6	5,0	0,6
26	18,2	16,7	10,3	10,0	5,7	-0,9	31,5	30,9	17,6	11,2	14,2	3,7	25,2	23,7	12,6	10,8	8,4	1,5	16,4	15,1	11,6	9,9	3,3	0,0
27	18,1	18,3	9,4	9,1	4,8	-3,2	33,7	31,6	14,5	17,0	10,3	1,5	26,4	25,0	11,2	12,4	6,9	-1,5	16,6	17,0	10,4	8,6	2,4	-1,1
28	18,4	18,7	9,5	9,0	5,7	-3,6	33,7	30,2	17,2	17,0	9,1	0,2	26,8	24,1	12,7	12,1	6,9	-2,2	17,1	17,1	10,0	9,1	5,2	-0,8
29	20,7	19,1	10,6	8,8	2,8	-4,4	32,3	26,9	18,8	15,3	8,8	2,9	26,5	22,7	14,7	11,7	5,4	-2,3	19,2	18,0	10,2	7,7	1,7	-2,0
30	18,1	18,5	12,7	9,6	0,9	-3,9	33,9	25,0	16,7	11,3	9,6	1,7	25,5	21,0	14,2	10,6	4,6	-1,4	16,8	17,7	11,3	9,6	0,8	-2,2
31	16,4	16,7	-	7,2	-	-5,7	26,5	23,9	-	16,9	-	5,3	21,2	19,4	-	11,5	-	-0,8	14,0	15,9	-	5,9	-	-3,6
	MEDIA						MEDIA						MEDIA						MEDIA					
I dec	15,6	16,0	12,9	11,9	4,1	2,4	28,1	28,1	25,1	22,4	15,4	8,4	21,8	22,0	19,0	17,1	9,8	5,4	11,2	12,0	7,2	8,0	1,4	0,0
II dec	16,4	17,5	13,0	6,9	0,3	-2,7	32,4	29,1	25,6	18,1	10,0	5,4	24,4	23,3	19,3	12,5	5,2	1,4	11,3	13,8	7,4	2,0	-4,5	-4,6
III dec	18,1	16,7	10,3	6,7	4,8	-2,6	31,8	26,2	20,4	14,1	9,3	3,3	24,9	21,5	15,4	10,4	7,0	0,3	14,0	13,6	7,6	-0,4	0,8	-4,2
mese	16,7	16,7	12,1	8,4	3,1	-1,0	30,8	27,8	23,7	18,1	11,5	5,6	23,8	22,2	17,9	13,3	7,3	2,3	15,1	15,5	10,5	7,3	2,0	-0,9

G	temperatura suolo -10 media						eliofania						radiazione globale						precipitazione totale					
	lug	ago	set	ott	nov	dic	lug	ago	set	ott	nov	dic	lug	ago	set	ott	nov	dic	lug	ago	set	ott	nov	dic
1	24,5	25,8	23,4	16,9	12,4	6,7	10,3	13,6	11,7	8,7	7,5	0,2	27,4	28,5	22,6	17,5	12,6	3,8	5,8	0,0	0,2	0,0	0,0	0,2
2	24,1	24,7	23,2	17,5	11,2	7,7	4,9	8,8	10,6	10,3	8,6	0,0	18,0	21,3	22,6	17,9	12,3	3,3	16,4	2,4	0,0	0,2	0,2	0,8
3	24,0	25,0	22,8	18,8	10,9	8,0	5,1	11,5	7,0	8,8	8,6	2,2	22,2	25,4	20,1	16,6	12,1	4,2	0,0	5,4	0,0	0,0	0,2	0,0
4	22,7	24,4	21,8	19,2	10,7	7,2	13,1	12,1	11,0	2,1	8,6	7,9	26,8	25,9	21,3	11,0	11,5	6,5	0,4	0,0	0,0	0,0	0,2	0,0
5	21,8	24,5	19,5	19,8	10,9	6,6	14,9	13,5	12,1	8,7	4,6	5,9	28,9	26,6	21,4	15,8	10,1	7,6	0,0	0,0	0,0	0,0	0,2	0,0
6	22,2	24,6	18,1	18,5	11,6	6,5	14,5	13,2	4,2	3,7	6,3	5,8	29,4	21,4	14,3	11,4	10,2	7,1	0,0	0,0	0,0	0,2	0,0	0,0
7	22,7	24,9	20,2	18,1	10,8	6,4	14,9	6,0	12,2	8,4	8,2	0,0	29,5	19,3	23,0	16,7	11,8	2,0	0,0	0,0	0,0	0,0	0,2	0,4
8	23,1	24,6	21,3	17,0	10,2	6,9	11,4	0,7	11,9	8,3	8,8	5,7	28,3	10,0	22,5	16,7	12,0	7,1	0,0	3,6	0,0	0,2	0,0	0,2
9	23,9	23,5	21,4	16,5	10,1	6,4	5,8	7,2	11,7	7,8	7,2	0,0	15,6	24,2	22,0	14,8	8,8	0,9	0,4	1,0	0,0	0,2	0,2	1,0
10	23,1	23,7	22,4	16,3	9,0	6,2	8,9	12,4	10,0	9,2	8,8	0,0	20,9	24,8	19,4	16,7	8,7	2,7	0,0	0,0	0,0	0,0	0,0	0,2
11	23,1	24,2	21,9	16,0	9,7	6,1	13,2	12,9	11,7	7,7	8,5	1,3	31,8	25,6	22,2	13,4	11,1	3,1	0,0	0,2	0,0	0,0	0,0	0,2
12	23,4	24,6	22,3	15,8	9,9	5,5	14,7	13,3	10,1	8,8	8,5	7,3	29,2	26,1	21,3	13,8	11,6	6,1	0,0	0,0	0,0	0,0	0,0	0,2
13	23,5	24,8	22,1	15,4	8,6	5,0	14,7	11,1	11,5	8,5	4,9	7,6	30,0	24,3	21,6	14,8	9,4	5,8	0,0	0,0	0,0	0,2	0,0	0,0
14	23,8	25,6	21,9	15,9	8,4	4,5	14,6	6,1	11,2	5,1	8,1	7,2	27,9	17,3	20,7	13,0	10,9	5,3	0,0	0,0	0,0	0,0	0,0	0,2
15	24,0	25,2	22,1	14,9	7,8	4,3	14,6	12,7	9,8	9,7	1,9	2,4	28,9	25,7	19,9	16,1	5,2	4,9	0,0	0,0	0,0	0,2	0,0	0,0
16	24,2	25,5	22,5	14,1	6,4	3,5	13,9	10,1	8,4	9,4	8,6	5,7	28,5	24,1	17,9	15,5	9,1	7,6	0,0	0,0	0,0	0,2	0,0	0,0
17	24,9	26,1	23,0	13,6	5,7	3,2	14,0	12,1	5,4	6,8	5,6	1,4	28,9	23,6	14,3	12,4	10,2	4,4	0,0	0,0	18,0	0,2	0,0	0,0
18	25,0	26,0	22,5	13,8	5,4	2,8	13,8	9,9	6,9	5,6	7,2	2,2	28,8	22,7	15,6	11,0	7,9	6,8	0,0	0,0	0,0	0,2	0,0	0,2
19	25,2	25,8	19,3	13,6	5,4	2,3	14,0	6,8	11,5	6,3	0,0	5,6	27,2	21,5	20,6	13,4	4,9	-	0,0	0,0	0,0	0,2	0,0	0,0
20	25,5	23,4	18,5	12,6	6,7	2,2	13,0	2,4	11,1	5,2	0,0	6,0	27,3	-	20,7	8,3	4,2	-	0,0	16,2	0,0	0,2	0,0	0,0
21	25,5	21,0	18,5	11,6	7,0	2,0	12,8	0,7	10,8	10,1	0,0	6,7	28,2	9,1	20,5	13,3	0,3	5,8	0,0	9,8	0,2	0,2	0,6	0,2
22	25,4	21,2	18,7	11,1	7,2	2,0	12,0	1,0	9,9	3,7	0,0	2,5	26,1	11,4	18,4	10,3	-	5,1	0,0	2,2	0,0	0,0	36,8	0,0
23	25,5	22,5	20,0	11,6	7,3	2,8	11,8	5,8	9,9	8,3	0,0	0,0	27,4	15,2	18,6	12,6	0,5	2,8	0,0	0,0	0,2	0,0	43,6	2,2
24	25,8	23,4	20,1	11,8	7,9	3,7	11,4	6,7	10,7	0,0	0,0	0,0	24,2	17,5	19,0	3,5	0,4	2,8	0,0	0,2	0,2	8,4	11,8	0,4
25	25,5	23,0	18,5	12,2	8,8	3,7	13,8	11,4	6,8	0,0	3,0	0,0	28,2	23,4	16,1	4,1	3,5	1,5	0,0	0,0	0,0	1,8	0,2	0,2
26	25,6	22,8	17,5	12,4	8,6	3,8	14,0	11,0	0,0	0,0	7,9	0,1	28,1	22,9	2,6	0,6	7,0	4,6	0,0	0,0	44,8	18,4	0,2	0,0
27	25,2	23,5	16,1	13,2	8,4	3,6	13,9	11,9	0,9	3,9	2,3	0,0	27,2	23,0	8,4	9,0	5,5	3,8	0,0	0,0	22,6	0,2	0,2	0,2
28	25,6	24,5	16,3	13,2	8,2	3,2	13,8	7,2	6,1	3,2	0,2	0,3	26,2	16,8	15,2	8,2	3,5	4,0	0,0	0,6	1,8	0,0	0,0	0,2
29	26,6	24,0	16,4	13,1	7,8	2,9	13,4	3,0	2,8	2,2	5,0	4,1	25,6	13,6	12,0	8,0	6,7	2,8	0,0	0,0	1,2	0,2	0,0	0,4
30	26,5	24,8	16,9	12,9	7,2	2,6	14,0	5,2	0,0	0,0	7,0	0,4	26,6	14,2	5,4	1,8	8,4	2,8	0,0	4,8	2,4	19,4	0,2	0,2
31	26,5	23,1	-	13,1	-	2,4	12,0	4,9	-	5,5	-	6,2	26,8	13,3	-	9,9	-	4,2	0,0	22,4	-	1,0	-	0,2
	MEDIA						MEDIA						MEDIA						TOTALE					
I dec	23,2	24,6	21,4	17,8	10,8	6,9	10,4	9,9	10,2	7,6	7,7	2,8	24,7	22,8	20,9	15,5	11,0	4,5	23,0	12,4	0,2	0,8	1,2	2,8
II dec	24,2	25,1	21,6	14,6	7,4	3,9	14,0	9,7	9,8	7,3	5,3	4,7	28,9	23,4	19,5	13,2	8,5	5,5	0,0	16,4	18,0	1,4	0,0	0,8

Montanaso Lombardo (LO) lat. 45°20' long. 09°27' alt. 83

G	precipitazione max oraria						umidità relativa media						bagnatura fogliare						evapotraspirazione					
	lug	ago	set	ott	nov	dic	lug	ago	set	ott	nov	dic	lug	ago	set	ott	nov	dic	lug	ago	set	ott	nov	dic
1	5,6	0,0	0,2	0,0	0,0	0,2	74	55	76	85	79	94							1,1	0,9	0,6	0,1	0,1	0,1
2	15,0	2,2	0,0	0,2	0,2	0,4	84	70	74	83	86	96							0,4	1,3	0,7	0,1	0,1	0,1
3	0,0	5,2	0,0	0,0	0,2	0,0	76	74	72	82	85	84							0,5	0,9	0,7	0,3	0,1	0,1
4	0,4	0,0	0,0	0,0	0,2	0,0	58	67	59	85	84	57							2,2	0,9	0,8	0,4	0,1	0,9
5	0,0	0,0	0,0	0,0	0,2	0,0	56	62	30	86	87	78							2,1	1,3	3,1	0,3	0,1	0,1
6	0,0	0,0	0,0	0,2	0,0	0,0	51	58	62	88	84	79							1,8	1,1	1,1	0,5	0,2	0,1
7	0,0	0,0	0,0	0,0	0,2	0,2	56	68	66	77	72	90							1,0	1,0	0,8	0,6	0,3	0,1
8	0,0	1,2	0,0	0,2	0,0	0,2	64	84	70	82	76	89							0,7	0,8	0,5	0,2	0,1	0,1
9	0,2	1,0	0,0	0,2	0,2	0,4	70	78	70	79	57	97							0,9	0,8	0,7	0,2	1,6	0,1
10	0,0	0,0	0,0	0,0	0,0	0,2	50	69	73	75	42	99							1,9	1,1	0,6	0,4	0,9	0,1
11	0,0	0,2	0,0	0,0	0,0	0,2	59	69	63	78	61	100							0,8	0,7	1,3	0,1	0,8	0,1
12	0,0	0,0	0,0	0,0	0,0	0,2	57	66	65	79	55	86							1,2	1,3	0,8	0,1	0,5	0,0
13	0,0	0,0	0,0	0,2	0,0	0,0	59	73	65	83	54	76							0,8	0,9	0,7	0,3	0,4	0,2
14	0,0	0,0	0,0	0,0	0,0	0,2	62	73	67	71	63	83							1,2	0,7	0,6	0,7	0,2	0,0
15	0,0	0,0	0,0	0,2	0,0	0,0	62	71	74	79	51	82							0,9	0,7	0,7	0,1	0,7	0,1
16	0,0	0,0	0,0	0,2	0,0	0,0	63	68	75	82	53	77							0,8	1,0	0,5	0,1	0,4	0,1
17	0,0	0,0	14,8	0,2	0,0	0,0	57	64	87	85	68	76							1,4	0,9	0,1	0,1	0,1	0,2
18	0,0	0,0	0,0	0,2	0,0	0,2	59	66	66	87	75	78							1,2	0,9	0,9	0,0	0,2	0,1
19	0,0	0,0	0,0	0,2	0,0	0,0	64	68	56	79	82	83							0,9	0,8	0,8	0,3	0,2	0,1
20	0,0	4,6	0,0	0,2	0,0	0,0	56	86	71	72	79	80							1,2	0,6	0,4	0,4	0,2	0,1
21	0,0	3,2	0,2	0,2	0,2	0,2	58	93	75	68	89	77							1,2	0,3	0,3	0,5	0,0	0,0
22	0,0	1,0	0,0	0,0	3,0	0,0	67	91	77	61	96	85							0,9	0,2	0,2	0,8	0,1	0,1
23	0,0	0,0	0,2	0,0	6,2	0,4	64	84	77	70	99	92							1,2	0,4	0,3	0,5	0,1	0,0
24	0,0	0,2	0,2	4,0	2,2	0,2	65	84	72	89	100	97							1,4	0,4	0,5	0,1	0,1	0,1
25	0,0	0,0	0,0	0,6	0,2	0,2	61	75	72	90	98	99							1,3	0,9	0,8	0,1	0,1	0,1
26	0,0	0,0	6,4	3,8	0,2	0,0	59	73	95	96	90	100							1,2	0,5	0,0	0,1	0,1	0,1
27	0,0	0,0	5,4	0,2	0,2	0,2	61	71	90	94	90	98							1,1	0,7	0,2	0,0	0,1	0,1
28	0,0	0,4	0,8	0,0	0,0	0,2	64	76	83	95	84	98							1,0	0,7	0,2	0,1	0,1	0,1
29	0,0	0,0	1,0	0,2	0,0	0,2	67	80	83	91	88	96							1,3	0,5	0,3	0,0	0,1	0,1
30	0,0	4,2	0,8	2,0	0,2	0,2	56	85	92	97	87	99							2,6	0,3	0,1	0,1	0,1	0,1
31	0,0	4,8	-	0,2	-	0,2	53	85	-	87	-	98							1,4	0,3	-	0,0	-	0,1
	MASSIMO ORARIO						MEDIA						MEDIA						MEDIA					
I dec	15,0	5,2	0,2	0,2	0,2	0,4	64	68	65	82	75	86							1,3	1,0	1,0	0,3	0,4	0,2
II dec	0,0	4,6	14,8	0,2	0,0	0,2	60	70	69	79	64	82							1,0	0,8	0,7	0,2	0,4	0,1
III dec	0,0	4,8	6,4	4,0	6,2	0,4	61	82	82	85	92	94							1,3	0,5	0,3	0,2	0,1	0,1
mese	15,0	5,2	14,8	4,0	6,2	0,4	62	74	72	82	77	88							1,2	0,8	0,6	0,2	0,3	0,1

G	velocità media vento						velocità massima vento						direzione prevalente vento						pressione atmosferica media					
	lug	ago	set	ott	nov	dic	lug	ago	set	ott	nov	dic	lug	ago	set	ott	nov	dic	lug	ago	set	ott	nov	dic
1	1,9	1,6	1,2	1,0	1,0	0,8	7,2	3,4	2,7	2,3	2,4	1,6	E	NE	SW	W	NE	SW	1013	1016	1016	1025	1026	1017
2	1,3	1,9	1,6	1,0	0,6	1,4	5,5	5,9	3,5	2,4	1,7	3,4	N	W	NE	W	SW	W	1009	1014	1016	1020	1027	1016
3	1,4	1,8	1,5	1,2	0,6	3,4	3,9	6,4	3,5	2,6	2,0	7,4	E	E	W	W	NE	W	1008	1016	1011	1020	1024	1003
4	2,8	1,5	3,1	1,3	1,1	2,8	6,7	2,8	6,9	3,5	2,9	6,7	NW	NE	SE	W	W	W	1004	1019	1010	1020	1018	1014
5	2,8	2,1	4,2	1,3	1,5	1,0	4,8	3,4	7,6	2,7	4,5	2,4	W	E	NW	W	NE	NE	1012	1016	1017	1019	1023	1023
6	2,6	1,6	2,4	2,1	1,4	0,9	4,6	3,2	6,0	7,3	4,4	2,7	W	NE	SW	E	W	NE	1012	1011	1015	1015	1020	1020
7	1,5	1,4	1,6	1,5	1,7	1,5	2,9	4,9	3,6	3,6	3,7	3,4	W	W	W	E	W	SW	1014	1009	1015	1018	1020	1010
8	1,5	2,2	1,2	1,1	1,3	1,4	3,5	7,3	2,6	2,1	2,8	3,4	W	E	NE	NE	NE	W	1015	1007	1016	1020	1015	1008
9	2,6	1,5	1,3	0,9	4,3	1,3	5,4	4,2	3,2	2,1	11,4	3,5	W	N	W	E	NW	W	1009	1007	1013	1021	1011	1003
10	2,6	2,0	1,5	1,2	4,3	1,6	5,2	4,2	3,5	3,3	7,1	4,7	W	W	W	E	W	W	1008	1007	1013	1019	1014	1004
11	1,7	1,3	2,7	0,7	4,2	1,3	3,8	2,7	5,1	1,8	7,4	3,6	E	NE	W	NE	W	W	1013	1008	1011	1021	1007	1014
12	1,7	2,2	1,4	0,8	2,1	2,2	3,6	5,3	3,0	2,0	5,5	4,7	W	W	NE	NE	W	W	1016	1009	1020	1018	1011	1022
13	1,3	1,7	1,3	1,4	1,6	1,6	2,8	5,1	2,8	3,4	3,3	3,6	W	W	NE	E	SW	W	1019	1011	1022	1020	1013	1027
14	1,3	1,4	1,2	1,8	1,1	1,7	2,6	3,4	2,8	3,6	2,9	4,1	W	W	W	E	SW	NE	1020	1013	1019	1024	1001	1025
15	1,1	1,4	1,4	1,0	1,5	2,6	2,4	3,9	4,5	1,8	4,1	7,2	NE	W	W	NE	W	E	1019	1012	1019	1024	1009	1027
16	0,9	1,7	1,2	0,9	1,0	1,2	2,2	3,3	2,7	1,9	2,4	2,7	W	W	NE	NE	NE	NE	1018	1010	1019	1025	1018	1029
17	1,3	1,7	1,3	0,7	1,0	1,3	2,8	4,1	3,9	1,3	2,7	3,2	W	N	NE	N	NE	NE	1017	1012	1015	1022	1018	1030
18	1,4	1,4	3,1	0,9	2,1	1,0	2,7	3,4	5,2	2,7	5,0	2,1	W	E	NW	NE	SW	NE	1015	1012	1009	1019	1012	1033
19	1,0	1,4	1,5	1,5	1,8	2,0	2,3	3,6	3,4	3,1	3,5	4,1	W	N	NE	NE	W	W	1013	1009	1018	1022	1019	1036
20	1,2	2,0	1,3	1,6	0,8	2,1	2,4	6,2	3,1	5,9	2,2	4,0	NW	E	NE	NE	SW	W	1012	1005	1024	1023	1023	1034
21	1,6	2,7	1,1	1,5	0,8	1,4	3,5	6,8	2,2	4,2	2,1	2,5	W	E	NE	SW	NE	W	1011	1007	1025	1020	1023	1031
22	1,6	1,4	1,0	2,1	1,0	1,3	4,2	3,2	2,1	4,4	3,8	3,0	W	E	NE	SW	SW	W	1009	1012	1023	1011	1018	1031
23	1,5	1,4	1,0	1,6	1,9	1,3	3,5	2,8	2,0	3,4	3,3	2,1	E	W	NE	NE	W	SW	1006	1016	1022	1009	1015	1030
24	2,1	1,1	1,1	2,2	1,1	1,2	5,1	2,4	2,3	5,8	2,8	2,2	W	W	NE	E	W	W	1005	1022	1018	1015	1017	1027
25	1,6	1,5	2,5	0,8	2,0	1,3	3,3	2,9	5,2	2,0	4,4	2,5	E	W	E	NE	W	W	1012	1024	1011	1019	1017	1026
26	1,7	0,9	1,8	1,0	3,2	1,0	3,7	1,8	5,1	2,7	6,4	2,3	NE	NE	W	NW	W	SW	1014	1022	1005	1020	1015	1028
27	1,3	1,0	1,7	1,5	1,0	0,8	2,9	2,5	4,0	3,1	2,5	2,1	W	NE	E	SW	N	W	1013	1017	1003	1024	1022	1033
28	1,5	1,1	1,8	1,3	0,9	1,4	3,1	3,1	2,9	2,6	2,0	3,1	W	NE	NE	SW	NE	W	1012	1013	1008	1021	1022	1034
29	1,8	1,3	1,6	1,0	1,0	1,0	4,2	2,9	3,1	2,1	1,9	1,9	E	NE	NE	E	NE	W	1009	1010	1019	1018	1015	1028
30	2,9	1,6	1,4	1,3	1,6	1,3	7,4	3,6	2,4	3,7	3,2	3,1	NW	E	SW	E	W	SW	1006	1008	1025	1013	1012	1023
31	2,5	1,3	-	0,9	-	1,2	4,7	4,0	-	2,3	-	2,4	E	E	-	S	-	W	1014	1013	-	1020	-	1024
	MEDIA						MASSIMO GIORNALIERO						MEDIA						MEDIA					
I dec	2,1	1,8	2,0	1,3	1,8	1,6	7,2	7,3	7,6	7,3	11,4	7,4	W	NE	NE	W	W	W	1010	1012	1014	1020	1020	1012
II dec	1,3	1,6	1,6	1,1	1,7	1,7	3,8	6,2	5,2	5,9	7,4	7,2	W	W	NE	NE	W	W	1016	1010	1018	1022	1013	1028
III dec	1,8	1,4	1,5	1,4	1,5	1,2	7,4	6,8	5,2	5,8	6,4	3,1	W	NE	NE	SW	W	W	1010	1015	1016	1017	1018	1028
mese	1,7	1,6	1,7	1,3	1,7	1,5	7,4	7,3	7,6	7,3	11,4	7,4	W	NE	NE	NE	W	W	1012	1012	1016	1020	1017	1023

* sensore assente

Vigalzano (TN) lat. 46°04' long. 11°14' alt. 539

G	temperatura minima						temperatura massima						temperatura media						temperatura superficiale min					
	lug	ago	set	ott	nov	dic	lug	ago	set	ott	nov	dic	lug	ago	set	ott	nov	dic	lug	ago	set	ott	nov	dic
1	17,2	15,1	-	7,8	3,2	-0,8	28,0	27,1	-	20,4	13,3	8,4	22,0	20,2	-	13,6	7,4	2,9	15,9	12,2	-	5,6	0,5	-3,5
2	13,2	13,0	-	8,9	2,5	1,9	25,5	29,3	-	22,6	14,9	8,1	18,2	21,2	-	15,0	7,8	4,2	11,7	10,4	-	6,7	-0,1	-1,3
3	12,0	14,3	-	10,4	3,7	3,3	24,5	26,1	-	23,7	15,5	9,1	18,5	18,8	-	16,3	8,5	5,8	10,6	11,4	-	7,6	0,8	1,0
4	10,2	11,8	-	14,1	3,5	-0,4	20,8	28,3	-	18,9	14,7	9,2	15,5	20,2	-	15,8	7,6	4,4	7,9	9,5	-	11,7	0,9	-3,5
5	8,2	13,9	-	12,2	2,7	-1,0	23,5	28,9	-	22,2	13,3	7,2	16,1	21,4	-	16,6	7,8	3,0	6,0	11,7	-	9,8	-0,5	-4,1
6	10,0	17,1	8,4	11,3	2,9	-1,3	25,9	30,2	18,8	16,4	12,6	8,0	18,4	23,0	13,6	14,0	8,1	2,6	6,8	14,8	4,9	9,2	-1,2	-3,8
7	13,2	15,6	9,0	10,5	2,9	1,8	29,0	28,9	22,8	20,0	12,9	5,2	21,5	20,6	17,1	14,2	7,1	3,3	10,2	14,7	6,0	7,9	-1,5	-0,7
8	16,7	15,5	13,1	9,6	2,3	1,5	29,3	22,3	25,5	20,2	16,2	11,7	23,3	17,8	18,2	14,1	7,2	4,9	13,8	15,2	8,1	6,9	-1,6	-2,0
9	11,5	12,5	10,1	7,9	2,1	-0,5	22,4	17,2	24,5	18,8	11,2	2,5	18,0	14,1	16,7	12,3	6,2	1,2	10,7	11,4	6,9	5,3	-2,5	-3,2
10	11,1	11,2	9,7	8,9	0,4	-1,9	22,6	21,3	21,8	17,5	10,3	5,7	15,7	15,6	16,2	12,0	5,2	0,9	9,7	10,4	5,4	6,1	-3,1	-4,5
11	9,5	12,4	11,5	6,5	2,3	-1,4	21,3	25,9	23,4	19,3	11,7	6,6	15,8	19,1	17,7	11,8	6,1	2,6	8,1	11,2	8,5	3,6	-0,7	-4,2
12	10,9	14,5	8,1	6,1	2,7	4,0	24,4	27,7	22,9	17,8	11,1	10,3	18,0	21,2	15,4	11,3	6,8	7,5	8,4	13,0	3,9	3,4	-3,3	2,1
13	12,6	14,6	9,6	6,1	-0,2	2,1	27,5	25,7	23,3	19,1	8,5	11,6	20,2	19,5	15,5	11,8	3,0	7,4	10,3	13,7	6,7	3,4	-4,3	-2,3
14	14,9	16,1	10,0	6,9	-2,3	-2,2	29,7	24,8	23,7	16,9	8,1	9,3	22,6	19,3	16,3	11,6	3,1	2,1	12,0	15,1	7,1	4,1	-5,8	-5,9
15	16,9	15,2	11,7	5,8	0,2	-3,3	32,1	29,3	25,2	17,5	7,1	3,7	24,2	22,1	17,9	10,6	3,4	-0,4	13,6	13,6	9,5	3,2	-1,9	-6,8
16	16,5	17,0	14,1	5,5	-3,5	-4,6	33,1	29,1	25,1	16,9	5,4	2,9	24,8	22,9	18,8	9,9	0,1	-1,5	12,4	15,5	11,4	2,7	-7,6	-7,9
17	17,6	15,5	15,3	4,8	-4,3	-5,2	33,4	25,4	22,3	15,9	3,1	3,2	25,2	20,1	17,6	9,8	-	-2,4	13,2	12,9	13,8	2,0	-8,1	-8,5
18	18,1	13,0	11,2	7,6	-2,9	-6,7	34,4	25,9	25,1	13,9	4,9	2,1	25,8	18,8	16,6	10,4	0,1	-3,2	13,3	11,6	7,7	4,9	-7,1	-10,1
19	18,7	13,8	8,1	3,7	-2,0	-6,0	34,4	26,1	19,4	15,3	6,0	4,5	26,2	19,9	13,2	8,8	1,4	-1,5	14,1	11,7	5,3	-1,2	-5,6	-9,6
20	18,6	12,3	7,2	0,9	-2,6	-3,1	32,2	18,6	19,0	10,9	4,5	6,9	25,3	15,1	12,2	5,9	0,5	0,8	14,0	12,2	5,1	-2,7	-6,1	-7,5
21	17,8	12,0	-	3,3	-0,3	-2,1	32,8	15,3	-	12,1	5,4	8,2	25,2	13,7	13,6	7,0	2,8	1,5	12,5	12,4	-	0,5	-2,3	-6,6
22	17,1	10,8	8,7	4,1	3,5	-3,4	30,2	23,2	23,1	13,3	5,3	6,2	23,5	16,4	15,1	9,0	4,6	0,3	12,3	9,9	6,3	2,0	2,9	-6,9
23	16,3	12,9	9,6	4,8	5,1	-2,0	29,0	19,7	24,5	12,8	7,1	3,7	23,3	16,0	16,2	8,1	6,3	0,9	11,2	11,5	6,9	2,1	4,5	-5,7
24	15,2	11,3	9,9	5,2	5,9	-1,9	29,0	23,4	23,4	7,7	6,8	6,6	21,8	17,0	16,3	6,5	6,3	1,5	10,3	10,3	6,9	4,3	5,3	-6,3
25	13,3	13,0	12,0	5,2	4,5	-3,6	29,3	27,3	22,5	12,5	8,7	5,1	21,6	19,0	16,2	7,8	6,4	-0,4	8,4	11,4	10,5	3,6	2,3	-7,7
26	15,9	14,0	9,1	7,2	2,1	-4,2	29,8	27,8	14,5	8,9	12,4	3,9	22,5	20,8	10,6	8,1	6,4	-0,8	11,0	12,2	9,5	6,7	-2,3	-7,9
27	-	16,4	6,9	7,7	-1,2	-3,6	-	27,9	11,1	17,6	8,5	6,1	24,4	21,1	8,9	11,5	2,3	-0,1	-	14,8	7,0	6,7	-5,0	-7,7
28	18,4	15,5	6,4	8,0	-2,2	-3,5	32,5	24,4	12,1	16,4	6,8	6,1	24,2	19,1	8,9	11,3	1,2	-0,1	16,3	14,0	5,9	5,2	-5,2	-8,2
29	17,1	15,2	6,8	5,2	-2,1	-4,3	28,9	20,2	13,3	13,7	6,1	4,5	22,2	17,3	9,6	8,8	1,1	-1,0	14,9	14,3	5,7	2,9	-4,8	-8,7
30	14,9	14,2	7,7	6,9	-2,5	-4,0	29,5	20,9	18,7	8,9	8,1	1,3	21,4	16,9	12,0	7,9	1,9	-1,2	13,3	13,2	6,6	5,6	-5,4	-7,1
31	11,9	-	-	5,0	-	-2,5	25,7	-	-	17,1	-	6,7	18,5	-	-	10,0	-	1,2	9,5	-	-	2,1	-	-7,1
	MEDIA						MEDIA						MEDIA						MEDIA					
I dec	12,3	14,0	-	10,2	2,6	0,3	25,1	26,0	-	20,1	13,5	7,5	18,7	20,0	-	15,1	8,1	3,9	6,0	9,5	-	5,3	-3,1	-4,5
II dec	15,4	14,4	10,7	5,4	-1,3	-2,6	30,2	25,9	22,9	16,4	7,0	6,1	22,8	20,1	16,8	10,9	2,9	1,7	8,1	11,2	3,9	-2,7	-8,1	-10,1
III dec	15,8	13,5	8,6	5,7	1,3	-3,2	29,7	23,0	18,1	12,8	7,5	5,3	22,7	18,3	13,4	9,2	4,4	1,1	8,4	9,9	5,7	0,5	-5,4	-8,7
mese	14,5	14,0	9,8	7,0	0,9	-1,9	28,4	24,9	21,1	16,3	9,4	6,3	21,4	19,5	15,4	11,7	5,1	2,2	11,4	12,5	7,3	4,6	-2,3	-5,4

G	temperatura suolo -10 media						eliofania						radiazione globale						precipitazione totale					
	lug	ago	set	ott	nov	dic	lug	ago	set	ott	nov	dic	lug	ago	set	ott	nov	dic	lug	ago	set	ott	nov	dic
1	24,5	25,8	23,4	16,9	12,4	6,7	10,3	13,6	11,7	8,7	7,5	0,2	27,4	28,5	22,6	17,5	12,6	3,8	5,8	0,0	0,2	0,0	0,0	0,2
2	24,1	24,7	23,2	17,5	11,2	7,7	4,9	8,8	10,6	10,3	8,6	0,0	18,0	21,3	22,6	17,9	12,3	3,3	16,4	2,4	0,0	0,2	0,2	0,8
3	24,0	25,0	22,8	18,8	10,9	8,0	5,1	11,5	7,0	8,8	8,6	2,2	22,2	25,4	20,1	16,6	12,1	4,2	0,0	5,4	0,0	0,0	0,2	0,0
4	22,7	24,4	21,8	19,2	10,7	7,2	13,1	12,1	11,0	2,1	8,6	7,9	26,8	25,9	21,3	11,0	11,5	6,5	0,4	0,0	0,0	0,0	0,2	0,0
5	21,8	24,5	19,5	19,8	10,9	6,6	14,9	13,5	12,1	8,7	4,6	5,9	28,9	26,6	21,4	15,8	10,1	7,6	0,0	0,0	0,0	0,0	0,2	0,0
6	22,2	24,6	18,1	18,5	11,6	6,5	14,5	13,2	4,2	3,7	6,3	5,8	29,4	21,4	14,3	11,4	10,2	7,1	0,0	0,0	0,0	0,2	0,0	0,0
7	22,7	24,9	20,2	18,1	10,8	6,4	14,9	6,0	12,2	8,4	8,2	0,0	29,5	19,3	23,0	16,7	11,8	2,0	0,0	0,0	0,0	0,0	0,2	0,4
8	23,1	24,6	21,3	17,0	10,2	6,9	11,4	0,7	11,9	8,3	8,8	5,7	28,3	10,0	22,5	16,7	12,0	7,1	0,0	3,6	0,0	0,2	0,0	0,2
9	23,9	23,5	21,4	16,5	10,1	6,4	5,8	7,2	11,7	7,8	7,2	0,0	15,6	24,2	22,0	14,8	8,8	0,9	0,4	1,0	0,0	0,2	0,2	1,0
10	23,1	23,7	22,4	16,3	9,0	6,2	8,9	12,4	10,0	9,2	8,8	0,0	20,9	24,8	19,4	16,7	8,7	2,7	0,0	0,0	0,0	0,0	0,0	0,2
11	23,1	24,2	21,9	16,0	9,7	6,1	13,2	12,9	11,7	7,7	8,5	1,3	31,8	25,6	22,2	13,4	11,1	3,1	0,0	0,2	0,0	0,0	0,0	0,2
12	23,4	24,6	22,3	15,8	9,9	5,5	14,7	13,3	10,1	8,8	8,5	7,3	29,2	26,1	21,3	13,8	11,6	6,1	0,0	0,0	0,0	0,0	0,0	0,2
13	23,5	24,8	22,1	15,4	8,6	5,0	14,7	11,1	11,5	8,5	4,9	7,6	30,0	24,3	21,6	14,8	9,4	5,8	0,0	0,0	0,0	0,2	0,0	0,0
14	23,8	25,6	21,9	15,9	8,4	4,5	14,6	6,1	11,2	5,1	8,1	7,2	27,9	17,3	20,7	13,0	10,9	5,3	0,0	0,0	0,0	0,0	0,0	0,2
15	24,0	25,2	22,1	14,9	7,8	4,3	14,6	12,7	9,8	9,7	1,9	2,4	28,9	25,7	19,9	16,1	5,2	4,9	0,0	0,0	0,0	0,2	0,0	0,0
16	24,2	25,5	22,5	14,1	6,4	3,5	13,9	10,1	8,4	9,4	8,6	5,7	28,5	24,1	17,9	15,5	9,1	7,6	0,0	0,0	0,0	0,2	0,0	0,0
17	24,9	26,1	23,0	13,6	5,7	3,2	14,0	12,1	5,4	6,8	5,6	1,4	28,9	23,6	14,3	12,4	10,2	4,4	0,0	0,0	18,0	0,2	0,0	0,0
18	25,0	26,0	22,5	13,8	5,4	2,8	13,8	9,9	6,9	5,6	7,2	2,2	28,8	22,7	15,6	11,0	7,9	6,8	0,0	0,0	0,0	0,2	0,0	0,2
19	25,2	25,8	19,3	13,6	5,4	2,3	14,0	6,8	11,5	6,3	0,0	5,6	27,2	21,5	20,6	13,4	4,9	-	0,0	0,0	0,0	0,2	0,0	0,0
20	25,5	23,4	18,5	12,6	6,7	2,2	13,0	2,4	11,1	5,2	0,0	6,0	27,3	-	20,7	8,3	4,2	-	0,0	16,2	0,0	0,2	0,0	0,0
21	25,5	21,0	18,5	11,6	7,0	2,0	12,8	0,7	10,8	10,1	0,0	6,7	28,2	9,1	20,5	13,3	0,3	5,8	0,0	9,8	0,2	0,2	0,6	0,2
22	25,4	21,2	18,7	11,1	7,2	2,0	12,0	1,0	9,9	3,7	0,0	2,5	26,1	11,4	18,4	10,3	-	5,1	0,0	2,2	0,0	0,0	36,8	0,0
23	25,5	22,5	20,0	11,6	7,3	2,8	11,8	5,8	9,9	8,3	0,0	0,0	27,4	15,2	18,6	12,6	0,5	2,8	0,0	0,0	0,2	0,0	43,6	2,2
24	25,8	23,4	20,1	11,8	7,9	3,7	11,4	6,7	10,7	0,0	0,0	0,0	24,2	17,5	19,0	3,5	0,4	2,8	0,0	0,2	0,2	8,4	11,8	0,4
25	25,5	23,0	18,5	12,2	8,8	3,7	13,8	11,4	6,8	0,0	3,0	0,0	28,2	23,4	16,1	4,1	3,5	1,5	0,0	0,0	0,0	1,8	0,2	0,2
26	25,6	22,8	17,5	12,4	8,6	3,8	14,0	11,0	0,0	0,0	7,9	0,1	28,1	22,9	2,6	0,6	7,0	4,6	0,0	0,0	44,8	18,4	0,2	0,0
27	25,2	23,5	16,1	13,2	8,4	3,6	13,9	11,9	0,9	3,9	2,3	0,0	27,2	23,0	8,4	9,0	5,5	3,8	0,0	0,0	22,6	0,2	0,2	0,2
28	25,6	24,5	16,3	13,2	8,2	3,2	13,8	7,2	6,1	3,2	0,2	0,3	26,2	16,8	15,2	8,2	3,5	4,0	0,0	0,6	1,8	0,0	0,0	0,2
29	26,6	24,0	16,4	13,1	7,8	2,9	13,4	3,0	2,8	2,2	5,0	4,1	25,6	13,6	12,0	8,0	6,7	2,8	0,0	0,0	1,2	0,2	0,0	0,4
30	26,5	24,8	16,9	12,9	7,2	2,6	14,0	5,2	0,0	0,0	7,0	0,4	26,6	14,2	5,4	1,8	8,4	2,8	0,0	4,8	2,4	19,4	0,2	0,2
31	26,5	23,1	-	13,1	-	2,4	12,0	4,9	-	5,5	-	6,2	26,8	13,3	-	9,9	-	4,2	0,0	22,4	-	1,0	-	0,2
	MEDIA						MEDIA						MEDIA						TOTALE					
I dec	23,2	24,6	21,4	17,8	10,8	6,9	10,4	9,9	10,2	7,6	7,7	2,8	24,7	22,8	20,9	15,5	11,0	4,5	23,0	12,4	0,2	0,8	1,2	2,8
II dec	24,2	25,1	21,6	14,6	7,4	3,9	14,0	9,7	9,8	7,3	5,3	4,7	28,9	23,4	19,5	13,2	8,5	5,5	0,0	16,4	18,0	1,4	0,0	0,8

Vigalzano (TN) lat. 46°04' long. 11°14' alt. 539

G	precipitazione max oraria						umidità relativa media						bagnatura fogliare						evapotraspirazione					
	lug	ago	set	ott	nov	dic	lug	ago	set	ott	nov	dic	lug	ago	set	ott	nov	dic	lug	ago	set	ott	nov	dic
1	1,0	0,0	0,2	0,0	0,0	0,0	57	40	-	75	73	69	4,5	0,0	8,5	16,4	15,2	6,0	1,8	1,8	0,0	0,2	0,2	0,1
2	6,0	0,0	0,0	0,0	0,0	0,0	78	45	-	73	69	74	17,5	0,0	5,9	16,0	14,1	1,7	0,8	2,0	0,0	0,3	0,2	0,0
3	0,0	7,8	2,8	0,0	0,0	0,4	65	61	-	73	70	68	6,4	7,1	5,7	16,1	13,0	8,4	0,9	1,9	0,9	0,3	0,2	0,2
4	3,4	0,0	0,2	0,2	0,0	0,0	71	47	-	82	77	42	9,2	0,0	4,9	18,8	16,2	0,0	0,5	2,0	2,3	0,4	0,1	0,7
5	0,0	0,0	0,8	0,0	0,0	0,0	49	49	-	77	70	50	4,1	2,0	0,0	15,5	9,1	0,0	1,5	1,7	4,4	0,4	0,2	0,3
6	0,0	3,6	0,0	5,4	0,0	0,0	45	43	38	88	62	63	0,0	1,3	0,0	24,0	0,0	0,0	1,5	2,0	1,6	0,2	0,4	0,1
7	0,0	0,2	0,0	0,0	0,0	0,0	53	67	37	76	42	68	2,8	11,2	0,1	16,3	0,0	1,2	1,5	1,1	1,9	0,0	0,6	0,1
8	0,0	10,6	0,0	0,0	0,0	0,0	54	83	43	73	59	58	0,5	19,6	1,9	14,4	0,0	1,8	1,6	0,3	2,1	0,3	0,4	0,6
9	11,6	9,0	0,0	0,0	0,0	0,0	74	84	52	73	49	78	12,6	20,5	6,0	15,3	0,0	10,5	0,7	0,2	1,0	0,2	1,0	0,1
10	1,2	1,8	0,0	0,0	0,0	0,0	55	77	56	72	43	78	6,4	16,5	1,6	10,5	0,0	17,2	4,6	0,5	0,9	0,2	0,6	0,0
11	0,0	0,2	0,0	0,0	0,0	0,0	58	63	41	70	66	63	5,7	9,1	6,3	13,8	0,0	10,0	1,4	1,2	1,7	0,3	0,2	0,0
12	0,0	2,6	0,0	0,0	0,0	0,0	55	61	47	71	29	29	3,8	7,5	1,1	12,2	0,0	0,0	1,4	1,3	0,8	0,3	1,0	1,4
13	0,0	0,2	0,0	0,0	0,0	0,0	57	70	61	69	32	28	3,3	10,6	8,2	14,4	0,0	0,0	1,2	0,8	0,9	0,3	0,6	1,5
14	0,0	3,6	0,0	0,0	0,0	0,0	56	76	63	73	38	45	5,0	15,5	8,1	9,1	0,0	0,0	1,3	0,5	0,8	0,5	0,4	0,5
15	0,0	0,2	0,0	0,0	0,0	0,0	51	65	65	73	20	54	4,9	9,9	10,0	15,4	0,0	0,0	1,8	1,0	0,7	0,3	1,3	0,3
16	0,0	0,0	0,0	0,0	0,0	0,0	41	62	67	77	34	53	0,3	5,8	9,5	17,0	0,0	0,0	2,1	1,5	0,8	0,2	0,4	0,1
17	0,0	3,2	3,4	0,0	-	0,0	40	69	77	76	-	70	0,0	4,6	14,8	16,8	-	0,0	2,1	1,2	0,4	0,2	0,4	0,0
18	0,0	0,0	7,0	0,0	0,0	0,0	40	64	65	58	47	63	0,0	7,3	10,2	8,9	0,0	0,0	1,7	1,1	1,4	0,4	0,3	0,1
19	0,0	2,4	0,0	0,0	0,0	0,0	42	62	48	32	47	50	0,0	6,9	0,3	0,0	0,0	0,0	2,1	1,2	1,1	1,2	0,3	0,2
20	0,0	11,4	0,0	0,0	0,0	0,0	42	80	67	30	58	50	0,4	16,4	9,7	0,0	0,0	0,0	1,7	0,3	0,5	1,2	0,3	0,2
21	0,0	2,8	0,0	0,0	0,0	0,0	40	88	67	25	61	49	0,0	21,7	10,9	0,0	0,7	0,0	2,2	0,1	0,5	1,6	0,2	0,1
22	0,0	1,8	0,0	0,0	1,4	0,0	39	72	68	29	82	54	0,0	12,3	12,5	0,0	19,9	0,0	2,5	1,1	0,4	1,8	0,0	0,1
23	0,0	2,4	0,0	0,0	4,0	0,0	42	81	61	54	90	58	0,0	14,0	8,8	0,0	24,0	0,0	2,5	0,3	0,6	0,5	0,0	0,1
24	1,6	0,2	0,0	2,8	5,6	0,0	48	71	61	88	90	60	0,4	13,5	7,1	23,9	24,0	1,4	2,9	0,4	0,6	0,0	0,0	0,2
25	0,0	0,0	0,0	0,0	0,8	0,0	41	65	59	80	87	74	0,0	10,3	0,1	15,0	23,4	13,2	2,0	0,6	1,2	0,2	0,1	0,0
26	0,0	0,0	4,2	1,4	0,0	0,0	46	65	87	89	44	69	0,0	9,7	23,9	23,9	9,0	9,1	1,8	0,6	0,1	0,0	1,1	0,1
27	0,0	0,0	2,8	0,0	0,0	0,0	45	68	85	81	48	54	0,0	9,6	22,9	16,5	0,0	0,0	1,9	0,8	0,2	0,0	0,2	0,1
28	0,2	3,2	3,4	0,4	0,0	0,0	51	76	82	82	64	50	2,2	13,1	15,1	16,0	10,2	0,0	2,1	0,5	0,2	0,2	0,1	0,1
29	2,4	0,8	0,4	0,0	0,0	0,0	62	85	84	77	68	56	6,8	21,6	18,4	16,2	7,8	0,0	1,8	0,3	0,1	0,1	0,1	0,1
30	0,6	2,0	0,0	0,8	0,0	0,0	51	85	76	89	67	68	5,7	20,8	14,5	24,0	9,3	3,0	3,1	0,2	0,3	0,0	0,1	0,1
31	0,0	0,2	-	0,4	-	0,0	46	-	-	75	-	51	3,5	11,6	-	14,5	-	0,0	1,8	0,1	-	0,2	-	0,2
	MASSIMO ORARIO						MEDIA						MEDIA						MEDIA					
I dec	11,6	10,6	2,8	5,4	0,0	0,4	60	60	-	76	62	65	6,4	7,8	3,5	16,3	6,8	4,7	1,5	1,4	1,5	0,3	0,4	0,2
II dec	0,0	11,4	7,0	0,0	0,0	0,0	48	67	60	63	41	51	2,3	9,4	7,8	10,8	0,0	1,0	1,7	1,0	0,9	0,5	0,5	0,4
III dec	2,4	3,2	4,2	2,8	5,6	0,0	47	76	73	70	70	58	1,7	14,4	13,4	13,6	12,8	2,4	2,2	0,4	0,4	0,4	0,2	0,1
mese	11,6	11,4	7,0	5,4	5,6	0,4	52	68	62	70	58	58	3,4	10,6	8,2	13,6	6,8	2,7	1,8	0,9	0,9	0,4	0,4	0,2

G	velocità media vento						velocità massima vento						direzione prevalente vento						pressione atmosferica media					
	lug	ago	set	ott	nov	dic	lug	ago	set	ott	nov	dic	lug	ago	set	ott	nov	dic	lug	ago	set	ott	nov	dic
1	1,8	1,7	-	0,8	0,9	0,7	5,2	3,9	-	2,3	3,5	2,4	S	S	-	W	W	S	1014	1017	-	1027	-	-
2	1,9	1,8	-	0,8	0,8	0,9	6,5	7,4	-	2,5	2,0	1,9	NW	SW	-	W	S	S	1011	1015	-	1022	-	-
3	1,3	2,1	-	0,8	0,7	2,1	3,1	5,1	-	2,1	2,3	4,2	SW	NW	-	W	W	NW	1010	1018	-	1021	-	-
4	1,6	1,7	-	1,2	0,6	2,4	6,5	5,0	-	3,1	1,9	5,1	NW	W	-	NW	S	NW	1006	1020	-	1022	-	-
5	1,7	1,9	-	1,2	1,0	0,8	4,9	5,3	-	3,3	4,2	2,6	W	S	-	W	S	W	1013	1017	-	1020	-	-
6	1,5	1,5	2,8	1,0	1,4	0,8	4,0	4,2	5,7	4,9	3,2	2,2	NW	S	W	E	NW	S	1014	1012	1017	1017	-	-
7	1,7	1,2	2,9	0,9	1,4	0,7	4,7	4,1	6,6	2,6	2,9	2,4	S	S	N	W	NW	E	1015	1011	1017	1019	-	-
8	1,6	1,3	2,3	0,9	1,0	1,6	4,4	4,4	5,1	2,8	3,2	4,6	S	S	W	NW	W	NW	1016	1010	1017	1021	-	-
9	2,4	1,1	1,1	0,8	2,0	0,7	7,2	3,4	3,9	2,3	7,7	1,9	NW	E	W	S	NW	NW	1011	1009	1015	1022	-	-
10	2,6	1,0	1,2	0,8	1,6	0,7	6,7	7,2	3,4	2,4	4,9	2,7	W	E	W	W	NW	NW	1010	1009	1014	1021	-	-
11	1,8	1,4	2,2	0,8	1,4	1,2	6,3	3,7	5,3	2,4	4,0	4,4	NW	NW	NW	W	NW	NW	1014	1009	1013	1023	-	-
12	1,7	1,5	1,1	1,0	2,4	3,2	4,6	5,7	2,9	2,7	5,5	6,4	E	SW	W	W	NW	W	1018	1010	1022	-	-	-
13	1,4	1,3	1,2	0,9	1,4	4,0	3,8	4,2	3,7	2,7	4,4	6,6	W	NW	W	W	NW	NW	1020	1013	1024	1022	-	-
14	1,2	1,0	1,2	1,6	1,3	1,3	3,1	2,8	3,8	4,4	3,1	5,2	W	W	W	NW	W	S	1021	1015	1021	1025	-	-
15	1,5	1,3	1,1	0,9	3,7	1,2	3,6	3,6	3,1	2,3	6,2	4,1	W	SW	W	W	NW	NW	1021	1014	1021	1025	-	-
16	1,5	1,7	1,3	0,7	1,4	0,8	4,4	4,8	4,2	2,5	5,5	2,1	S	S	W	W	W	W	1020	1012	1021	1026	-	-
17	1,4	1,7	1,2	0,8	-	0,6	4,6	5,4	3,5	2,5	-	1,7	W	NW	W	W	-	S	1018	1014	1017	-	-	-
18	1,2	1,4	2,7	1,4	0,8	0,9	2,9	4,7	8,6	3,2	2,0	2,7	W	S	SE	NW	W	W	1017	1015	-	1021	-	-
19	1,4	1,4	2,3	2,1	1,0	0,7	3,9	4,4	5,5	6,0	3,4	2,9	S	SW	W	NW	NW	NW	1015	1010	-	-	-	-
20	1,3	1,3	1,1	2,5	1,0	0,8	4,7	3,2	3,4	6,4	3,1	2,8	E	NW	W	NW	NW	SW	1014	1008	-	-	-	-
21	1,5	0,9	1,0	3,6	0,6	0,6	5,4	2,6	3,1	6,6	1,6	1,4	S	NW	W	NW	W	S	1012	1010	-	-	-	-
22	2,1	1,7	0,9	4,0	0,7	0,6	6,1	5,4	2,7	7,4	2,1	1,4	SW	S	W	NW	NE	S	1010	1013	-	-	-	-
23	2,3	1,1	0,8	1,0	1,0	0,5	6,0	3,7	2,2	2,9	3,1	1,4	S	S	SW	W	NW	W	1008	1018	1024	-	-	-
24	2,5	0,9	1,1	0,8	1,1	0,8	7,1	2,7	3,2	2,3	2,9	2,8	E	S	W	E	NW	NW	1006	1024	1020	-	-	-
25	1,7	0,9	2,1	0,9	1,1	0,6	5,0	3,1	5,6	2,8	2,9	1,7	S	S	S	S	NW	SW	1014	1026	1013	-	-	-
26	1,5	0,9	0,9	0,4	1,9	1,0	4,2	2,3	3,6	1,1	5,5	2,9	S	W	NW	S	NW	NW	1015	1025	-	1023	-	-
27	1,5	0,9	1,1	0,8	0,7	0,7	3,7	3,4	2,7	1,9	1,6	2,3	S	W	S	S	SW	W	1014	1020	-	1026	-	-
28	1,6	1,2	1,1	0,9	0,6	0,6	6,6	4,5	2,5	2,6	1,7	2,2	SW	NW	E	E	S	SW	1014	1016	1009	1022	-	-
29	1,7	1,2	0,8	0,8	0,9	0,8	4,9	3,7	2,0	2,1	2,5	3,2	S	NW	E	W	NW	W	1012	1013	1022	1020	-	-
30	2,5	1,1	0,9	0,5	0,7	0,6	6,2	4,1	2,6	1,2	1,5	2,0	E	NW	W	E	S	E	1008	1012	1027	1016	-	-
31	1,9	-	-	0,8	-	0,9	4,4	-	-	2,5	-	2,4	W	-	-	SE	-	NW	1015	-	-	1021	-	-
	MEDIA						MASSIMO GIORNALIERO						MEDIA						MEDIA					
I dec	1,8	1,5	-	0,9	1,1	1,1	7,2	7,4	-	4,9	7,7	5,1	NW	S	-	W	W	NW	1012	1014	-	1021	-	-
II dec	1,4	1,4	1,5	1,3	1,5	1,5	6,3	5,7	8,6	6,4	6,2	6,6	W	W	W	W	NW	NW	1018	1012	-	-	-	-
III dec	1,9	1,0	1,1	1,3	0,9	0,7	7,1	5,4	5,6	7,4	5,5	3,2	S	NW	S	NW	NW	W	1012	1018	-	-	-	-
mese	1,7	1,3	1,5	1,2	1,2	1,1	7,2	7,4	8,6	7,4	7,7	6,6	S	S	W	W	NW	W	1014	1015	-	-	-	-

Susegana (TV) lat. 45°51' long. 12°16' alt. 67

G	temperatura minima						temperatura massima						temperatura media						temperatura superficiale min					
	lug	ago	set	ott	nov	dic	lug	ago	set	ott	nov	dic	lug	ago	set	ott	nov	dic	lug	ago	set	ott	nov	dic
1	15,6	13,5	12,3	9,6	3,3	0,2	31,3	28,1	27,8	26,2	17,5	9,9	24,3	21,3	20,3	17,2	8,9	4,6	15,4	11,5	11,8	8,0	1,3	-1,5
2	15,2	14,0	13,9	12,1	3,2	4,6	29,6	29,9	26,7	26,6	18,5	11,0	21,9	22,5	20,0	18,0	9,6	7,2	15,1	12,2	13,3	10,7	1,4	4,4
3	14,9	16,8	13,2	11,2	5,9	0,9	30,0	26,3	27,0	26,7	20,2	10,2	22,5	19,8	19,9	18,3	11,1	5,9	14,4	16,6	12,1	9,5	3,3	-1,5
4	10,6	16,2	10,3	15,1	6,8	0,1	27,9	29,6	21,0	22,3	20,1	13,4	17,8	22,9	15,1	17,6	11,2	6,0	10,9	15,6	9,5	14,2	4,2	-1,3
5	9,3	17,3	6,8	14,1	9,0	0,5	27,1	29,2	22,4	25,0	14,8	12,0	18,3	23,1	15,3	19,6	11,2	5,4	9,5	15,9	5,5	12,7	8,2	-1,5
6	12,9	14,7	10,6	10,3	3,8	0,4	29,5	31,5	19,5	18,4	15,0	12,1	21,5	24,1	15,1	14,8	8,8	4,9	12,6	13,7	9,9	9,1	2,1	-1,2
7	15,3	18,9	7,4	9,0	0,6	1,9	32,0	33,2	23,9	23,3	13,8	6,6	24,5	26,0	15,4	15,3	6,6	4,4	15,1	17,6	7,4	7,4	-1,1	-0,1
8	18,9	17,6	12,4	8,2	1,9	2,1	32,7	29,2	26,4	22,7	14,7	12,2	25,7	22,5	18,5	14,5	7,4	6,5	18,4	17,5	12,1	7,0	0,3	-0,2
9	16,5	15,7	12,3	8,8	2,6	2,0	30,3	26,3	27,9	22,5	14,9	8,0	23,1	20,2	19,1	14,5	8,5	4,9	15,9	15,2	10,9	6,5	-0,4	-0,3
10	12,9	12,4	14,5	8,8	2,2	0,2	25,1	29,0	25,2	21,5	14,9	9,0	17,0	20,2	19,6	14,2	8,2	3,6	13,5	12,6	13,5	6,8	0,2	-1,1
11	13,0	16,8	12,9	8,2	0,5	-2,3	24,7	27,5	26,8	21,6	15,0	9,6	17,9	21,0	19,1	13,2	6,8	2,6	12,9	16,6	11,6	6,8	-1,5	-3,4
12	11,0	15,2	9,6	7,3	1,2	-1,6	27,7	28,9	25,6	21,9	15,7	6,2	20,1	22,5	18,4	14,2	7,7	2,5	11,6	15,2	9,1	5,7	-3,2	-2,5
13	15,5	18,0	13,2	9,1	-0,4	-0,7	28,8	29,5	26,0	22,1	13,8	11,4	22,6	23,4	18,8	14,8	5,8	3,9	15,2	18,0	12,1	6,8	-2,7	-2,6
14	16,6	16,9	-	5,8	-1,0	-1,6	32,5	29,1	-	16,5	11,0	8,0	24,3	23,2	-	11,7	4,2	2,3	16,0	16,5	-	4,1	-3,0	-3,6
15	17,9	18,0	-	4,2	-2,0	-2,5	34,3	31,9	-	20,0	12,3	4,2	26,2	24,9	-	10,8	3,9	0,6	17,6	17,4	-	2,4	-4,7	-3,8
16	18,4	19,5	-	5,2	-3,6	-4,1	34,1	31,0	-	19,0	10,2	7,0	26,5	24,9	-	11,1	1,9	0,2	17,4	18,8	-	3,2	-6,5	-5,1
17	18,1	18,0	-	6,2	-2,2	-4,0	35,1	31,9	-	16,0	6,3	6,1	27,1	24,6	-	11,2	-	0,6	17,3	17,8	-	4,6	-4,1	-5,3
18	19,0	17,3	-	6,9	1,6	-4,8	35,9	28,7	-	13,3	7,2	6,7	27,6	23,0	-	10,6	3,9	-0,8	18,3	15,6	-	5,1	0,8	-6,7
19	21,0	17,3	-	2,5	-0,8	-4,9	37,7	31,3	-	16,3	9,9	9,8	29,4	23,9	-	9,0	3,8	0,9	20,1	15,6	-	1,3	-2,5	-6,9
20	19,3	14,8	-	1,3	-2,3	-2,6	37,7	22,4	-	14,4	7,6	11,9	29,0	18,8	-	7,1	2,2	3,2	18,7	15,0	-	0,2	-3,3	-4,9
21	20,9	14,1	-	0,6	-1,2	-0,9	36,6	25,1	-	15,2	9,9	13,4	28,8	18,1	-	6,9	5,2	4,5	19,7	13,8	-	-0,3	-2,5	-3,7
22	19,8	12,9	-	4,5	6,2	-1,9	32,5	27,8	-	13,7	9,7	9,3	26,1	20,6	-	9,8	8,2	2,2	19,1	12,1	-	4,2	6,1	-4,1
23	18,7	15,8	-	7,2	9,5	-0,8	32,6	23,8	-	15,1	13,4	6,8	25,6	19,6	-	10,4	12,0	3,6	18,0	15,0	-	6,5	9,4	-1,9
24	16,0	12,9	-	4,7	12,0	0,9	30,6	25,9	-	12,1	13,6	7,1	22,8	20,0	-	8,4	13,0	4,6	14,7	12,4	-	3,6	11,6	-0,7
25	14,1	14,7	-	3,9	9,2	-2,2	31,5	31,9	-	14,6	13,0	8,6	24,0	22,9	-	9,9	11,4	2,5	13,7	13,7	-	2,7	7,8	-4,0
26	16,0	17,8	-	9,6	4,8	-2,9	32,3	32,0	-	12,3	14,1	8,1	25,0	25,2	-	11,1	9,4	1,2	13,7	16,7	-	9,4	2,6	-4,2
27	16,2	17,6	-	10,8	3,4	-2,8	34,3	32,0	-	21,7	12,1	9,5	26,1	24,3	-	14,6	6,5	2,0	15,2	16,5	-	10,1	2,2	-4,0
28	20,7	16,5	-	6,6	4,3	-2,4	35,6	30,7	-	16,8	8,8	10,9	28,2	23,4	-	12,5	6,4	2,6	19,6	16,4	-	5,4	3,2	-4,9
29	20,1	18,1	8,8	4,6	0,0	-18,3	33,2	28,7	20,1	17,8	10,2	-	26,2	22,4	-	10,2	4,1	2,7	18,3	17,5	7,2	3,6	-1,4	-5,1
30	14,4	16,4	9,8	6,7	-2,2	-17,9	30,9	25,1	22,9	11,0	9,8	-	21,6	20,2	15,5	9,9	3,6	-2,7	14,1	15,6	8,5	5,9	-3,6	-5,1
31	15,0	14,8	-	5,9	-	-17,4	27,1	25,6	-	20,1	-	-	20,8	19,5	-	12,1	-	0,5	14,1	13,7	-	4,0	-	-4,2
	MEDIA						MEDIA						MEDIA						MEDIA					
I dec	14,2	15,7	11,4	10,7	3,9	1,3	29,5	29,2	24,8	23,5	16,4	10,4	21,9	22,5	18,1	17,1	10,2	5,9	9,5	11,5	5,5	6,5	-1,1	-1,5
II dec	17,0	17,2	-	5,7	-0,9	-2,9	32,8	29,2	-	18,1	10,9	8,1	24,9	23,2	-	11,9	5,0	2,6	11,6	15,0	-	0,2	-6,5	-6,9
III dec	17,5	15,6	-	5,9	4,6	-6,1	32,5	28,0	-	15,5	11,5	-	25,0	21,8	-	10,7	8,0	-	13,7	12,1	-	-0,3	-3,6	-5,1
mese	16,2	16,1	-	7,4	2,5	-2,7	31,6	28,8	-	18,9	12,9	9,2	24,0	22,5	-	13,2	7,7	4,1	15,7	15,4	-	6,0	0,8	-2,9

G	temperatura suolo -10 media						eliofania						radiazione globale						precipitazione totale					
	lug	ago	set	ott	nov	dic	lug	ago	set	ott	nov	dic	lug	ago	set	ott	nov	dic	lug	ago	set	ott	nov	dic
1	29,1	23,8	19,0	15,8	9,7	3,5	11,4	13,1	10,6	9,7	9,4	5,0	23,9	24,2	18,3	13,4	9,5	5,0	0,0	0,0	0,6	0,0	0,0	0,0
2	26,0	23,6	19,5	16,5	9,1	5,6	5,1	11,5	6,6	10,8	8,6	5,1	14,6	21,7	14,9	13,8	9,0	5,0	7,4	0,0	0,0	0,0	0,0	1,0
3	25,0	21,5	19,0	16,8	9,9	5,2	7,8	2,4	6,7	10,1	9,3	1,7	22,5	10,0	16,3	13,4	7,8	3,2	0,2	10,4	4,0	0,0	0,0	3,8
4	23,0	21,8	17,9	17,0	9,9	4,7	3,6	13,0	3,4	0,2	6,0	7,3	11,9	23,6	11,3	5,7	6,5	5,6	10,0	0,0	5,2	0,4	0,0	0,0
5	20,8	22,6	15,9	17,8	9,5	3,8	12,7	12,0	11,4	4,8	0,6	4,3	24,3	23,1	17,9	10,6	4,2	4,6	0,0	0,0	0,2	0,0	0,0	0,0
6	24,0	22,9	15,8	15,1	9,4	3,7	12,9	13,3	0,8	0,0	5,2	5,8	25,0	23,1	7,4	1,0	7,0	5,1	0,0	0,0	0,0	18,4	0,0	0,0
7	27,2	24,4	16,0	15,2	7,0	3,2	13,8	9,5	10,4	10,6	5,4	0,0	26,0	20,4	18,1	14,4	6,5	1,7	0,0	0,0	0,0	0,0	0,0	0,4
8	29,5	23,0	17,5	15,0	7,3	4,8	12,7	2,7	10,0	10,6	6,5	3,7	25,0	12,1	17,7	13,3	6,8	3,3	4,0	21,2	0,0	0,0	0,2	0,4
9	27,2	21,5	17,8	14,1	7,1	3,2	7,9	4,3	7,6	8,9	5,7	0,0	20,2	14,7	15,4	10,9	6,4	1,6	3,0	16,2	0,0	0,0	0,0	3,0
10	22,4	20,8	18,3	13,6	5,9	3,8	4,2	9,1	5,2	8,9	8,1	2,5	9,8	19,4	12,8	12,0	8,3	3,9	14,0	11,4	1,0	0,0	0,0	0,2
11	21,8	21,5	18,9	13,1	5,8	3,8	8,2	5,7	11,1	1,5	7,7	5,6	22,7	17,5	17,2	7,3	7,0	5,0	2,8	0,2	0,2	0,0	0,0	0,0
12	22,2	21,4	17,5	13,6	5,4	2,2	12,7	9,0	9,7	8,2	7,6	0,0	25,4	18,7	16,5	10,9	8,3	2,5	0,0	0,2	0,0	0,0	0,0	0,2
13	25,6	22,2	18,2	14,1	4,5	2,7	11,9	8,1	8,8	9,0	8,1	7,1	23,2	18,3	15,8	11,3	7,6	5,6	0,0	9,0	0,0	0,0	0,0	0,0
14	27,5	21,9	-	12,6	4,7	2,2	13,8	6,9	-	3,2	6,8	5,4	25,0	15,2	-	6,3	6,1	4,6	0,0	0,0	-	0,0	0,0	0,0
15	29,1	22,8	-	12,1	3,8	1,2	13,9	12,3	-	10,1	8,4	5,1	25,2	21,5	-	11,7	7,6	4,8	0,0	0,0	-	0,2	0,0	0,8
16	29,6	23,0	-	11,6	2,5	0,9	14,1	9,4	-	8,9	8,5	5,5	24,9	18,3	-	10,1	7,5	5,2	0,0	0,0	-	0,0	0,0	0,0
17	29,6	23,1	-	10,8	0,7	0,1	13,1	10,6	-	0,0	-	6,8	24,0	19,8	-	4,2	-	5,6	0,0	0,0	-	0,2	-	0,0
18	29,9	21,7	-	10,3	2,8	-0,8	13,1	9,6	-	0,0	0,0	6,7	23,7	17,6	-	1,0	2,2	5,0	0,0	0,0	-	2,2	0,0	0,0
19	30,5	21,5	-	10,0	3,8	-1,1	13,1	12,0	-	9,2	6,2	7,1	23,4	20,7	-	9,9	5,9	5,3	0,0	0,0	-	0,2	0,0	0,0
20	30,1	18,9	-	8,8	2,5	-0,9	13,5	1,6	-	5,7	0,6	7,1	23,8	6,8	-	9,0	4,2	5,4	0,0	45,4	-	0,0	0,0	0,0
21	29,8	19,0	-	8,2	3,0	-0,2	12,7	5,2	-	9,9	0,5	7,2	23,3	12,4	-	11,5	3,8	5,6	0,0	3,8	-	0,0	0,0	0,0
22	28,9	19,5	-	8,0	5,6	-0,8	11,6	10,4	-	0,0	0,0	5,6	23,7	20,2	-	2,9	0,2	4,6	0,0	0,2	-	0,0	23,0	0,0
23	27,9	19,4	-	9,8	8,1	-0,3	13,2	0,7	-	0,5	0,0	0,0	23,5	5,0	-	3,8	0,5	1,7	0,0	16,0	-	5,8	25,8	0,0
24	25,8	18,9	-	9,2	9,9	1,4	7,0	7,2	-	0,1	0,0	0,0	15,2	12,8	-	2,9	0,6	0,9	0,2	0,0	-	5,4	21,8	0,0
25	25,2	19,8	-	8,9	10,1	1,3	14,1	8,6	-	2,3	0,6	5,9	25,4	16,6	-	5,6	2,7	5,4	0,0	0,0	-	0,0	0,0	0,0
26	25,8	20,8	-	10,0	8,5	0,4	13,8	11,0	-	0,0	5,9	5,9	24,6	17,9	-	1,1	5,6	5,4	0,0	0,0	-	14,6	0,0	0,0
27	26,1	21,1	-	13,1	7,0	0,2	13,1	6,9	-	5,2	4,6	6,9	23,2	16,9	-	7,4	5,3	5,3	0,0	0,0	-	0,0	0,0	0,0
28	27,2	21,0	-	11,8	6,0	0,1	11,8	8,1	-	0,2	0,0	7,1	22,6	14,6	-	3,6	2,1	5,3	0,0	2,8	-	4,2	0,0	0,0
29	26,8	21,1	14,1	11,3	4,7	-0,5	7,1	3,4	-	7,7	7,2	6,9	19,1	11,1	-	8,9	5,8	5,3	0,0	0,0	-	0,2	0,0	0,0
30	24,4	19,1	15,2	9,6	3,5	-0,9	5,8	2,9	8,1	0,0	6,9	0,1	13,9	8,3	12,2	1,9	6,0	2,5	1,2	41,6	0,0	9,4	0,0	0,0
31	23,3	19,4	-	11,6	-	-0,5	11,7	9,6	-	7,5	-	7,2	23,1	15,5	-	8,8	-	5,6	0,0	0,0	-	0,0	-	0,0
	MEDIA						MEDIA						MEDIA						TOTALE					
I dec	25,4	22,6	17,7	15,7	8,5	4,1	9,2	9,1	7,3	7,5	6,5	3,5	20,3	19,2	15,0	10,9	7,2	3,9	38,6	59,2	11,0	18,8	0,2	8,8
II dec	27,6	21,8	-	11,7	3,6	1,0	12,7	8,5	-	5,6	6,0	5,7	24,1	17,4	-	8,2	6,3	4,9	2,8	54,8	-	2,8	0,0	1,0
III dec	26,5	19,9	-	10,1	6,6	0,0	11,1	6,7	-	3,0	2,6	4,8	21,6	13,8	-	5,3	3,3	4,3	1,4	64,4	-	39,6	70,6	0,0

Susegana (TV) lat. 45°51' long. 12°16' alt. 67

G	precipitazione max oraria						umidità relativa media						bagnatura fogliare						evapotraspirazione					
	lug	ago	set	ott	nov	dic	lug	ago	set	ott	nov	dic	lug	ago	set	ott	nov	dic	lug	ago	set	ott	nov	dic
1	0,0	0,0	0,4	0,0	0,0	0,0	60	45	67	71	69	81	0,0	0,0	6,3	5,3	0,5	1,2	1,3	1,7	0,8	0,4	0,3	0,1
2	3,8	0,0	0,0	0,0	0,0	0,8	74	53	62	70	70	79	6,1	0,0	1,5	3,8	0,0	3,7	1,3	1,5	0,8	0,5	0,3	0,1
3	0,2	7,0	4,0	0,0	0,0	1,4	68	78	67	74	70	94	3,3	5,3	2,8	6,5	0,0	16,4	1,3	1,1	1,1	0,4	0,3	0,1
4	4,8	0,0	2,0	0,2	0,0	0,0	78	59	82	85	77	67	4,0	0,0	13,9	5,9	3,7	7,7	0,9	1,6	0,8	0,4	0,2	0,1
5	0,0	0,0	0,2	0,0	0,0	0,0	67	52	45	80	70	64	2,9	0,0	2,3	4,6	0,4	0,0	1,0	1,6	1,3	0,4	0,3	0,3
6	0,0	0,0	0,0	5,8	0,0	0,0	65	52	55	95	72	71	4,4	0,0	0,0	20,5	0,0	0,0	1,1	1,3	1,1	0,1	0,3	0,2
7	0,0	0,0	0,0	0,0	0,0	0,4	62	48	72	71	84	85	2,5	0,2	5,5	6,1	7,4	4,2	1,4	1,7	0,6	0,1	0,1	0,1
8	3,6	17,0	0,0	0,0	0,2	0,2	66	70	75	71	84	80	2,9	6,0	8,8	0,0	7,7	9,1	1,6	1,7	0,8	0,4	0,1	0,3
9	3,0	7,8	0,0	0,0	0,0	0,8	73	75	76	70	57	88	10,3	6,3	9,6	3,2	5,5	13,9	1,4	1,3	0,6	0,6	0,9	0,1
10	5,6	7,2	0,8	0,0	0,0	0,2	72	72	74	66	41	94	7,3	9,1	6,1	0,0	0,0	15,5	0,5	1,1	0,8	1,1	1,0	0,1
11	1,4	0,2	0,2	0,0	0,0	0,0	66	78	71	73	72	91	5,4	7,0	6,2	0,1	3,3	9,1	1,4	1,1	1,1	0,5	0,2	0,1
12	0,0	0,2	0,0	0,0	0,0	0,2	63	74	67	75	44	84	1,3	5,2	5,3	7,6	5,4	1,9	1,3	0,8	0,9	0,4	1,6	0,1
13	0,0	7,4	0,0	0,0	0,0	0,0	65	72	68	72	43	75	0,0	3,8	0,6	6,8	0,0	3,6	1,1	0,9	0,8	0,5	0,4	0,2
14	0,0	0,0	-	0,0	0,0	0,0	66	78	-	73	66	86	4,1	5,4	-	4,3	0,0	9,6	1,1	0,5	0,6	0,3	0,2	0,1
15	0,0	0,0	-	0,2	0,0	0,2	64	72	-	73	43	80	4,6	4,2	-	8,5	0,0	6,9	1,3	0,8	0,5	0,2	0,5	0,2
16	0,0	0,0	-	0,0	0,0	0,0	59	74	-	78	50	74	1,5	6,1	-	8,6	0,0	0,0	1,7	0,9	0,7	0,2	0,3	0,1
17	0,0	0,0	-	0,2	-	0,0	58	67	-	85	-	66	0,0	0,1	-	8,0	-	0,0	1,6	1,4	0,7	0,2	0,5	0,5
18	0,0	0,0	-	1,4	0,0	0,0	62	60	-	89	66	67	0,0	0,0	-	10,8	0,0	0,0	1,5	1,7	0,5	0,1	0,3	0,2
19	0,0	0,0	-	0,2	0,0	0,0	55	59	-	79	74	63	0,0	0,0	-	3,5	0,0	0,0	1,4	1,1	1,6	0,2	0,1	0,1
20	0,0	16,4	-	0,0	0,0	0,0	51	79	-	57	81	57	0,0	5,0	-	0,0	0,0	0,0	2,0	0,7	0,8	0,7	0,2	0,2
21	0,0	1,4	-	0,0	0,0	0,0	55	83	-	58	76	51	0,4	14,6	-	0,0	0,0	0,0	1,9	0,6	0,1	0,4	0,2	0,4
22	0,0	0,2	-	0,0	4,0	0,0	62	71	-	61	90	69	4,8	5,5	-	0,0	18,0	0,0	2,4	0,6	0,3	0,6	0,0	0,2
23	0,0	5,2	-	3,4	5,8	0,0	58	84	-	79	98	71	0,4	9,8	-	2,0	24,0	0,0	1,9	0,3	0,5	0,4	0,1	0,1
24	0,2	0,0	-	2,6	5,6	0,0	66	79	-	92	98	72	4,4	7,1	-	15,6	24,0	0,0	1,7	0,5	0,5	0,1	0,1	0,1
25	0,0	0,0	-	0,0	0,0	0,0	51	62	-	79	94	73	0,2	0,0	-	7,1	8,0	5,4	1,9	0,7	0,9	0,2	0,1	0,3
26	0,0	0,0	-	3,4	0,0	0,0	47	55	-	91	83	72	0,0	0,0	-	20,6	0,6	0,0	1,6	1,1	0,8	0,1	0,1	0,2
27	0,0	0,0	-	0,0	0,0	0,0	53	66	-	86	73	65	0,0	0,0	-	10,6	0,0	0,0	1,8	1,0	0,6	0,2	0,2	0,2
28	0,0	2,0	-	4,2	0,0	0,0	50	73	-	86	69	60	0,0	5,5	-	12,7	0,0	0,0	2,1	1,0	0,4	0,3	0,3	0,2
29	0,0	0,0	-	0,2	0,0	0,0	54	76	-	87	72	74	0,0	6,3	-	10,6	0,0	0,0	2,3	0,8	0,1	0,0	0,1	0,0
30	0,6	37,6	0,0	1,0	0,0	0,0	66	84	74	94	80	70	1,9	4,0	5,9	23,5	2,3	0,0	2,0	0,6	0,5	0,0	0,1	0,2
31	0,0	0,0	-	0,0	-	0,0	44	67	-	74	-	59	0,0	0,0	-	0,0	-	0,0	1,6	1,3	-	0,4	-	0,2
	MASSIMO ORARIO						MEDIA						MEDIA						MEDIA					
I dec	5,6	17,0	4,0	5,8	0,2	1,4	68	60	68	75	69	80	4,4	2,7	5,7	5,6	2,5	7,2	1,2	1,5	0,9	0,4	0,4	0,2
II dec	1,4	16,4	-	1,4	0,0	0,2	61	72	-	75	60	74	1,7	3,7	-	5,8	1,0	3,1	1,4	1,0	0,8	0,3	0,4	0,2
III dec	0,6	37,6	-	4,2	5,8	0,0	55	73	-	81	83	67	1,1	4,8	-	9,3	7,7	0,5	1,9	0,8	0,5	0,2	0,1	0,2
mese	5,6	37,6	-	5,8	5,8	1,4	61	68	-	77	71	74	2,3	3,8	-	7,0	3,8	3,5	1,5	1,1	0,7	0,3	0,3	0,2

G	velocità media vento						velocità massima vento						direzione prevalente vento						pressione atmosferica media					
	lug	ago	set	ott	nov	dic	lug	ago	set	ott	nov	dic	lug	ago	set	ott	nov	dic	lug	ago	set	ott	nov	dic
1	1,5	1,9	1,5	1,6	1,5	1,6	3,0	4,8	2,9	3,3	2,5	3,3	SE	W	W	W	W	W	1014	1018	1017	1025	1027	1018
2	2,3	1,7	1,4	1,5	1,4	1,5	5,7	3,7	2,6	3,5	3,1	3,4	N	W	W	W	W	W	1010	1015	1018	1021	1028	1017
3	1,7	2,2	1,7	1,2	1,6	1,5	3,5	4,4	3,8	2,4	4,0	2,9	W	NE	W	W	W	W	1009	1017	1012	1021	1024	1003
4	2,0	2,2	2,5	1,3	1,7	1,7	7,6	3,9	5,4	2,3	3,5	3,4	W	W	S	N	W	W	1005	1020	1012	1022	1019	1014
5	2,0	1,8	2,5	1,2	1,3	1,5	3,9	3,6	5,7	2,3	2,7	2,6	NE	S	W	W	N	W	1013	1017	1017	1020	1025	1025
6	1,8	1,6	2,4	1,8	1,4	1,6	3,2	3,1	4,3	5,3	3,6	3,6	N	W	W	NE	W	W	1013	1012	1016	1018	1022	1022
7	1,8	1,8	1,7	1,9	1,4	1,2	3,3	3,9	3,9	3,5	2,7	2,2	E	NW	W	N	W	N	1015	1010	1017	1019	1021	1012
8	1,7	2,3	1,6	1,7	1,5	2,0	3,1	4,9	3,8	3,1	3,0	4,1	N	N	W	W	W	N	1016	1009	1017	1021	1017	1008
9	2,0	2,7	1,4	1,8	2,5	1,4	6,7	5,5	3,2	4,1	7,5	3,3	E	NE	W	N	W	N	1009	1007	1015	1022	1009	1004
10	3,0	1,8	1,5	2,5	2,9	1,5	8,4	7,8	2,9	5,5	5,7	3,3	NW	W	N	N	SW	N	1009	1007	1014	1020	1012	1005
11	2,0	1,7	2,1	1,6	1,5	1,4	4,2	4,2	5,6	3,0	2,5	3,1	W	S	W	W	W	SW	1014	1009	1013	1023	1008	1014
12	1,8	1,4	1,6	1,4	2,7	1,4	3,7	2,4	3,9	2,7	6,6	4,4	W	SE	W	W	NW	W	1018	1010	1022	1019	1012	1022
13	1,8	1,7	1,5	1,7	1,6	1,9	4,1	4,0	2,5	2,8	3,9	3,8	W	N	W	W	NW	W	1020	1012	1023	1022	1014	1028
14	1,5	1,2	-	1,6	1,5	1,8	3,2	2,7	-	2,5	3,5	4,7	W	W	-	W	W	W	1021	1014	-	1026	1003	1027
15	1,6	1,2	-	1,3	1,6	1,6	3,1	2,3	-	2,7	3,0	3,2	W	W	-	W	W	W	1020	1013	-	1025	1011	1029
16	1,7	1,5	-	1,3	1,8	1,5	3,9	3,4	-	2,8	3,4	3,5	W	SE	-	W	W	NW	1019	1012	-	1026	1021	1031
17	1,5	2,0	-	1,1	-	2,9	3,0	4,5	-	2,7	-	7,9	W	E	-	W	-	NE	1017	1013	-	1024	-	1032
18	1,6	2,7	-	1,4	1,3	1,7	3,2	6,1	-	4,2	2,9	3,4	W	E	-	W	W	W	1016	1014	-	1021	1014	1034
19	1,6	1,7	-	2,0	1,3	1,4	2,8	3,6	-	4,1	2,2	3,4	W	W	-	W	W	W	1014	1010	-	1023	1020	1036
20	1,5	2,4	-	2,0	1,4	1,8	3,1	7,6	-	5,4	2,8	3,6	SE	NE	-	N	W	W	1013	1006	-	1025	1025	1034
21	1,8	2,0	-	2,0	1,2	2,0	3,3	4,3	-	4,3	2,4	3,6	N	N	-	W	W	W	1012	1009	-	1021	1024	1032
22	2,3	1,5	-	1,5	1,5	1,6	5,2	3,0	-	3,6	2,4	2,3	SW	SE	-	W	N	W	1010	1012	-	1011	1020	1032
23	2,2	1,8	-	1,4	1,8	1,2	5,2	4,1	-	4,4	3,5	2,7	SE	W	-	SW	E	W	1008	1017	-	1012	1018	1031
24	2,2	1,6	-	1,5	1,9	1,1	5,7	3,8	-	3,9	3,2	2,1	S	W	-	NW	NE	W	1006	1023	-	1018	1019	1028
25	2,1	1,5	-	1,3	1,5	1,9	4,1	3,1	-	3,1	3,2	4,3	E	W	-	W	SW	W	1014	1024	-	1021	1017	1027
26	2,0	1,8	-	2,0	1,8	1,6	4,4	3,3	-	4,4	4,1	3,2	W	W	-	N	N	W	1015	1023	-	1022	1016	1029
27	1,7	1,3	-	1,3	1,4	1,7	4,0	2,7	-	3,0	2,4	3,2	W	W	-	W	W	W	1014	1018	-	1025	1024	1034
28	1,9	1,6	-	1,5	1,3	1,5	4,6	3,6	-	3,5	2,6	3,1	N	W	-	N	W	W	1013	1014	-	1022	1024	1034
29	1,9	1,4	-	1,3	1,4	1,6	4,9	2,7	-	2,4	3,0	3,1	NE	N	-	W	W	W	1011	1012	-	1020	1016	1029
30	3,0	2,5	1,5	1,9	1,2	1,4	7,4	10,5	3,2	3,7	2,9	3,0	E	N	W	N	W	W	1009	1010	1026	1016	1014	1024
31	2,2	2,6	-	1,6	-	1,8	3,8	5,4	-	3,0	-	3,1	N	W	-	W	-	W	1016	1015	-	1021	-	1025
	MEDIA						MASSIMO GIORNALIERO						MEDIA						MEDIA					
I dec	2,0	2,0	1,8	1,6	1,7	1,5	8,4	7,8	5,7	5,5	7,5	4,1	N	W	W	W	W	W	1012	1013	1016	1021	1021	1013
II dec	1,7	1,7	-	1,5	1,6	1,8	4,2	7,6	-	5,4	6,6	7,9	W	W	-	W	W	W	1017	1011	-	1023	1014	1029
III dec	2,1	1,8	-	1,6	1,5	1,6	7,4	10,5	-	4,4	4,1	4,3	E	W	-	W	N	W	1012	1016	-	1019	1019	1029
mese	1,9	1,9	-	1,6	1,6	1,6	8,4	10,5	-	5,5	7,5	7,9	W	W	-	W	W	W	1013	1014	-	1021	1018	1024

Rovigo (RO) lat. 45°04' long. 11°56' alt. 5

G	temperatura minima						temperatura massima						temperatura media						temperatura superficiale min					
	lug	ago	set	ott	nov	dic	lug	ago	set	ott	nov	dic	lug	ago	set	ott	nov	dic	lug	ago	set	ott	nov	dic
1	15,8	13,7	13,8	10,1	6,0	-2,5	30,2	28,1	27,0	23,8	14,3	9,7	23,7	21,1	20,5	16,2	10,0	3,7	18,1	16,8	15,4	10,0	4,7	-1,5
2	17,0	11,5	12,7	9,2	1,3	2,7	30,0	31,5	26,4	26,0	15,3	9,3	23,4	22,4	20,4	17,4	8,3	6,4	19,5	15,7	15,1	9,0	1,0	2,9
3	16,5	14,5	12,4	9,9	3,3	0,5	28,8	24,8	27,9	27,0	18,5	8,9	22,5	19,8	20,5	18,4	9,6	5,6	18,3	17,2	14,6	10,2	2,7	-0,4
4	10,9	12,7	10,4	14,9	2,6	-0,3	29,7	29,8	20,3	25,9	16,6	11,3	20,3	22,1	16,2	19,4	8,7	4,0	14,7	15,6	12,2	14,7	2,7	-1,2
5	8,7	16,1	6,8	14,6	2,6	-0,9	27,2	29,4	22,8	25,6	15,0	10,3	19,0	23,0	14,2	19,4	8,7	4,1	12,5	18,5	8,2	14,5	3,2	-1,7
6	10,3	12,7	9,7	12,0	4,3	-1,6	30,0	31,3	21,6	22,9	13,4	10,4	21,3	23,1	15,5	16,9	8,9	2,8	14,2	16,5	10,5	11,5	2,8	-1,4
7	14,2	15,7	7,6	9,8	1,2	0,8	32,0	33,7	26,6	20,1	13,9	6,8	23,8	25,5	16,2	15,0	6,4	4,4	17,9	18,8	9,4	9,0	0,9	0,7
8	18,1	18,6	13,1	7,5	-0,4	1,9	30,8	30,3	27,1	21,0	13,6	9,7	24,8	23,5	19,4	14,2	6,3	5,6	20,3	20,8	14,1	7,3	-0,1	0,9
9	16,8	13,6	14,1	7,0	3,0	0,3	30,4	27,7	27,3	20,4	13,4	5,9	24,2	19,8	20,2	14,2	7,6	3,8	20,0	15,9	14,4	6,7	1,7	0,7
10	13,8	11,5	16,2	10,6	-0,6	1,3	26,7	27,5	25,6	19,4	12,7	4,3	19,6	19,5	20,5	14,6	6,3	2,6	17,7	14,4	17,6	10,1	-1,4	2,5
11	12,4	17,2	14,2	10,9	0,1	1,2	25,5	28,6	25,7	19,9	15,6	2,4	18,8	22,3	19,3	15,2	6,8	1,8	15,9	19,4	14,7	10,0	-0,1	2,4
12	11,0	17,4	13,1	7,2	-1,1	0,6	29,5	31,3	26,9	22,4	15,0	4,2	21,1	23,7	19,1	15,1	6,7	1,8	14,6	19,2	13,4	6,7	-2,1	0,5
13	15,8	18,1	11,8	10,5	-2,9	0,2	29,7	31,5	26,2	22,9	11,1	9,6	22,6	24,7	18,5	15,8	2,7	3,7	18,1	20,1	13,0	9,3	-3,9	-0,7
14	15,3	19,4	10,8	5,0	-0,3	-0,9	33,0	31,2	27,6	18,1	9,0	7,9	24,5	24,3	19,4	13,2	3,8	2,5	17,9	20,8	12,3	4,7	-1,5	-1,4
15	17,0	16,4	12,8	3,5	-2,4	-0,4	34,1	33,5	27,4	20,2	10,3	4,6	25,9	25,5	20,0	11,1	3,0	1,5	19,0	19,0	13,5	2,9	-2,9	-0,5
16	17,1	19,4	16,5	3,2	0,3	0,1	34,2	35,0	28,0	20,1	8,2	5,2	26,4	26,4	21,6	11,3	3,2	2,0	19,4	21,1	17,7	2,9	-2,8	-0,8
17	17,9	17,8	-	2,8	-2,6	-0,7	35,4	33,7	-	19,6	7,1	4,1	27,1	25,0	-	11,1	-	1,1	20,3	19,9	-	3,4	-3,8	-1,5
18	17,8	15,2	-	4,2	0,5	-2,9	36,7	29,8	-	18,0	5,2	2,8	27,2	22,6	-	11,3	2,9	0,0	20,6	17,4	-	4,2	-0,8	-3,4
19	19,4	15,3	11,2	3,7	-2,1	-4,1	36,9	31,8	21,5	18,3	10,0	5,8	27,9	24,5	16,6	10,6	3,6	-0,6	20,9	17,8	10,4	2,4	-2,7	-4,4
20	17,2	17,5	8,3	3,9	-4,3	-5,2	37,0	25,7	21,2	12,9	8,6	5,8	27,8	20,5	15,1	8,6	1,1	-0,9	20,2	17,8	7,9	3,0	-4,7	-5,3
21	17,4	11,3	7,0	-0,2	-2,7	-4,6	36,2	24,7	23,3	13,0	8,0	7,7	27,6	17,4	15,0	7,2	4,2	-0,6	20,6	13,5	6,9	-0,2	-3,1	-4,8
22	16,6	12,9	6,6	5,7	6,2	-6,0	33,2	27,4	25,6	12,1	10,0	5,4	25,6	20,2	16,4	9,3	8,3	-0,9	19,6	14,7	6,7	6,2	6,2	-5,2
23	13,9	13,7	8,3	7,6	7,6	0,1	34,5	23,1	26,3	15,5	12,8	4,0	25,1	18,8	16,8	11,0	10,3	2,1	17,4	16,1	8,2	7,7	8,3	0,1
24	19,3	13,7	8,0	8,3	6,9	2,5	32,5	23,2	25,6	11,9	11,6	5,5	25,1	18,3	17,0	9,5	9,3	3,9	21,5	16,1	7,9	8,4	6,7	2,6
25	15,3	14,6	10,9	8,0	7,4	2,8	30,2	30,3	23,6	12,8	13,5	7,2	23,4	21,5	17,7	10,7	9,5	4,4	18,2	15,6	9,5	7,8	7,1	2,5
26	14,8	14,2	12,5	9,8	5,4	-2,5	31,2	33,5	16,9	12,0	12,1	7,3	24,5	24,1	14,8	10,8	8,2	1,3	18,0	15,8	12,3	10,3	4,5	-3,2
27	16,1	17,1	10,8	9,1	4,5	-5,2	34,9	33,2	18,6	16,5	10,4	7,2	26,4	24,8	13,5	12,6	6,7	-0,1	19,4	18,3	10,9	9,7	4,2	-4,1
28	19,3	17,0	9,3	8,8	5,2	-5,3	35,1	33,2	18,2	15,9	8,0	-0,7	27,6	24,6	12,7	12,2	6,4	-3,2	21,6	18,3	9,9	7,6	4,7	-4,6
29	20,8	18,5	10,7	5,5	-0,8	-	31,6	31,0	22,4	16,5	8,0	-	25,9	24,2	15,9	10,4	4,1	-	23,4	19,8	10,6	5,0	-0,5	-
30	16,1	17,8	11,6	8,0	-1,5	-	33,0	30,1	21,3	11,0	9,2	-	23,5	22,8	16,1	10,1	2,5	-	19,1	18,9	10,9	8,6	-1,2	-
31	13,7	14,9	-	8,8	-	-	25,5	23,1	-	16,5	-	-	19,7	18,5	-	12,0	-	-	17,2	16,2	-	6,7	-	-
	MEDIA						MEDIA						MEDIA						MEDIA					
I dec	14,2	14,1	11,7	10,6	2,3	0,2	29,6	29,4	25,3	23,2	14,7	8,7	21,9	21,7	18,5	16,9	8,5	4,4	12,5	14,4	8,2	6,7	-1,4	-1,7
II dec	16,1	17,4	12,3	5,5	-1,5	-1,2	33,2	31,2	25,6	19,2	10,0	5,2	24,6	24,3	19,0	12,4	4,3	2,0	14,6	17,4	7,9	2,4	-4,7	-5,3
III dec	16,7	15,1	9,6	7,2	3,8	-	32,5	28,4	22,2	14,0	10,4	-	24,6	21,8	15,9	10,6	7,1	-	17,2	13,5	6,7	-0,2	-3,1	-
mese	15,7	15,5	11,1	7,7	1,6	-1,0	31,8	29,6	24,2	18,6	11,7	6,5	23,7	22,6	17,7	13,2	6,6	2,8	18,6	17,6	11,7	7,4	1,0	-1,1

G	temperatura suolo -10 media						eliofania						radiazione globale						precipitazione totale					
	lug	ago	set	ott	nov	dic	lug	ago	set	ott	nov	dic	lug	ago	set	ott	nov	dic	lug	ago	set	ott	nov	dic
1	26,8	28,8	22,5	19,3	11,5	5,7	14,1	12,8	12,8	9,4	9,4	6,3	26,2	25,0	18,8	14,8	9,9	5,6	0,0	0,0	0,0	0,0	0,0	0,2
2	26,5	28,5	23,3	19,9	10,5	7,6	10,1	12,5	8,3	10,5	8,7	1,5	19,2	23,5	15,1	15,0	9,0	3,0	0,0	0,0	0,0	0,0	0,0	0,0
3	26,4	27,2	22,8	20,4	11,0	7,4	10,8	7,0	6,6	8,8	9,6	2,0	20,6	15,6	14,4	13,6	10,2	2,2	0,0	1,6	0,0	0,0	0,0	0,0
4	26,4	27,2	21,6	21,2	10,8	6,1	9,2	13,9	5,4	3,6	7,6	8,2	22,7	25,8	13,8	7,7	7,2	6,9	2,0	0,0	17,0	0,0	0,0	0,0
5	24,9	28,6	19,2	21,6	10,4	6,3	15,1	13,2	12,1	6,9	1,2	4,9	30,4	25,9	21,7	10,6	3,3	4,9	0,0	0,0	0,0	0,0	0,0	0,0
6	25,9	28,6	18,4	20,5	11,3	5,2	14,8	13,7	4,5	1,6	3,2	6,9	28,8	25,9	11,1	5,4	4,3	5,6	0,0	0,0	0,0	0,2	0,0	0,2
7	27,4	29,2	19,5	18,7	9,7	5,5	14,8	10,4	12,1	10,9	7,1	0,2	28,6	23,8	17,9	15,5	7,6	1,1	0,0	0,0	0,0	0,0	0,0	1,8
8	28,6	28,5	21,4	18,6	9,2	6,8	14,1	3,6	11,2	10,9	8,4	3,5	28,3	12,5	20,1	15,1	8,1	2,9	0,0	0,0	0,0	0,0	0,0	25,2
9	28,1	26,0	22,2	17,4	9,6	5,8	7,2	7,7	11,1	8,9	3,7	0,0	18,3	16,6	18,1	10,9	5,5	0,6	0,0	4,6	0,0	0,0	0,6	3,4
10	27,2	25,3	22,6	17,5	7,7	6,1	9,0	9,0	8,5	7,6	8,5	0,6	16,4	19,6	13,9	11,0	9,4	2,3	2,0	4,0	0,0	0,0	0,0	0,0
11	26,4	26,1	22,5	17,2	8,3	5,8	12,8	11,0	11,6	4,4	8,6	0,0	28,7	21,9	18,4	9,2	8,5	0,7	0,2	0,2	0,0	0,0	0,0	0,2
12	26,5	27,1	22,2	17,9	8,1	5,3	14,8	12,8	11,2	10,1	8,0	0,0	29,1	23,8	18,7	12,6	8,1	1,5	0,0	0,0	0,0	0,0	0,0	0,0
13	27,4	27,9	22,1	18,2	6,6	5,6	14,1	11,3	10,6	9,7	8,3	6,3	26,0	21,3	16,8	12,4	7,9	6,1	0,0	0,0	0,0	0,0	0,0	0,0
14	28,3	28,1	22,3	18,1	6,6	5,1	14,8	7,5	11,9	5,2	2,9	6,0	28,5	16,6	18,4	9,0	3,4	5,4	0,0	0,0	0,0	0,0	0,0	0,2
15	29,2	28,7	22,8	16,2	5,8	4,4	14,7	13,0	10,0	10,6	6,4	6,7	28,1	23,5	16,7	13,3	7,1	6,3	0,0	0,0	0,0	0,0	0,0	1,6
16	29,6	29,6	23,8	15,9	4,9	4,0	14,6	13,0	8,5	10,3	6,2	6,2	28,8	24,0	15,2	12,9	4,9	5,6	0,0	0,0	0,0	0,0	0,0	0,2
17	30,3	29,5	-	15,5	4,4	3,2	14,1	8,4	-	8,9	-	-	26,7	20,0	-	11,2	-	4,4	0,0	0,0	-	0,0	-	0,0
18	31,0	28,4	-	15,5	5,1	2,7	14,0	11,0	-	3,3	0,0	-	26,4	20,2	-	6,0	1,9	3,3	0,0	0,0	-	0,0	0,0	0,0
19	31,4	28,4	22,1	14,4	6,2	2,2	14,3	12,4	11,5	10,3	7,3	-	27,3	22,5	19,4	12,9	6,9	6,5	0,0	0,0	0,0	0,0	0,0	0,0
20	31,5	26,6	21,2	13,9	4,9	2,0	13,6	3,6	11,5	7,8	6,4	-	26,4	9,4	17,5	13,1	5,7	6,9	0,0	0,4	0,0	1,4	0,0	0,2
21	31,5	24,2	20,7	12,3	5,0	1,8	14,2	5,0	11,6	8,4	1,5	-	26,9	9,5	18,2	12,3	3,0	6,8	0,0	2,6	0,0	0,0	0,0	0,0
22	30,8	24,6	20,7	12,1	7,2	1,6	14,1	8,6	11,3	0,7	0,0	-	27,7	19,1	17,8	2,6	1,1	5,0	0,0	0,8	0,0	0,0	5,8	0,2
23	30,4	23,4	21,2	13,2	9,1	2,4	14,3	0,8	11,3	1,6	0,0	-	26,3	3,7	17,2	4,8	0,9	0,8	0,0	9,8	0,0	0,0	1,8	0,0
24	29,2	22,1	21,1	12,9	9,9	3,8	7,2	1,3	8,7	0,9	0,0	-	15,9	6,3	16,0	2,9	0,3	1,0	0,0	0,2	0,0	6,4	6,6	0,0
25	29,5	23,0	21,0	12,4	10,4	4,8	14,5	11,2	8,2	0,1	3,5	-	27,9	17,4	13,3	2,2	4,5	6,1	0,0	0,2	0,0	0,4	0,0	0,0
26	29,8	25,0	20,2	12,7	9,6	4,2	14,0	12,8	1,1	0,0	2,2	-	25,8	21,8	5,8	-	3,0	6,4	0,0	0,0	2,8	5,0	0,2	0,0
27	30,4	26,4	18,5	14,0	9,1	3,2	14,2	12,7	4,3	0,4	6,6	-	26,1	21,8	8,9	2,6	6,5	6,6	0,0	0,0	15,8	0,0	0,4	0,2
28	31,0	26,9	17,6	14,1	8,3	2,5	13,9	11,6	7,5	0,1	1,4	-	25,7	20,2	13,8	3,0	2,3	2,9	0,0	5,2	0,2	0,2	0,2	0,2
29	31,2	26,2	18,4	13,1	7,3	-	10,3	8,3	9,7	7,1	3,9	-	21,9	16,3	16,2	7,8	4,1	-	0,0	0,0	0,0	0,0	0,0	-
30	30,3	26,4	19,2	12,4	5,9	-	11,5	8,5	6,1	0,0	7,3	-	22,5	17,4	9,7	0,4	5,7	-	0,0	0,0	0,0	23,2	0,2	-
31	29,4	23,5	-	13,1	-	-	13,8	5,2	-	7,4	-	-	26,0	9,7	-	8,7	-	-	0,0	9,0	-	2,0	-	-
	MEDIA						MEDIA						MEDIA						TOTALE					
I dec	26,8	27,8	21,4	19,5	10,2	6,2	11,9	10,4	9,2	7,9	6,7	3,4	24,0	21,4	16,5	11,9	7,5	3,5	4,0	10,2	17,0	0,2	0,6	30,8
II dec	29,2	28,0	22,4	16,3	6,1	4,0	14,2	10,4	10,9	8,1	6,0	-	27,6	20,3	17,6	11,2	6,0	4,7	0,2	0,6	0,0	1,4	0,0	2,4
III dec	30,3	24,7	19,9	12,9	8,2	-	12,9	7,8	8,0	2,4	2,6	-	24,8	14,9	13,7	4,7	3,2	-	0,0	27,8	18,8	37,2	15,2	-
mese	28,8	26,8	21,1	16,1	8,1	4,5	13,0	9,5	9,3	6,0	5,1	-	25,4	18,7	15,8	9,3	5,5	4,2	4,2	38,6	35,8	38,8	15,8	33,8

Rovigo (RO) lat. 45°04' long. 11°56' alt. 5

G	precipitazione max oraria						umidità relativa media						bagnatura fogliare						evapotraspirazione					
	lug	ago	set	ott	nov	dic	lug	ago	set	ott	nov	dic	lug	ago	set	ott	nov	dic	lug	ago	set	ott	nov	dic
1	0,0	0,0	0,0	0,0	0,0	0,2	70	54	63	81	68	88	7,4	9,8	4,1	14,2	6,0	9,0	1,3	1,4	0,8	0,3	0,6	0,1
2	0,0	0,0	0,0	0,0	0,0	0,0	73	58	66	76	77	90	9,6	10,9	4,0	13,1	12,4	5,2	1,6	1,5	1,1	0,3	0,1	0,1
3	0,0	0,8	0,0	0,0	0,0	0,0	66	78	69	77	78	94	4,7	16,5	7,8	13,1	14,8	15,6	0,8	1,2	1,2	0,4	0,1	0,1
4	2,0	0,0	7,4	0,0	0,0	0,0	67	60	80	83	87	80	4,3	10,4	14,3	13,2	16,1	11,1	2,5	1,5	1,1	0,4	0,0	0,0
5	0,0	0,0	0,0	0,0	0,0	0,0	65	54	63	84	84	80	10,3	6,8	11,1	13,4	15,3	7,2	1,4	1,6	1,8	0,4	0,3	0,0
6	0,0	0,0	0,0	0,2	0,0	0,2	65	56	60	90	81	85	8,5	8,2	3,8	16,8	13,4	15,6	1,7	1,4	1,2	0,8	0,2	0,1
7	0,0	0,0	0,0	0,0	0,0	1,8	68	54	71	70	88	91	7,3	6,3	11,6	5,9	17,0	12,6	1,1	2,2	1,2	1,3	0,1	0,0
8	0,0	0,0	0,0	0,0	0,0	5,8	73	68	71	68	87	96	7,2	9,7	10,6	4,9	16,8	17,6	1,1	1,7	1,0	0,7	0,1	0,1
9	0,0	4,4	0,0	0,0	0,4	1,2	71	73	74	71	71	94	8,5	12,0	11,2	6,3	10,0	21,2	1,2	1,3	0,9	0,7	0,9	0,1
10	2,0	1,2	0,0	0,0	0,0	0,0	59	74	77	67	61	96	3,0	12,4	10,6	0,0	0,0	14,3	2,3	1,0	0,7	1,0	1,0	0,1
11	0,2	0,2	0,0	0,0	0,0	0,2	60	70	71	65	76	97	5,8	9,1	4,7	0,0	8,5	19,1	1,0	1,2	1,6	1,3	0,3	0,1
12	0,0	0,0	0,0	0,0	0,0	0,0	59	71	65	72	64	97	6,5	9,7	8,8	8,3	8,2	21,6	1,6	1,2	1,5	0,4	0,8	0,1
13	0,0	0,0	0,0	0,0	0,0	0,0	67	72	66	69	67	91	7,2	10,0	8,9	6,9	5,7	17,0	1,2	1,3	1,1	0,9	0,4	0,1
14	0,0	0,0	0,0	0,0	0,0	0,2	66	74	67	67	72	88	8,1	9,6	9,6	3,4	6,8	18,2	1,1	0,9	1,1	0,5	0,3	0,1
15	0,0	0,0	0,0	0,0	0,0	0,8	64	69	75	71	62	79	7,7	8,9	11,6	11,4	7,8	9,3	1,5	1,3	0,8	0,3	0,5	0,1
16	0,0	0,0	0,0	0,0	0,0	0,2	61	66	79	77	51	73	8,2	9,8	13,6	12,2	0,0	0,0	2,2	1,8	1,0	0,3	0,6	0,5
17	0,0	0,0	-	0,0	-	0,0	67	66	-	79	-	72	9,7	8,7	-	12,2	-	7,4	1,1	1,5	0,5	0,2	0,3	0,4
18	0,0	0,0	-	0,0	0,0	0,0	65	62	-	86	73	71	8,8	4,8	-	16,4	0,0	17,4	1,1	1,7	1,6	0,3	0,3	0,4
19	0,0	0,0	0,0	0,0	0,0	0,0	59	58	58	71	78	83	8,4	2,7	0,0	8,7	9,5	19,7	1,6	1,2	1,8	0,7	0,1	0,3
20	0,0	0,2	0,0	0,8	0,0	0,2	60	69	61	60	85	86	7,6	3,1	0,7	6,2	13,5	19,9	1,2	0,9	0,7	1,5	0,1	0,2
21	0,0	1,0	0,0	0,0	0,0	0,0	54	82	62	56	82	86	5,0	15,9	5,3	0,0	9,1	18,6	1,4	0,8	0,8	0,7	0,2	0,1
22	0,0	0,4	0,0	0,0	1,6	0,2	50	80	64	55	91	89	2,7	15,1	7,5	1,5	12,8	19,0	2,9	0,8	0,7	0,7	0,2	0,0
23	0,0	4,0	0,0	0,0	1,2	0,0	58	89	69	67	95	92	7,6	20,8	10,6	1,5	21,7	19,2	1,9	0,2	1,0	0,3	0,0	0,0
24	0,0	0,2	0,0	2,2	2,4	0,0	60	91	70	84	98	94	6,8	16,4	9,9	10,1	24,0	16,8	2,7	0,3	0,9	0,5	0,1	0,0
25	0,0	0,2	0,0	0,2	0,0	0,0	60	75	76	79	95	75	3,6	12,8	9,5	3,2	17,1	5,3	1,9	1,2	0,9	0,5	0,1	0,4
26	0,0	0,0	1,0	0,8	0,2	0,0	57	69	88	93	95	80	3,6	9,5	14,3	23,9	19,9	12,1	1,1	1,2	0,9	0,2	0,1	0,2
27	0,0	0,0	3,6	0,0	0,4	0,2	57	62	86	94	85	85	6,5	8,0	15,3	19,5	9,4	16,9	1,8	1,8	0,4	0,1	0,2	0,1
28	0,0	5,0	0,2	0,2	0,2	0,2	59	71	84	91	78	94	4,9	10,2	14,6	13,5	0,9	24,0	1,8	1,6	0,3	0,2	0,4	0,1
29	0,0	0,0	0,0	0,0	0,0	-	61	76	75	89	79	-	3,4	10,3	5,8	16,1	6,4	-	1,7	0,9	0,5	0,1	0,2	0,1
30	0,0	0,0	0,0	2,6	0,2	-	69	80	76	96	91	-	11,9	8,3	6,4	24,0	16,6	-	2,0	1,2	0,4	0,1	0,1	0,1
31	0,0	5,4	-	1,0	-	-	53	76	-	79	-	-	11,6	6,9	-	14,9	-	-	2,1	1,0	-	0,9	-	0,1
	MASSIMO ORARIO						MEDIA						MEDIA						MEDIA					
I dec	2,0	4,4	7,4	0,2	0,4	5,8	68	63	69	77	78	89	7,1	10,3	8,9	10,1	12,2	12,9	1,5	1,5	1,1	0,6	0,4	0,1
II dec	0,2	0,2	0,4	0,8	0,0	0,8	63	68	68	72	70	84	7,8	7,6	7,2	8,6	6,7	15,0	1,4	1,3	1,2	0,6	0,4	0,2
III dec	0,0	5,4	3,6	2,6	2,4	-	58	77	75	80	89	-	6,1	12,2	9,9	11,6	13,8	-	1,9	1,0	0,7	0,4	0,2	0,1
mese	2,0	5,4	7,4	2,6	2,4	5,8	63	70	71	76	79	87	7,0	10,1	8,8	10,1	11,0	14,7	1,6	1,3	1,0	0,6	0,3	0,1

G	velocità media vento						velocità massima vento						direzione prevalente vento						pressione atmosferica media					
	lug	ago	set	ott	nov	dic	lug	ago	set	ott	nov	dic	lug	ago	set	ott	nov	dic	lug	ago	set	ott	nov	dic
1	2,2	2,5	1,7	1,3	3,5	1,0	5,5	4,8	3,3	3,9	7,5	2,8	NE	NE	N	W	N	NE	1012	1016	1015	1024	1025	1016
2	2,2	1,5	2,3	0,9	1,6	1,4	7,8	7,1	4,3	2,7	3,7	3,7	NE	SE	NE	SW	NW	W	1008	1014	1017	1020	1026	1016
3	2,0	2,7	2,0	0,9	1,3	3,2	4,2	4,9	4,9	2,7	3,2	8,1	NE	NE	NE	SW	W	W	1008	1016	1011	1019	1023	1001
4	3,5	1,8	3,3	1,3	1,1	1,9	8,2	3,9	10,1	3,3	3,1	5,7	SW	SE	E	NE	W	W	1004	1019	1011	1020	1018	1012
5	2,0	2,0	3,1	1,1	1,4	1,0	4,8	4,0	8,9	3,2	3,9	2,2	W	E	W	NE	NE	SW	1011	1016	1017	1018	1023	1023
6	1,9	1,5	2,4	3,6	1,3	0,9	5,7	3,7	4,6	8,8	3,3	2,9	W	SE	W	NE	NE	W	1012	1011	1016	1015	1020	1020
7	2,1	2,0	2,0	4,2	1,3	1,9	6,0	4,9	5,6	8,9	3,0	4,9	N	SE	NE	N	S	NE	1014	1008	1016	1017	1019	1010
8	2,4	2,7	2,4	2,3	1,1	3,5	4,2	9,4	4,5	4,1	3,6	9,7	NE	SE	NE	NE	NE	W	1014	1007	1016	1019	1015	1006
9	2,1	1,9	2,2	2,7	4,1	2,1	5,3	6,8	3,9	4,2	8,7	4,9	SW	SW	NE	NE	NW	NE	1008	1006	1013	1020	1008	1002
10	3,1	1,5	2,5	3,9	4,5	2,7	7,5	5,4	4,6	6,1	7,3	4,7	NE	NW	NE	N	W	W	1008	1006	1013	1018	1012	1003
11	2,3	2,0	3,4	3,6	1,9	2,1	4,6	5,3	6,9	7,2	5,4	4,2	N	SE	NE	N	SW	W	1013	1008	1012	1021	1006	1012
12	2,4	1,7	2,4	1,1	2,1	2,5	5,0	4,7	5,2	2,7	6,8	6,6	NE	NE	SE	NW	NE	W	1016	1008	1020	1018	1010	1020
13	2,4	2,0	1,9	2,5	1,7	1,4	4,7	4,3	5,6	4,6	5,2	3,1	NE	W	NE	SE	SW	SW	1018	1010	1022	1020	1012	1026
14	1,8	2,0	1,6	1,9	2,0	1,7	4,6	4,8	4,9	3,7	4,9	6,0	NE	N	SE	NE	N	SE	1019	1012	1019	1024	1000	1025
15	1,9	1,6	1,5	1,2	1,8	2,6	4,7	5,1	4,1	3,2	5,2	4,8	NE	SE	NE	NW	NE	N	1018	1011	1019	1024	1008	1026
16	2,3	1,9	2,4	1,2	3,7	4,2	5,0	4,7	5,0	3,8	5,8	10,3	NE	NE	NE	NE	N	NE	1017	1009	1019	1025	1018	1027
17	1,3	1,7	-	0,9	-	5,2	4,1	4,8	-	2,9	-	8,9	NW	NW	-	NE	-	N	1015	1011	-	1022	-	1028
18	1,3	2,2	-	1,6	1,8	3,9	4,7	5,0	-	5,5	3,5	6,1	NE	NE	-	NE	SW	N	1014	1012	-	1019	1012	1031
19	1,5	2,0	3,8	2,5	1,2	2,7	3,7	3,9	7,4	6,0	3,9	5,0	NE	SE	NE	W	W	W	1012	1008	1018	1021	1018	1034
20	1,5	2,7	2,5	3,4	0,7	1,9	4,1	7,9	5,1	7,4	1,8	3,8	SE	S	NE	NE	SW	W	1010	1005	1024	1023	1022	1032
21	1,9	2,3	1,7	2,8	1,7	1,3	6,3	6,0	3,9	4,5	3,9	2,6	W	NE	NE	N	N	SW	1009	1008	1024	1019	1022	1029
22	3,3	1,8	1,1	2,2	4,0	0,6	6,5	6,2	2,8	4,8	6,7	1,8	W	N	SE	NW	NE	SW	1009	1011	1023	1010	1017	1029
23	1,7	1,3	1,3	1,1	1,7	1,6	5,6	3,4	4,0	2,7	3,4	2,5	NE	SW	NE	SE	E	W	1006	1016	1022	1010	1014	1028
24	3,0	1,4	1,6	3,2	1,5	1,5	7,4	3,7	4,4	5,4	9,6	2,3	SW	W	NE	NE	SW	SW	1005	1022	1018	1015	1016	1025
25	2,8	1,6	2,5	3,0	2,8	2,4	5,3	4,0	5,2	5,1	6,1	5,1	E	W	NE	NE	SW	N	1012	1023	1012	1018	1016	1024
26	2,1	1,4	5,5	4,9	1,7	2,0	3,7	4,0	9,4	6,9	4,7	5,3	NE	SE	NE	NE	SW	W	1013	1021	1005	1019	1014	1027
27	2,0	1,9	2,6	1,8	3,5	1,4	5,1	4,0	6,2	3,8	5,0	3,0	NE	NE	NE	W	NE	NW	1012	1017	1003	1024	1021	1032
28	2,3	1,8	2,3	1,4	3,7	2,1	3,9	4,5	4,8	3,6	5,6	3,1	NE	NE	SW	N	NE	W	1011	1012	1008	1021	1022	1032
29	2,8	2,0	2,6	1,1	2,2	-	5,6	4,0	4,8	2,7	4,0	-	NE	NE	NE	NE	NE	-	1009	1010	1019	1018	1014	-
30	3,6	3,8	1,9	5,1	1,4	-	12,4	8,1	3,4	8,4	4,2	-	NE	NE	NE	NE	SW	-	1006	1008	1025	1012	1012	-
31	3,4	3,8	-	3,8	-	-	7,5	7,2	-	8,4	-	-	NE	NE	-	N	-	-	1015	1013	-	1019	-	-
	MEDIA						MASSIMO GIORNALIERO						MEDIA						MEDIA					
I dec	2,3	2,0	2,4	2,2	2,1	2,0	8,2	9,4	10,1	8,9	8,7	9,7	NE	SE	NE	NE	W	W	1010	1012	1014	1019	1019	1011
II dec	1,9	2,0	2,5	2,0	1,9	2,8	5,0	7,9	9,0	7,4	6,8	10,3	NE	NE	NE	NE	N	W	1015	1009	1019	1022	1012	1026
III dec	2,6	2,1	2,3	2,8	2,4	-	12,4	8,1	9,4	8,4	9,6	-	NE	NE	NE	NE	NE	-	1010	1015	1016	1017	1017	-
mese	2,3	2,0	2,4	2,3	2,2	2,2	12,4	9,4	10,1	8,9	9,6	10,3	NE	NE	NE	NE	NE	W	1012	1012	1016	1019	1016	1021

Cividale (UD) lat. 46°05' long.13°25' alt. 130

G	temperatura minima						temperatura massima						temperatura media						temperatura superficiale min					
	lug	ago	set	ott	nov	dic	lug	ago	set	ott	nov	dic	lug	ago	set	ott	nov	dic	lug	ago	set	ott	nov	dic
1	-	12,5	-	-	4,8	2,4	-	27,7	-	-	17,5	10,6	-	20,4	-	17,2	10,3	6,5	-	12,8	-	-	3,9	1,5
2	-	14,0	-	12,5	4,3	6,1	-	29,7	-	25,1	17,7	11,2	-	22,1	-	18,0	12,2	7,9	-	14,4	-	11,6	3,5	5,8
3	-	15,1	-	11,9	6,4	2,5	-	23,3	-	25,1	18,6	10,3	-	18,6	-	17,9	12,7	7,4	-	15,4	-	11,7	5,3	1,7
4	-	13,8	-	14,3	7,3	1,0	-	29,4	-	21,0	18,5	13,8	-	21,8	-	17,1	12,3	6,4	-	14,0	-	13,9	6,6	1,0
5	-	14,5	-	14,5	7,2	3,1	-	29,4	-	23,6	16,1	10,9	-	22,1	-	18,7	11,6	6,0	-	14,7	-	14,3	5,4	1,8
6	-	14,9	9,3	13,8	5,1	2,1	-	32,0	16,7	18,6	13,4	11,7	-	23,6	12,6	15,6	8,7	5,3	-	15,3	9,9	11,8	4,5	0,9
7	-	17,7	7,9	12,2	3,6	3,6	-	32,3	22,6	20,9	12,9	8,9	-	24,9	15,1	16,3	7,9	6,2	-	17,1	8,9	11,0	3,3	2,9
8	-	18,2	11,8	10,7	5,4	4,9	-	29,3	24,9	21,5	15,0	11,4	-	22,0	18,0	16,2	9,5	7,5	-	18,6	12,1	10,0	4,6	2,6
9	-	16,5	13,7	11,6	0,9	4,2	-	25,3	24,9	20,5	12,9	8,9	-	20,1	18,2	16,3	8,4	5,8	-	17,0	13,8	10,0	0,8	2,9
10	-	15,4	14,2	11,7	0,3	2,0	-	27,3	23,3	18,4	13,4	10,6	-	19,8	18,5	15,2	6,9	5,2	-	16,0	13,7	10,0	0,1	1,3
11	-	16,1	12,2	12,1	3,6	0,4	-	25,5	25,1	20,4	14,1	10,4	-	19,6	17,9	15,6	8,8	4,7	-	17,2	12,5	10,8	2,6	0,3
12	-	17,0	9,4	10,1	1,6	1,7	-	27,3	24,2	21,9	14,3	7,5	-	21,4	16,8	15,1	7,8	4,4	-	18,0	10,0	9,7	-0,5	0,8
13	-	18,2	13,5	11,3	-0,2	1,5	-	29,0	24,5	21,5	12,0	10,8	-	22,1	17,9	16,0	5,2	4,7	-	19,1	13,8	10,5	-0,7	-0,7
14	-	17,6	13,1	9,6	1,7	0,6	-	28,5	24,9	17,7	9,5	8,1	-	22,8	18,1	12,9	5,2	3,4	-	18,2	13,5	8,9	-0,5	-0,4
15	-	18,0	15,6	7,6	-2,1	-2,8	-	30,6	25,6	19,5	11,2	3,8	-	24,2	19,7	12,1	4,6	0,0	-	18,4	15,6	7,0	-2,6	-3,6
16	-	18,7	15,0	6,7	-0,6	-2,7	-	30,9	26,4	18,3	9,9	4,2	-	24,1	20,4	11,4	4,6	1,4	-	18,9	15,4	6,7	-2,2	-3,3
17	-	19,2	16,5	7,4	-2,5	1,3	-	31,2	23,4	17,4	6,6	5,3	-	24,7	19,1	11,4	-	2,8	-	19,1	16,4	7,4	-3,1	-1,2
18	-	19,2	11,8	4,9	1,2	-1,8	-	26,6	22,2	14,9	6,2	6,6	-	23,1	17,7	10,6	4,1	2,6	-	18,1	11,6	6,0	0,6	-2,8
19	-	13,9	-	3,8	2,7	-2,2	-	31,6	-	16,6	11,0	9,8	-	23,2	15,5	8,6	6,1	3,3	-	13,6	-	4,1	1,5	-3,0
20	20,6	15,8	8,7	0,5	0,3	0,5	36,0	22,9	20,6	12,6	9,2	12,0	27,8	18,0	14,6	6,8	4,3	4,7	19,8	15,6	9,4	2,2	-0,7	-2,0
21	20,4	14,6	9,3	0,8	1,9	2,0	35,0	25,2	23,0	14,0	9,9	13,3	27,2	19,0	16,4	6,7	6,3	5,7	19,8	14,3	9,4	2,1	0,8	-2,1
22	19,7	15,0	11,3	4,6	7,2	0,8	31,3	27,2	24,3	10,6	10,7	9,4	25,4	20,4	17,3	8,1	9,1	3,6	19,4	15,0	10,9	5,0	6,3	-1,8
23	19,4	14,2	11,0	7,4	10,6	0,9	31,8	23,0	26,0	14,1	14,0	6,2	25,4	18,5	18,7	9,9	12,4	4,0	19,2	14,1	10,6	7,4	9,2	-1,0
24	16,5	13,2	12,8	7,0	12,2	3,9	29,6	27,8	24,5	11,7	14,6	7,0	22,4	20,4	17,3	9,0	13,2	5,6	14,9	12,8	12,0	7,0	10,5	1,7
25	12,9	14,6	12,0	5,5	10,2	2,6	29,4	30,0	23,2	17,1	12,3	6,6	22,8	23,0	16,5	11,6	11,2	4,0	13,8	14,5	11,8	4,9	9,6	0,3
26	14,9	18,3	11,9	8,7	2,9	-2,5	30,9	31,4	16,7	13,0	14,6	8,9	24,0	24,2	13,9	10,5	8,9	3,5	16,1	-	11,7	8,4	1,6	-3,4
27	17,6	-	10,7	9,7	2,7	1,0	32,0	-	19,4	20,7	10,8	8,4	25,3	-	13,4	14,7	5,8	4,2	-	-	10,4	9,6	1,6	-1,5
28	21,4	-	-	7,8	4,8	-0,1	34,3	-	-	14,3	10,5	10,6	27,9	-	11,8	11,7	7,5	4,4	-	-	-	6,9	2,8	-2,8
29	22,2	-	10,3	5,3	1,7	-1,2	31,1	-	17,7	17,1	10,4	8,6	26,7	-	13,0	10,4	5,2	2,2	-	-	10,1	5,5	0,3	-2,5
30	16,2	-	9,6	6,9	-0,5	-1,4	25,0	-	22,0	13,6	10,7	7,3	20,7	-	15,3	10,5	4,7	3,8	15,1	-	9,5	6,5	-1,4	-2,6
31	14,2	-	-	7,9	-	-1,9	25,8	-	-	19,4	-	10,4	20,0	-	-	13,8	-	5,1	14,3	-	-	5,9	-	-3,8
	MEDIA						MEDIA						MEDIA						MEDIA					
I dec	-	15,3	-	12,6	4,5	3,2	-	28,6	-	21,6	15,6	10,8	-	21,9	-	17,1	10,1	7,0	-	12,8	-	10,0	0,1	0,9
II dec	-	17,4	12,9	7,4	0,6	-0,3	-	28,4	24,1	18,1	10,4	7,8	-	22,9	18,5	12,7	5,5	3,8	-	13,6	9,4	2,2	-3,1	-3,6
III dec	17,8	-	11,0	6,5	5,4	0,4	30,6	-	21,9	15,1	11,9	8,8	24,2	-	16,4	10,8	8,6	4,6	-	-	9,4	2,1	-1,4	-3,8
mese	-	16,0	-	8,6	3,5	1,0	-	28,2	-	18,0	12,6	9,1	-	22,1	-	13,3	8,1	5,1	-	16,1	-	8,2	2,5	-0,4

G	temperatura suolo -10 media						eliofania						radiazione globale						precipitazione totale					
	lug	ago	set	ott	nov	dic	lug	ago	set	ott	nov	dic	lug	ago	set	ott	nov	dic	lug	ago	set	ott	nov	dic
1	-	24,5	-	-	10,5	6,3	-	13,9	-	9,0	9,7	0,8	-	24,0	-	12,8	9,4	2,7	0,0	0,0	0,2	-	0,0	0,2
2	-	24,8	-	17,1	10,6	7,7	-	13,1	-	11,0	9,1	1,5	-	22,5	-	13,3	9,4	3,1	20,0	0,0	0,0	0,0	0,0	0,6
3	-	24,1	-	17,6	11,0	7,8	-	1,7	-	10,2	9,6	0,0	-	7,3	-	13,1	8,5	0,6	0,0	7,2	0,4	0,0	0,0	13,2
4	-	23,5	-	17,4	11,1	6,7	-	12,9	-	0,4	4,8	7,3	-	22,1	-	4,1	5,1	5,6	-	0,0	-	0,0	0,0	0,0
5	-	24,0	-	18,1	11,2	6,3	-	13,6	-	6,4	8,6	1,6	-	23,4	-	9,7	7,9	2,7	-	0,0	-	0,4	0,0	0,0
6	-	24,6	17,6	16,9	10,7	5,8	-	13,5	0,0	0,4	4,4	6,8	-	22,8	4,2	-	4,2	4,8	-	0,0	0,0	31,8	0,0	0,0
7	-	25,3	17,5	16,3	9,6	6,1	-	10,3	10,7	10,3	5,3	0,0	-	20,4	17,5	13,4	5,9	1,2	-	0,0	0,0	0,0	0,0	5,4
8	-	25,1	18,4	16,0	9,9	6,8	-	2,6	9,5	10,7	6,3	2,4	-	11,4	16,5	13,2	6,2	2,1	-	5,4	0,0	0,0	0,0	6,2
9	-	23,5	19,2	15,8	10,1	6,3	-	4,2	8,5	9,9	1,1	0,4	-	11,2	14,9	11,7	3,1	1,6	-	18,8	0,0	0,0	0,4	3,8
10	-	23,0	19,1	14,9	8,1	6,2	-	6,2	4,3	7,6	8,6	6,4	-	13,6	10,7	9,4	7,8	4,4	-	1,2	12,2	0,0	0,0	0,0
11	-	22,8	19,4	15,4	8,4	5,3	-	1,5	10,5	3,1	7,5	7,5	-	10,7	18,0	7,0	6,2	4,9	-	3,2	0,2	0,0	0,0	0,0
12	-	23,2	18,9	15,3	7,9	5,3	-	7,2	11,2	8,3	8,3	0,0	-	15,5	17,3	11,1	8,0	1,7	-	0,2	0,0	0,0	0,0	0,0
13	-	24,0	19,1	15,5	6,8	4,8	-	8,1	10,3	10,1	8,0	7,6	-	19,0	15,7	11,5	6,9	4,8	-	2,8	0,0	0,0	0,0	0,0
14	-	24,0	19,2	15,1	7,0	4,5	-	9,0	8,9	10,3	5,6	7,8	-	16,4	15,1	11,8	4,2	5,3	-	0,0	0,0	0,0	0,0	0,0
15	-	24,6	19,8	14,1	5,9	3,5	-	12,7	10,4	10,4	8,7	4,3	-	20,6	15,5	11,9	7,4	3,2	-	0,0	0,0	0,0	0,0	0,0
16	-	25,0	20,0	13,6	5,2	2,7	-	9,1	9,7	8,6	8,5	0,7	-	17,0	14,5	9,0	6,8	1,4	-	0,0	0,0	0,0	0,0	0,0
17	-	25,0	20,0	13,6	4,7	2,6	-	8,4	3,6	1,3	-	7,8	-	17,5	7,3	5,8	-	5,3	-	0,0	2,0	0,0	-	0,0
18	-	24,5	19,5	13,2	5,3	2,2	-	9,3	0,0	0,0	0,0	6,9	-	16,3	1,5	1,9	1,6	5,0	-	0,0	34,0	8,0	0,0	0,0
19	-	24,5	-	12,1	6,3	2,0	-	12,4	5,8	7,1	3,1	8,1	-	21,1	8,1	10,2	4,3	5,3	-	0,0	0,0	0,0	0,0	0,0
20	26,0	22,9	17,8	10,8	5,8	2,2	13,6	0,1	11,5	9,2	6,0	8,1	23,2	2,9	16,4	10,9	4,9	5,3	0,0	59,2	0,0	0,0	0,0	0,0
21	26,2	21,4	18,0	9,7	5,8	2,5	13,9	6,6	11,6	7,2	0,0	8,1	24,0	15,6	16,1	9,8	2,0	5,5	0,0	9,4	0,0	0,0	0,0	0,0
22	26,1	22,3	18,5	9,7	7,4	2,5	11,8	8,7	11,5	0,0	0,0	7,4	23,3	18,5	15,7	2,1	-	4,5	0,0	1,6	0,0	0,0	16,2	0,0
23	26,0	21,8	18,9	10,7	8,7	2,9	14,0	0,1	11,6	1,4	0,0	0,0	24,5	3,2	15,6	3,2	0,4	0,7	0,0	20,0	0,0	3,0	6,0	0,0
24	25,4	21,1	18,8	10,9	9,9	4,1	4,0	7,2	9,7	0,0	0,0	0,0	12,4	13,8	14,6	2,5	0,6	0,8	10,0	0,2	0,0	0,4	11,2	0,8
25	24,5	22,1	18,9	10,9	10,4	3,5	14,4	9,3	7,2	8,8	0,0	2,1	25,5	15,4	14,2	9,9	0,3	3,0	0,0	0,0	0,0	0,0	0,8	0,0
26	25,0	23,2	16,6	11,1	9,2	2,7	14,2	12,4	0,0	0,0	7,2	7,5	24,7	18,5	-	0,3	6,3	5,3	0,0	0,0	43,0	61,6	0,0	0,0
27	25,3	-	16,0	11,9	7,7	2,7	14,0	7,4	3,6	5,7	3,4	7,6	23,4	-	8,4	6,9	3,5	4,9	0,0	0,4	19,2	1,6	0,0	0,0
28	26,1	-	-	12,1	7,2	2,7	11,3	-	1,3	0,5	5,7	8,0	21,8	-	3,2	2,3	4,6	5,3	0,4	0,2	-	3,0	0,0	0,0
29	26,3	-	14,9	11,4	6,2	2,3	8,0	-	1,1	9,0	8,4	7,8	18,6	-	4,0	9,1	5,9	5,1	0,0	0,0	-	0,0	0,0	0,0
30	25,2	-	15,8	11,1	5,5	2,2	2,0	-	10,9	0,0	6,8	5,2	10,8	-	13,7	1,6	5,7	4,2	0,0	11,2	-	3,4	0,0	0,0
31	24,2	-	-	11,9	-	2,9	13,2	-	-	9,5	-	7,0	23,5	-	-	9,2	-	5,3	0,0	0,0	-	0,0	-	0,0
	MEDIA						MEDIA						MEDIA						TOTALE					
I dec	-	24,2	-	16,7	10,3	6,6	-	9,2	-	7,6	6,8	2,7	-	17,9	-	11,2	6,8	2,9	-	32,6	12,8	32,2	0,4	29,4
II dec	-	24,0	19,3	13,9	6,3	3,5	-	7,8	8,2	6,8	6,2	5,9	-	15,7	12,9	9,1	5,6	4,2	-	65,4	36,2	8,0	0,0	0,0
III dec	25,5	-	17,4	11,0	7,8	2,8	11,0	-	6,8	3,8	3,2	5,5	21,1	-	11,7	5,2	3,3	4,1	10,4	43,0	-	73,0	34,2	0,8

Cividale (UD) lat. 46°05' long.13°25' alt. 130

G	precipitazione max oraria						umidità relativa media						bagnatura fogliare						evapotraspirazione					
	lug	ago	set	ott	nov	dic	lug	ago	set	ott	nov	dic	lug	ago	set	ott	nov	dic	lug	ago	set	ott	nov	dic
1	0,0	0,0	0,2	-	0,0	0,2	-	49	-	63	50	71	-	0,0	-	5,6	0,0	1,9	0,9	1,5	0,5	1,1	0,7	0,2
2	16,6	0,0	0,0	0,0	0,0	0,4	-	51	-	64	51	91	-	0,0	-	0,6	0,0	16,8	0,9	1,5	0,1	0,6	1,0	0,1
3	0,0	2,8	0,4	0,0	0,0	3,8	-	75	-	72	59	100	-	9,1	-	6,8	0,0	24,0	0,8	1,2	1,0	0,4	0,7	0,1
4	-	0,0	-	0,0	0,0	0,0	-	55	-	84	64	63	-	2,8	-	16,1	0,0	8,1	1,5	1,2	1,4	0,2	0,4	0,7
5	-	0,0	-	0,2	0,0	0,0	-	51	-	81	53	62	-	0,0	-	13,7	0,0	0,0	0,5	1,4	1,1	0,3	0,6	0,3
6	-	0,0	0,0	12,4	0,0	0,0	-	51	65	76	64	71	-	0,0	0,2	9,4	0,3	0,7	0,7	1,7	0,9	0,9	0,2	0,1
7	-	0,0	0,0	0,0	0,0	1,6	-	51	70	53	71	79	-	0,0	6,8	0,0	3,8	6,3	1,0	1,8	0,5	1,8	0,1	0,2
8	-	4,4	0,0	0,0	0,0	2,4	-	70	75	53	69	79	-	7,7	10,9	0,0	0,4	9,0	0,9	1,3	0,5	1,1	0,3	0,2
9	-	9,8	0,0	0,0	0,4	1,0	-	77	73	51	67	81	-	13,8	6,1	0,0	5,9	10,2	0,6	0,8	0,5	1,3	0,5	0,2
10	-	0,6	6,0	0,0	0,0	0,0	-	76	67	53	51	90	-	12,2	4,3	0,0	0,0	17,5	2,2	1,4	0,9	1,5	0,6	0,1
11	-	1,0	0,2	0,0	0,0	0,0	-	84	65	55	65	84	-	16,7	7,3	0,0	5,1	12,3	1,2	0,5	1,3	0,6	0,2	0,1
12	-	0,2	0,0	0,0	0,0	0,0	-	78	66	64	42	80	-	11,8	0,0	0,5	1,4	11,7	0,9	0,5	0,7	0,5	1,2	0,0
13	-	1,8	0,0	0,0	0,0	0,0	-	76	70	57	43	76	-	12,2	4,8	0,4	0,0	9,8	0,7	1,1	0,7	0,5	0,4	0,0
14	-	0,0	0,0	0,0	0,0	0,0	-	74	74	50	60	75	-	10,4	11,4	0,0	0,4	11,9	0,6	0,7	0,5	0,5	0,2	0,1
15	-	0,0	0,0	0,0	0,0	0,0	-	71	74	54	41	70	-	11,5	12,5	0,0	0,0	5,9	0,4	0,8	0,5	0,6	0,9	0,1
16	-	0,0	0,0	0,0	0,0	0,0	-	70	68	71	41	63	-	5,3	5,2	7,3	0,0	0,0	1,0	0,9	0,8	0,3	0,7	0,3
17	-	0,0	1,8	0,0	-	0,0	-	62	80	78	-	50	-	0,5	8,3	13,4	-	0,0	1,0	1,9	0,6	0,2	0,4	0,9
18	-	0,0	10,2	3,8	0,0	0,0	-	50	84	77	64	48	-	0,0	18,7	9,7	3,3	0,0	1,5	2,9	0,4	0,5	0,2	0,9
19	-	0,0	-	0,0	0,0	0,0	-	55	52	68	59	52	-	2,1	0,0	7,6	0,0	0,0	1,8	1,8	2,4	0,3	0,5	0,4
20	0,0	28,8	0,0	0,0	0,0	0,0	51	84	55	53	64	47	0,0	14,8	0,0	1,9	0,9	0,0	1,8	0,6	0,5	1,0	0,1	0,5
21	0,0	3,8	0,0	0,0	0,0	0,0	55	78	54	57	70	41	0,0	14,3	0,0	3,2	0,0	0,0	1,8	1,1	0,6	0,6	0,2	0,6
22	0,0	1,2	0,0	0,0	2,0	0,0	56	73	55	62	96	66	0,0	8,0	0,0	0,0	21,9	7,7	2,3	0,7	0,7	0,3	0,1	0,1
23	0,0	9,8	0,0	1,2	2,8	0,0	49	89	54	76	98	66	0,0	19,1	0,2	9,4	24,0	0,1	2,1	0,4	0,9	0,2	0,1	0,3
24	10,0	0,2	0,0	0,2	5,4	0,4	62	77	58	78	98	70	3,7	13,1	1,8	10,6	24,0	10,1	2,1	0,5	0,7	0,1	0,1	0,1
25	0,0	0,0	0,0	0,0	0,2	0,0	52	70	58	61	100	55	3,9	7,2	0,0	0,1	24,0	0,0	1,6	0,5	0,7	0,3	0,1	1,0
26	0,0	0,0	8,2	9,6	0,0	0,0	50	63	79	82	65	57	0,6	1,9	13,8	17,4	9,0	0,0	1,7	1,1	0,7	0,6	1,1	0,4
27	0,0	0,4	8,0	1,4	0,0	0,0	53	-	76	78	60	53	0,0	2,4	15,6	11,8	0,0	0,0	1,2	0,5	0,8	0,3	0,3	0,7
28	0,2	0,2	-	2,6	0,0	0,0	45	-	88	74	44	52	1,7	-	17,0	13,0	0,0	0,0	2,8	0,3	0,5	0,9	1,0	0,6
29	0,0	0,0	-	0,0	0,0	0,0	46	-	87	77	51	65	0,0	-	15,2	15,0	0,0	0,2	3,0	0,2	0,2	0,2	0,4	0,1
30	0,0	10,6	-	1,0	0,0	0,0	56	-	74	80	63	57	1,6	-	9,9	19,5	1,4	0,0	2,8	1,3	0,3	0,3	0,2	0,2
31	0,0	0,0	-	0,0	-	0,0	41	-	-	49	-	51	0,0	-	-	0,0	-	0,0	2,0	2,2	-	1,1	-	0,6
	MASSIMO ORARIO						MEDIA						MEDIA						MEDIA					
I dec	-	9,8	6,0	12,4	0,4	3,8	-	61	-	65	60	79	-	4,6	-	5,2	1,0	9,4	1,0	1,4	0,8	0,9	0,5	0,2
II dec	-	28,8	10,2	3,8	0,0	0,0	-	70	69	63	53	64	-	8,5	6,8	4,1	1,2	5,2	1,1	1,2	0,8	0,5	0,5	0,3
III dec	10,0	10,6	-	9,6	5,4	0,4	51	-	68	70	75	58	1,0	-	7,3	9,1	10,4	1,6	2,1	0,8	0,6	0,4	0,4	0,4
mese	-	28,8	10,2	12,4	5,4	3,8	-	68	69	66	63	67	-	7,3	6,8	6,2	4,3	5,3	1,4	1,1	0,7	0,6	0,4	0,3

G	velocità media vento						velocità massima vento						direzione prevalente vento						pressione atmosferica media					
	lug	ago	set	ott	nov	dic	lug	ago	set	ott	nov	dic	lug	ago	set	ott	nov	dic	lug	ago	set	ott	nov	dic
1	-	2,8	-	-	2,6	2,0	-	4,8	-	-	5,2	3,7	-	E	-	-	E	E	-	1018	-	1024	1026	1017
2	-	2,6	-	2,5	3,5	1,3	-	5,0	-	4,2	5,6	3,5	-	E	-	E	E	E	-	1015	-	1020	1027	1016
3	-	3,0	-	1,9	3,2	1,2	-	5,4	-	4,2	5,4	2,6	-	E	-	E	E	E	-	1018	-	1020	1023	1001
4	-	2,4	-	1,5	2,9	2,6	-	5,2	-	4,0	6,1	7,2	-	E	-	E	E	E	-	1020	-	1021	1018	1012
5	-	2,6	-	1,6	2,8	2,3	-	4,9	-	3,9	4,8	4,5	-	E	-	E	E	E	-	1018	-	1019	1024	1024
6	-	2,7	2,2	4,3	1,8	2,0	-	5,0	5,2	7,0	4,9	5,2	-	E	E	E	E	E	-	1012	1016	1017	1021	1020
7	-	2,3	2,0	4,0	2,4	1,4	-	4,9	4,3	8,0	4,9	3,3	-	E	E	E	E	E	-	1010	1017	1018	1020	1011
8	-	2,3	2,1	3,5	2,5	2,3	-	11,2	4,9	5,6	5,2	5,0	-	E	E	E	E	E	-	1010	1018	1020	1016	1007
9	-	2,5	2,2	3,5	1,6	1,8	-	4,9	5,3	6,6	6,6	4,2	-	E	E	E	E	E	-	1008	1015	1021	1008	1003
10	-	2,4	2,7	4,2	2,5	1,9	-	6,6	5,7	7,2	7,7	5,0	-	E	E	E	E	E	-	1008	1015	1020	1011	1004
11	-	1,4	3,0	2,2	2,0	1,6	-	3,7	5,8	4,6	5,1	4,2	-	E	E	E	E	E	-	1010	1013	1021	1007	1013
12	-	1,5	2,7	2,4	3,2	1,2	-	3,3	5,5	4,8	9,6	2,9	-	E	E	E	E	E	-	1011	1022	1018	1010	1021
13	-	2,2	2,6	2,5	2,6	1,6	-	6,1	4,6	5,4	5,2	3,3	-	E	E	E	E	E	-	1013	1024	1020	1013	1027
14	-	2,1	2,3	3,4	1,6	1,7	-	4,9	4,7	5,7	4,2	3,9	-	E	E	E	E	E	-	1014	1021	1025	1002	1026
15	-	1,8	1,8	3,0	2,4	1,2	-	3,3	4,1	5,5	4,7	4,3	-	E	E	E	E	NW	-	1014	1021	1024	1010	1028
16	-	2,3	2,8	2,4	3,0	2,5	-	4,5	5,4	4,5	4,7	6,6	-	E	E	E	E	E	-	1012	1021	1026	1019	1030
17	-	3,7	2,0	1,8	-	5,6	-	7,4	4,3	4,2	-	8,1	-	E	E	E	-	E	-	1013	1017	1023	-	1031
18	-	5,8	3,3	1,8	1,3	5,2	-	8,4	10,2	5,3	4,3	8,7	-	E	E	E	E	E	-	1014	1011	1020	1013	1032
19	-	2,5	3,2	2,5	2,6	3,4	-	5,4	5,2	5,2	5,2	6,6	-	E	E	E	E	E	-	1010	1020	1022	1019	1034
20	2,7	3,2	2,3	2,9	2,1	3,2	5,4	6,0	3,9	6,4	4,8	5,4	E	E	E	E	E	E	1013	1007	1024	1024	1023	1033
21	2,8	2,6	2,7	1,9	1,8	3,0	5,8	5,8	5,1	5,0	4,3	5,2	E	E	E	E	E	E	1012	1009	1025	1019	1023	1030
22	3,7	1,8	2,5	1,1	1,6	2,7	5,6	4,4	5,0	2,4	3,7	5,9	E	E	E	E	E	E	1010	1013	1023	1010	1020	1031
23	3,4	2,6	2,7	1,1	1,4	2,3	5,7	6,4	5,3	3,1	2,2	4,4	E	E	E	E	E	E	1009	1017	1022	1011	1017	1029
24	3,9	1,9	2,5	1,5	1,7	2,8	9,1	4,6	4,7	5,0	3,8	8,6	E	E	E	E	E	E	1007	1023	1019	1016	1018	1026
25	3,2	1,8	2,4	2,5	1,6	7,1	5,9	4,2	4,4	5,3	3,6	10,2	E	E	E	E	S	E	1014	1025	1013	1020	1016	1025
26	2,9	2,6	4,3	5,6	2,8	2,8	5,6	5,4	8,7	8,0	7,3	5,5	E	E	E	E	E	E	1015	1023	1008	1021	1015	1028
27	2,5	-	3,4	3,4	2,7	4,1	5,3	-	7,8	6,4	5,4	7,3	E	-	E	E	E	E	1014	-	1005	1024	1023	1033
28	3,5	-	-	4,0	4,9	3,5	6,2	-	-	6,6	7,4	6,1	E	-	-	E	E	E	1013	-	1009	1021	1023	1033
29	4,6	-	-	2,2	3,7	2,9	7,9	-	-	5,8	6,7	5,2	NE	-	-	E	E	E	1011	-	1020	1019	1015	1028
30	6,5	-	-	3,1	2,0	2,9	11,0	-	-	5,2	5,3	6,8	E	-	-	E	E	E	1010	-	1025	1015	1012	1022
31	3,4	-	-	3,2	-	3,5	5,7	-	-	5,8	-	6,7	E	-	-	E	-	E	1016	-	-	1019	-	1023
	MEDIA						MASSIMO GIORNALIERO						MEDIA						MEDIA					
I dec	-	2,6	-	3,0	2,6	1,9	-	11,2	-	8,0	7,7	7,2	-	E	-	E	E	E	-	1014	-	1020	1019	1012
II dec	-	2,7	2,6	2,5	2,3	2,7	-	8,4	10,2	6,4	9,6	8,7	-	E	E	E	E	E	-	1012	1020	1022	1013	1028
III dec	3,7	-	-	2,7	2,4	3,4	11,0	-	-	8,0	7,4	10,2	E	-	-	E	E	E	1012	-	1017	1018	1018	1028
mese	-	2,5	-	2,7	2,4	2,7	-	11,2	-	8,0	9,6	10,2	-	E	-	E	E	E	-	1014	1018	1020	1017	1023

Fiume Veneto (PN) lat. 45°55' long.12°43' alt.19

G	temperatura minima						temperatura massima						temperatura media						temperatura superficiale min					
	lug	ago	set	ott	nov	dic	lug	ago	set	ott	nov	dic	lug	ago	set	ott	nov	dic	lug	ago	set	ott	nov	dic
1	17,0	11,4	11,9	8,7	2,1	-0,7	30,4	28,0	27,3	26,0	17,4	9,9	23,9	20,3	20,0	16,1	8,5	4,2	16,3	10,4	12,5	8,7	2,3	-1,3
2	15,5	12,8	14,5	9,1	1,7	3,1	28,4	30,1	26,0	26,0	18,4	11,6	21,6	21,9	19,6	16,8	8,9	7,3	15,8	11,7	14,7	9,0	2,0	2,2
3	14,3	15,3	12,6	9,9	3,7	-0,4	29,0	24,7	26,2	25,7	19,9	10,4	22,2	19,4	19,3	17,2	10,0	6,0	14,8	14,7	13,1	9,8	3,4	0,5
4	11,0	13,8	10,3	14,2	4,5	-0,6	26,5	29,4	21,9	21,8	18,7	13,3	17,3	22,2	15,4	16,9	10,5	5,8	11,7	13,6	11,5	13,4	3,9	0,0
5	9,6	16,5	7,3	13,1	8,0	1,3	25,4	28,8	22,3	24,1	14,2	12,0	18,0	22,5	14,7	18,4	10,6	5,5	10,7	15,8	8,5	12,7	6,8	-0,1
6	13,2	14,5	10,1	9,9	3,0	-0,1	28,2	31,2	19,1	18,2	14,9	11,2	21,0	23,1	13,9	14,9	8,6	3,9	13,6	14,0	11,1	9,5	2,3	-0,5
7	17,0	17,5	8,7	8,9	1,2	1,6	30,4	31,6	23,2	22,8	13,5	7,2	23,9	23,9	15,8	14,6	6,7	4,7	16,4	16,4	10,3	8,6	0,7	1,0
8	18,6	18,5	12,8	7,6	0,6	3,7	31,4	26,9	26,2	22,7	15,1	12,4	24,8	22,1	18,3	13,9	7,0	6,7	18,2	17,7	13,5	7,4	1,0	1,5
9	18,1	15,4	13,0	8,7	0,4	2,1	29,5	28,3	25,9	22,6	13,7	8,8	22,1	21,0	18,7	14,8	8,5	5,0	18,6	15,4	12,8	7,5	-1,1	1,1
10	14,3	13,9	14,7	7,7	-1,3	1,3	25,4	28,0	24,8	20,9	15,4	10,0	18,2	20,4	19,4	13,7	6,4	4,2	16,2	14,0	14,4	7,1	-1,7	0,7
11	13,1	17,7	13,5	6,9	2,3	-0,9	24,3	27,7	26,4	19,6	14,6	7,9	17,7	21,0	19,4	12,9	7,0	2,6	14,1	18,8	13,9	6,9	0,6	0,5
12	11,5	16,5	10,3	7,0	-2,1	-1,0	27,4	27,7	25,1	21,9	16,3	6,1	20,0	22,4	17,8	14,1	7,4	2,0	12,5	16,6	11,3	7,2	-3,2	0,6
13	15,6	18,1	13,0	9,1	-2,1	-0,9	29,0	29,1	25,4	22,4	13,1	11,0	22,6	23,4	18,3	14,7	4,6	3,8	15,2	19,2	13,2	8,2	-3,1	-1,4
14	-	17,8	11,6	6,2	-1,8	-0,8	30,9	28,8	25,6	17,9	10,7	8,7	24,5	23,2	18,6	12,0	4,1	2,6	16,5	18,2	12,3	6,1	-2,7	-2,1
15	-	18,3	13,7	4,5	-2,6	-3,1	-	31,4	26,3	18,9	12,5	4,7	-	24,4	19,1	10,5	5,8	0,5	-	18,5	13,2	4,6	-3,5	-4,4
16	18,9	19,1	12,8	4,7	-4,2	-2,7	34,1	30,6	27,1	19,2	10,2	6,3	-	24,4	19,8	10,3	1,9	1,2	17,5	19,1	13,4	4,7	-5,0	-3,2
17	-	19,6	17,0	5,0	-3,4	-3,4	-	31,7	23,9	17,4	6,5	6,5	-	24,5	19,2	11,1	-	1,6	-	19,0	17,2	4,8	-4,9	-4,4
18	-	16,6	-	5,7	-0,9	-4,7	-	28,4	-	14,4	6,7	7,6	-	23,0	-	10,8	3,2	-0,2	-	16,6	-	4,8	-1,0	-5,9
19	-	16,4	9,1	3,4	-0,9	-5,6	-	30,5	23,0	16,5	10,9	9,1	-	23,6	16,0	9,2	4,0	0,2	-	16,0	10,1	3,5	-1,7	-5,8
20	20,4	15,5	8,4	0,6	-2,0	-4,8	37,2	22,4	20,9	14,4	8,9	10,7	28,4	18,4	14,4	7,1	2,1	1,2	18,6	17,0	9,6	0,9	-2,7	-5,8
21	20,8	14,3	8,5	-1,4	-1,6	-4,0	36,2	26,3	23,3	15,0	10,1	13,2	28,4	18,8	15,1	6,8	5,0	2,2	19,7	15,3	9,2	-0,9	-2,1	-5,5
22	20,3	13,8	8,8	4,9	6,8	-3,6	33,1	27,1	24,9	15,5	9,9	8,9	26,1	20,5	15,9	11,0	8,3	1,6	19,3	14,6	9,1	3,7	6,2	-5,6
23	19,2	14,8	9,2	7,8	9,8	-2,2	32,8	22,9	26,5	13,9	14,6	7,1	25,9	19,1	17,0	9,9	12,8	2,8	18,4	15,2	9,6	8,2	9,7	-3,5
24	14,9	12,7	9,7	4,4	11,6	0,8	30,5	25,6	25,7	10,5	14,5	6,8	21,8	19,6	16,6	8,4	13,1	4,3	14,5	13,4	9,4	4,1	10,2	-0,8
25	13,6	13,9	11,7	3,0	9,2	-1,6	31,0	30,3	24,0	17,7	13,9	7,7	23,2	21,6	16,7	10,2	11,3	3,0	13,2	14,7	11,7	3,0	9,2	-3,5
26	16,4	17,4	11,5	9,8	3,7	-4,0	31,6	32,0	15,6	12,0	15,3	7,9	24,3	24,3	13,2	11,0	9,4	1,1	15,1	17,0	11,9	9,7	2,4	-5,2
27	16,8	16,9	10,7	11,0	2,3	-3,2	33,4	31,6	20,2	20,7	11,0	8,9	25,5	23,8	13,1	14,6	6,1	1,1	16,1	17,1	10,9	10,5	2,3	-4,9
28	19,7	17,4	8,1	6,5	3,2	-4,1	35,0	31,2	16,5	17,0	10,1	10,9	27,8	23,5	11,4	12,1	6,7	1,6	18,7	17,3	8,4	5,9	3,5	-5,3
29	21,8	18,1	8,8	4,2	-1,0	-4,4	33,0	27,9	19,6	17,3	10,4	9,1	26,6	22,1	13,3	9,4	3,2	0,6	20,8	18,5	9,2	4,1	-1,7	-5,8
30	13,2	16,2	8,1	5,9	-2,5	-4,5	30,5	25,0	22,5	12,5	10,7	5,3	21,6	20,5	14,7	9,9	3,1	-0,0	12,2	16,7	8,8	5,7	-2,6	-5,7
31	12,2	12,8	-	4,7	-	-3,5	26,9	25,6	-	20,4	-	11,5	19,7	19,4	-	12,3	-	2,4	10,8	13,6	-	3,7	-	-5,3
	MEDIA						MEDIA						MEDIA						MEDIA					
I dec	14,9	15,0	11,6	9,8	2,4	1,1	28,5	28,7	24,3	23,1	16,1	10,7	21,7	21,8	17,9	16,4	9,3	5,9	10,7	10,4	8,5	7,1	-1,7	-1,3
II dec	-	17,6	12,2	5,3	-1,8	-2,8	-	28,8	24,9	18,3	11,0	7,9	-	23,2	18,5	11,8	4,6	2,5	-	16,0	9,6	0,9	-5,0	-5,9
III dec	17,2	15,3	9,5	5,5	4,2	-3,1	32,2	27,8	21,9	15,7	12,1	8,9	24,7	21,5	15,7	10,6	8,1	2,9	10,8	13,4	8,4	-0,9	-2,6	-5,8
mese	16,0	15,9	11,1	6,8	1,6	-1,6	30,4	28,4	23,6	18,9	13,1	9,1	23,2	22,2	17,3	12,9	7,3	3,7	15,8	16,0	11,5	6,6	1,0	-2,5

G	temperatura suolo -10 media						eliofania						radiazione globale						precipitazione totale					
	lug	ago	set	ott	nov	dic	lug	ago	set	ott	nov	dic	lug	ago	set	ott	nov	dic	lug	ago	set	ott	nov	dic
1	23,0	23,5	21,5	16,6	11,9	6,8	13,1	12,5	10,6	9,5	9,6	1,1	23,2	22,9	17,9	13,2	9,7	3,1	0,0	0,0	0,0	0,0	0,0	0,0
2	22,9	23,6	21,9	16,9	11,0	7,7	4,4	11,5	5,7	10,6	9,0	5,1	12,3	21,0	13,5	13,7	8,9	4,8	15,8	0,0	0,0	0,0	0,0	0,0
3	22,5	23,2	21,5	17,2	11,1	8,6	10,5	1,6	5,6	10,1	9,1	0,6	21,8	8,0	12,9	13,2	8,2	2,4	0,2	17,6	9,8	0,2	0,0	5,8
4	22,0	23,1	21,2	17,9	11,2	7,3	3,7	12,8	3,8	0,8	5,9	6,0	10,1	22,6	9,9	4,4	5,9	5,9	18,0	0,0	0,4	1,0	0,0	0,2
5	20,9	23,8	20,2	18,1	11,9	7,3	12,9	12,6	10,7	6,5	0,1	1,2	22,6	22,4	17,1	9,5	3,2	3,3	0,4	0,0	0,2	0,0	0,0	0,0
6	21,4	23,8	19,7	17,8	11,9	6,5	12,6	12,8	0,2	0,0	4,7	4,8	23,7	22,1	4,4	0,8	5,7	4,9	0,2	0,0	0,0	23,6	0,0	0,0
7	22,2	24,1	19,2	16,5	10,4	6,7	13,8	8,0	11,5	10,6	5,2	0,0	24,7	15,9	17,4	13,4	6,0	1,2	0,0	0,0	0,0	0,2	0,0	2,2
8	22,9	23,9	19,7	16,0	10,1	7,4	11,8	2,8	9,6	10,6	7,2	1,7	23,5	9,6	16,4	13,2	6,8	2,7	1,0	2,2	0,0	0,0	0,0	5,4
9	23,0	23,5	20,0	15,7	10,8	7,1	6,9	8,6	8,1	9,7	2,8	0,3	17,6	19,4	14,7	11,4	4,6	1,4	11,8	29,6	0,0	0,0	0,2	4,8
10	22,5	23,2	20,2	15,4	9,2	7,2	4,2	7,6	5,7	8,7	8,3	4,2	-	15,8	12,6	10,9	8,0	5,1	2,4	19,2	6,6	0,0	0,0	0,2
11	21,9	23,5	20,6	15,4	9,1	7,2	8,1	6,1	11,4	2,6	7,6	2,5	18,6	16,3	17,3	6,6	6,5	3,9	2,6	1,6	0,0	0,0	0,0	0,4
12	-	23,6	20,1	15,3	8,8	6,7	13,2	10,2	10,6	8,4	7,1	0,0	24,0	18,5	17,0	11,0	7,6	2,0	0,0	0,2	0,0	0,0	0,0	0,0
13	-	24,2	20,2	15,4	7,6	6,0	13,4	8,8	10,7	9,4	8,0	5,9	23,7	18,4	16,2	10,8	7,2	5,5	0,0	0,6	0,0	0,0	0,0	0,2
14	22,5	24,2	20,0	15,9	7,9	5,6	12,3	6,9	10,8	6,2	7,0	4,8	23,3	13,5	15,7	9,4	5,5	4,9	0,0	0,0	0,2	0,0	0,0	0,0
15	-	24,5	20,3	14,3	6,9	5,0	-	12,3	9,9	10,2	8,0	3,3	-	20,6	14,2	11,5	7,8	4,5	0,0	0,0	0,0	0,2	0,0	0,0
16	23,7	24,6	20,3	13,7	6,1	4,5	14,3	9,0	10,1	8,4	8,1	2,5	23,8	16,3	14,3	8,8	7,5	3,9	0,0	0,0	0,0	0,0	0,0	0,0
17	-	24,8	20,6	13,9	5,6	4,3	-	11,3	2,8	1,7	-	5,8	-	19,5	7,3	5,5	-	5,5	0,0	0,4	5,4	0,2	-	0,2
18	-	24,3	-	14,4	6,3	3,7	-	8,9	-	0,1	0,0	5,4	-	15,5	-	0,9	1,7	5,2	0,0	0,0	-	3,2	0,0	0,0
19	-	24,0	19,0	13,1	6,8	3,1	10,4	11,8	9,4	8,1	7,3	4,7	-	20,2	16,2	9,1	6,6	6,0	0,0	0,0	0,0	0,2	0,0	0,0
20	26,3	23,4	18,8	12,5	6,2	2,8	13,5	1,2	10,9	7,5	3,8	5,6	22,9	4,2	16,2	10,6	4,9	6,0	0,0	30,4	0,0	0,0	0,2	0,0
21	26,5	22,5	18,3	11,2	6,4	2,5	13,5	5,7	10,9	9,7	0,9	5,4	23,2	12,4	15,9	11,4	3,3	5,9	0,0	8,6	0,0	0,2	0,0	0,2
22	26,4	22,5	18,4	11,6	7,8	2,7	11,7	9,4	10,8	0,0	0,0	4,3	22,4	18,7	15,5	2,2	-	4,0	0,0	1,0	0,0	0,0	19,4	0,0
23	26,1	22,6	18,6	12,4	9,4	3,1	13,3	0,6	11,1	0,3	0,0	0,0	23,4	3,8	15,6	2,9	0,3	1,1	0,0	11,0	0,2	4,8	16,4	0,0
24	25,2	21,9	18,5	12,6	10,8	4,2	4,5	6,1	9,2	0,0	0,0	0,0	13,0	12,1	15,0	1,3	0,3	0,4	7,8	0,2	0,0	3,0	10,8	0,0
25	24,4	22,1	19,0	11,8	11,4	4,2	13,8	9,6	7,8	9,1	0,8	3,9	24,4	15,7	13,5	9,3	2,6	4,5	0,0	0,0	0,0	0,2	0,2	0,0
26	24,6	22,6	17,5	12,6	10,8	3,8	13,5	11,6	1,4	0,0	5,0	4,9	23,6	18,6	-	0,8	5,7	5,6	0,0	0,0	54,6	27,8	0,2	0,0
27	25,0	23,0	16,6	13,4	9,6	3,2	13,1	7,4	3,5	5,6	4,2	5,4	22,6	15,5	9,0	6,9	4,6	5,2	0,0	0,0	35,2	0,0	0,8	0,0
28	25,7	23,1	15,6	13,9	9,1	2,9	11,3	9,4	1,0	1,0	0,0	5,3	21,8	15,3	5,3	3,4	2,4	5,7	0,0	2,4	17,0	3,0	0,0	0,0
29	25,8	23,1	16,0	12,7	8,4	2,8	8,5	3,1	2,6	8,6	7,0	4,9	18,9	8,7	6,8	9,0	6,2	5,8	0,0	0,0	0,8	0,0	0,0	0,2
30	25,1	22,9	16,3	12,5	6,8	2,5	5,3	3,5	10,2	0,0	6,3	0,3	14,2	6,3	13,9	1,6	6,2	2,9	1,0	20,2	0,0	6,6	0,2	0,0
31	23,7	22,0	-	13,0	-	2,5	12,4	6,6	-	7,2	-	5,8	22,3	12,2	-	8,1	-	6,1	0,0	0,0	-	0,2	-	0,2
	MEDIA						MEDIA						MEDIA						TOTALE					
I dec	22,3	23,6	20,5	16,8	11,0	7,3	9,4	9,1	7,2	7,7	6,2	2,5	20,0	18,0	13,7	10,4	6,7	3,5	49,8	68,6	17,0	25,0	0,2	18,6
II dec	-	24,1	20,0	14,4	7,1	4,9	-	8,6	9,6	6,3	6,3	4,1	-	16,3	14,9	8,4	6,1	4,7	2,6	33,2	5,6	3,8	0,2	0,8
III dec	25,3	22,6	17,5	12,5	9,1	3,1	11,0	6,6	6,8	3,8	2,4	3,7	20,9	12,7	12,3	5,2	3,5	4,3	8,8	43,4	107,8	45,8	48,0	0,6

Fiume Veneto (PN) lat. 45°55' long.12°43' alt.19

G	precipitazione max oraria						umidità relativa media						bagnatura fogliare						evapotraspirazione					
	lug	ago	set	ott	nov	dic	lug	ago	set	ott	nov	dic	lug	ago	set	ott	nov	dic	lug	ago	set	ott	nov	dic
1	0,0	0,0	0,0	0,0	0,0	0,0	58	51	63	79	76	91	4,7	5,6	7,1	15,4	15,4	16,1	1,0	1,1	0,6	0,1	0,1	0,0
2	7,4	0,0	0,0	0,0	0,0	0,0	73	55	63	78	79	84	12,7	5,8	5,6	14,9	16,0	6,2	0,8	1,2	0,6	0,1	0,0	0,1
3	0,2	7,2	5,4	0,2	0,0	3,0	68	77	69	83	81	98	7,5	11,5	9,4	15,3	15,5	18,5	0,9	0,7	0,9	0,1	0,0	0,1
4	8,8	0,0	0,2	0,8	0,0	0,2	74	60	76	93	86	71	11,5	7,7	11,9	18,1	16,1	8,5	1,3	1,0	0,6	0,1	0,0	0,1
5	0,4	0,0	0,2	0,0	0,0	0,0	70	58	58	88	77	76	11,0	4,7	7,7	14,3	0,9	8,2	0,5	1,1	1,3	0,1	0,2	0,1
6	0,2	0,0	0,0	8,4	0,0	0,0	65	59	68	98	76	87	9,7	10,6	3,3	20,2	7,8	16,5	0,6	0,9	0,6	0,1	0,1	0,1
7	0,0	0,0	0,0	0,2	0,0	1,0	65	59	72	78	89	94	9,0	3,8	12,3	15,1	17,2	15,4	0,8	0,8	0,4	0,8	0,1	0,0
8	1,0	1,0	0,0	0,0	0,0	2,0	66	70	74	80	90	90	11,2	9,3	12,3	15,4	17,6	13,9	1,2	1,1	0,6	0,3	0,1	0,1
9	6,4	17,2	0,0	0,0	0,2	1,0	76	72	76	74	70	94	13,8	10,3	12,5	13,2	9,1	19,4	0,7	1,3	0,5	0,7	0,4	0,0
10	2,0	11,2	4,4	0,0	0,0	0,2	60	73	70	73	61	97	5,5	13,8	9,3	9,0	2,3	19,2	2,4	0,7	0,9	1,1	0,7	0,1
11	1,2	1,4	0,0	0,0	0,0	0,2	67	81	68	84	79	98	11,1	15,2	12,3	14,9	8,8	18,0	1,0	0,9	1,1	0,2	0,0	0,1
12	0,0	0,2	0,0	0,0	0,0	0,0	61	74	65	82	53	100	10,2	11,7	11,1	14,7	6,6	21,3	1,0	0,8	0,8	0,1	0,9	0,1
13	0,0	0,6	0,0	0,0	0,0	0,2	61	70	70	77	58	92	8,3	8,4	12,1	12,6	0,0	24,0	1,0	0,7	0,6	0,3	0,1	0,1
14	0,0	0,0	0,2	0,0	0,0	0,0	60	71	72	76	73	90	8,5	9,1	10,7	7,7	7,0	24,0	1,4	0,4	0,5	0,1	0,1	0,0
15	0,0	0,0	0,0	0,2	0,0	0,0	-	70	78	83	37	80	6,6	10,4	13,9	15,9	2,9	18,2	1,5	0,6	0,5	0,1	1,0	0,2
16	0,0	0,0	0,0	0,0	0,0	0,0	-	71	76	87	62	79	5,0	11,2	13,8	16,0	0,1	21,5	1,4	0,8	0,6	0,0	0,1	0,1
17	0,0	0,4	3,2	0,2	-	0,2	-	63	83	88	-	67	-	5,8	15,8	9,7	-	8,4	1,6	1,1	0,3	0,1	0,5	0,8
18	0,0	0,0	-	2,6	0,0	0,0	-	55	-	92	82	74	7,9	1,8	-	10,5	2,4	3,2	1,2	1,5	0,1	0,1	0,1	0,1
19	0,0	0,0	0,0	0,2	0,0	0,0	-	59	59	81	82	77	8,4	6,1	3,7	12,8	13,2	10,0	1,5	0,8	1,0	0,0	0,1	0,0
20	0,0	11,8	0,0	0,0	0,2	0,0	52	80	70	62	88	80	4,6	13,6	11,0	6,2	16,9	12,1	1,5	0,5	0,3	1,3	0,1	0,0
21	0,0	2,4	0,0	0,2	0,0	0,2	56	75	74	65	85	73	5,0	14,6	14,5	7,2	8,3	6,7	1,7	0,6	0,2	0,2	0,1	0,1
22	0,0	0,6	0,0	0,0	3,8	0,0	60	74	78	57	93	87	7,0	14,3	14,8	0,1	17,6	10,0	2,2	0,3	0,2	0,9	0,1	0,1
23	0,0	3,4	0,2	2,6	3,2	0,0	53	86	73	89	99	86	5,0	17,0	14,2	13,9	23,5	9,6	1,6	0,3	0,4	0,1	0,1	0,0
24	7,4	0,2	0,0	2,0	2,6	0,0	68	81	76	98	99	87	11,2	13,4	13,6	17,6	24,0	5,2	1,7	0,4	0,6	0,1	0,1	0,0
25	0,0	0,0	0,0	0,2	0,2	0,0	52	73	74	82	99	76	5,3	13,3	12,3	12,6	18,0	8,6	0,9	0,4	0,4	0,1	0,1	0,4
26	0,0	0,0	8,2	7,0	0,2	0,0	49	65	91	95	82	82	2,2	11,5	14,2	20,0	11,9	10,8	1,0	0,7	0,1	0,1	0,3	0,1
27	0,0	0,0	7,8	0,0	0,6	0,0	56	70	89	91	79	80	8,3	11,2	15,2	15,0	6,0	16,0	1,1	0,9	0,4	0,1	0,1	0,1
28	0,0	1,2	8,2	2,0	0,0	0,0	48	70	93	90	67	80	3,5	12,5	16,7	16,1	0,0	15,4	1,5	0,6	0,1	0,2	0,3	0,0
29	0,0	0,0	0,8	0,0	0,0	0,2	50	76	88	91	80	84	0,0	7,5	15,0	16,9	13,7	11,6	1,9	0,6	0,2	0,1	0,0	0,1
30	0,6	19,8	0,0	0,8	0,2	0,0	60	73	81	96	86	90	2,8	3,1	14,9	22,6	13,3	13,3	2,2	1,1	0,1	0,1	0,1	0,0
31	0,0	0,0	-	0,2	-	0,2	46	60	-	76	-	74	1,3	5,2	-	6,9	-	5,4	1,4	1,6	-	0,4	-	0,1
	MASSIMO ORARIO						MEDIA						MEDIA						MEDIA					
I dec	8,8	17,2	5,4	8,4	0,2	3,0	68	63	69	82	79	88	9,6	8,3	9,1	15,1	11,8	14,2	1,0	1,0	0,7	0,3	0,2	0,1
II dec	1,2	11,8	16,6	2,6	0,2	0,2	-	69	71	81	68	84	7,8	9,4	11,6	12,1	6,4	16,1	1,3	0,8	0,6	0,2	0,3	0,2
III dec	7,4	19,8	8,2	7,0	3,8	0,2	54	73	82	85	87	82	4,7	11,2	14,6	13,5	13,6	10,2	1,6	0,7	0,3	0,2	0,1	0,1
mese	8,8	19,8	16,6	8,4	3,8	3,0	61	69	74	83	78	84	7,3	9,7	11,8	13,6	10,8	13,4	1,3	0,8	0,5	0,3	0,2	0,1

G	velocità media vento						velocità massima vento						direzione prevalente vento						pressione atmosferica media					
	lug	ago	set	ott	nov	dic	lug	ago	set	ott	nov	dic	lug	ago	set	ott	nov	dic	lug	ago	set	ott	nov	dic
1	1,2	1,2	1,2	0,7	1,0	1,0	3,1	3,1	3,3	1,8	3,0	2,5	NE	NE	NE	NE	N	N	1014	1017	1016	1024	1026	1016
2	1,7	1,2	1,0	0,8	0,8	0,5	3,5	4,3	2,3	1,8	1,7	2,4	NE	NE	N	NE	N	NE	1010	1014	1017	1020	1027	1016
3	1,4	1,4	1,4	0,7	0,8	0,9	3,3	3,5	5,0	1,5	1,9	1,7	NE	NE	NE	NE	NE	N	1009	1017	1012	1020	1023	1001
4	2,1	1,2	1,8	0,6	0,8	1,1	7,5	2,6	5,3	2,0	1,8	3,4	NE	SW	SW	NE	NE	N	1005	1020	1011	1021	1018	1012
5	1,2	1,4	1,4	0,6	0,8	1,2	2,8	3,1	5,1	1,8	1,7	2,4	NE	SW	NE	S	N	NE	1012	1017	1016	1019	1024	1024
6	1,3	0,9	1,1	1,4	0,9	0,7	2,3	1,8	4,7	4,7	1,8	1,9	NE	NE	NE	NE	NE	NE	1013	1012	1015	1016	1021	1020
7	1,5	1,0	1,1	1,7	0,9	0,9	2,7	2,7	3,0	3,6	1,7	2,3	NE	NE	NE	N	N	NE	1015	1009	1016	1018	1020	1011
8	1,2	2,0	1,1	1,3	0,9	1,7	2,6	4,3	3,3	3,0	2,2	4,4	NE	NE	NE	NE	NE	NE	1016	1008	1017	1020	1016	1007
9	1,6	2,0	1,2	1,8	1,3	0,9	5,7	5,8	2,5	3,5	5,3	2,3	NE	NE	NE	N	N	NE	1009	1007	1014	1021	1008	1003
10	2,5	1,0	1,4	2,7	1,7	0,8	5,7	3,8	3,0	6,3	5,2	2,1	NE	NE	NE	N	SW	SW	1008	1007	1013	1019	1011	1003
11	1,4	1,1	1,8	0,5	1,3	0,6	3,1	3,7	4,1	2,0	2,8	1,8	W	SW	NE	S	NE	SW	1013	1009	1012	1021	1006	1013
12	1,3	1,3	1,4	0,8	1,8	0,5	3,1	3,3	3,5	1,9	5,5	1,3	S	SE	NE	N	N	NE	1017	1009	1021	1018	1010	1021
13	1,2	1,4	1,1	1,2	1,0	1,2	2,7	4,1	2,8	2,9	2,5	3,3	NE	NE	NE	NE	NE	NE	1020	1012	1023	1020	1012	1027
14	-	1,1	1,0	0,9	1,1	1,5	-	2,4	2,9	1,9	2,5	4,9	-	NE	S	E	NE	SW	1020	1013	1020	1025	1001	1026
15	-	0,9	1,0	0,7	2,7	1,3	-	2,2	3,0	1,4	4,9	3,9	-	NE	N	N	NE	SW	-	1013	1020	1024	1009	1027
16	-	1,2	1,0	0,9	0,9	1,1	-	3,0	3,5	1,9	2,1	2,6	-	NE	NE	NE	N	NE	-	1011	1020	1025	1019	1029
17	-	1,9	1,1	0,7	-	3,9	-	4,4	2,7	1,9	-	9,8	-	NE	NE	NE	-	E	-	1012	1016	1023	-	1030
18	-	2,4	-	1,0	0,7	1,3	-	5,3	-	4,2	2,8	3,5	-	NE	-	NE	NE	N	-	1013	-	1020	1012	1032
19	-	1,4	1,9	1,3	0,8	0,8	-	2,6	4,2	4,0	2,4	1,9	-	NE	E	NE	N	N	-	1009	1019	1022	1019	1034
20	1,2	2,1	1,2	2,6	0,7	0,8	3,2	6,1	3,3	7,6	1,6	1,4	NE	NE	N	NE	N	N	1012	1005	1024	1024	1023	1033
21	1,5	1,6	0,9	0,9	0,7	0,8	3,1	3,3	1,9	2,6	2,2	2,0	NE	NE	N	NE	N	N	1011	1008	1025	1019	1023	1030
22	1,9	0,9	0,8	1,9	2,0	1,0	4,7	2,0	1,7	5,9	4,3	1,9	SW	N	N	NE	NE	NE	1009	1012	1024	1010	1019	1030
23	1,6	1,3	0,8	0,9	2,5	0,6	3,0	3,8	1,9	2,7	4,6	1,6	NE	NE	N	NE	SE	N	1008	1016	1022	1010	1016	1029
24	2,0	0,9	1,2	0,7	1,5	0,7	6,0	2,6	2,7	2,3	3,5	2,3	S	SW	E	N	N	N	1006	1022	1019	1016	1018	1026
25	1,3	0,7	1,1	1,0	1,4	2,2	2,7	1,7	2,4	2,5	3,5	5,5	NE	N	NE	NE	S	NE	1013	1024	1013	1019	1016	1025
26	1,4	1,0	2,6	2,6	1,3	0,8	3,1	2,2	5,7	5,4	3,6	2,2	NE	NE	N	NE	NE	N	1014	1022	1007	1021	1015	1027
27	1,0	1,0	2,4	0,8	1,3	1,0	2,4	2,5	4,9	2,0	2,4	2,8	NE	NE	NE	NE	NE	N	1014	1018	1005	1024	1023	1032
28	2,2	1,0	1,3	1,3	1,5	0,9	6,2	3,4	4,2	3,3	2,7	2,1	NE	NE	N	NE	NE	N	1012	1013	1009	1021	1023	1032
29	2,1	1,3	1,0	0,6	0,8	0,8	4,9	2,6	2,5	2,4	2,1	1,9	NE	NE	NE	NE	N	N	1010	1011	1020	1018	1014	1028
30	3,0	2,6	0,8	1,8	0,6	0,7	6,8	5,3	2,8	3,3	1,6	2,1	NE	NE	NE	NE	N	N	1008	1009	1025	1014	1012	1022
31	1,8	3,0	-	1,4	-	0,9	3,8	6,5	-	3,8	-	2,5	N	E	-	N	-	N	1015	1014	-	1019	-	1023
	MEDIA						MASSIMO GIORNALIERO						MEDIA						MEDIA					
I dec	1,6	1,3	1,3	1,2	1,0	1,0	7,5	5,8	5,3	6,3	5,3	4,4	NE	NE	NE	NE	N	NE	1011	1013	1015	1020	1019	1011
II dec	-	1,5	1,4	1,1	1,2	1,3	-	6,1	6,9	7,6	5,5	9,8	-	NE	NE	NE	NE	N	-	1011	1020	1022	1012	1027
III dec	1,8	1,4	1,3	1,3	1,4	0,9	6,8	6,5	5,7	5,9	4,6	5,5	NE	NE	NE	NE	NE	N	1011	1015	1017	1017	1018	1028
mese	1,6	1,4	1,3	1,2	1,2	1,1	7,5	6,5	6,9	7,6	5,5	9,8	NE	NE	NE	NE	NE	N	1012	1013	1017	1020	1017	1022

Albenga (SV) lat. 44°04' long. 08°12' alt. 8

G	temperatura minima						temperatura massima						temperatura media						temperatura superficiale min					
	lug	ago	set	ott	nov	dic	lug	ago	set	ott	nov	dic	lug	ago	set	ott	nov	dic	lug	ago	set	ott	nov	dic
1	17,9	19,9	16,3	15,3	11,9	6,8	24,1	29,4	27,8	26,1	21,3	17,2	21,3	24,9	22,2	20,3	17,2	11,6	18,5	20,4	16,0	14,8	7,3	4,8
2	18,4	19,5	17,0	15,9	10,2	9,1	26,1	28,6	26,9	25,5	25,4	16,8	22,2	24,2	21,9	20,0	17,7	12,5	19,8	19,7	16,6	15,3	6,0	7,7
3	18,2	19,9	16,7	15,7	9,2	6,8	25,6	27,4	25,5	24,3	23,9	17,5	21,7	23,7	21,2	19,5	15,3	12,6	19,0	20,4	17,1	15,2	5,7	5,4
4	17,0	19,2	17,6	16,0	8,7	6,4	27,3	29,7	27,7	23,8	20,0	18,7	22,6	25,1	22,8	19,4	13,6	10,6	17,7	19,4	17,5	15,9	6,8	3,3
5	14,9	19,2	13,2	16,5	9,1	6,3	26,3	27,8	25,2	24,0	20,6	16,9	21,4	24,0	20,1	19,8	14,1	10,0	14,8	19,6	13,3	15,9	6,6	3,8
6	15,3	18,9	12,2	16,3	9,2	7,1	23,7	28,8	26,6	24,0	18,6	16,7	20,2	24,4	19,1	19,8	14,0	10,6	15,5	20,1	12,2	16,3	6,3	5,5
7	15,8	20,7	14,9	16,1	8,2	8,8	24,2	27,2	25,2	25,8	19,2	14,5	20,7	24,0	20,1	21,3	13,4	11,6	16,6	21,6	14,6	16,2	5,7	7,9
8	17,9	18,4	13,9	14,5	8,5	5,7	25,2	28,7	24,6	23,9	19,6	18,6	22,2	24,1	19,4	18,5	14,1	11,5	18,7	18,5	14,5	14,2	6,7	3,4
9	18,1	15,8	15,4	14,3	8,1	4,8	24,8	25,3	24,1	24,9	22,3	15,4	21,7	21,1	19,6	19,5	14,0	8,3	18,4	16,5	16,3	13,6	2,7	2,9
10	16,0	18,9	16,3	12,5	4,5	3,8	26,1	27,6	26,1	23,9	17,6	15,8	20,4	23,0	20,8	18,6	10,3	8,6	15,6	18,8	16,9	11,4	2,3	2,0
11	13,9	16,6	15,8	16,0	7,4	4,8	27,0	26,5	25,4	23,4	17,4	18,9	21,1	22,2	20,8	19,9	11,2	10,9	14,4	17,1	16,1	13,2	6,0	2,5
12	14,8	17,8	14,7	12,7	8,6	6,0	24,0	25,0	27,1	23,5	18,6	16,8	20,2	21,9	20,9	17,8	13,4	12,8	15,4	18,5	14,5	12,7	7,3	0,7
13	15,8	20,3	15,9	12,4	7,5	5,4	25,7	27,5	25,2	23,3	16,7	18,5	20,9	23,4	20,8	17,5	10,9	10,8	16,5	21,5	15,9	12,2	5,3	1,4
14	15,6	19,2	16,4	12,8	7,2	3,4	25,7	27,0	25,1	24,7	18,4	14,8	21,6	22,6	20,9	18,5	11,5	7,8	16,4	20,7	16,3	12,1	4,1	0,5
15	17,4	21,6	17,3	-	6,0	1,1	28,5	25,2	25,4	-	12,0	7,3	23,8	23,2	21,2	-	8,9	4,9	17,6	22,6	17,8	-	0,2	-0,3
16	18,7	20,7	17,9	-	8,4	1,2	29,3	26,9	26,1	-	10,5	7,3	24,6	23,9	21,9	-	9,2	5,5	18,2	21,8	18,3	-	4,7	0,9
17	18,7	20,7	17,6	11,3	2,8	4,8	27,3	27,3	25,9	22,7	15,2	7,9	23,6	23,9	21,4	16,8	-	6,2	18,9	21,0	18,5	9,9	1,3	3,8
18	19,5	17,7	16,9	13,2	2,0	6,8	29,5	25,4	27,7	21,8	13,6	9,8	25,0	21,6	22,1	17,5	7,6	8,3	19,2	18,6	17,3	12,1	0,4	1,3
19	19,4	15,3	14,0	9,0	8,9	3,5	28,0	24,9	26,4	20,9	12,7	16,0	24,1	21,2	20,9	15,7	10,1	10,1	19,3	16,3	13,6	7,5	8,0	-0,6
20	18,5	15,0	13,6	6,9	8,9	3,0	28,0	24,2	24,6	17,2	14,4	16,4	24,0	19,0	18,8	12,4	11,4	7,4	18,8	15,2	13,5	4,0	8,0	-0,9
21	18,9	15,1	14,1	6,0	9,5	2,7	27,6	20,7	24,7	17,3	12,4	14,3	24,0	17,4	19,2	12,1	11,2	7,1	19,9	15,2	14,1	3,0	9,0	-0,5
22	19,5	14,2	15,6	6,0	8,8	6,2	27,1	23,8	25,5	18,0	11,9	11,1	24,1	18,4	19,6	12,9	9,9	8,5	20,3	14,6	15,3	5,6	8,3	5,3
23	18,6	14,1	15,4	7,9	9,6	8,8	26,4	24,7	26,1	20,8	12,6	11,2	22,8	19,5	20,0	13,7	11,0	10,1	19,6	14,2	15,5	5,7	9,0	7,6
24	17,7	15,4	14,6	10,4	11,2	6,7	29,6	25,5	25,7	16,1	15,9	16,2	23,9	21,0	19,5	12,6	13,6	10,5	18,7	15,9	14,3	8,7	10,3	4,8
25	18,5	19,2	13,7	10,4	9,5	6,1	28,2	30,7	24,1	13,4	18,0	11,8	23,8	24,8	19,2	12,1	13,0	8,6	19,3	18,1	14,1	9,4	8,3	4,9
26	18,0	21,2	11,3	10,9	8,1	7,3	30,3	31,6	19,9	19,4	18,0	11,9	24,8	26,1	16,0	15,5	12,4	9,3	18,9	19,8	11,7	9,8	6,6	6,0
27	18,8	21,1	10,6	11,8	5,5	3,3	26,7	30,8	15,3	24,2	19,5	17,0	23,4	25,7	12,4	16,7	11,6	10,0	19,5	20,2	11,2	9,2	3,5	1,5
28	19,5	19,4	8,7	11,4	9,1	3,8	27,4	26,8	20,3	21,1	14,3	17,9	24,0	23,2	14,4	15,3	12,4	10,7	20,4	19,7	9,0	9,2	5,7	0,8
29	19,9	19,6	10,5	10,8	8,6	1,9	30,1	26,4	22,8	21,0	14,7	13,6	25,1	22,6	16,8	15,9	11,2	6,6	20,9	19,4	10,5	9,3	5,4	-0,8
30	20,5	19,6	16,0	15,1	5,5	4,7	27,6	28,4	23,4	17,1	15,2	13,5	24,7	23,6	18,9	15,9	9,9	9,4	20,9	19,2	15,7	13,3	4,2	3,4
31	21,0	17,6	-	15,4	-	3,7	28,6	27,0	-	19,7	-	16,6	25,2	22,3	-	17,5	-	11,1	20,9	17,1	-	10,0	-	1,5
	MEDIA						MEDIA						MEDIA						MEDIA					
I dec	17,0	19,0	15,4	15,3	8,8	6,6	25,3	28,0	26,0	24,6	20,9	16,8	21,1	23,5	20,7	20,0	14,8	11,7	14,8	16,5	12,2	11,4	2,3	2,0
II dec	17,2	18,5	16,0	11,8	6,8	4,0	27,3	26,0	25,9	22,2	14,9	13,4	22,3	22,2	21,0	17,0	10,9	8,7	14,4	15,2	13,5	4,0	0,2	-0,9
III dec	19,2	17,9	13,1	10,6	8,5	5,0	28,1	27,0	22,8	18,9	15,2	14,1	23,7	22,4	17,9	14,7	11,9	9,6	18,7	14,2	9,0	3,0	3,5	-0,8
mese	17,8	18,5	14,8	12,5	8,0	5,2	27,0	27,0	24,9	21,8	17,0	14,7	22,4	22,7	19,8	17,2	12,5	10,0	18,3	18,8	14,9	11,2	5,7	2,9

G	temperatura suolo -10 media						eliofania						radiazione globale						precipitazione totale					
	lug	ago	set	ott	nov	dic	lug	ago	set	ott	nov	dic	lug	ago	set	ott	nov	dic	lug	ago	set	ott	nov	dic
1	25,6	28,8	24,0	19,8	14,3	10,4	12,0	11,7	12,4	11,1	9,6	4,1	28,4	26,3	24,0	18,0	12,9	6,1	0,0	0,0	0,0	0,0	0,0	0,0
2	26,2	28,5	24,4	20,4	14,4	11,2	8,2	13,0	12,1	11,2	9,6	4,9	25,7	26,0	24,1	18,4	13,4	6,7	0,0	0,0	0,0	0,0	0,0	0,0
3	25,5	29,1	24,5	20,6	14,2	11,1	7,5	12,4	10,1	7,4	9,6	7,8	20,0	27,8	22,1	13,8	12,8	8,9	0,0	0,0	0,0	0,2	0,0	0,0
4	25,8	29,0	24,8	20,6	14,0	9,9	13,7	12,9	11,3	6,1	9,5	8,2	26,2	26,5	25,2	10,5	12,4	8,3	0,0	0,0	0,0	0,0	0,0	0,0
5	25,5	29,0	23,9	20,9	13,7	9,3	14,2	13,6	12,6	8,1	8,6	6,7	30,8	28,1	22,5	15,2	10,6	6,9	0,0	0,0	0,0	0,0	0,0	0,0
6	25,9	29,0	22,9	21,5	14,1	9,8	14,4	12,8	10,6	8,1	2,7	7,6	30,0	26,4	21,7	16,2	3,4	8,1	0,0	0,0	0,0	0,0	0,0	0,0
7	26,0	28,6	23,3	21,3	12,9	10,2	11,0	7,4	12,2	10,1	8,1	0,0	26,9	19,7	24,0	16,7	10,0	-	0,0	0,0	0,0	0,0	0,0	0,8
8	26,5	28,9	23,6	20,5	13,1	10,1	11,0	8,7	12,2	10,2	8,4	7,8	28,8	-	23,5	17,0	11,9	8,7	0,0	0,2	0,0	0,0	0,0	0,0
9	26,2	27,2	23,8	20,4	14,1	8,9	6,6	8,1	9,9	10,1	9,2	2,6	17,5	21,1	21,1	16,7	12,0	2,8	0,6	0,0	0,0	0,0	0,4	0,0
10	25,2	27,2	24,2	19,4	11,8	8,1	8,0	10,4	11,9	10,2	9,1	4,5	14,3	23,0	22,3	15,2	11,9	5,8	0,0	0,0	0,0	0,0	0,0	0,0
11	24,9	27,3	24,3	19,5	11,6	8,3	13,8	13,3	9,1	10,4	2,1	6,8	28,1	27,0	18,7	16,5	4,3	8,2	0,0	0,0	0,0	0,0	0,0	0,0
12	26,0	26,8	23,9	19,6	12,0	8,5	14,5	7,3	8,9	9,9	5,5	8,1	30,5	17,4	19,4	16,0	7,1	6,9	0,0	0,0	0,0	0,0	0,0	0,0
13	27,0	27,6	24,2	19,3	11,8	7,8	14,2	8,2	11,6	10,3	4,7	7,8	29,8	20,2	21,3	15,5	6,3	8,0	0,0	0,0	0,0	0,0	0,0	0,0
14	27,5	26,9	24,2	19,0	11,4	7,5	14,4	1,9	9,6	8,5	7,9	6,0	27,7	10,4	18,6	13,8	11,4	6,7	0,0	0,0	0,0	0,0	0,0	0,0
15	28,2	26,6	24,4	-	9,9	6,7	14,4	0,5	5,8	-	0,3	4,0	27,8	8,9	16,1	-	2,9	-	0,0	0,0	0,0	-	0,0	19,0
16	28,6	27,4	24,9	-	9,6	5,5	14,3	11,4	9,6	-	2,1	2,1	31,0	26,4	18,2	-	5,3	2,3	0,0	0,0	0,0	-	0,0	0,0
17	28,8	28,2	25,2	18,1	9,4	4,9	14,1	11,9	9,2	8,5	-	6,7	30,1	27,1	18,7	12,3	-	6,7	0,0	0,0	0,2	0,0	-	1,0
18	29,2	27,6	24,7	18,8	8,5	5,1	14,2	10,4	10,1	4,4	8,7	3,2	29,5	24,2	19,0	9,9	10,9	4,7	0,0	0,0	0,2	0,0	0,0	0,0
19	29,5	27,0	24,0	18,0	10,0	5,4	14,3	10,4	11,5	10,1	0,3	8,0	28,3	24,2	22,4	15,7	2,5	6,8	0,0	0,0	0,2	0,0	0,0	0,0
20	29,5	24,9	23,1	16,5	10,8	5,4	14,2	2,7	11,8	5,8	0,9	8,0	30,4	9,0	20,9	10,1	4,2	6,9	0,0	27,0	0,0	0,0	0,0	0,0
21	29,6	22,2	23,1	15,2	11,1	5,3	13,3	1,6	11,4	10,3	0,0	8,0	29,8	6,3	20,4	16,7	-	6,8	0,0	6,2	0,0	0,0	5,2	0,0
22	30,2	22,5	23,0	14,9	10,6	6,2	12,8	8,2	11,2	10,1	0,0	0,0	29,1	18,8	17,2	16,4	-	-	0,0	1,8	0,0	0,0	28,4	10,0
23	29,4	22,2	22,9	15,0	10,6	7,1	10,9	10,8	4,9	8,2	0,0	0,0	24,6	21,8	11,7	11,3	-	-	0,0	0,0	0,0	0,0	12,8	9,0
24	29,2	22,8	22,8	14,9	11,4	8,3	13,3	8,7	8,1	0,0	0,4	4,0	29,1	19,8	15,4	-	1,6	4,4	0,0	0,0	0,0	0,8	1,4	0,2
25	29,5	23,8	22,6	13,4	12,1	7,8	13,6	10,4	10,1	0,0	8,1	0,6	28,2	22,4	18,6	-	9,4	0,8	0,0	0,0	0,0	13,8	0,0	0,0
26	29,5	24,8	21,0	13,2	12,6	8,0	14,1	12,2	2,0	7,6	7,1	0,1	28,5	23,1	6,1	12,8	9,1	1,8	0,0	0,0	4,6	9,6	0,0	0,0
27	29,5	25,6	18,2	14,2	11,3	7,2	13,7	12,1	0,9	9,8	8,5	8,0	29,5	23,5	2,6	14,3	9,5	6,7	0,0	0,0	9,2	0,0	0,0	0,0
28	29,8	25,6	17,6	14,9	10,1	6,9	13,4	10,4	9,6	7,9	8,3	8,0	28,2	21,2	18,4	11,9	9,6	6,6	0,0	0,0	0,0	0,0	0,0	0,0
29	29,9	25,2	18,0	14,9	9,6	6,1	13,4	5,6	9,3	6,9	7,8	7,9	27,5	15,1	19,2	11,1	7,7	6,9	0,0	0,0	0,0	0,0	0,0	0,0
30	29,6	25,2	19,8	14,8	9,5	6,2	11,4	11,0	7,2	0,0	5,6	1,3	25,5	22,9	14,4	-	7,7	2,7	0,0	0,0	0,0	2,4	0,0	0,0
31	28,3	24,4	-	14,1	-	6,7	8,7	6,3	-	1,8	-	8,1	21,4	13,6	-	4,4	-	5,3	1,2	0,0	-	0,0	-	0,0
	MEDIA						MEDIA						MEDIA						TOTALE					
I dec	25,9	28,5	23,9	20,5	13,7	9,9	10,7	11,1	11,5	9,2	8,4	5,4	24,9	25,0	23,0	15,8	11,1	6,9	0,6	0,2	0,0	0,2	0,4	0,8
II dec	27,9	27,0	24,3	18,6	10,5	6,5	14,2	7,8	9,7	8,5	3,6	6,1	29,3	19,5	19,3	13,7	6,1	6,3	0,0	27,0	0,6	0,0	0,0	20,0
III dec	29,5	24,0	20,9	14,5	10,9	6,9	12,6	8,9	7,4	5,7	4,6	4,2	27,4	19,0	14,4	-	-	4,7	1,2	8,0	13,8	26,6	47,8	19,2
mese	27,8	26,5	23,0	17,7	11,7	7,8	12,5	9,2	9,6	7,7	5,6	5,2	27,2	21,0	18,9	14,1	8,5	6,0	1,8	35,2	14,4	26,8	48,2	40,0

Albenga (SV) lat. 44°04' long. 08°12' alt. 8

G	precipitazione max oraria						umidità relativa media						bagnatura fogliare						evapotraspirazione					
	lug	ago	set	ott	nov	dic	lug	ago	set	ott	nov	dic	lug	ago	set	ott	nov	dic	lug	ago	set	ott	nov	dic
1	0,0	0,0	0,0	0,0	0,0	0,0	77	45	56	60	39	74	13,1	0,1	1,7	0,0	0,0	13,6	0,5	2,2	1,5	0,9	1,9	0,4
2	0,0	0,0	0,0	0,0	0,0	0,0	78	57	61	66	34	73	15,9	2,6	0,6	6,9	0,0	7,8	0,9	1,8	1,2	0,7	2,1	0,2
3	0,0	0,0	0,0	0,2	0,0	0,0	73	68	73	77	52	59	12,8	11,7	6,0	15,9	2,3	9,5	1,1	0,9	0,6	0,3	0,9	0,4
4	0,0	0,0	0,0	0,0	0,0	0,0	56	53	46	78	63	48	5,7	3,7	6,6	14,1	2,0	0,0	1,3	2,0	2,8	0,4	0,4	0,9
5	0,0	0,0	0,0	0,0	0,0	0,0	44	64	31	80	66	63	1,8	8,3	0,0	16,1	2,0	6,1	2,5	1,3	1,9	0,5	0,3	0,3
6	0,0	0,0	0,0	0,0	0,0	0,0	66	62	43	78	68	73	5,6	11,1	0,0	15,4	4,4	9,4	0,6	1,7	1,5	0,5	0,5	0,2
7	0,0	0,0	0,0	0,0	0,0	0,6	75	76	57	55	49	80	11,5	16,5	6,4	3,0	0,0	6,9	0,6	0,7	1,1	1,9	1,0	0,4
8	0,0	0,2	0,0	0,0	0,0	0,0	76	64	71	66	69	44	12,5	9,2	8,7	7,0	2,2	4,1	0,6	2,1	0,5	0,9	0,4	1,4
9	0,4	0,0	0,0	0,0	0,2	0,0	82	53	75	53	45	55	20,0	1,8	12,9	3,3	7,1	0,5	0,6	1,5	0,5	1,8	2,5	0,8
10	0,0	0,0	0,0	0,0	0,0	0,0	45	44	74	45	49	71	4,1	0,0	12,9	0,0	0,2	7,5	3,1	2,4	0,7	1,9	0,8	0,3
11	0,0	0,0	0,0	0,0	0,0	0,0	40	59	74	39	72	39	0,0	4,2	15,4	0,0	5,4	0,0	2,4	1,6	0,8	2,2	0,4	1,0
12	0,0	0,0	0,0	0,0	0,0	0,0	67	73	51	54	46	22	6,3	13,9	0,8	1,7	0,0	0,0	0,7	0,8	1,1	1,1	1,4	2,0
13	0,0	0,0	0,0	0,0	0,0	0,0	66	78	58	64	37	30	10,7	16,3	1,2	7,1	0,0	0,0	1,0	0,8	1,0	0,6	0,8	1,4
14	0,0	0,0	0,0	0,0	0,0	0,0	62	82	62	55	40	46	9,8	20,1	0,1	3,9	0,0	0,0	1,0	0,7	0,8	1,4	1,3	1,1
15	0,0	0,0	0,0	-	0,0	5,6	46	81	79	-	26	61	1,4	22,1	7,9	-	0,0	7,7	1,1	0,5	0,5	1,0	2,2	1,1
16	0,0	0,0	0,0	-	0,0	0,0	43	82	79	-	24	44	0,0	15,2	15,5	-	0,0	0,0	1,3	1,1	0,4	0,9	2,4	1,2
17	0,0	0,0	0,2	0,0	-	0,8	57	69	80	62	-	41	5,0	10,5	14,7	0,5	-	0,0	1,2	1,3	0,7	0,6	1,2	1,9
18	0,0	0,0	0,2	0,0	0,0	0,0	52	70	64	60	51	31	4,6	12,2	10,9	2,4	0,0	0,0	1,2	0,8	1,0	0,4	0,6	1,5
19	0,0	0,0	0,2	0,0	0,0	0,0	60	68	33	35	48	26	5,7	10,9	0,0	0,0	0,0	0,0	0,9	0,7	3,8	1,4	0,8	1,8
20	0,0	17,0	0,0	0,0	0,0	0,0	69	83	50	38	51	49	10,6	18,4	0,1	0,2	0,3	0,0	0,8	0,7	1,5	2,1	0,9	0,6
21	0,0	2,4	0,0	0,0	2,0	0,0	74	86	56	27	67	58	13,0	22,4	0,4	0,0	7,6	3,7	1,1	0,3	1,1	1,7	0,5	0,4
22	0,0	1,4	0,0	0,0	3,6	1,0	71	78	62	27	78	62	11,0	16,4	6,7	0,0	20,8	17,2	0,9	0,5	0,9	2,2	0,5	0,7
23	0,0	0,0	0,0	0,0	2,4	1,4	71	70	62	54	78	63	10,9	11,9	8,2	0,2	21,1	18,8	0,8	0,9	0,8	0,6	0,8	1,0
24	0,0	0,0	0,0	0,6	0,4	0,2	68	70	61	54	70	70	9,9	12,2	7,7	4,3	10,0	8,7	1,5	0,9	0,9	2,0	0,9	0,3
25	0,0	0,0	0,0	2,2	0,0	0,0	66	52	70	60	78	71	10,7	0,8	13,1	14,2	13,9	8,7	1,1	1,2	0,6	1,9	0,3	0,4
26	0,0	0,0	1,8	3,2	0,0	0,0	57	54	61	52	76	52	9,7	0,4	10,2	5,7	12,9	0,0	1,4	1,7	1,7	2,8	0,2	0,8
27	0,0	0,0	2,6	0,0	0,0	0,0	73	59	79	56	48	43	11,2	1,9	19,6	1,2	7,2	0,0	0,7	1,2	0,4	1,4	0,9	0,9
28	0,0	0,0	0,0	0,0	0,0	0,0	74	80	66	72	40	34	12,3	13,3	12,6	7,7	0,0	0,0	0,6	0,4	0,8	0,3	2,2	0,6
29	0,0	0,0	0,0	0,0	0,0	0,0	74	82	72	64	44	60	13,4	16,7	12,6	6,9	0,0	5,3	0,9	0,5	0,9	0,9	1,1	0,4
30	0,0	0,0	0,0	0,8	0,0	0,0	72	72	68	55	72	46	12,0	12,4	6,7	12,0	4,1	0,0	0,7	0,9	0,9	1,8	0,3	1,5
31	0,8	0,0	-	0,0	-	0,0	41	58	-	43	-	30	0,0	6,7	-	0,8	-	0,0	3,9	2,3	-	3,0	-	1,3
	MASSIMO ORARIO						MEDIA						MEDIA						MEDIA					
I dec	0,4	0,2	0,0	0,2	0,2	0,6	67	59	59	66	53	64	10,3	6,5	5,6	8,2	2,0	6,5	1,2	1,7	1,2	1,0	1,1	0,5
II dec	0,0	17,0	0,2	0,0	0,0	5,6	56	74	63	51	44	39	5,4	14,4	6,6	2,0	0,6	0,8	1,2	0,9	1,2	1,2	1,2	1,4
III dec	0,8	2,4	2,6	3,2	3,6	1,4	67	69	66	51	65	54	10,4	10,5	9,8	4,8	9,7	5,7	1,3	1,0	0,9	1,7	0,8	0,8
mese	0,8	17,0	2,6	3,2	3,6	5,6	64	67	63	56	54	52	8,7	10,4	7,3	5,2	4,2	4,4	1,2	1,2	1,1	1,3	1,0	0,9

G	velocità media vento						velocità massima vento						direzione prevalente vento						pressione atmosferica media					
	lug	ago	set	ott	nov	dic	lug	ago	set	ott	nov	dic	lug	ago	set	ott	nov	dic	lug	ago	set	ott	nov	dic
1	2,1	2,7	2,6	2,8	4,6	2,1	3,8	5,4	5,4	5,4	9,7	4,0	E	W	W	SW	N	SW	1015	1016	1016	1024	1022	1015
2	2,7	3,2	2,5	2,3	2,8	2,0	6,0	6,0	5,3	4,3	6,9	4,6	W	W	W	W	N	W	1011	1015	1017	1021	1023	1015
3	3,0	2,2	1,9	1,9	2,2	2,8	5,1	4,4	3,8	3,7	5,6	7,9	NE	W	W	W	SW	W	1010	1016	1013	1021	1020	1002
4	3,5	2,7	3,9	1,9	2,1	3,0	10,2	5,9	8,1	3,8	3,7	5,7	E	W	N	W	SW	W	1006	1019	1010	1022	1017	1013
5	3,4	2,5	2,7	2,1	2,2	2,3	7,8	4,7	6,7	3,8	4,6	3,8	S	W	S	W	SW	W	1013	1016	1018	1020	1021	1022
6	2,4	2,6	2,6	2,0	2,2	2,2	4,0	6,5	5,0	3,3	5,4	4,4	W	W	W	W	SW	W	1016	1012	1017	1015	1019	1019
7	2,6	2,3	2,7	3,8	3,1	2,1	4,5	3,7	5,5	7,3	6,3	4,1	W	SE	W	N	W	W	1018	1011	1017	1016	1020	1009
8	2,4	3,7	2,0	2,9	2,2	3,0	4,2	9,1	3,3	6,4	4,2	9,5	W	S	W	SW	W	SW	1018	1007	1017	1019	1016	1006
9	2,4	2,7	2,1	3,6	3,6	2,6	4,0	6,7	3,2	7,0	12,4	5,9	SE	SW	W	N	N	W	1012	1008	1015	1020	1011	1001
10	2,8	3,2	1,9	3,5	2,9	2,6	6,7	6,6	4,3	6,1	5,8	4,7	W	S	SE	N	W	W	1010	1007	1015	1019	1015	1002
11	3,2	3,2	2,4	3,9	2,4	3,0	6,2	6,4	6,2	6,7	4,4	6,3	S	S	W	N	W	W	1013	1010	1012	1021	1010	1011
12	2,4	2,7	2,0	2,4	3,6	3,8	4,1	5,6	4,3	4,8	8,8	7,4	W	S	W	W	W	NW	1018	1012	1020	1019	1010	1020
13	2,3	2,2	2,5	2,1	2,3	3,3	3,6	5,1	5,5	4,7	5,9	6,0	W	S	E	W	W	SW	1021	1013	1022	1019	1011	1026
14	2,1	1,9	2,1	2,6	3,6	3,5	3,6	4,6	4,1	5,8	7,8	8,9	SE	SW	W	W	W	SW	1022	1015	1021	1022	999	1022
15	2,2	1,4	2,3	-	5,7	3,8	3,6	2,7	4,2	-	10,9	9,3	W	W	W	-	N	N	1020	1015	1021	-	1007	1024
16	2,2	3,8	1,9	-	6,9	4,9	3,6	8,6	3,9	-	12,5	9,7	W	S	W	-	N	N	1019	1012	1021	-	1014	1025
17	2,3	2,8	2,5	2,2	-	9,4	4,3	5,3	5,5	5,3	-	14,2	E	NE	W	SW	-	N	1019	1013	1017	1022	-	1024
18	2,1	2,4	3,3	2,8	3,2	4,5	3,1	4,5	8,2	7,8	5,3	7,5	W	W	NE	W	SW	N	1017	1014	1010	1018	1011	1027
19	2,2	2,2	4,6	3,0	2,6	3,2	3,7	3,6	10,0	6,1	4,2	8,4	W	SE	N	W	SW	N	1015	1012	1018	1021	1017	1032
20	2,3	2,7	2,8	4,3	2,3	2,6	3,6	5,0	5,3	9,4	3,6	5,4	E	W	W	N	W	W	1015	1006	1023	1021	1021	1031
21	3,1	2,0	2,5	4,0	2,2	2,7	5,7	4,4	5,2	6,2	4,6	4,1	S	W	SW	N	W	W	1014	1008	1025	1018	1018	1029
22	2,2	2,6	2,2	4,4	3,4	3,1	4,3	5,8	4,2	9,1	5,2	8,5	E	W	W	NW	W	NW	1012	1012	1024	1011	1013	1027
23	2,6	2,9	1,8	2,4	4,7	4,8	4,2	5,5	3,5	4,4	7,4	8,0	W	W	SW	W	SW	NW	1009	1017	1023	1008	1011	1025
24	3,6	2,2	2,1	5,2	3,5	2,1	6,9	5,8	3,9	10,0	6,4	3,8	NE	W	W	N	SW	SW	1007	1022	1019	1012	1014	1023
25	2,4	2,3	2,0	7,5	2,5	3,1	4,4	6,0	4,3	10,7	5,3	6,0	W	W	W	NW	W	SW	1013	1023	1012	1014	1017	1022
26	2,3	2,5	4,1	7,1	2,5	3,4	4,3	4,3	7,5	11,1	3,8	7,0	W	W	NW	NW	W	NW	1014	1021	1006	1016	1014	1025
27	2,5	2,0	2,2	3,0	2,3	3,2	4,4	3,8	4,9	6,6	6,5	6,9	E	SW	SW	SW	SW	SW	1016	1017	1004	1022	1017	1029
28	1,9	1,9	2,7	2,3	7,5	2,3	3,7	4,1	4,2	4,4	11,8	7,1	E	E	W	W	N	N	1014	1014	1010	1020	1017	1030
29	2,3	2,4	2,6	2,4	3,2	2,6	4,7	5,2	7,5	5,1	6,6	5,3	W	W	W	SW	N	W	1011	1012	1020	1016	1012	1026
30	2,6	2,5	3,0	5,3	2,5	4,2	8,5	5,0	5,0	9,9	5,3	9,2	E	W	W	N	W	N	1007	1008	1025	1009	1012	1019
31	6,6	4,0	-	7,3	-	3,9	12,1	9,3	-	12,3	-	7,4	NW	N	-	N	-	N	1012	1012	-	1015	-	1020
	MEDIA						MASSIMO GIORNALIERO						MEDIA						MEDIA					
I dec	2,7	2,8	2,5	2,7	2,8	2,5	10,2	9,1	8,1	7,3	12,4	9,5	W	W	W	W	W	W	1013	1013	1015	1020	1018	1010
II dec	2,3	2,5	2,7	2,9	3,7	4,2	6,2	8,6	10,0	9,4	12,5	14,2	W	W	W	W	W	N	1018	1012	1018	1020	1011	1024
III dec	2,9	2,5	2,5	4,6	3,4	3,2	12,1	9,3	7,5	12,3	11,8	9,2	W	W	W	N	W	W	1012	1015	1017	1015	1014	1025
mese	2,7	2,6	2,5	3,5	3,3	3,3	12,1	9,3	10,0	12,3	12,5	14,2	W	W	W	W	W	W	1014	1013	1017	1018	1015	1020

Gualdo (FE) lat. 44°47' long. 11°43' alt. 6

G	temperatura minima						temperatura massima						temperatura media						temperatura superficiale min					
	lug	ago	set	ott	nov	dic	lug	ago	set	ott	nov	dic	lug	ago	set	ott	nov	dic	lug	ago	set	ott	nov	dic
1	19,4	15,2	16,3	14,4	-	-0,3	31,4	29,1	28,8	25,7	-	12,8	25,5	22,5	22,2	19,4	-	6,5	15,9	10,9	14,5	12,7	-	1,8
2	19,5	14,5	15,7	14,7	-	-	31,2	32,7	29,1	27,4	-	-	25,2	23,8	22,1	20,0	-	-	15,9	10,7	14,7	12,9	-	-
3	18,7	18,2	14,5	14,8	6,7	-	31,4	27,6	29,4	29,1	19,9	-	24,6	22,7	22,4	21,0	12,2	-	15,5	14,0	13,3	13,2	5,8	-
4	14,9	17,5	13,8	17,4	6,7	-	31,7	31,0	22,6	27,5	18,6	-	23,6	24,3	18,9	21,8	11,9	-	11,6	13,4	13,2	15,8	6,0	-
5	13,5	16,6	11,5	18,0	5,8	0,8	29,3	29,8	24,4	27,8	17,8	15,3	22,1	23,4	17,0	21,7	11,8	7,2	9,9	12,7	10,7	16,3	5,8	1,2
6	14,9	15,6	11,9	15,6	5,7	0,1	32,5	32,3	25,7	24,6	15,6	13,8	24,4	24,4	18,3	20,0	11,3	4,9	10,2	11,7	10,7	13,6	5,5	0,7
7	16,6	16,6	11,3	12,5	3,7	1,7	34,6	34,6	29,0	23,2	17,4	11,3	25,5	25,8	19,5	17,6	9,4	7,4	12,7	12,4	10,5	10,8	4,3	1,8
8	17,3	21,1	13,8	9,4	3,3	4,6	33,3	32,3	29,4	23,6	17,5	12,3	25,8	25,2	20,5	15,8	9,9	8,6	14,0	17,4	11,9	8,8	4,1	3,5
9	19,9	16,9	14,0	9,8	4,4	-	33,0	27,6	29,7	22,8	16,9	-	26,1	22,5	21,4	16,3	10,6	-	15,7	12,9	12,6	9,0	2,4	-
10	17,3	16,3	17,4	12,6	1,9	-	29,1	28,8	28,1	22,3	16,1	-	22,2	22,0	22,0	17,4	9,6	-	13,8	12,3	15,2	10,3	1,6	-
11	16,2	19,4	15,5	13,4	2,3	-	27,1	30,0	27,4	23,1	19,0	-	21,2	24,0	21,1	17,9	10,2	-	12,1	17,5	14,6	10,6	3,1	-
12	13,3	17,1	13,6	12,2	1,6	-	30,9	33,7	27,1	24,7	17,8	-	23,0	25,4	20,2	18,1	9,6	-	9,7	14,2	12,6	10,5	2,8	-
13	16,3	19,2	13,1	10,0	0,4	-	31,3	32,7	27,5	24,5	15,2	-	24,0	26,1	19,9	17,2	5,7	-	12,3	15,4	11,7	9,6	1,6	-
14	17,0	20,1	13,5	7,2	2,6	0,8	34,7	32,6	29,2	21,1	12,4	11,5	25,7	25,5	20,7	15,1	6,5	4,5	13,3	17,2	12,0	7,5	1,9	0,7
15	17,8	19,9	14,9	6,3	0,8	1,7	34,9	34,9	29,8	22,8	13,8	7,5	26,9	26,8	21,7	13,6	5,1	4,1	14,1	16,4	13,4	6,6	0,6	0,6
16	18,4	19,7	17,4	4,9	1,4	1,4	36,5	36,7	29,4	22,8	12,4	7,0	27,4	27,0	23,4	13,2	5,3	4,7	14,1	16,1	15,8	5,5	0,2	-0,1
17	19,7	16,2	18,9	5,1	1,6	0,8	37,3	35,6	29,3	22,3	11,0	8,4	27,9	26,6	23,2	13,7	-	3,5	15,5	12,2	17,6	5,9	-0,2	-0,8
18	19,1	14,9	18,7	8,1	-	0,2	37,6	31,9	31,1	21,7	-	5,1	28,3	23,5	24,4	13,9	-	2,5	15,5	11,1	17,2	7,9	-	-1,2
19	20,2	17,2	12,5	7,4	-	-2,9	38,9	33,3	24,6	20,2	-	8,7	29,1	25,5	19,1	13,3	-	1,7	16,3	13,2	11,7	6,8	-	-1,9
20	19,1	18,4	11,1	7,3	-	-3,4	38,9	27,0	24,3	15,5	-	10,4	29,2	22,9	17,4	11,3	-	1,5	15,1	14,7	10,5	5,6	-	-2,7
21	19,5	14,0	11,1	6,0	-	-2,9	38,0	26,3	25,7	16,0	-	10,9	29,6	20,5	17,8	10,9	-	1,4	15,7	10,5	9,8	3,8	-	-2,3
22	20,7	18,6	9,5	10,0	-	-4,2	35,5	28,5	27,5	14,3	-	9,5	27,9	22,6	18,4	12,0	-	1,5	14,9	16,4	9,3	6,6	-	-2,2
23	17,3	16,9	11,7	9,8	-	2,1	35,8	23,1	28,6	18,9	-	6,5	27,9	20,7	19,2	13,5	-	4,7	13,6	14,0	10,2	7,3	-	0,1
24	19,7	16,9	12,6	11,9	-	4,7	33,5	25,1	27,5	15,4	-	9,1	26,7	20,7	19,0	13,3	-	6,5	15,6	14,5	10,7	9,2	-	2,5
25	18,4	17,8	12,6	11,9	-	2,0	31,0	30,9	26,2	15,5	-	10,9	25,0	23,6	20,1	13,9	-	6,2	14,4	15,8	10,8	9,2	-	1,0
26	16,9	17,7	15,2	14,4	7,3	-2,0	33,1	34,7	22,0	16,8	12,4	9,2	25,7	25,8	19,0	15,1	10,6	2,3	13,2	16,1	13,2	11,7	6,0	-1,3
27	18,4	18,4	13,9	13,6	6,2	-2,2	37,1	33,4	21,2	17,7	15,7	9,5	27,6	25,9	16,7	15,4	10,2	1,5	15,0	17,5	12,1	11,1	4,6	-2,1
28	20,1	19,1	12,8	13,3	5,9	-4,5	35,3	35,4	21,7	18,6	13,1	8,0	28,5	26,1	16,7	15,9	9,5	-0,2	16,4	18,1	11,1	10,9	4,4	-2,9
29	21,4	-	13,7	-	2,9	-6,9	33,2	-	25,2	-	11,7	3,6	27,3	26,1	19,3	13,6	8,1	-3,1	17,9	-	12,3	-	3,3	-3,0
30	19,9	20,7	15,2	-	1,6	-4,7	35,7	32,0	23,6	-	13,5	1,7	25,6	25,6	19,0	-	5,9	-1,0	16,7	19,8	13,7	-	2,2	-3,1
31	15,3	18,2	-	-	-	-3,2	26,8	25,4	-	-	-	8,1	21,7	21,3	-	-	-	0,3	11,4	16,7	-	-	-	-3,2
	MEDIA						MEDIA						MEDIA						MEDIA					
I dec	17,2	16,9	14,0	13,9	4,8	-	31,8	30,6	27,6	25,4	17,5	-	24,5	23,7	20,8	19,7	11,1	-	9,9	10,7	10,5	8,8	1,6	-
II dec	17,7	18,2	14,9	8,2	-	-	34,8	32,8	28,0	21,9	-	-	26,3	25,5	21,5	15,0	-	-	9,7	11,1	10,5	5,5	-	-
III dec	18,9	17,8	12,8	-	-	-2,0	34,1	29,5	24,9	-	-	7,9	26,5	23,6	18,9	-	-	3,0	11,4	10,5	9,3	-	-	-3,2
mese	18,0	17,6	13,9	11,1	-	-	33,6	31,0	26,8	21,6	-	-	25,8	24,3	20,4	16,4	-	-	14,1	14,5	12,6	9,6	-	-

G	temperatura suolo -10 media						eliofania						radiazione globale						precipitazione totale					
	lug	ago	set	ott	nov	dic	lug	ago	set	ott	nov	dic	lug	ago	set	ott	nov	dic	lug	ago	set	ott	nov	dic
1	20,9	21,8	22,5	18,5	-	7,2	9,3	11,5	10,0	4,6	-	0,3	28,1	27,0	19,6	15,1	-	5,3	0,0	0,0	0,0	0,2	-	0,2
2	21,0	21,6	22,8	18,7	-	-	7,8	11,2	9,1	5,8	-	-	19,5	25,3	19,7	15,2	-	-	0,2	0,0	0,0	0,0	-	-
3	20,9	21,8	22,5	19,0	11,8	-	8,4	5,4	10,1	7,0	5,7	-	21,6	15,6	18,3	13,9	10,0	-	0,0	0,2	0,2	0,2	0,2	-
4	20,8	21,6	22,2	19,5	11,8	-	3,4	10,6	4,3	1,1	2,1	-	25,2	26,5	14,2	7,1	7,6	-	0,0	0,0	17,2	0,0	0,0	-
5	20,3	21,8	20,2	20,0	11,4	7,2	1,2	10,8	9,5	2,9	0,2	3,7	29,9	26,6	22,1	10,2	5,6	5,4	0,0	0,0	0,2	0,2	0,2	0,0
6	20,2	21,6	19,1	19,9	11,6	6,8	5,6	11,4	3,7	0,4	0,0	3,6	29,4	26,0	16,1	5,4	4,0	5,1	0,0	0,0	0,0	0,0	0,0	0,0
7	20,5	21,8	19,6	18,9	10,8	6,7	11,1	7,3	8,0	6,8	0,2	0,1	29,1	23,7	21,2	14,7	7,6	1,4	0,0	0,0	0,0	0,0	0,0	0,4
8	21,0	22,2	20,5	18,0	10,4	7,4	10,5	4,1	9,2	6,5	1,6	2,2	28,8	13,7	19,8	15,1	8,3	2,6	0,0	0,0	0,0	0,2	0,2	22,4
9	21,4	22,0	21,0	17,2	10,6	-	7,0	6,3	6,3	3,7	0,3	-	21,3	15,9	19,3	9,4	5,9	-	0,2	0,0	0,2	0,0	1,6	-
10	21,2	21,4	21,2	17,1	9,6	-	4,9	4,7	4,0	2,2	0,1	-	16,1	18,3	12,9	11,8	9,7	-	2,8	2,0	26,0	0,0	0,0	-
11	20,9	21,5	21,0	17,0	9,3	-	10,3	8,0	8,4	2,6	0,1	-	28,8	21,5	19,6	9,7	8,4	-	0,0	0,0	0,0	0,0	0,0	-
12	20,1	21,6	20,2	17,3	9,3	-	9,6	8,9	7,3	4,3	0,2	-	29,0	24,7	19,2	12,8	7,4	-	0,0	0,0	0,0	0,0	0,0	-
13	20,4	22,0	20,1	17,2	8,8	-	8,0	9,1	8,6	2,3	0,0	-	28,1	21,2	20,0	13,1	7,9	-	0,0	0,0	0,0	0,0	0,2	-
14	20,8	22,4	20,4	16,9	8,2	6,1	7,8	5,4	7,5	0,6	0,0	3,0	28,2	17,9	18,6	10,9	3,0	5,0	0,0	0,0	0,2	0,0	0,0	0,4
15	21,2	22,4	20,9	15,9	7,7	5,6	10,0	10,8	5,9	0,2	0,0	2,9	28,3	23,6	17,1	13,6	6,5	5,7	0,0	0,0	0,2	0,2	0,0	1,2
16	21,5	22,6	21,6	15,4	7,0	5,2	9,8	10,8	8,9	0,6	0,0	0,0	28,4	23,9	17,2	13,4	5,0	0,5	0,0	0,0	0,4	0,0	0,0	0,0
17	21,9	22,6	22,4	15,1	6,6	4,8	10,5	7,1	7,9	2,6	-	2,3	26,8	20,9	15,3	11,7	-	3,3	0,2	0,0	0,2	0,2	-	0,0
18	22,2	22,3	22,4	15,2	-	4,4	10,0	8,9	6,8	0,0	-	0,1	26,4	22,3	13,9	7,4	-	1,6	0,0	0,0	1,0	3,2	-	0,0
19	22,5	22,0	22,0	14,6	-	4,2	8,0	9,6	4,0	0,2	-	6,5	27,2	23,2	12,8	12,7	-	5,9	0,0	0,0	0,0	0,8	-	0,0
20	22,5	22,1	20,3	13,8	-	3,8	9,9	2,3	5,6	0,2	-	6,9	26,4	9,9	18,4	9,9	-	6,0	0,0	0,0	0,2	2,2	-	0,2
21	22,7	21,5	19,9	12,3	-	3,5	10,2	4,0	7,3	0,0	-	4,1	27,4	10,5	18,3	10,2	-	5,7	0,0	4,8	0,0	0,2	-	0,0
22	22,8	21,2	19,6	12,1	-	3,2	10,0	4,6	7,6	0,0	-	4,6	27,4	16,5	18,0	2,1	-	4,5	0,0	0,2	0,0	0,0	-	0,0
23	22,5	21,3	20,0	12,4	-	3,5	10,6	0,1	7,3	0,2	-	0,0	24,2	3,8	17,2	7,0	-	0,5	0,0	10,2	0,0	0,0	-	0,2
24	22,8	20,8	19,9	12,8	-	4,4	4,2	0,7	4,8	0,0	-	0,2	14,6	7,0	15,5	4,0	-	1,4	0,0	0,4	0,2	5,8	-	0,0
25	22,4	21,2	20,0	12,8	-	5,2	10,9	8,5	4,8	0,0	-	2,5	27,1	18,4	15,9	1,3	-	4,0	0,0	0,2	0,0	6,4	-	0,0
26	22,3	22,5	20,0	13,2	9,3	4,8	10,4	11,4	2,0	0,0	0,0	4,0	27,5	21,1	10,7	0,5	1,9	5,9	0,0	0,0	1,8	13,8	0,4	0,0
27	22,5	23,5	19,0	13,8	9,4	4,2	10,2	11,4	3,3	0,0	6,5	2,5	26,1	21,7	8,5	1,6	6,9	5,4	0,0	0,2	14,2	0,2	0,0	0,2
28	23,0	24,1	17,8	14,1	8,9	3,8	11,0	9,7	4,9	0,0	1,1	0,1	25,2	19,0	14,4	3,5	3,3	4,2	0,0	0,0	0,2	0,0	0,2	0,2
29	23,4	-	18,0	-	8,4	3,3	7,5	6,9	4,9	0,8	0,0	0,3	22,7	13,0	16,0	6,8	4,4	5,6	0,0	0,0	0,0	0,2	0,0	0,2
30	23,2	25,1	18,6	-	8,1	3,0	8,0	7,2	2,3	-	0,1	0,0	22,7	17,4	9,2	-	5,9	0,9	0,4	0,0	0,0	-	0,0	0,0
31	22,8	24,1	-	-	-	2,8	9,9	4,9	-	-	-	0,1	25,8	8,4	-	-	-	3,8	0,0	5,8	-	-	-	0,2
	MEDIA						MEDIA						MEDIA						TOTALE					
I dec	20,8	21,7	21,2	18,7	11,0	-	6,9	8,3	7,4	4,1	1,3	-	24,9	21,9	18,3	11,8	7,3	-	3,2	2,2	43,8	0,8	2,2	-
II dec	21,4	22,2	21,1	15,9	-	-	9,4	8,1	7,1	1,4	-	-	27,8	20,9	17,2	11,5	-	-	0,2	0,0	2,2	6,6	-	-
III dec	22,8	22,5	19,3	-	-	3,8	9,4	6,3	4,9	0,1	-	1,7	24,6	14,3	14,4	4,1	-	3,8	0,4	21,8	16,4	26,6	-	1,0
mese	21,7	22,1	20,5	16,0	-	-	8,6	7,5	6,5	1,9	-	-	25,7	18,9	16,6	9,3	-	-	3,8	24,0	62,4	34,0	-	-

Gualdo (FE) lat. 44°47' long. 11°43' alt. 6

G	precipitazione max oraria						umidità relativa media						bagnatura fogliare						evapotraspirazione					
	lug	ago	set	ott	nov	dic	lug	ago	set	ott	nov	dic	lug	ago	set	ott	nov	dic	lug	ago	set	ott	nov	dic
1	0,0	0,0	0,0	0,2	-	0,2	67	52	61	73	-	88	8,4	8,5	8,1	8,8	-	10,9	1,9	1,6	0,7	0,7	0,7	0,0
2	0,2	0,0	0,0	0,0	-	-	61	55	64	71	-	-	7,7	8,4	10,8	11,6	-	-	2,7	1,7	1,4	0,5	0,2	0,1
3	0,0	0,2	0,2	0,2	0,2	-	55	68	64	70	78	-	5,1	11,8	7,6	10,2	16,4	-	1,9	1,5	1,5	0,6	0,2	0,1
4	0,0	0,0	13,6	0,0	0,0	-	55	53	77	72	84	-	5,7	7,3	13,4	7,7	16,6	-	4,2	1,5	1,0	0,5	0,2	0,4
5	0,0	0,0	0,2	0,2	0,2	0,0	53	53	60	79	79	71	7,1	9,1	10,8	12,9	14,4	9,0	2,1	1,7	2,1	0,4	0,8	0,1
6	0,0	0,0	0,0	0,0	0,0	0,0	47	52	53	84	80	82	3,5	8,6	1,9	12,4	15,4	16,3	2,5	1,3	1,6	1,1	0,2	0,0
7	0,0	0,0	0,0	0,0	0,0	0,2	52	52	61	68	82	85	3,6	6,6	9,3	11,2	16,2	14,1	1,8	2,1	1,3	1,5	0,4	0,1
8	0,0	0,0	0,0	0,2	0,2	6,0	66	59	69	67	83	98	9,1	7,0	13,0	12,5	17,3	19,4	1,6	1,8	1,1	1,1	0,1	0,1
9	0,2	0,0	0,2	0,0	1,2	-	57	55	70	71	71	-	6,2	6,5	12,5	12,0	9,1	-	2,1	1,8	1,1	0,6	1,0	0,0
10	2,4	0,8	23,6	0,0	0,0	-	53	66	77	65	55	-	5,2	12,2	14,5	6,7	0,0	-	2,8	1,4	0,6	1,3	1,5	0,1
11	0,0	0,0	0,0	0,0	0,0	-	52	64	67	59	72	-	5,0	8,3	7,3	0,0	10,8	-	1,5	1,3	1,6	1,9	0,7	0,0
12	0,0	0,0	0,0	0,0	0,0	-	52	61	64	63	73	-	5,9	11,1	8,2	3,7	13,7	-	1,7	1,5	1,7	0,5	0,8	0,1
13	0,0	0,0	0,0	0,0	0,2	-	60	57	64	65	66	-	8,8	5,5	10,3	11,0	10,8	-	1,9	1,6	1,4	1,6	0,8	0,1
14	0,0	0,0	0,2	0,0	0,0	0,2	59	68	66	65	71	82	8,7	12,1	11,3	11,6	1,0	15,9	1,6	1,2	1,3	1,0	0,4	0,4
15	0,0	0,0	0,2	0,2	0,0	0,6	55	59	69	69	66	72	6,7	8,1	11,4	12,6	7,5	7,6	2,2	1,5	0,8	0,9	0,7	0,7
16	0,0	0,0	0,2	0,0	0,0	0,0	57	58	75	72	60	69	9,0	9,5	13,0	14,1	0,0	4,2	2,5	2,0	1,2	0,8	0,7	0,6
17	0,2	0,0	0,2	0,2	-	0,0	60	46	77	74	-	73	10,1	6,2	12,5	14,4	-	17,8	1,6	2,4	1,0	0,4	0,4	0,5
18	0,0	0,0	1,0	2,0	-	0,0	57	54	64	83	-	69	8,6	9,1	8,3	19,5	-	19,7	1,9	1,7	2,9	0,5	0,4	0,3
19	0,0	0,0	0,0	0,4	-	0,0	52	52	58	73	-	75	7,7	5,8	5,1	15,3	-	21,4	1,9	1,4	2,0	1,0	0,1	0,3
20	0,0	0,0	0,2	2,0	-	0,2	46	55	61	64	-	75	4,9	0,2	10,3	10,1	-	20,0	2,0	1,4	1,1	1,7	0,1	0,3
21	0,0	1,2	0,0	0,2	-	0,0	39	73	59	55	-	76	2,5	15,1	9,7	1,1	-	19,0	2,9	1,2	0,9	1,6	0,0	0,1
22	0,0	0,2	0,0	0,0	-	0,0	39	77	63	55	-	80	0,0	15,9	11,4	2,8	-	19,4	3,5	0,9	0,7	0,8	0,1	0,1
23	0,0	5,2	0,0	0,0	-	0,2	45	89	64	62	-	87	1,4	24,0	11,9	5,7	-	24,0	2,4	0,2	0,9	0,9	0,0	0,0
24	0,0	0,2	0,2	2,0	-	0,0	47	89	70	80	-	88	0,0	16,5	12,5	21,4	-	24,0	3,2	0,3	1,1	0,7	0,0	0,1
25	0,0	0,2	0,0	2,8	-	0,0	58	72	71	84	-	80	7,8	12,7	10,9	24,0	-	18,6	2,3	1,4	1,3	0,3	0,1	0,2
26	0,0	0,0	0,6	3,2	0,2	0,0	52	65	76	96	95	82	6,6	10,2	11,4	24,0	14,3	18,0	1,8	1,1	1,7	0,2	0,0	0,1
27	0,0	0,2	4,2	0,2	0,0	0,2	51	61	77	95	87	84	5,8	10,2	15,9	24,0	16,5	19,3	2,3	2,2	0,8	0,2	0,0	0,2
28	0,0	0,0	0,2	0,0	0,2	0,2	58	67	71	89	82	87	7,8	9,1	6,5	17,4	13,7	20,6	1,9	1,5	0,5	0,1	0,5	0,1
29	0,0	0,0	0,0	0,2	0,0	0,2	60	68	67	89	78	88	8,9	7,6	5,0	16,2	3,6	23,8	2,1	1,0	1,0	0,2	0,2	0,0
30	0,4	0,0	0,0	-	0,0	0,0	62	72	71	-	84	90	11,8	7,2	5,3	-	17,7	24,0	3,0	1,8	0,5	0,1	0,2	0,0
31	0,0	5,4	-	-	-	0,2	51	75	-	-	-	88	8,6	6,3	-	-	-	20,5	2,2	0,6	-	0,1	-	0,1
	MASSIMO ORARIO						MEDIA						MEDIA						MEDIA					
I dec	2,4	0,8	23,6	0,2	1,2	-	57	56	66	72	77	-	6,2	8,6	10,2	10,6	13,2	-	2,3	1,6	1,3	0,8	0,5	0,1
II dec	0,2	0,0	1,0	2,0	-	-	55	57	67	69	-	-	7,5	7,6	9,8	11,2	-	-	1,9	1,6	1,5	1,0	0,5	0,3
III dec	0,4	5,4	4,2	3,2	-	0,2	51	73	69	78	-	84	5,6	12,3	10,1	15,2	-	21,0	2,5	1,1	0,9	0,4	0,1	0,1
mese	2,4	5,4	23,6	3,2	-	-	54	63	67	73	-	-	6,4	9,6	10,0	12,2	-	-	2,3	1,4	1,2	0,8	0,4	0,2

G	velocità media vento						velocità massima vento						direzione prevalente vento						pressione atmosferica media					
	lug	ago	set	ott	nov	dic	lug	ago	set	ott	nov	dic	lug	ago	set	ott	nov	dic	lug	ago	set	ott	nov	dic
1	2,1	1,9	1,2	1,4	-	0,7	5,1	4,1	3,0	3,0	-	2,5	-	SE	N	W	-	E	1013	1016	1015	1024	-	1014
2	2,5	1,5	1,7	1,0	-	-	7,4	6,7	3,7	2,1	-	-	-	SE	SE	W	-	-	1009	1014	1016	1019	-	-
3	2,0	2,0	2,0	0,8	1,1	-	6,3	5,2	4,6	3,2	2,4	-	-	NE	SE	SE	W	-	1008	1015	1010	1019	1022	-
4	4,2	1,6	3,1	0,8	1,2	-	10,3	3,6	12,0	2,4	2,6	-	-	SE	E	NE	W	-	1004	1019	1010	1019	1017	-
5	1,7	1,6	2,9	0,7	1,7	0,8	5,0	4,0	8,9	2,1	7,1	2,6	-	SE	W	NW	SE	SW	1011	1016	1015	1018	1021	1021
6	1,9	1,2	2,5	3,1	0,9	0,8	5,0	3,1	5,9	9,4	2,2	2,2	-	SE	W	NE	N	W	1012	1011	1014	1014	1019	1018
7	1,7	1,6	1,8	3,1	1,1	1,7	5,2	4,4	5,3	6,9	4,2	6,2	-	SE	W	N	SW	E	1014	1008	1014	1016	1018	1008
8	1,8	2,7	1,4	1,4	0,8	3,3	4,3	6,9	4,2	3,7	2,3	9,7	-	W	E	NE	NE	W	1014	1007	1015	1018	1014	1004
9	2,4	2,5	1,4	1,2	3,4	-	7,2	5,6	4,1	3,0	7,2	-	-	W	E	N	W	-	1008	1006	1012	1019	1007	-
10	2,9	1,6	1,5	2,8	4,3	-	7,4	3,9	5,0	5,5	8,1	-	-	W	SE	N	W	-	1007	1006	1012	1017	1010	-
11	2,4	1,7	2,9	3,4	1,5	-	6,1	4,4	6,4	7,5	4,2	-	-	SE	E	N	SW	-	1012	1008	1011	1020	1005	-
12	1,5	1,7	2,1	0,9	1,8	-	4,7	3,5	4,6	2,6	5,6	-	-	W	SE	NW	N	-	1016	1008	1020	1017	1008	-
13	1,6	2,0	1,6	1,9	1,6	-	4,8	4,4	4,2	5,8	4,1	-	-	W	SE	E	W	-	1019	1011	1021	1019	1010	-
14	1,3	1,3	1,3	1,3	1,7	2,0	4,3	3,5	4,2	3,8	4,8	4,8	-	NW	SE	E	N	SE	1019	1012	1019	1023	999	1023
15	1,5	1,5	1,3	1,2	1,7	2,9	3,9	4,8	2,7	3,6	8,9	7,8	-	W	NW	SE	NE	N	1019	1012	1019	1023	1006	1025
16	1,7	1,8	1,9	0,9	3,4	3,9	4,9	5,3	4,1	2,8	6,6	7,0	-	SE	E	SE	NE	NE	1017	1010	1019	1024	1015	1025
17	1,2	1,7	1,5	0,6	-	4,0	4,0	6,0	3,5	2,8	-	7,3	-	SW	E	SE	-	N	1016	1011	1015	1021	-	1026
18	1,3	1,4	3,6	1,2	-	3,0	4,5	4,4	10,0	4,7	-	5,3	-	E	W	N	-	N	1015	1012	1008	1018	-	1029
19	1,3	1,7	2,9	2,1	-	2,8	3,9	3,9	7,4	8,4	-	5,4	-	SE	NE	SE	-	W	1013	1008	1018	1020	-	1032
20	1,6	2,6	1,7	4,1	-	2,2	4,3	6,5	3,7	8,4	-	4,0	W	SW	NE	NE	-	W	1011	1004	1023	1021	-	1031
21	2,2	2,2	1,2	3,8	-	1,4	6,8	6,0	2,6	8,4	-	3,3	S	NE	N	N	-	W	1011	1007	1024	1017	-	1028
22	2,6	1,5	0,9	2,2	-	0,9	6,0	4,9	2,3	4,7	-	2,6	W	E	E	NW	-	W	1009	1011	1022	1008	-	1028
23	2,0	1,0	1,1	1,5	-	1,8	6,5	3,2	2,8	5,7	-	3,1	E	W	NE	SE	-	W	1007	1015	1021	1008	-	1027
24	2,7	1,0	1,0	2,9	-	1,1	9,2	3,3	3,6	5,5	-	3,0	SW	W	SE	NE	-	W	1005	1021	1017	1013	-	1024
25	2,5	1,5	2,1	2,5	-	1,5	5,0	4,5	4,7	4,7	-	2,8	E	W	E	NE	-	W	1012	1023	1011	1016	-	1023
26	1,5	1,2	3,9	4,8	1,5	1,6	3,4	3,8	10,1	8,6	4,1	4,1	SE	SE	NE	NE	S	W	1013	1021	1004	1017	1013	1025
27	1,6	1,8	2,5	1,9	1,4	1,6	5,2	4,2	5,4	4,2	3,3	3,1	SE	SE	SE	W	E	W	1013	1017	1002	1022	1020	1030
28	1,8	1,6	2,2	0,8	3,5	1,9	3,8	5,7	4,6	3,1	6,2	3,6	E	NE	S	SW	NE	W	1011	1012	1007	1019	1020	1030
29	2,1	1,6	1,5	0,9	1,3	0,8	5,3	3,5	4,7	2,8	3,0	1,9	NE	NE	NE	S	NE	W	1009	1010	1018	1017	1012	1025
30	2,9	2,8	0,9	-	1,0	1,2	11,6	6,8	1,9	-	3,5	2,9	E	NE	N	-	W	W	1006	1007	1024	-	1010	1019
31	2,7	2,5	-	-	-	1,8	5,4	7,2	-	-	-	3,1	E	NE	-	-	-	W	1014	1012	-	-	-	1020
	MEDIA						MASSIMO GIORNALIERO						MEDIA						MEDIA					
I dec	2,3	1,8	2,0	1,6	1,8	-	10,3	6,9	12,0	9,4	8,1	-	-	SE	E	N	W	-	1010	1012	1013	1018	1016	-
II dec	1,5	1,7	2,1	1,8	-	-	6,1	6,5	10,0	8,4	-	-	-	W	NE	SE	-	-	1016	1010	1017	1021	-	-
III dec	2,2	1,7	1,7	2,4	-	1,4	11,6	7,2	10,1	8,6	-	4,1	E	NE	NE	NE	-	W	1010	1014	1015	1015	-	1025
mese	2,0	1,8	1,9	1,9	-	-	11,6	7,2	12,0	9,4	-	-	-	SE	NE	NE	-	-	1012	1012	1015	1018	-	-

Cesena (FC) lat. 44°07' long. 12°12' alt. 46

G	temperatura minima						temperatura massima						temperatura media						temperatura superficiale min					
	lug	ago	set	ott	nov	dic	lug	ago	set	ott	nov	dic	lug	ago	set	ott	nov	dic	lug	ago	set	ott	nov	dic
1	17,6	13,1	15,2	13,2	6,2	0,7	30,8	27,3	26,3	23,8	13,1	11,7	24,7	20,8	20,1	17,8	10,1	6,4	18,3	14,3	15,6	12,6	5,2	0,5
2	17,2	14,2	14,1	12,5	5,5	4,3	33,3	29,4	25,9	25,7	14,9	11,4	25,5	22,9	19,5	18,0	9,4	7,2	17,5	15,2	14,5	12,5	4,9	2,8
3	16,8	18,0	13,1	13,8	4,9	3,2	32,0	26,8	27,8	26,2	16,6	16,7	24,6	21,2	21,1	19,1	9,6	10,1	17,4	18,6	13,5	13,4	4,9	0,9
4	12,9	16,0	11,0	16,7	5,7	2,2	30,7	28,5	18,8	25,7	17,1	14,9	23,0	22,3	15,5	20,2	10,0	6,4	14,4	16,6	12,0	15,6	5,5	0,7
5	11,6	14,9	8,5	14,9	4,8	2,0	28,8	27,9	21,7	25,8	15,6	14,0	20,7	21,4	13,3	19,7	9,2	6,4	12,9	15,6	8,7	14,4	4,5	0,8
6	14,3	14,0	8,9	16,1	3,8	1,6	33,0	30,0	22,8	25,8	14,2	11,7	24,5	22,4	15,6	19,0	8,5	4,8	14,6	14,9	9,4	15,1	3,8	0,4
7	15,5	15,9	9,4	11,5	4,1	2,2	32,6	32,7	26,1	19,4	15,9	11,7	24,9	25,1	16,9	14,9	8,6	6,8	14,7	16,5	10,2	11,8	3,8	1,4
8	16,4	18,2	11,4	9,8	4,8	4,3	32,7	31,7	26,4	20,9	17,1	8,2	25,8	22,7	18,7	14,4	9,4	6,5	16,6	19,2	11,8	10,0	3,6	2,9
9	18,6	14,5	14,0	8,9	5,6	3,5	35,7	28,3	28,3	19,3	17,3	7,9	27,7	21,0	20,2	13,6	10,1	5,7	19,0	15,1	14,0	9,1	4,5	3,2
10	16,3	14,7	14,2	11,6	2,7	2,3	28,5	24,6	27,7	18,0	16,6	11,0	-	19,7	20,4	14,9	10,7	5,4	17,7	15,4	14,5	11,6	0,3	1,4
11	13,6	15,6	12,4	12,7	8,8	2,3	24,9	27,0	26,4	17,4	18,7	4,6	18,8	20,7	20,3	14,8	14,5	3,5	14,7	16,5	12,7	12,4	6,7	3,2
12	12,2	16,4	10,0	10,4	2,9	0,5	27,9	31,5	25,0	20,5	14,9	8,0	21,3	24,7	17,2	15,0	9,8	4,3	13,2	16,8	10,5	9,9	2,4	0,9
13	15,4	18,7	9,9	10,2	1,1	1,4	30,3	31,5	24,8	21,6	13,5	9,4	23,5	25,0	17,5	14,7	5,7	5,2	16,0	17,8	10,4	10,1	0,8	1,2
14	17,1	18,6	11,9	6,3	2,6	0,3	32,8	31,5	26,0	16,7	7,1	8,6	25,7	25,1	18,7	12,0	4,8	3,5	17,5	18,6	12,3	6,4	1,4	-1,8
15	18,1	18,3	14,1	5,3	2,4	0,4	33,6	32,0	29,2	19,8	11,0	3,5	26,6	25,2	20,6	10,9	5,6	1,9	18,7	18,4	13,7	5,5	1,0	0,7
16	18,9	18,9	15,0	5,3	1,1	0,9	35,5	37,1	27,5	19,2	8,7	5,3	28,0	27,5	21,5	10,9	4,6	3,9	19,1	19,0	14,6	5,2	0,7	1,1
17	20,1	18,3	18,1	6,4	1,3	1,0	36,7	34,6	30,1	18,9	4,3	5,9	28,5	26,8	23,0	11,9	-	4,1	19,8	18,2	17,9	6,4	1,0	0,1
18	20,7	16,6	17,9	8,0	3,5	-0,4	37,0	29,7	29,0	19,5	6,2	2,4	28,7	23,2	22,0	12,9	4,4	1,3	20,7	16,9	17,2	7,7	3,4	0,0
19	20,8	16,4	10,6	5,3	0,8	-0,5	36,5	31,2	20,1	15,9	10,6	7,3	28,7	23,7	16,6	9,5	4,8	2,5	20,9	17,1	11,0	5,4	0,6	-1,4
20	21,3	16,0	9,3	3,9	-0,6	-1,4	37,9	26,6	21,1	11,7	9,1	9,8	29,4	21,1	14,4	7,3	3,1	2,3	20,7	16,5	9,8	4,5	-0,7	-2,1
21	20,1	13,7	8,3	3,1	0,9	-1,3	36,4	28,4	22,8	11,8	7,4	10,0	28,6	20,3	14,9	7,4	4,8	2,2	19,7	14,4	8,0	3,8	0,8	-2,2
22	18,9	17,6	9,3	5,4	3,0	-2,1	34,8	24,0	23,9	9,5	8,3	6,6	27,4	20,9	16,2	7,1	6,3	1,6	19,6	18,3	9,1	5,5	1,6	-2,9
23	17,6	15,6	10,1	6,7	5,6	0,8	36,8	22,2	25,5	15,3	11,2	5,7	28,7	19,3	17,1	9,7	7,9	3,5	18,0	16,4	10,0	6,7	5,2	0,2
24	22,0	15,3	11,9	7,3	6,1	3,0	34,6	24,0	24,9	10,8	11,4	8,2	28,3	19,1	17,5	9,1	8,2	4,9	21,7	16,1	11,1	7,6	5,0	2,7
25	18,3	15,6	12,6	9,1	5,9	3,6	31,2	30,1	23,7	11,3	13,2	6,8	25,0	22,6	17,6	10,0	9,0	5,1	18,6	16,1	12,4	9,3	3,9	3,3
26	17,4	17,6	13,0	10,0	4,1	-0,5	31,1	32,5	23,0	14,8	13,9	7,2	24,9	24,4	16,8	12,1	7,7	2,7	18,2	17,7	13,1	9,2	2,9	-1,6
27	19,2	17,5	9,3	11,5	3,7	-1,4	33,6	31,3	22,6	14,8	10,5	6,4	27,1	24,3	14,1	12,8	6,3	2,3	19,7	17,5	9,4	11,7	3,0	-1,7
28	19,8	19,1	9,2	11,1	1,6	-1,0	34,1	33,1	19,2	17,9	11,5	8,1	27,7	25,9	13,2	13,5	5,8	1,9	20,0	19,0	8,7	9,4	1,3	-2,1
29	20,7	19,0	8,8	8,9	1,5	-2,4	32,7	32,1	24,7	16,4	9,6	7,8	26,7	25,4	15,9	11,9	5,3	1,0	21,2	19,0	8,5	8,0	1,2	-3,3
30	19,9	-	11,4	10,0	2,4	-3,5	35,3	-	23,9	13,5	11,5	2,5	26,2	24,9	17,1	11,9	6,0	0,2	19,9	-	11,2	10,6	1,8	-4,0
31	15,1	17,5	-	11,1	-	-1,2	26,4	23,9	-	14,8	-	8,3	21,1	20,2	-	12,2	-	2,4	16,0	18,1	-	10,2	-	-2,5
	MEDIA						MEDIA						MEDIA						MEDIA					
I dec	15,7	15,4	12,0	12,9	4,8	2,6	31,8	28,7	25,2	23,1	15,8	11,9	23,8	22,0	18,6	18,0	10,3	7,3	12,9	14,3	8,7	9,1	0,3	0,4
II dec	17,8	17,4	12,9	7,4	2,4	0,4	33,3	31,3	25,9	18,1	10,4	6,5	25,6	24,3	19,4	12,8	6,4	3,5	13,2	16,5	9,8	4,5	-0,7	-2,1
III dec	19,0	16,9	10,4	8,6	3,5	-0,6	33,4	28,2	23,4	13,7	10,9	7,1	26,2	22,5	16,9	11,1	7,2	3,2	16,0	14,4	8,0	3,8	0,8	-4,0
mese	17,6	16,5	11,8	9,6	3,6	0,8	32,8	29,4	24,8	18,1	12,4	8,4	25,2	23,0	18,3	13,9	8,0	4,6	18,0	17,0	11,9	9,4	2,8	0,1

G	temperatura suolo -10 media						eliofania						radiazione globale						precipitazione totale					
	lug	ago	set	ott	nov	dic	lug	ago	set	ott	nov	dic	lug	ago	set	ott	nov	dic	lug	ago	set	ott	nov	dic
1	27,6	27,9	24,0	19,6	12,8	7,2	14,6	14,0	10,3	10,0	0,8	7,5	28,1	28,2	19,2	14,9	2,3	6,1	0,0	0,0	0,0	0,0	0,0	0,0
2	27,6	28,0	23,8	19,6	12,1	8,6	11,0	13,4	11,1	10,5	8,5	4,3	22,4	25,4	21,5	15,6	10,0	3,7	0,0	0,0	0,0	0,0	0,0	0,0
3	27,3	27,1	23,5	20,0	11,9	8,6	10,7	3,6	11,9	10,6	8,6	2,2	23,8	10,4	20,5	15,3	9,8	2,4	0,0	2,4	0,0	0,0	0,0	1,0
4	27,8	26,9	22,1	20,3	11,9	7,2	9,8	13,7	4,1	3,0	6,6	7,3	27,8	26,9	8,2	8,2	8,7	7,0	4,2	0,0	25,2	0,0	0,0	0,0
5	25,8	27,0	20,0	20,5	11,9	7,2	14,3	13,0	8,4	8,6	4,8	4,7	29,3	27,3	18,1	12,0	6,4	4,8	0,2	0,0	13,8	0,0	0,0	0,0
6	26,1	27,2	19,6	20,5	10,9	6,4	14,9	13,7	8,6	3,8	0,5	6,8	30,9	26,8	19,1	8,2	3,4	5,1	0,0	0,0	0,0	21,2	0,0	0,0
7	26,9	27,8	20,1	18,9	11,1	6,7	14,9	12,8	10,8	4,3	7,4	2,5	30,7	25,5	20,6	7,6	8,4	2,8	0,0	0,0	0,0	0,0	0,2	3,0
8	27,6	27,1	21,1	18,4	10,9	7,4	14,8	1,9	11,4	10,4	8,2	0,0	30,1	8,1	20,4	14,9	9,0	-	0,0	18,0	0,0	0,0	0,0	33,2
9	28,4	25,4	22,1	17,1	11,2	6,7	11,3	8,7	11,4	7,3	3,4	0,1	25,9	19,1	20,8	10,3	5,5	-	0,0	0,0	0,0	0,0	0,6	7,0
10	28,0	24,1	22,7	17,0	9,6	7,1	-	5,4	10,4	0,0	8,4	5,5	-	14,9	19,3	4,1	9,6	5,3	-	6,8	0,0	0,0	0,0	0,0
11	26,9	24,2	22,4	17,0	10,7	7,4	12,5	8,4	9,1	2,0	8,3	0,0	26,8	18,2	14,4	5,5	8,5	1,2	0,0	2,4	0,0	0,0	0,0	0,0
12	26,4	25,5	21,9	17,3	11,0	6,8	14,7	13,3	11,8	9,5	5,7	1,6	30,1	26,6	21,2	11,8	6,1	2,0	0,0	0,0	0,0	0,0	0,0	0,6
13	27,1	26,2	21,8	17,2	9,4	7,0	14,6	13,0	11,7	8,8	7,1	2,3	29,5	24,3	21,0	11,6	8,1	2,6	0,0	0,0	0,0	0,0	0,0	0,2
14	27,9	26,4	22,0	16,5	8,3	5,9	14,6	11,6	11,5	8,2	0,0	6,3	29,6	21,0	18,4	10,6	-	5,3	0,0	0,0	0,0	0,0	11,0	3,6
15	28,5	27,0	22,4	15,4	7,9	4,9	14,4	13,3	11,0	10,0	3,0	0,2	30,0	25,1	17,6	13,8	3,8	0,5	0,0	0,0	0,0	0,0	0,4	2,8
16	28,9	28,0	23,1	15,1	7,2	4,5	14,4	13,3	10,4	8,9	0,0	0,7	29,5	25,5	18,0	11,5	1,6	0,7	0,0	0,0	2,2	0,0	0,0	2,2
17	29,5	28,2	23,6	15,1	6,9	4,8	14,2	13,2	9,4	9,1	-	0,1	28,4	26,6	17,2	11,9	-	0,4	0,0	0,0	1,2	0,0	-	0,0
18	29,8	27,2	22,3	15,2	6,8	4,3	14,1	12,5	6,0	6,3	0,0	0,0	28,1	22,5	8,8	9,0	0,7	0,6	0,0	0,0	9,8	5,8	0,4	0,8
19	30,1	27,3	20,5	14,2	7,7	4,2	14,1	12,7	3,9	7,6	6,1	7,5	27,9	23,9	10,0	10,1	6,8	5,4	0,0	0,0	0,0	6,6	0,0	0,0
20	30,3	26,0	19,8	12,7	6,7	3,5	14,0	4,0	11,4	4,2	7,8	7,5	27,9	11,0	19,2	7,2	5,9	6,2	0,0	0,8	0,0	9,8	0,0	0,0
21	30,4	24,8	19,5	11,6	6,6	3,2	14,2	7,4	11,2	3,8	0,0	7,5	28,9	15,3	17,5	7,4	1,5	6,0	0,0	2,0	0,0	1,4	0,0	0,0
22	30,7	24,2	19,5	10,6	7,4	3,0	14,0	1,1	11,4	0,0	0,1	5,4	28,8	8,6	18,9	-	1,1	3,3	0,0	1,6	0,0	25,2	0,0	0,0
23	30,0	23,2	19,6	11,8	8,3	4,1	10,4	2,3	10,4	4,3	0,0	0,0	22,2	5,0	16,5	8,0	1,5	1,8	0,0	12,6	0,0	0,0	0,0	0,2
24	29,7	22,4	20,3	11,4	8,9	5,2	10,7	2,8	11,1	0,0	0,2	0,7	21,3	7,8	17,5	-	1,2	1,6	0,0	0,6	0,0	10,6	7,2	0,2
25	29,5	23,2	20,5	12,1	9,3	5,8	14,2	8,6	8,6	0,0	3,4	0,0	28,1	18,2	15,3	1,6	3,7	0,8	0,0	0,0	0,0	3,4	0,2	0,0
26	29,5	25,0	20,0	12,7	9,1	5,0	14,2	12,6	3,7	0,2	5,2	7,1	28,5	22,8	8,9	1,8	5,1	4,8	0,0	0,0	4,6	16,4	0,2	0,0
27	29,8	25,5	18,5	13,5	9,0	4,0	14,1	12,7	5,6	0,0	5,1	3,8	27,7	22,5	10,3	1,6	4,3	2,9	0,0	0,0	11,4	0,2	0,0	0,0
28	30,1	26,4	17,2	14,2	8,2	4,0	14,0	12,2	4,8	0,9	6,9	7,5	27,3	21,3	8,3	4,1	6,2	5,1	0,0	0,0	0,2	0,0	0,2	0,0
29	30,5	26,5	16,9	14,5	7,6	3,3	10,3	9,9	8,7	5,9	3,0	7,4	22,7	18,1	13,6	8,5	3,8	5,7	0,0	0,0	0,0	0,0	0,0	0,0
30	30,0	-	18,2	13,6	8,3	2,9	10,8	7,6	9,8	0,0	6,0	0,0	22,3	15,2	15,7	-	5,5	0,2	0,6	0,0	0,0	33,6	0,0	1,8
31	29,5	25,1	-	14,0	-	3,4	10,4	2,8	-	0,4	-	7,5	21,2	7,4	-	2,8	-	5,6	0,0	10,2	-	18,2	-	0,2
	MEDIA						MEDIA						MEDIA						TOTALE					
I dec	27,3	26,8	21,9	19,2	11,4	7,3	12,9	10,0	9,9	6,8	5,7	4,1	27,6	21,3	18,8	11,1	7,3	4,7	4,4	27,2	39,0	21,2	0,8	44,2
II dec	28,5	26,6	22,0	15,6	8,3	5,3	14,2	11,5	9,6	7,5	4,2	2,6	28,8	22,5	16,6	10,3	5,2	2,5	0,0	3,2	13,2	22,2	11,8	10,2
III dec	30,0	24,6	19,0	12,7	8,3	4,0	12,5	7,3	8,6	1,4	3,0	4,3	25,4	14,7	14,2	-	3,4	3,5	0,6	27,0	16,2	109,0	7,8	2,4

Cesena (FC) lat. 44°07' long. 12°12' alt. 46

G	precipitazione max oraria						umidità relativa media						bagnatura fogliare						evapotraspirazione					
	lug	ago	set	ott	nov	dic	lug	ago	set	ott	nov	dic	lug	ago	set	ott	nov	dic	lug	ago	set	ott	nov	dic
1	0,0	0,0	0,0	0,0	0,0	0,0	63	48	66	79	76	80	3,9	0,0	5,8	14,3	8,0	8,1	1,5	1,6	1,0	0,2	0,4	0,1
2	0,0	0,0	0,0	0,0	0,0	0,0	52	50	64	77	77	85	0,0	0,0	0,0	13,9	15,2	8,5	1,9	1,7	0,9	0,3	0,2	0,1
3	0,0	1,4	0,0	0,0	0,0	0,8	50	73	58	74	81	74	0,0	12,9	0,0	12,6	15,5	12,3	2,0	0,8	1,1	0,4	0,1	0,4
4	3,6	0,0	9,2	0,0	0,0	0,0	56	60	87	76	81	61	5,9	5,9	11,6	12,2	15,4	4,2	3,7	1,5	0,0	0,4	0,1	0,7
5	0,2	0,0	8,4	0,0	0,0	0,0	57	50	68	79	80	63	4,9	0,0	6,9	13,1	17,1	0,0	1,3	1,7	1,1	0,3	0,2	0,3
6	0,0	0,0	0,0	11,2	0,0	0,0	40	51	54	82	82	71	0,0	0,0	0,0	16,7	14,3	1,0	1,8	1,4	1,5	0,6	0,1	0,1
7	0,0	0,0	0,0	0,0	0,2	1,4	44	49	60	86	78	82	0,2	0,0	0,9	16,4	15,2	9,4	2,2	1,9	0,9	0,2	0,1	0,0
8	0,0	5,8	0,0	0,0	0,0	5,8	53	69	65	80	74	95	0,0	10,4	0,0	14,0	7,8	24,0	1,7	1,0	0,8	0,2	0,1	0,0
9	0,0	0,0	0,0	0,0	0,4	1,6	47	65	63	81	66	94	0,0	9,8	0,0	15,0	9,2	23,2	2,6	1,1	0,9	0,2	0,7	0,0
10	-	4,0	0,0	0,0	0,0	0,0	-	71	71	81	41	90	-	10,0	8,2	14,4	0,0	18,2	2,5	0,9	0,7	0,3	1,0	0,1
11	0,0	2,2	0,0	0,0	0,0	0,0	55	77	65	75	51	95	0,6	12,0	5,4	4,4	0,0	20,0	1,4	0,7	1,0	0,3	1,2	0,1
12	0,0	0,0	0,0	0,0	0,0	0,4	49	53	62	77	68	85	0,0	5,5	2,9	13,6	0,1	13,6	1,8	2,1	1,3	0,2	0,2	0,1
13	0,0	0,0	0,0	0,0	0,0	0,2	49	59	63	76	62	81	0,0	0,1	0,0	12,9	0,0	11,8	1,8	1,5	1,1	0,4	0,2	0,1
14	0,0	0,0	0,0	0,0	3,8	1,4	46	62	66	67	80	73	0,0	3,4	0,0	8,5	16,1	8,9	1,9	1,1	0,8	0,5	0,2	0,3
15	0,0	0,0	0,0	0,0	0,4	0,6	46	60	65	72	70	68	0,0	0,2	0,0	12,6	9,0	9,3	2,3	1,2	0,8	0,3	0,2	0,6
16	0,0	0,0	1,2	0,0	0,0	0,8	44	46	76	77	70	69	0,0	0,0	9,6	13,3	6,6	10,0	2,3	2,5	0,7	0,2	0,3	0,5
17	0,0	0,0	1,0	0,0	-	0,0	41	40	75	81	-	69	0,0	0,0	14,3	15,0	-	12,8	2,4	2,4	1,1	0,1	0,4	0,5
18	0,0	0,0	7,2	4,6	0,2	0,6	43	52	73	80	69	72	0,0	0,3	11,4	16,5	3,7	23,1	2,3	1,5	1,0	0,2	0,5	0,4
19	0,0	0,0	0,0	4,2	0,0	0,0	44	61	73	78	78	62	0,0	0,0	12,9	14,9	14,9	13,2	2,1	1,2	0,9	0,2	0,1	0,3
20	0,0	0,8	0,0	4,0	0,0	0,0	42	66	69	74	81	62	0,0	7,7	12,3	15,9	16,3	16,4	2,6	1,4	0,6	0,8	0,1	0,1
21	0,0	0,8	0,0	0,4	0,0	0,0	44	73	72	70	83	63	0,0	15,9	12,5	10,4	9,6	16,0	2,5	0,9	0,5	0,9	0,1	0,1
22	0,0	0,6	0,0	4,2	0,0	0,0	41	87	65	83	85	71	0,0	17,7	5,7	22,1	15,3	17,1	3,4	0,5	0,6	0,3	0,1	0,0
23	0,0	9,6	0,0	0,0	0,0	0,2	42	92	62	80	89	83	0,0	22,9	0,0	17,8	18,5	24,0	2,2	0,1	0,6	0,2	0,1	0,1
24	0,0	0,2	0,0	2,6	4,0	0,2	43	89	66	92	93	85	0,0	19,9	5,6	24,0	22,2	23,3	3,2	0,2	0,7	0,0	0,0	0,1
25	0,0	0,0	0,0	1,6	0,2	0,0	49	72	76	91	95	84	0,0	12,5	11,6	24,0	19,2	24,0	1,9	0,8	0,5	0,1	0,1	0,1
26	0,0	0,0	3,6	3,8	0,2	0,0	48	64	75	96	92	78	0,0	6,1	14,0	24,0	19,4	18,0	1,8	1,1	0,6	0,1	0,1	0,1
27	0,0	0,0	4,0	0,2	0,0	0,0	46	62	78	92	90	77	0,0	0,6	16,7	24,0	17,4	18,5	2,4	1,4	0,5	0,1	0,1	0,1
28	0,0	0,0	0,2	0,0	0,2	0,0	47	63	76	87	84	76	0,0	2,2	13,6	20,1	13,1	17,9	1,8	1,2	0,6	0,1	0,0	0,1
29	0,0	0,0	0,0	0,0	0,0	0,0	57	64	68	90	83	74	0,0	5,5	7,1	19,2	15,5	17,0	1,5	1,2	0,4	0,0	0,0	0,0
30	0,4	0,0	0,0	4,6	0,0	0,8	58	72	78	98	81	83	6,0	7,2	12,8	24,0	15,6	24,0	2,6	1,2	0,3	0,1	0,0	0,1
31	0,0	7,2	-	6,0	-	0,2	50	85	-	93	-	77	1,0	21,1	-	22,0	-	16,2	1,4	0,3	-	0,1	-	0,2
	MASSIMO ORARIO						MEDIA						MEDIA						MEDIA					
I dec	3,6	5,8	9,2	11,2	0,4	5,8	51	59	65	80	74	80	1,7	4,9	3,3	14,3	11,8	10,9	2,1	1,4	0,9	0,3	0,3	0,2
II dec	0,0	2,2	7,2	4,6	3,8	1,4	46	58	69	76	70	73	0,1	2,9	6,9	12,8	7,4	13,9	2,1	1,6	0,9	0,3	0,3	0,3
III dec	0,4	9,6	4,0	6,0	4,0	0,8	48	75	72	88	88	77	0,6	12,0	9,9	21,0	16,6	19,6	2,2	0,8	0,5	0,2	0,1	0,1
mese	3,6	9,6	9,2	11,2	4,0	5,8	48	64	69	81	77	77	0,8	6,8	6,7	16,2	12,1	15,0	2,1	1,2	0,8	0,3	0,2	0,2

G	velocità media vento						velocità massima vento						direzione prevalente vento						pressione atmosferica media					
	lug	ago	set	ott	nov	dic	lug	ago	set	ott	nov	dic	lug	ago	set	ott	nov	dic	lug	ago	set	ott	nov	dic
1	2,0	2,1	2,2	1,2	1,6	1,4	4,4	4,2	4,2	2,1	4,5	3,0	S	S	S	S	NE	S	1011	1016	1015	1024	1026	1019
2	2,1	2,2	2,1	1,6	2,0	1,2	3,5	4,6	3,4	2,5	3,7	2,8	S	S	S	S	S	S	1008	1013	1016	1020	1028	1019
3	1,8	1,7	2,1	1,6	2,2	2,6	4,8	4,3	4,0	3,0	3,5	6,6	SW	S	S	S	S	SW	1007	1016	1011	1019	1025	1004
4	3,7	1,9	2,0	1,2	1,9	3,0	9,4	4,2	9,3	2,5	2,8	6,9	SW	S	S	S	S	S	1004	1018	1011	1020	1020	1016
5	1,8	2,4	2,1	1,5	1,9	2,0	3,7	4,3	8,0	2,6	3,9	2,9	S	S	S	S	S	S	1011	1016	1018	1018	1026	1026
6	2,1	2,1	2,6	1,5	1,3	1,8	4,0	3,9	5,1	5,9	2,6	3,2	S	S	S	S	S	S	1011	1011	1017	1015	1023	1024
7	1,9	2,1	1,8	1,8	1,8	1,2	4,9	4,5	3,1	3,4	3,5	2,6	E	S	S	W	S	S	1013	1008	1016	1018	1022	1014
8	2,0	1,5	1,8	1,7	1,7	3,4	4,2	5,4	3,7	3,2	3,1	7,9	E	S	S	S	S	NW	1013	1008	1016	1020	1018	1009
9	2,3	1,5	1,8	1,8	2,9	1,8	5,4	4,8	3,3	3,1	7,2	5,0	SW	S	S	S	NW	S	1007	1006	1012	1022	1011	1006
10	-	1,8	1,6	1,4	3,0	1,3	-	3,9	3,5	2,9	5,3	4,1	-	S	S	S	SW	NW	-	1007	1012	1020	1015	1007
11	2,5	1,7	2,3	1,3	3,4	1,4	5,3	3,5	4,7	3,3	5,6	2,8	NW	S	SE	W	SW	NW	1013	1008	1011	1022	1008	1018
12	2,5	2,4	2,5	1,5	2,1	1,3	4,4	5,8	4,9	2,7	3,9	2,6	E	S	S	S	S	S	1016	1007	1021	1019	1012	1025
13	2,2	1,9	2,3	1,8	1,8	1,6	4,3	4,5	4,5	3,9	2,8	3,4	S	S	S	S	S	S	1018	1010	1022	1021	1016	1030
14	2,1	1,9	1,9	1,8	1,8	2,0	3,7	3,3	3,7	4,0	3,7	3,8	S	S	S	E	S	S	1018	1011	1019	1026	1005	1030
15	2,2	2,0	1,7	1,9	1,5	2,8	4,6	3,8	3,2	3,0	2,9	5,4	S	S	S	S	S	NW	1017	1011	1019	1026	1012	1031
16	2,1	2,3	1,6	1,7	1,9	3,1	4,2	5,4	3,3	2,6	5,1	6,6	S	S	S	S	NE	NE	1015	1008	1019	1027	1021	1031
17	2,0	2,4	1,7	1,6	-	3,1	4,3	5,4	4,5	2,9	-	5,8	S	S	S	S	-	NE	1014	1010	1014	1024	-	1032
18	2,1	2,0	2,3	2,0	2,5	2,3	3,8	4,2	7,0	6,2	4,4	4,3	S	S	S	S	NW	W	1013	1011	1009	1021	1017	1037
19	1,9	1,9	2,7	1,7	1,5	2,2	3,6	3,6	5,1	4,5	2,5	4,3	S	S	NE	S	S	W	1011	1008	1019	1024	1022	1039
20	2,0	2,0	1,8	2,4	1,5	1,9	4,2	5,4	2,8	6,2	2,4	2,9	S	S	S	NE	S	S	1009	1005	1024	1026	1027	1038
21	1,9	1,6	2,0	2,7	1,1	1,9	5,1	3,3	3,5	5,9	2,5	3,3	S	S	S	NE	S	S	1009	1008	1026	1021	1026	1035
22	2,7	1,6	1,9	3,1	0,8	1,5	5,7	4,1	2,8	6,2	2,4	3,4	W	E	S	NW	NW	S	1008	1011	1024	1013	1021	1035
23	1,9	1,3	1,8	1,4	0,6	0,9	5,2	4,3	3,0	2,7	2,1	2,4	S	NW	S	S	N	W	1005	1016	1022	1012	1017	1034
24	2,9	1,3	1,7	0,9	1,1	0,8	6,8	2,9	3,6	2,5	2,7	2,3	SW	S	S	S	S	S	1004	1022	1018	1018	1019	1030
25	2,2	1,8	1,7	1,1	1,2	1,2	4,5	3,4	3,9	2,7	2,7	3,0	S	S	S	W	S	W	1011	1023	1012	1021	1019	1028
26	2,1	1,9	1,4	1,1	1,5	1,9	3,5	2,9	4,2	3,2	3,4	4,2	S	S	SE	NW	S	S	1013	1020	1006	1020	1018	1032
27	2,4	2,0	1,4	1,2	1,4	1,8	4,3	4,0	4,6	3,2	2,8	3,5	S	S	S	W	S	S	1011	1016	1005	1026	1024	1037
28	1,9	1,7	1,5	0,9	1,7	2,0	3,5	3,6	5,0	2,5	3,2	3,7	S	S	S	S	S	S	1010	1010	1011	1022	1024	1037
29	1,8	1,7	1,5	1,2	1,4	1,7	3,6	3,2	3,0	2,9	2,6	2,7	S	S	S	S	S	S	1008	1008	1020	1019	1018	1033
30	3,0	1,8	1,6	1,1	1,2	1,2	9,0	5,2	3,3	4,3	2,5	2,3	E	NW	S	NE	S	S	1005	1006	1025	1013	1015	1028
31	2,2	1,5	-	1,9	-	2,0	4,9	4,2	-	4,2	-	4,0	NE	W	-	NW	-	S	1014	1012	-	1020	-	1027
	MEDIA						MASSIMO GIORNALIERO						MEDIA						MEDIA					
I dec	2,2	1,9	2,0	1,5	2,0	2,0	9,4	5,4	9,3	5,9	7,2	7,9	S	S	S	S	S	S	1009	1012	1014	1020	1021	1014
II dec	2,2	2,0	2,1	1,8	2,0	2,2	5,3	5,8	7,0	6,2	5,6	6,6	S	S	S	S	S	S	1014	1009	1018	1023	1016	1031
III dec	2,3	1,7	1,6	1,5	1,2	1,5	9,0	5,2	5,0	6,2	3,4	4,2	S	S	S	S	S	S	1009	1014	1017	1019	1020	1032
mese	2,2	1,9	1,9	1,6	1,7	1,9	9,4	5,8	9,3	6,2	7,2	7,9	S	S	S	S	S	S	1011	1012	1016	1020	1019	1026

San Casciano (FI) lat. 43°40' long. 11°09' alt. 230

G	temperatura minima						temperatura massima						temperatura media						temperatura superficiale min					
	lug	ago	set	ott	nov	dic	lug	ago	set	ott	nov	dic	lug	ago	set	ott	nov	dic	lug	ago	set	ott	nov	dic
1	15,2	17,2	15,6	13,7	10,3	3,8	31,3	31,5	27,1	26,0	14,8	10,9	23,3	24,0	21,8	19,5	11,9	7,6	15,1	13,6	14,0	11,2	9,1	2,2
2	17,1	16,4	15,3	14,3	9,8	7,4	27,7	33,1	28,5	26,7	16,3	14,7	22,5	24,3	21,9	20,1	12,4	9,7	16,8	13,3	13,5	10,1	7,6	5,2
3	-	15,8	15,1	-	8,7	6,2	-	26,7	27,4	-	18,8	13,6	-	21,0	20,8	-	13,2	10,9	-	15,7	13,2	-	5,5	2,1
4	-	17,2	11,5	-	6,6	3,6	-	30,2	20,9	-	19,0	13,0	-	23,8	16,7	-	12,4	8,2	-	16,2	10,7	-	3,4	-0,7
5	-	17,2	8,6	14,9	7,8	0,8	-	31,1	22,8	27,0	18,1	12,6	-	24,0	15,4	20,2	12,5	7,5	-	14,0	7,8	12,7	4,1	-0,8
6	-	17,0	8,8	14,5	7,9	3,5	-	32,7	23,1	24,0	11,9	12,7	-	24,2	16,1	19,0	9,7	7,3	-	13,8	7,4	12,7	4,5	-0,3
7	-	17,4	10,6	13,2	4,7	3,4	-	31,6	24,8	20,8	16,1	11,9	-	24,1	17,9	17,1	10,4	7,4	-	15,1	8,9	10,8	1,4	0,0
8	-	17,6	12,7	12,2	6,6	4,9	-	28,5	26,7	23,1	16,8	11,1	-	20,4	19,3	17,2	11,7	8,0	-	16,9	12,0	10,0	4,7	0,6
9	-	16,4	14,7	12,7	4,4	3,7	-	26,7	26,5	21,8	16,5	7,6	-	20,6	19,9	16,3	11,1	5,8	-	14,7	13,2	9,8	-0,2	0,5
10	-	15,0	15,3	12,9	0,6	2,9	-	27,0	26,9	21,4	13,5	11,9	-	19,1	20,3	16,2	8,5	7,2	-	14,3	13,9	10,3	-1,4	0,5
11	-	15,6	16,1	13,1	7,5	4,4	-	28,1	27,3	20,2	15,9	11,8	-	20,4	21,0	15,8	11,1	7,7	-	16,3	12,7	11,7	5,1	0,4
12	-	17,6	15,2	12,6	5,9	4,1	-	29,0	27,3	21,7	16,6	12,3	-	21,9	20,7	16,4	10,8	7,7	-	16,5	11,7	9,9	1,9	1,2
13	-	18,2	13,3	10,8	3,0	5,3	-	27,2	27,8	23,5	13,7	11,6	-	21,6	20,3	16,8	7,7	8,0	-	16,8	9,9	8,5	-1,3	0,0
14	-	17,0	13,8	10,3	3,1	-0,8	-	30,0	27,4	20,0	7,6	9,0	-	23,0	20,1	14,3	5,4	4,4	-	15,4	11,1	7,0	0,6	-3,0
15	-	17,8	15,1	7,6	2,2	-1,0	-	30,5	27,5	21,4	10,0	3,8	-	23,2	21,1	14,4	6,2	1,3	-	16,6	13,6	4,5	-0,5	-2,1
16	-	17,1	16,4	7,8	4,5	0,6	-	32,1	27,6	21,1	7,5	5,7	-	24,4	21,0	13,6	6,0	2,4	-	15,1	15,4	4,1	3,6	-0,1
17	-	17,2	17,2	7,5	3,0	2,0	-	30,5	26,3	20,5	6,6	5,9	-	23,1	21,1	14,3	-	3,2	-	15,6	17,3	4,6	2,4	1,4
18	-	15,8	16,9	9,2	2,2	1,0	-	27,9	26,3	21,7	9,0	5,9	-	21,3	21,9	14,6	5,4	2,7	-	13,9	15,6	6,7	-0,8	-1,0
19	-	16,3	14,8	6,2	0,0	0,8	-	28,7	22,6	17,6	11,2	8,9	-	21,4	17,8	11,6	5,4	4,6	-	13,9	13,1	3,3	-2,4	-2,2
20	-	15,8	12,1	4,0	1,0	-0,3	-	26,2	22,2	12,4	11,8	12,0	-	19,1	17,1	7,1	6,3	6,1	-	15,9	11,0	3,5	-2,5	-4,0
21	18,3	15,2	11,2	4,1	4,8	0,0	34,6	25,7	24,3	11,0	10,7	10,6	26,1	18,6	18,4	7,3	8,4	4,8	16,2	14,8	9,5	2,4	1,8	-5,3
22	19,3	15,8	11,5	6,4	10,1	1,6	31,2	26,1	26,4	10,5	15,3	8,8	24,4	20,4	18,8	8,5	12,4	5,2	17,0	16,1	9,9	5,4	9,0	-3,0
23	18,2	16,2	12,2	7,6	11,6	5,0	35,5	22,7	25,1	16,9	17,4	9,5	25,8	18,6	18,7	11,9	15,4	7,4	15,9	13,9	9,0	4,2	10,1	4,4
24	17,9	14,6	13,1	8,1	9,9	5,9	30,3	26,0	26,4	10,4	16,8	10,1	23,1	19,2	19,4	9,1	13,4	7,7	16,4	13,0	10,1	8,2	6,1	2,8
25	17,3	16,8	14,8	8,7	8,6	5,9	33,4	31,4	25,8	16,4	15,8	10,8	24,2	24,1	19,1	11,6	12,1	7,7	15,3	15,2	12,5	8,5	6,0	2,5
26	18,4	20,0	12,6	11,2	4,9	4,3	34,8	33,3	22,8	16,5	14,1	9,3	25,4	26,6	16,7	14,1	8,7	6,1	16,5	17,2	12,4	10,6	3,3	2,3
27	19,1	20,4	10,1	11,6	2,6	3,5	32,9	33,3	18,7	20,1	13,2	8,9	24,6	26,5	12,2	15,0	7,7	5,7	16,3	17,1	10,1	8,4	1,4	2,1
28	18,0	19,6	10,1	9,6	6,1	2,1	32,2	31,7	17,7	19,0	13,5	10,5	24,6	24,8	13,4	13,7	8,7	5,4	16,2	16,5	9,7	7,1	3,9	-2,4
29	18,9	17,6	11,5	9,4	4,7	-0,6	35,2	31,0	22,0	19,9	11,3	8,9	25,7	24,3	16,7	14,1	7,1	3,4	17,3	15,5	10,4	7,6	1,5	-4,4
30	18,8	19,4	12,3	11,0	2,0	-1,8	33,5	30,0	23,9	12,8	10,6	5,9	25,1	24,2	17,9	11,9	6,0	3,5	17,5	18,3	9,7	10,7	-0,8	-4,5
31	18,9	18,3	-	11,8	-	3,4	29,0	26,9	-	15,3	-	10,7	22,8	21,3	-	13,6	-	6,3	17,0	16,5	-	10,0	-	-1,9
	MEDIA						MEDIA						MEDIA						MEDIA					
I dec	-	16,7	12,8	13,6	6,7	4,0	-	29,9	25,5	23,9	16,2	12,0	-	23,3	19,1	18,7	11,5	8,0	-	13,3	7,4	9,8	-1,4	-0,8
II dec	-	16,8	15,1	8,9	3,2	1,6	-	29,0	26,2	20,0	11,0	8,7	-	22,9	20,7	14,5	7,1	5,2	-	13,9	9,9	3,3	-2,5	-4,0
III dec	18,5	17,6	11,9	9,1	6,5	2,7	33,0	28,9	23,3	15,4	13,9	9,4	25,7	23,3	17,6	12,2	10,2	6,1	15,3	13,0	9,0	2,4	-0,8	-5,3
mese	-	17,1	13,3	10,2	5,5	2,8	-	29,3	25,0	19,3	13,7	10,0	-	23,2	19,1	14,8	9,6	6,4	-	15,4	11,6	8,1	2,9	-0,2

G	temperatura suolo -10 media						eliofania						radiazione globale						precipitazione totale					
	lug	ago	set	ott	nov	dic	lug	ago	set	ott	nov	dic	lug	ago	set	ott	nov	dic	lug	ago	set	ott	nov	dic
1	25,2	28,2	23,4	17,7	12,5	7,9	14,2	13,7	12,3	10,3	7,6	0,0	25,9	25,0	20,6	14,8	9,9	1,7	0,0	0,0	0,0	0,0	0,0	0,0
2	24,5	28,1	23,0	18,0	12,1	9,2	8,1	12,3	11,6	10,2	8,2	2,3	16,1	22,3	19,1	14,6	10,2	3,3	0,2	0,0	0,0	0,0	0,0	0,0
3	-	26,1	22,6	-	12,2	9,4	-	7,9	8,8	-	8,1	0,6	-	12,3	15,4	-	9,8	1,7	0,0	8,0	0,0	-	0,0	2,8
4	-	26,0	21,4	-	12,2	8,1	-	13,6	7,2	-	7,2	6,5	-	24,0	12,1	-	9,3	6,3	0,0	0,0	6,8	-	0,0	0,0
5	-	25,9	20,3	19,4	12,1	7,3	-	13,6	10,2	9,5	7,3	6,2	-	24,0	19,5	12,5	9,0	5,3	0,0	0,0	0,0	0,0	0,0	0,0
6	-	26,1	19,5	19,5	11,9	7,3	-	12,9	8,5	5,4	0,0	5,1	-	23,7	16,2	9,1	1,7	5,5	0,0	0,0	0,0	0,0	0,0	0,0
7	-	26,2	19,8	19,3	11,4	7,2	-	11,4	11,6	9,6	7,8	1,0	-	20,2	19,1	14,0	9,4	2,7	0,0	0,0	0,0	0,0	0,0	8,0
8	-	24,9	20,5	18,6	11,6	8,1	-	6,3	11,8	9,9	6,7	2,6	-	9,4	18,9	13,8	8,1	4,4	0,0	33,2	0,2	0,0	0,0	15,6
9	-	24,0	21,0	18,0	11,9	7,2	-	10,5	9,3	5,5	3,4	0,0	-	19,3	16,9	9,2	5,9	0,5	0,4	0,0	0,2	0,0	4,0	9,0
10	-	23,2	21,4	17,9	9,9	7,2	-	7,2	9,8	9,1	7,4	1,9	-	15,7	16,6	11,5	8,9	3,4	-	0,8	0,0	0,0	0,0	0,0
11	-	23,6	21,7	17,8	10,8	7,2	-	9,5	9,9	9,5	0,6	6,2	-	19,4	15,9	12,4	3,2	5,7	0,0	2,0	0,0	0,0	0,0	0,2
12	-	24,1	21,2	17,9	11,4	6,6	-	9,8	11,8	9,4	5,2	3,9	-	19,0	19,1	12,3	7,0	5,0	0,0	0,0	0,0	0,0	0,0	0,0
13	-	24,0	20,9	17,9	9,7	6,4	-	5,0	11,8	9,4	6,0	5,4	-	12,4	19,0	12,5	7,5	5,5	0,0	2,4	0,0	0,0	0,0	0,0
14	-	24,2	20,6	17,2	8,8	5,6	-	12,3	10,7	9,4	0,3	5,6	-	21,1	16,2	12,9	1,5	5,2	0,0	0,0	0,0	0,0	14,8	0,0
15	-	24,8	21,4	16,5	7,9	4,7	-	10,7	9,9	9,3	5,7	5,1	-	20,9	16,2	13,2	6,4	5,4	0,0	0,2	0,0	0,0	0,0	0,0
16	-	24,8	21,5	16,1	7,6	4,3	-	12,9	4,7	7,3	0,0	4,5	-	22,1	9,8	8,6	2,5	5,3	0,0	0,0	0,4	0,0	0,0	0,2
17	-	25,0	21,6	15,9	7,3	4,1	-	12,9	5,6	7,8	-	3,1	-	21,9	11,9	10,5	-	3,7	0,0	0,0	16,0	0,0	-	0,0
18	-	24,1	22,0	15,9	7,7	4,3	-	11,8	5,7	4,5	6,3	5,4	-	20,0	11,2	7,8	7,3	5,4	0,0	0,0	0,0	0,0	0,0	0,0
19	-	24,2	20,9	15,6	7,1	4,0	-	9,3	9,5	9,2	7,2	6,0	-	19,2	16,6	12,6	6,7	5,6	0,0	0,0	0,0	0,0	0,0	0,0
20	-	23,0	19,8	14,2	6,9	3,8	-	7,1	11,2	3,7	6,1	6,0	-	12,3	17,5	8,2	6,5	5,8	0,0	19,4	0,0	0,0	0,0	0,0
21	29,0	22,4	19,2	12,9	7,7	3,2	13,6	2,5	11,2	4,5	0,0	6,0	24,8	9,4	17,2	7,9	0,8	5,7	0,0	0,2	0,0	0,0	0,0	0,0
22	29,0	22,5	19,2	12,2	9,0	3,6	11,7	3,6	10,5	0,2	0,0	0,0	23,4	11,7	16,9	2,7	1,1	2,2	0,0	0,0	0,0	0,0	0,8	2,0
23	28,8	21,5	18,8	12,9	10,3	5,4	10,8	8,7	6,7	4,1	0,0	0,0	21,8	5,8	12,5	8,1	0,6	2,2	0,0	24,4	0,0	0,0	0,2	5,4
24	27,5	21,2	19,1	12,9	10,9	6,7	7,6	6,4	10,7	0,0	0,0	0,0	14,4	9,1	15,4	1,6	1,2	1,8	0,4	1,2	0,0	16,0	16,6	1,0
25	27,9	22,3	19,6	13,1	11,2	6,7	13,5	9,0	8,3	1,8	2,2	3,7	25,0	16,7	13,3	6,2	3,9	4,8	0,0	0,0	0,0	5,4	2,6	0,0
26	28,6	23,5	19,4	13,8	10,6	6,2	13,8	12,1	5,4	0,1	3,6	5,5	24,2	20,1	11,3	2,4	5,2	5,6	0,0	0,0	3,2	14,8	0,4	0,4
27	28,8	24,1	17,5	14,4	9,4	5,3	13,5	12,1	2,1	6,9	6,7	5,9	24,5	19,9	5,3	8,9	7,0	5,5	0,0	0,0	39,8	0,2	0,2	0,0
28	28,7	24,0	16,0	13,9	8,7	4,8	13,7	11,7	1,5	5,1	6,7	6,0	24,0	19,4	5,4	7,6	6,7	5,7	0,0	0,0	8,0	0,0	0,0	0,0
29	29,0	23,9	16,4	14,0	8,0	4,0	13,6	9,6	7,0	8,3	5,3	6,0	23,2	17,2	12,4	10,1	5,7	5,7	0,0	0,0	0,0	0,4	0,0	0,0
30	29,1	24,5	17,1	13,6	7,6	3,5	12,9	10,2	10,4	0,0	1,3	2,0	23,2	17,4	14,9	1,2	3,0	3,1	0,0	0,0	0,0	11,6	0,0	0,2
31	28,6	24,1	-	13,4	-	4,4	10,2	4,8	-	2,9	-	6,1	20,8	12,8	-	5,4	-	5,9	0,0	0,0	-	0,4	-	0,0
	MEDIA						MEDIA						MEDIA						TOTALE					
I dec	-	25,9	21,3	18,5	11,8	7,9	-	10,9	10,1	8,7	6,4	2,6	-	19,6	17,4	12,4	8,2	3,5	0,6	42,0	7,2	0,0	4,0	35,4
II dec	-	24,2	21,2	16,5	8,5	5,1	-	10,1	9,1	8,0	4,2	5,1	-	18,8	15,3	11,1	5,4	5,3	0,0	24,0	16,4	0,0	14,8	0,4
III dec	28,6	23,1	18,2	13,4	9,4	4,9	12,3	8,2	7,4	3,1	2,6	3,8	22,7	14,5	12,5	5,7	3,5	4,4	0,4	25,8	51,0	48,8	20,8	9,0
mese	-	24,4	20,2	15,9	9,9	5,9	-	9,7	8,9	6,3	4,4	3,8	-	17,5	15,1	9,4	5,7	4,4	1,0	91,8	74,6	48,8	39,6	44,8

San Casciano (FI) lat. 43°40' long. 11°09' alt. 230

G	precipitazione max oraria						umidità relativa media						bagnatura fogliare						evapotraspirazione					
	lug	ago	set	ott	nov	dic	lug	ago	set	ott	nov	dic	lug	ago	set	ott	nov	dic	lug	ago	set	ott	nov	dic
1	0,0	0,0	0,0	0,0	0,0	0,0	55	34	44	62	61	91	7,8	0,0	0,0	11,4	0,0	15,0	1,5	1,6	1,9	0,4	1,0	0,0
2	0,2	0,0	0,0	0,0	0,0	0,0	60	40	47	59	54	88	8,9	0,0	0,0	7,2	0,0	8,9	0,9	1,9	1,1	0,4	1,1	0,1
3	0,0	4,2	0,0	-	0,0	2,0	-	61	57	-	61	88	-	5,8	0,0	-	0,2	20,9	1,4	0,9	1,2	1,1	0,7	0,3
4	0,0	0,0	2,6	-	0,0	0,0	-	42	65	-	71	63	-	2,0	4,6	-	9,0	8,3	2,0	2,2	1,2	0,6	0,2	0,1
5	0,0	0,0	0,0	0,0	0,0	0,0	-	34	45	71	67	53	-	0,0	3,3	5,7	1,0	0,0	2,1	2,0	1,3	0,5	0,4	0,1
6	0,0	0,0	0,0	0,0	0,0	0,0	-	39	49	74	71	78	-	0,0	0,0	5,7	0,0	9,4	1,4	1,7	1,0	0,5	0,3	0,0
7	0,0	0,0	0,0	0,0	0,0	5,6	-	51	61	66	60	89	-	1,1	5,3	0,0	0,6	19,8	1,3	2,0	1,0	0,9	0,2	0,0
8	0,0	16,0	0,2	0,0	0,0	5,2	-	76	67	59	70	82	-	13,0	11,4	0,0	1,9	12,1	1,0	0,7	1,0	0,9	0,2	0,6
9	0,4	0,0	0,2	0,0	2,4	1,6	-	60	68	60	66	94	-	7,6	7,9	0,0	4,9	19,5	0,9	1,7	0,9	0,9	0,7	0,1
10	-	0,6	0,0	0,0	0,0	0,0	-	62	65	64	50	96	-	8,7	5,8	0,0	0,0	21,8	2,0	1,2	0,8	0,9	0,5	0,1
11	0,0	1,6	0,0	0,0	0,0	0,2	-	71	59	65	78	75	-	11,7	4,0	0,0	3,7	10,6	1,5	1,3	0,9	0,9	0,2	0,1
12	0,0	0,0	0,0	0,0	0,0	0,0	-	65	38	65	66	59	-	8,6	0,0	1,6	8,3	0,0	1,2	1,5	1,2	0,3	0,5	0,5
13	0,0	1,8	0,0	0,0	0,0	0,0	-	71	40	64	46	55	-	11,4	0,0	6,9	0,0	0,0	1,2	1,0	1,0	0,7	0,2	0,7
14	0,0	0,0	0,0	0,0	6,0	0,0	-	61	54	58	85	60	-	7,2	5,0	0,0	16,2	0,0	2,1	1,4	0,9	1,2	0,1	0,3
15	0,0	0,2	0,0	0,0	0,0	0,0	-	63	68	47	62	63	-	9,8	10,4	0,0	0,0	0,0	2,6	1,5	0,8	0,5	0,6	0,5
16	0,0	0,0	0,4	0,0	0,0	0,2	-	52	75	59	58	72	-	5,7	11,9	0,3	0,0	1,4	2,0	1,9	0,4	0,9	0,8	0,4
17	0,0	0,0	12,8	0,0	-	0,0	-	52	79	69	-	68	-	1,5	13,6	3,9	-	0,0	2,2	2,4	0,5	0,2	0,6	0,6
18	0,0	0,0	0,0	0,0	0,0	0,0	-	60	70	79	58	70	-	7,4	5,0	9,0	0,0	0,0	2,1	1,3	1,4	0,3	0,4	0,4
19	0,0	0,0	0,0	0,0	0,0	0,0	-	64	60	56	67	53	-	10,4	4,4	0,1	0,4	0,0	1,7	1,4	1,3	0,9	0,1	0,5
20	0,0	5,8	0,0	0,0	0,0	0,0	-	72	49	65	72	44	-	8,9	0,0	0,7	6,3	0,0	2,3	0,8	1,2	0,8	0,2	0,2
21	0,0	0,2	0,0	0,0	0,0	0,0	52	73	47	59	77	53	5,6	9,4	0,0	0,8	0,0	0,0	2,0	0,6	1,2	0,7	0,3	0,4
22	0,0	0,0	0,0	0,0	0,6	1,0	54	72	47	56	75	68	5,4	8,8	1,4	0,0	6,6	7,8	2,5	0,6	0,7	1,1	0,5	0,4
23	0,0	12,4	0,0	0,0	0,2	1,6	54	83	52	60	71	94	5,2	19,3	5,6	0,6	0,9	24,0	1,9	0,1	0,6	1,3	0,3	0,0
24	0,4	0,6	0,0	2,4	7,4	0,6	63	80	52	89	86	96	9,2	14,5	0,5	18,2	14,2	24,0	1,6	0,3	0,9	0,0	0,1	0,0
25	0,0	0,0	0,0	2,8	1,8	0,0	58	61	61	85	93	74	8,1	5,5	6,7	14,6	22,4	5,4	1,8	0,8	0,8	0,5	0,0	0,3
26	0,0	0,0	1,4	5,6	0,2	0,4	56	48	65	97	98	57	8,9	2,3	8,1	24,0	20,8	1,2	2,0	1,3	1,3	0,1	0,1	0,6
27	0,0	0,0	6,8	0,2	0,2	0,0	56	44	87	82	80	59	9,1	0,0	22,3	10,8	9,0	0,0	2,2	1,2	0,2	0,4	0,2	0,6
28	0,0	0,0	3,4	0,0	0,0	0,0	56	50	74	87	64	59	5,0	0,0	10,6	16,7	0,0	0,0	1,8	1,2	0,9	0,1	0,6	0,4
29	0,0	0,0	0,0	0,2	0,0	0,0	50	58	63	76	68	71	1,6	0,6	5,3	11,8	0,0	2,5	2,0	1,1	0,4	0,2	0,3	0,0
30	0,0	0,0	0,0	2,6	0,0	0,2	55	66	65	97	84	76	5,7	4,7	11,1	24,0	6,4	9,1	2,0	1,2	0,4	0,1	0,1	0,2
31	0,0	0,0	-	0,4	-	0,0	40	70	-	74	-	58	0,0	8,1	-	6,7	-	0,0	2,5	1,2	-	0,8	-	0,7
	MASSIMO ORARIO						MEDIA						MEDIA						MEDIA					
I dec	0,4	16,0	2,6	0,0	2,4	5,6	-	50	57	64	63	82	-	3,8	3,8	3,8	1,8	13,6	1,5	1,6	1,1	0,7	0,5	0,1
II dec	0,0	5,8	12,8	0,0	6,0	0,2	-	63	59	63	66	62	-	8,2	5,4	2,2	3,9	1,2	1,9	1,4	1,0	0,7	0,4	0,4
III dec	0,4	12,4	6,8	5,6	7,4	1,6	54	64	61	78	80	69	5,8	6,7	7,1	11,6	8,0	6,7	2,0	0,9	0,7	0,5	0,3	0,3
mese	0,4	16,0	12,8	5,6	7,4	5,6	-	59	59	69	70	71	-	6,3	5,5	6,2	4,6	7,2	1,8	1,3	0,9	0,6	0,4	0,3

G	velocità media vento						velocità massima vento						direzione prevalente vento						pressione atmosferica media					
	lug	ago	set	ott	nov	dic	lug	ago	set	ott	nov	dic	lug	ago	set	ott	nov	dic	lug	ago	set	ott	nov	dic
1	1,4	1,5	2,4	0,7	4,4	0,7	3,8	3,9	4,5	2,2	6,8	2,8	NW	NW	N	NE	N	E	1015	1015	1015	1023	1022	1018
2	1,3	1,5	1,3	0,8	3,5	1,2	3,0	6,2	3,0	1,9	5,3	3,1	W	W	NE	NW	N	SE	1012	1015	1016	1020	1024	1018
3	-	1,6	1,6	-	2,1	2,3	-	4,9	4,3	-	4,4	5,8	-	N	W	-	N	W	-	1016	1013	-	1022	1005
4	-	2,6	2,8	-	0,9	0,8	-	4,8	7,3	-	3,2	3,9	-	N	N	-	NE	NW	-	1018	1010	-	1018	1014
5	-	2,0	2,0	1,3	1,4	0,8	-	3,9	5,4	3,5	3,7	3,5	-	NE	NW	NW	NE	SE	-	1016	1017	1020	1022	1024
6	-	1,5	1,4	1,4	1,4	0,8	-	4,2	3,8	4,1	3,6	2,9	-	NE	SE	N	E	S	-	1011	1016	1015	1021	1021
7	-	1,8	1,5	3,2	1,3	0,8	-	5,1	3,9	5,7	3,0	2,9	-	W	NW	N	SE	SE	-	1011	1016	1016	1021	1012
8	-	1,8	1,3	2,0	1,4	3,3	-	5,6	4,5	4,3	2,7	7,3	-	SE	NW	N	SE	N	-	1010	1017	1018	1018	1006
9	-	2,2	1,2	2,0	2,5	1,5	-	5,1	3,9	3,8	8,3	6,3	-	W	NW	N	N	SE	-	1008	1015	1019	1010	1003
10	-	1,7	1,3	2,4	2,0	0,9	-	5,1	4,6	5,0	4,4	2,8	-	SE	SE	N	SE	SE	-	1007	1014	1017	1016	1004
11	-	1,5	1,5	3,0	1,2	1,6	-	6,0	3,1	5,6	2,8	3,9	-	NW	E	N	SE	E	-	1010	1012	1020	1012	1012
12	-	1,6	1,7	1,2	1,7	1,9	-	4,5	4,3	2,7	4,3	4,2	-	SE	E	N	SE	NE	-	1012	1019	1018	1011	1021
13	-	1,4	1,3	1,6	0,9	2,6	-	3,7	2,9	3,4	2,5	5,7	-	SE	NE	NE	SE	N	-	1013	1021	1019	1013	1026
14	-	1,6	1,2	2,8	2,0	1,6	-	4,1	3,5	5,1	5,8	4,2	-	W	W	NE	E	SE	-	1015	1020	1022	1001	1025
15	-	1,5	1,3	1,4	2,8	3,0	-	4,0	3,0	3,0	4,7	6,6	-	NW	NW	S	NE	N	-	1014	1021	1023	1007	1025
16	-	1,5	1,0	0,8	4,4	3,8	-	5,6	2,2	2,5	7,4	6,3	-	NW	SE	NW	N	N	-	1013	1021	1025	1014	1025
17	-	2,2	1,2	0,9	-	5,4	-	6,2	2,7	2,8	-	8,1	-	NW	NW	NW	-	N	-	1015	1017	1023	-	1024
18	-	1,6	2,4	1,6	2,2	3,8	-	3,8	6,2	4,3	4,6	5,9	-	NW	W	NW	N	N	-	1014	1011	1019	1012	1029
19	-	1,5	2,9	2,0	0,9	2,2	-	4,5	6,2	4,2	2,5	4,9	-	W	N	NE	E	NE	-	1011	1017	1021	1019	1033
20	-	1,6	2,2	3,5	1,2	1,3	-	5,3	4,6	8,5	3,6	3,5	-	NW	N	N	E	SE	-	1007	1023	1021	1023	1033
21	1,5	1,5	2,0	3,6	2,4	0,9	4,3	3,3	3,5	6,4	4,3	4,0	W	SE	N	N	E	E	1014	1008	1024	1017	1021	1031
22	2,2	0,9	1,2	4,1	2,1	1,4	4,9	2,4	3,2	6,8	3,9	4,5	W	N	E	N	E	E	1013	1011	1023	1009	1016	1029
23	1,5	1,1	0,7	2,0	1,4	2,5	4,4	3,9	2,8	5,1	3,6	4,2	W	E	N	N	SE	E	1009	1016	1022	1010	1014	1027
24	1,9	1,0	1,2	1,4	1,9	1,1	6,4	3,5	3,0	2,9	4,1	3,3	W	E	W	N	E	E	1009	1022	1018	1014	1016	1025
25	1,7	0,8	1,0	2,2	1,0	2,4	5,5	2,7	3,0	3,6	2,9	3,7	W	NW	NW	NE	SE	NE	1012	1023	1012	1016	1018	1023
26	1,6	1,3	2,0	2,3	0,8	2,5	5,1	3,0	5,3	4,3	2,9	4,4	W	NE	W	E	S	NE	1013	1021	1006	1017	1016	1026
27	1,8	1,1	1,5	1,6	2,1	3,0	4,7	2,7	4,5	3,6	5,1	5,9	W	NE	SE	NE	NE	N	1015	1017	1004	1022	1020	1030
28	1,7	1,2	2,1	0,8	2,8	2,2	4,0	3,0	5,8	2,3	5,5	3,8	W	W	SE	NW	N	E	1014	1014	1011	1021	1018	1031
29	1,6	1,3	1,5	1,1	1,8	0,7	5,3	4,9	3,0	2,8	3,7	3,1	W	NW	SE	NE	NE	NW	1010	1012	1021	1017	1013	1027
30	2,4	1,7	1,0	2,5	0,9	1,6	5,9	4,9	2,3	5,6	3,2	4,8	NW	NW	NW	NE	SE	NE	1007	1009	1024	1009	1013	1020
31	3,6	2,1	-	4,2	-	3,0	5,1	4,8	-	7,0	-	5,3	N	N	-	N	-	N	1012	1012	-	1015	-	1021
	MEDIA						MASSIMO GIORNALIERO						MEDIA						MEDIA					
I dec	-	1,8	1,7	1,6	2,1	1,3	-	6,2	7,3	5,7	8,3	7,3	-	SE	NW	N	NE	SE	-	1013	1015	1019	1019	1012
II dec	-	1,6	1,7	1,9	2,0	2,7	-	6,2	6,2	8,5	7,4	8,1	-	NW	N	N	N	N	-	1012	1018	1021	1012	1025
III dec	2,0	1,3	1,4	2,3	1,7	1,9	6,4	4,9	5,8	7,0	5,5	5,9	W	NW	SE	N	E	E	1012	1015	1017	1015	1016	1026
mese	-	1,6	1,6	2,0	1,9	2,0	-	6,2	7,3	8,5	8,3	8,1	-	NW	SE	N	E	N	-	1013	1017	1018	1016	1022

San Piero a Grado (PI) lat. 43°40' long.10°21' alt. 3

G	temperatura minima						temperatura massima						temperatura media						temperatura superficiale min					
	lug	ago	set	ott	nov	dic	lug	ago	set	ott	nov	dic	lug	ago	set	ott	nov	dic	lug	ago	set	ott	nov	dic
1	12,4	14,2	12,2	12,2	5,8	6,9	29,4	30,4	28,9	27,0	18,0	10,6	21,5	22,2	20,0	17,8	13,4	8,8	11,8	11,6	11,4	10,4	3,1	5,8
2	16,2	11,8	10,6	-	4,8	8,1	27,4	31,2	29,7	-	20,4	15,3	22,1	21,9	20,1	17,4	11,7	11,6	14,4	11,4	10,4	-	1,1	5,1
3	13,3	14,9	11,6	12,3	6,3	4,5	27,3	28,4	27,8	27,5	20,9	16,9	21,5	21,2	19,3	19,3	13,2	13,4	12,8	13,8	10,9	8,6	2,6	0,1
4	12,2	14,2	11,1	14,4	5,6	1,4	24,9	31,9	24,5	26,9	20,5	16,2	20,9	22,8	18,4	19,4	11,5	6,9	11,0	12,7	10,6	11,2	2,1	-2,6
5	10,0	12,0	7,5	13,4	6,1	0,8	26,6	30,9	23,9	26,7	20,3	14,9	18,5	21,6	15,6	19,7	12,8	6,2	9,2	11,5	6,5	9,7	1,6	-2,5
6	10,0	11,8	8,6	15,7	4,6	2,5	27,2	30,2	24,5	25,6	14,9	14,5	19,1	22,1	16,1	20,0	10,4	7,1	9,5	11,1	7,2	12,9	0,4	-0,6
7	10,1	14,3	9,7	10,6	1,2	2,5	28,4	29,3	25,3	25,8	17,9	11,1	20,3	21,9	17,2	17,7	8,7	7,7	10,1	13,6	8,6	5,8	-2,2	-0,5
8	13,5	15,7	10,0	7,8	4,2	3,0	27,9	29,5	25,8	23,4	19,3	15,6	21,5	23,0	17,8	15,1	10,9	9,4	12,7	15,0	8,8	3,8	1,1	-0,2
9	15,4	14,8	11,4	9,4	2,4	3,1	29,0	26,2	25,9	23,8	18,2	9,7	22,4	21,7	18,1	16,2	13,3	6,4	14,6	13,4	9,8	5,7	-2,4	0,4
10	12,2	14,9	11,1	9,1	-0,9	3,8	25,1	27,5	27,6	23,9	16,6	12,7	19,6	20,5	19,1	15,1	8,6	7,3	11,1	14,2	10,3	5,0	-4,1	0,8
11	11,0	15,1	13,6	9,7	4,5	2,6	25,3	26,4	28,3	23,6	14,5	13,4	18,6	20,8	20,2	16,7	10,1	6,4	10,5	15,0	12,4	6,0	1,8	-1,3
12	10,9	16,3	11,9	10,1	6,7	0,2	26,0	27,3	29,2	22,8	18,4	14,8	19,0	21,5	20,0	16,0	12,7	6,4	10,6	15,2	10,2	6,1	2,5	-3,5
13	10,1	16,1	10,6	10,0	2,6	0,5	27,6	29,1	28,4	25,1	15,4	15,5	19,6	22,1	18,3	17,0	7,6	5,6	9,9	15,0	8,6	5,3	-1,9	-2,9
14	9,9	14,6	9,1	10,2	2,7	0,3	29,7	29,5	27,4	23,7	11,3	10,1	20,6	21,9	18,5	16,8	6,6	4,4	9,7	13,6	8,4	5,5	-1,2	-3,0
15	11,0	15,9	13,5	6,2	1,2	-1,7	32,9	29,5	28,5	22,9	11,5	7,2	22,6	22,0	20,7	14,0	7,5	3,8	10,4	14,5	12,6	1,3	-1,9	-4,7
16	12,3	14,1	16,4	6,9	0,3	1,4	34,3	30,3	28,2	22,7	10,3	8,2	23,5	22,3	22,1	13,3	7,9	6,0	11,9	13,1	15,3	1,9	-3,1	-1,8
17	13,0	15,9	18,4	7,8	-0,9	5,1	33,3	29,0	28,0	22,2	11,9	9,0	23,4	22,4	22,8	13,6	-	6,4	12,1	14,2	18,6	3,8	-5,2	1,7
18	14,0	13,6	15,6	9,2	-1,4	1,9	34,0	27,5	27,1	22,8	12,4	9,9	23,7	20,5	23,4	15,0	4,8	5,4	13,0	12,4	13,5	5,0	-4,6	-1,6
19	12,6	14,9	11,5	5,2	0,1	-1,7	34,2	26,7	26,8	20,4	12,9	12,2	23,3	20,8	18,6	12,8	4,8	3,7	12,0	13,1	9,0	1,0	-4,1	-5,6
20	13,5	16,5	8,7	6,0	0,6	-2,6	32,3	24,0	25,1	15,9	13,1	12,5	23,3	20,1	17,1	10,7	8,0	2,3	13,6	17,2	6,7	2,2	-4,0	-6,6
21	15,6	15,8	7,5	2,3	10,6	-1,9	29,7	21,8	25,9	15,3	14,4	11,3	22,9	19,3	16,4	9,8	12,6	3,2	14,6	15,6	5,5	-1,4	8,6	-6,3
22	16,2	13,7	7,9	-0,4	13,2	2,5	28,9	27,1	27,0	16,1	15,4	9,5	23,1	19,9	16,6	8,2	14,3	6,2	15,3	12,6	6,0	-4,9	11,8	-0,9
23	15,5	13,0	9,5	3,4	14,1	7,6	31,3	23,7	26,8	19,2	17,2	11,1	23,7	18,3	17,3	12,3	15,3	9,2	14,4	12,2	6,9	0,0	12,0	6,4
24	16,5	12,2	11,5	10,0	12,5	6,0	29,8	25,3	27,6	12,9	17,2	11,6	22,6	18,0	17,7	11,0	14,3	9,2	15,5	11,8	9,6	9,0	10,8	1,8
25	14,5	14,5	11,4	10,0	7,0	5,6	29,6	32,2	26,2	17,2	18,0	12,7	22,7	22,1	18,0	13,4	12,5	9,2	14,5	13,7	9,9	9,1	3,8	1,7
26	16,7	16,0	11,9	11,6	6,2	3,8	29,2	34,1	22,5	18,3	16,4	12,0	23,2	24,2	19,1	15,0	10,5	7,6	14,7	15,1	12,6	8,8	3,3	1,5
27	15,3	16,6	10,6	9,5	7,1	0,1	29,0	34,8	20,4	22,0	14,9	13,1	21,9	24,2	13,8	14,5	10,3	6,3	14,4	15,7	9,7	6,3	5,0	-2,3
28	15,9	16,1	9,1	8,6	5,2	-1,4	29,3	30,5	19,4	19,8	15,9	12,3	22,5	22,7	15,6	13,1	10,0	3,5	15,0	15,5	8,4	5,1	1,0	-4,7
29	15,9	15,2	10,3	8,9	1,9	-1,4	30,1	31,2	24,3	20,9	14,1	8,9	23,3	23,5	16,9	14,4	6,9	2,1	15,5	14,5	9,6	5,9	-1,4	-4,8
30	16,5	18,7	11,0	12,3	1,8	-0,8	30,3	30,0	25,5	16,0	10,9	7,8	23,9	23,8	17,1	14,1	6,5	3,3	16,0	17,5	9,8	11,4	-1,9	-3,6
31	17,3	16,1	-	12,4	-	-0,5	29,8	26,6	-	19,0	-	13,7	24,0	21,3	-	15,7	-	5,4	16,1	15,3	-	8,4	-	-4,2
	MEDIA						MEDIA						MEDIA						MEDIA					
I dec	12,5	13,9	10,4	11,7	4,0	3,7	27,3	29,5	26,4	25,6	18,7	13,8	19,9	21,7	18,4	18,6	11,4	8,7	9,2	11,1	6,5	3,8	-4,1	-2,6
II dec	11,8	15,3	12,9	8,1	1,6	0,6	31,0	27,9	27,7	22,2	13,2	11,3	21,4	21,6	20,3	15,2	7,4	5,9	9,7	12,4	6,7	1,0	-5,2	-6,6
III dec	16,0	15,3	10,1	8,1	8,0	1,8	29,7	28,9	24,6	17,9	15,4	11,3	22,9	22,0	17,3	13,0	11,7	6,5	14,4	11,8	5,5	-4,9	-1,9	-6,3
mese	13,5	14,8	11,1	9,2	4,5	2,0	29,4	28,8	26,2	21,6	15,8	12,1	21,4	21,8	18,7	15,4	10,1	7,0	12,8	13,9	9,9	5,6	1,1	-1,2

G	temperatura suolo -10 media						eliofania						radiazione globale						precipitazione totale					
	lug	ago	set	ott	nov	dic	lug	ago	set	ott	nov	dic	lug	ago	set	ott	nov	dic	lug	ago	set	ott	nov	dic
1	22,7	24,9	23,0	18,6	13,4	9,1	13,7	13,7	12,4	10,7	9,6	0,0	24,8	23,8	19,2	14,1	10,1	1,0	0,2	0,0	0,2	0,2	0,0	1,0
2	23,0	24,6	22,5	-	12,1	10,5	5,4	11,8	12,5	6,8	8,5	4,6	15,0	21,7	19,3	6,3	9,6	4,5	0,0	0,2	0,2	0,2	0,0	1,2
3	22,5	24,5	22,5	19,5	12,7	10,9	10,1	6,9	8,3	9,1	9,6	3,7	20,4	14,8	16,7	13,4	9,5	3,2	0,2	10,8	0,0	0,2	0,0	0,2
4	22,8	23,8	21,6	20,0	12,4	8,6	5,4	13,6	7,6	4,7	8,7	8,2	14,3	23,3	14,4	9,2	9,2	6,4	0,0	0,0	13,2	0,0	0,2	0,0
5	22,1	23,3	20,5	19,9	12,1	7,5	14,2	13,5	12,4	9,4	9,4	7,3	26,2	23,0	20,4	12,5	9,2	5,9	0,2	0,2	0,0	0,0	0,2	0,0
6	22,2	23,4	19,9	20,5	11,9	7,8	14,4	13,4	9,5	6,0	0,9	5,2	25,7	24,0	18,6	9,6	3,1	4,8	0,2	0,0	0,0	0,4	0,0	0,2
7	22,5	23,7	20,0	20,0	10,7	7,6	14,2	10,0	11,6	10,0	8,4	0,6	25,4	19,0	18,6	13,5	8,7	1,6	0,0	0,0	0,2	0,0	0,0	3,8
8	23,2	23,9	20,4	18,4	11,4	9,4	14,1	4,8	12,0	10,5	8,0	4,6	24,8	14,7	18,7	13,9	8,1	4,2	0,2	0,2	0,2	0,0	0,2	14,2
9	23,8	24,0	20,6	17,9	12,4	7,5	7,5	12,4	10,0	6,2	7,3	0,0	21,0	23,2	15,8	10,1	7,9	-	0,2	0,0	0,2	0,2	1,6	42,8
10	23,9	23,8	20,7	17,8	9,8	7,3	7,8	8,8	11,1	9,4	8,9	3,8	12,8	19,5	17,1	11,9	8,6	4,3	0,0	2,8	0,0	0,0	0,0	0,4
11	23,0	23,5	21,5	18,0	10,8	7,0	13,9	10,4	10,5	10,0	0,1	7,2	25,3	19,1	16,2	12,2	1,9	5,6	0,2	0,0	0,2	0,0	0,0	0,4
12	22,9	23,3	21,2	17,8	11,6	6,2	13,8	9,3	11,9	9,4	6,1	6,3	25,3	19,2	18,4	11,9	7,3	5,9	0,0	0,2	0,2	0,0	0,0	0,2
13	22,8	23,7	20,9	17,5	10,2	6,3	14,2	6,8	11,9	10,3	6,0	7,7	25,6	16,2	18,1	12,2	7,0	5,8	0,2	0,6	0,0	0,2	0,8	0,0
14	23,0	23,6	20,5	17,4	9,4	5,2	14,1	10,5	8,1	10,3	1,9	1,0	25,8	20,1	13,4	12,6	3,1	3,0	0,2	0,2	0,0	0,0	4,4	0,0
15	23,3	24,1	21,4	16,7	8,1	4,9	14,1	10,8	9,8	10,4	0,6	7,4	25,4	20,0	15,6	13,2	3,4	6,0	0,2	0,2	0,2	0,0	0,2	0,2
16	23,8	-	21,9	15,9	7,8	4,3	13,9	12,9	3,5	8,8	0,2	5,6	25,5	21,4	9,8	9,8	1,4	4,7	0,0	0,0	0,0	0,0	0,0	0,0
17	24,0	24,2	22,7	15,8	6,9	4,6	13,5	12,6	7,2	7,2	-	2,2	23,8	21,3	13,7	9,9	-	3,6	0,0	0,2	1,8	0,0	-	0,0
18	24,2	24,0	22,9	15,9	7,2	4,8	13,8	10,9	7,2	4,4	8,6	5,7	24,4	19,3	12,4	7,8	8,0	4,2	0,0	0,0	0,2	0,2	0,0	0,0
19	24,2	23,6	21,5	15,8	6,8	4,6	13,9	8,4	9,4	10,3	5,3	7,8	24,5	16,5	15,5	12,3	5,8	5,8	0,2	0,2	0,0	0,0	0,0	0,0
20	24,5	22,9	20,5	14,4	6,8	3,7	13,6	4,3	11,6	7,8	4,1	6,6	24,2	10,4	16,8	10,9	5,4	6,4	0,2	27,8	0,0	0,0	0,0	0,0
21	24,6	22,0	20,0	13,6	9,2	3,2	12,0	0,4	11,5	8,1	0,0	7,6	22,5	5,0	16,7	9,8	0,5	6,3	0,2	1,8	0,2	0,0	0,0	0,2
22	24,9	22,0	19,8	12,2	10,9	4,2	13,0	6,4	11,1	3,3	0,0	0,0	24,3	12,7	16,2	6,9	1,3	1,3	0,0	0,0	0,2	0,0	4,2	9,0
23	24,9	21,9	19,6	13,1	12,1	6,6	11,7	4,0	7,1	3,9	0,0	0,0	21,4	7,7	11,7	7,5	0,4	1,3	0,2	7,6	0,2	0,0	3,2	10,8
24	24,5	21,0	20,0	13,4	12,9	8,1	6,0	3,5	9,1	0,0	0,0	0,1	14,3	7,2	13,6	0,7	1,1	2,0	0,4	0,4	0,0	19,0	19,2	0,6
25	24,2	21,6	20,1	13,2	12,9	7,7	13,5	7,4	10,6	0,4	4,2	0,6	24,2	12,9	15,3	4,1	4,6	3,0	0,0	0,2	0,2	10,4	6,8	0,0
26	24,8	22,5	20,3	14,2	11,5	7,5	12,6	11,8	6,9	0,4	4,6	7,0	23,4	19,0	13,2	1,8	4,8	5,3	0,2	0,2	3,6	18,2	0,2	0,0
27	24,8	23,1	18,3	14,9	11,2	6,3	13,6	11,9	3,3	8,8	8,1	7,7	23,9	19,4	7,5	9,5	6,8	6,0	0,0	0,2	25,2	0,2	0,2	0,0
28	24,9	23,3	16,8	14,2	9,7	5,2	11,9	9,9	4,2	5,4	8,3	7,4	22,0	18,2	8,0	7,2	6,7	6,0	0,2	0,2	7,8	0,2	0,0	0,0
29	25,1	23,1	18,0	13,9	8,6	4,2	13,3	9,4	6,2	8,6	6,0	3,3	22,4	15,9	12,0	9,8	5,6	4,8	0,2	0,2	0,0	0,6	0,0	0,2
30	25,3	24,0	18,5	14,6	8,0	3,7	13,2	7,1	9,7	0,1	0,1	0,0	23,0	14,6	14,1	1,9	2,7	0,5	0,0	0,0	0,2	16,4	0,0	6,0
31	25,4	23,6	-	14,4	-	4,9	9,6	10,5	-	1,4	-	7,8	20,8	18,8	-	4,7	-	6,0	0,0	0,2	-	0,0	-	0,0
	MEDIA						MEDIA						MEDIA						TOTALE					
I dec	22,9	24,0	21,2	19,2	11,9	8,6	10,7	10,9	10,7	8,3	7,9	3,8	21,0	20,7	17,9	11,4	8,4	4,0	1,2	14,2	14,2	1,2	2,2	63,8
II dec	23,6	23,7	21,5	16,5	8,6	5,2	13,9	9,7	9,1	8,9	3,7	5,8	25,0	18,3	15,0	11,3	4,8	5,1	1,2	29,4	2,6	0,4	5,4	0,8
III dec	24,9	22,5	19,1	13,8	10,7	5,6	11,8	7,5	8,0	3,7	3,1	3,8	22,0	13,8	12,8	5,8	3,5	3,9	1,4	11,0	37,6	65,0	33,8	26,8
mese	23,8	23,4	20,6	16,3	10,4	6,4	12,1	9,3	9,3	6,8	4,9	4,4	22,7	17,5	15,2	9,4	5,6	4,3	3,8	54,6	54,4	66,6	41,4	91,4

San Piero a Grado (PI) lat. 43°40' long.10°21' alt. 3

G	precipitazione max oraria						umidità relativa media						bagnatura fogliare						evapotraspirazione					
	lug	ago	set	ott	nov	dic	lug	ago	set	ott	nov	dic	lug	ago	set	ott	nov	dic	lug	ago	set	ott	nov	dic
1	0,2	0,0	0,2	0,2	0,0	0,6	67	43	72	80	59	90	12,7	4,7	13,4	15,2	2,8	10,1	1,4	2,3	1,5	0,7	1,1	0,1
2	0,0	0,2	0,2	0,2	0,0	0,4	69	59	71	86	67	90	12,2	10,7	12,8	14,9	11,2	14,6	1,5	1,9	1,5	0,2	0,6	0,1
3	0,2	10,2	0,0	0,2	0,0	0,2	64	73	80	83	69	78	11,7	15,2	13,9	15,3	7,7	21,1	1,8	1,0	0,9	0,5	0,3	0,8
4	0,0	0,0	7,6	0,0	0,2	0,0	62	59	69	82	85	82	10,9	11,8	9,4	14,5	16,1	20,6	2,1	2,2	1,7	0,6	0,2	0,0
5	0,2	0,2	0,0	0,0	0,2	0,0	70	54	58	84	74	81	12,8	10,5	8,1	15,6	8,4	20,7	2,0	2,2	1,0	0,5	0,6	0,1
6	0,2	0,0	0,0	0,2	0,0	0,2	67	49	62	85	72	86	12,1	6,1	6,6	15,0	5,2	20,5	1,5	2,2	1,3	0,3	0,6	0,0
7	0,0	0,0	0,2	0,0	0,0	1,2	69	68	75	72	87	95	11,4	12,0	12,4	12,8	17,0	24,0	1,4	1,5	0,9	1,1	0,1	0,1
8	0,2	0,2	0,2	0,0	0,2	9,0	74	64	82	78	85	86	12,4	5,9	13,8	14,9	16,3	17,9	1,1	1,8	0,7	0,5	0,1	0,1
9	0,2	0,0	0,2	0,2	1,0	14,2	71	52	83	71	64	98	11,9	4,4	13,7	9,2	6,8	24,0	1,5	2,1	0,6	0,6	1,2	0,1
10	0,0	1,4	0,0	0,0	0,0	0,2	59	65	79	73	65	96	5,6	14,3	13,8	13,2	6,3	19,3	2,6	1,8	0,7	0,5	0,3	0,1
11	0,2	0,0	0,2	0,0	0,0	0,2	68	73	78	65	85	93	11,6	12,7	13,0	11,5	12,0	19,0	1,5	1,3	0,9	1,3	0,2	0,1
12	0,0	0,2	0,2	0,0	0,0	0,2	69	67	57	75	68	80	12,0	12,8	10,9	13,2	6,6	10,7	1,4	1,4	1,6	0,5	0,6	0,1
13	0,2	0,6	0,0	0,2	0,8	0,0	66	70	60	72	69	83	12,1	14,4	9,0	10,1	13,7	16,8	1,6	1,4	1,4	0,6	0,3	0,0
14	0,2	0,2	0,0	0,0	2,2	0,0	63	73	74	52	93	79	11,5	12,9	13,3	0,3	19,2	13,3	1,7	1,4	0,8	1,6	0,1	0,2
15	0,2	0,2	0,2	0,0	0,2	0,2	58	73	79	61	67	57	11,4	12,6	13,0	7,1	8,9	0,5	2,1	1,4	0,8	0,9	0,8	0,5
16	0,0	0,0	0,0	0,0	0,0	0,0	53	71	78	79	48	51	10,6	13,0	11,9	14,6	1,3	0,0	2,0	1,4	0,6	0,3	1,1	0,7
17	0,0	0,2	1,8	0,0	-	0,0	51	64	80	83	-	52	10,5	9,1	13,3	15,5	-	0,0	1,9	1,9	0,6	0,2	0,6	0,9
18	0,0	0,0	0,2	0,2	0,0	0,0	54	62	72	83	75	60	10,4	10,2	5,5	13,6	13,0	0,0	2,1	1,5	1,4	0,4	0,0	0,6
19	0,2	0,2	0,0	0,0	0,0	0,0	59	69	60	60	79	76	11,4	11,5	9,4	5,2	16,4	9,6	1,9	1,2	1,7	0,6	0,2	0,1
20	0,2	10,0	0,0	0,0	0,0	0,0	64	68	58	48	70	80	11,9	8,6	12,1	0,0	7,9	17,8	1,7	1,2	1,0	1,4	0,4	0,0
21	0,2	0,4	0,2	0,0	0,0	0,2	73	72	70	47	63	72	12,5	12,2	13,2	0,0	0,0	13,4	1,4	0,8	0,9	1,0	0,9	0,1
22	0,0	0,0	0,2	0,0	1,2	1,8	67	78	73	67	73	75	11,6	12,0	14,1	10,1	10,9	10,6	1,8	0,6	1,2	0,3	0,6	0,4
23	0,2	4,0	0,2	0,0	1,2	2,0	68	90	72	63	84	97	11,6	18,8	12,2	8,4	10,7	23,7	1,5	0,3	0,9	0,4	0,3	0,1
24	0,2	0,2	0,0	3,8	3,2	0,2	73	88	74	86	95	93	15,0	18,5	12,9	17,4	20,9	14,3	1,7	0,5	0,8	0,1	0,1	0,1
25	0,0	0,2	0,2	3,6	6,2	0,0	65	77	75	82	96	79	11,0	13,3	13,3	14,2	18,8	8,0	1,7	0,9	0,8	0,8	0,1	0,4
26	0,2	0,2	2,2	6,2	0,2	0,0	71	72	55	95	97	66	12,1	13,8	4,7	21,0	19,8	0,4	1,6	1,2	2,2	0,1	0,1	0,4
27	0,0	0,2	5,0	0,2	0,2	0,0	72	71	85	89	79	66	12,2	14,0	18,4	16,5	8,4	4,5	1,4	1,7	0,8	0,0	0,4	0,4
28	0,2	0,2	3,4	0,2	0,0	0,0	71	77	71	92	65	83	12,1	13,5	9,2	16,7	0,9	17,1	1,4	1,2	1,7	0,1	0,7	0,1
29	0,2	0,2	0,0	0,2	0,0	0,2	70	79	72	86	79	89	11,8	13,3	14,2	16,8	8,8	18,2	1,5	1,0	0,7	0,3	0,1	0,1
30	0,0	0,0	0,2	2,8	0,0	3,0	67	79	77	93	90	91	10,7	12,6	17,2	19,0	16,1	20,2	1,7	1,0	0,7	0,1	0,1	0,1
31	0,0	0,2	-	0,0	-	0,0	43	80	-	65	-	84	1,8	13,6	-	0,5	-	13,2	2,3	1,0	-	1,1	-	0,1
	MASSIMO ORARIO						MEDIA						MEDIA						MEDIA					
I dec	0,2	10,2	7,6	0,2	1,0	14,2	67	59	73	79	73	88	11,4	9,6	11,8	14,1	9,8	19,3	1,7	1,9	1,1	0,5	0,5	0,2
II dec	0,2	10,0	1,8	0,2	2,2	0,2	60	69	70	68	73	71	11,3	11,8	11,1	9,1	11,0	8,8	1,8	1,4	1,1	0,8	0,4	0,3
III dec	0,2	4,0	5,0	6,2	6,2	3,0	67	78	73	79	82	81	11,1	14,1	12,9	12,8	11,5	13,1	1,6	0,9	1,1	0,4	0,3	0,2
mese	0,2	10,2	7,6	6,2	6,2	14,2	65	69	72	75	76	80	11,3	11,9	12,0	12,0	10,8	13,7	1,7	1,4	1,1	0,6	0,4	0,2

G	velocità media vento						velocità massima vento						direzione prevalente vento						pressione atmosferica media					
	lug	ago	set	ott	nov	dic	lug	ago	set	ott	nov	dic	lug	ago	set	ott	nov	dic	lug	ago	set	ott	nov	dic
1	1,2	2,3	1,5	1,4	3,4	1,6	3,8	5,5	5,1	3,5	6,8	2,7	W	NW	NW	E	E	SE	1015	1016	1016	1024	1022	1018
2	2,0	1,6	1,5	1,2	1,6	1,9	5,6	5,1	4,7	3,3	4,5	6,8	SW	W	NW	SE	SE	SE	1013	1015	1017	1020	1024	1018
3	2,2	1,3	1,4	1,2	1,5	5,1	5,7	3,9	4,1	3,1	4,0	9,4	W	SE	W	SE	SE	W	1013	1016	1013	1020	1021	1005
4	3,5	2,1	3,1	1,1	1,2	0,9	8,3	5,5	7,5	3,7	2,8	2,9	SW	NW	SE	SE	SE	SE	1009	1019	1010	1021	1017	1014
5	2,2	2,0	1,7	1,3	1,9	1,0	6,4	5,2	4,3	3,8	5,2	2,8	W	NW	SE	SE	SE	SE	1014	1016	1018	1020	1022	1024
6	1,6	2,0	2,0	1,2	1,5	1,3	4,6	5,1	5,0	2,8	3,4	2,9	NW	NW	SE	NW	SE	SE	1016	1013	1017	1014	1020	1020
7	1,8	1,5	1,8	1,6	0,8	1,6	5,8	3,9	4,0	5,0	2,5	3,0	SW	W	W	E	W	SE	1018	1012	1017	1016	1021	1012
8	1,5	2,6	1,4	1,2	1,1	1,3	4,2	6,1	4,0	4,0	2,8	3,7	W	SW	SE	NW	SE	SE	1018	1010	1017	1018	1017	1006
9	2,0	3,5	1,3	1,3	3,0	1,6	4,6	6,8	3,5	2,9	7,0	4,3	SW	W	SE	SE	W	SE	1013	1008	1015	1019	1010	1003
10	3,6	1,8	1,5	1,0	1,1	1,5	6,2	6,0	4,1	3,9	4,1	3,4	SW	NW	SE	SE	W	SE	1010	1008	1015	1017	1016	1004
11	2,1	1,9	1,3	1,8	1,0	1,0	5,1	4,6	3,8	5,2	2,2	2,6	W	W	NW	E	SE	SE	1014	1011	1012	1019	1011	1012
12	1,8	1,6	2,1	1,2	2,1	0,6	4,8	3,8	5,0	3,4	5,3	2,1	NW	W	SE	NW	SE	SE	1018	1013	1019	1018	1011	1020
13	1,6	1,4	1,8	1,5	1,1	0,7	4,3	3,7	4,3	4,1	3,1	2,2	NW	W	SE	SE	SE	SE	1021	1014	1022	1018	1013	1026
14	1,6	1,5	1,4	3,0	1,8	1,6	4,0	3,7	3,9	5,5	4,1	4,5	NW	W	SE	SE	SE	SE	1022	1016	1021	1022	1000	1025
15	1,5	1,5	1,4	2,1	2,7	3,0	4,0	3,9	3,5	5,2	6,7	5,9	NW	W	SE	SE	E	E	1021	1015	1021	1023	1007	1025
16	1,5	1,5	1,3	1,3	4,1	3,8	4,0	4,3	3,7	3,3	6,7	5,8	SE	W	SE	SE	E	E	1020	1014	1021	1024	1014	1025
17	1,6	2,2	1,5	1,0	-	3,9	3,9	5,6	3,1	2,9	-	6,2	W	W	SE	SE	-	E	1019	1015	1017	1022	-	1024
18	1,5	2,0	3,8	1,9	0,7	3,7	4,0	4,8	6,8	5,3	2,6	6,4	W	NW	SW	SE	SE	SE	1017	1014	1012	1018	1012	1028
19	1,4	1,5	2,0	2,0	1,1	1,3	4,0	4,1	5,5	4,7	3,4	5,2	W	W	SE	SE	SE	E	1016	1012	1017	1021	1018	1033
20	1,4	2,5	2,0	3,8	1,9	0,9	4,1	5,6	5,1	7,2	5,6	2,9	W	W	SE	E	SE	SE	1015	1008	1023	1021	1022	1033
21	1,5	2,0	1,5	2,5	3,6	1,5	4,3	4,9	4,4	5,9	5,2	3,3	NW	SE	SE	NE	E	SE	1015	1008	1024	1017	1020	1030
22	2,2	1,2	1,7	0,6	2,9	2,0	5,1	2,8	4,6	2,8	4,4	3,4	W	NW	SE	NW	SE	SE	1014	1012	1023	1010	1015	1029
23	1,8	1,1	1,4	0,9	1,9	2,2	5,2	5,2	3,4	2,6	4,1	4,1	SW	SE	SE	SE	SE	SE	1010	1017	1022	1010	1013	1026
24	1,8	1,2	1,3	1,8	2,1	1,7	5,9	6,1	3,5	4,5	5,2	3,2	W	SE	W	SE	SE	SE	1010	1022	1019	1013	1015	1024
25	2,0	1,0	1,4	2,8	0,9	2,2	4,6	3,3	4,2	5,8	2,0	4,5	NW	SE	W	E	SE	SE	1014	1024	1012	1015	1018	1023
26	2,0	1,4	4,2	2,6	1,4	2,2	5,1	3,4	7,0	6,1	3,0	4,4	W	E	SW	SE	SE	SE	1015	1022	1006	1016	1015	1026
27	1,7	1,5	2,4	0,7	3,0	1,5	5,3	3,7	6,8	2,6	4,8	4,5	W	W	SW	E	SE	SE	1016	1018	1004	1022	1019	1030
28	1,6	1,3	4,4	0,7	2,8	0,6	3,9	3,7	7,5	1,7	5,4	3,0	SW	W	W	SE	E	SE	1015	1015	1011	1020	1018	1031
29	1,6	1,6	1,5	1,3	1,4	1,0	4,7	4,4	3,7	4,1	4,2	2,9	W	SE	SE	SE	SE	SE	1011	1012	1021	1017	1012	1027
30	2,1	1,8	1,4	1,9	1,3	1,5	5,6	5,3	4,4	4,5	2,8	3,2	W	W	E	E	SE	SE	1008	1009	1025	1008	1013	1020
31	3,1	1,7	-	3,4	-	0,7	5,5	4,8	-	6,8	-	2,3	E	W	-	E	-	SE	1012	1012	-	1014	-	1021
	MEDIA						MASSIMO GIORNALIERO						MEDIA						MEDIA					
I dec	2,2	2,1	1,7	1,2	1,7	1,8	8,3	6,8	7,5	5,0	7,0	9,4	W	W	SE	SE	SE	SE	1014	1013	1015	1019	1019	1012
II dec	1,6	1,8	1,9	2,0	1,8	2,0	5,1	5,6	6,8	7,2	6,7	6,4	W	W	SE	SE	SE	SE	1018	1013	1019	1021	1012	1025
III dec	2,0	1,4	2,1	1,8	2,1	1,6	5,9	6,1	7,5	6,8	5,4	4,5	W	SE	SE	E	SE	SE	1013	1015	1017	1015	1016	1026
mese	1,9	1,7	1,9	1,7	1,9	1,8	8,3	6,8	7,5	7,2	7,0	9,4	W	W	SE	SE	SE	SE	1015	1014	1017	1018	1016	1021

Pomarance (PI) lat. 43°17' long. 10°45' alt. 326

G	temperatura minima						temperatura massima						temperatura media						temperatura superficiale min					
	lug	ago	set	ott	nov	dic	lug	ago	set	ott	nov	dic	lug	ago	set	ott	nov	dic	lug	ago	set	ott	nov	dic
1	17,2	15,2	15,5	14,8	7,7	8,6	29,9	31,1	27,9	27,5	14,4	14,1	23,4	23,5	21,4	20,0	10,5	10,6	13,5	12,2	12,0	11,0	6,4	6,3
2	17,6	18,4	16,5	16,3	8,2	8,8	26,4	30,8	29,6	28,0	17,0	15,6	22,4	24,5	22,4	20,8	11,4	11,0	14,5	13,2	11,5	11,4	5,7	6,0
3	18,4	19,5	16,8	16,9	8,6	9,8	28,0	28,7	26,9	28,2	18,6	14,1	21,9	23,5	21,3	21,3	12,7	11,7	16,1	17,3	11,9	11,3	4,7	4,2
4	16,5	17,1	11,8	-	8,5	6,5	26,4	30,5	22,6	-	19,3	13,9	21,0	23,8	17,2	20,9	12,8	9,4	13,3	15,7	10,1	-	3,6	-0,4
5	14,6	19,2	9,4	17,4	8,9	6,3	25,0	31,5	23,2	27,5	18,1	14,3	19,7	24,3	16,0	21,0	13,1	9,8	11,1	14,6	6,6	12,3	3,9	-1,1
6	14,7	17,6	12,8	15,7	7,5	7,1	27,6	32,4	23,8	24,7	12,4	14,4	21,7	24,2	17,7	19,1	9,7	9,2	10,4	14,5	8,8	12,5	3,3	1,2
7	15,6	18,7	12,0	12,3	5,3	6,8	29,0	29,4	23,7	21,8	17,9	12,8	22,1	24,0	18,6	16,5	11,1	10,3	11,9	15,3	7,8	9,5	0,7	0,7
8	16,8	18,5	15,0	11,7	10,5	5,9	29,9	29,1	26,0	22,8	18,8	12,5	23,2	22,6	20,0	16,3	13,1	8,2	13,7	16,0	10,7	8,7	6,2	1,7
9	16,8	16,4	15,5	12,5	5,0	6,4	29,5	23,9	25,6	21,6	15,8	10,4	22,8	20,3	19,9	16,0	11,2	8,1	14,1	13,5	11,2	9,3	-0,4	1,1
10	15,7	15,7	15,0	12,3	4,7	7,1	23,3	27,0	26,9	21,8	14,4	11,4	-	19,5	19,7	15,7	9,8	9,0	13,3	14,0	11,4	9,4	-1,7	4,8
11	13,7	18,2	17,1	11,6	9,2	4,8	24,9	25,5	28,1	21,9	15,8	11,5	19,6	21,0	20,9	15,7	12,1	7,2	10,5	16,6	14,0	8,7	4,9	0,6
12	14,1	17,4	15,9	11,4	8,0	2,8	27,8	27,2	28,0	21,8	16,6	12,6	20,6	22,2	20,9	15,8	11,4	7,0	10,3	15,0	10,2	8,4	4,3	-1,5
13	15,1	18,7	14,5	12,7	4,1	4,0	28,3	29,4	28,5	22,9	13,5	11,0	22,1	22,8	20,4	17,0	9,3	6,5	10,0	14,7	8,9	7,9	-0,7	-1,4
14	17,2	17,7	15,7	9,3	3,6	1,3	30,4	29,4	27,8	20,5	9,1	7,3	24,7	23,6	20,4	14,3	6,1	4,2	11,0	14,2	9,7	5,8	0,3	-2,2
15	20,8	18,2	16,6	8,9	2,3	-2,6	34,5	29,6	28,0	21,7	8,3	3,9	27,2	23,9	21,8	14,5	5,0	0,6	13,2	15,2	12,6	5,7	0,1	-4,8
16	21,2	19,3	18,8	11,7	3,1	-1,7	35,7	31,9	27,4	21,9	7,1	4,7	28,1	24,9	22,1	15,4	4,7	0,9	15,0	14,7	15,2	5,8	1,5	-3,7
17	20,4	17,6	20,2	11,5	1,8	0,0	35,1	29,3	26,7	21,8	7,4	5,6	27,7	23,5	22,8	15,4	-	2,5	14,4	14,9	18,1	5,8	-0,1	-1,3
18	22,0	16,4	17,6	10,6	2,2	-0,5	35,6	27,7	25,3	20,5	10,1	7,0	27,8	21,6	22,1	15,5	4,9	2,1	14,9	12,9	15,1	7,4	-2,2	-1,7
19	20,7	17,0	12,2	6,6	2,3	0,2	35,5	27,1	24,2	17,7	11,4	7,4	27,6	21,2	18,0	11,5	5,8	3,0	13,7	15,1	8,8	3,7	-2,7	-4,1
20	21,5	15,4	11,3	4,3	3,6	3,1	35,0	24,9	23,7	12,7	13,3	12,4	27,4	18,9	16,9	7,8	8,4	6,3	15,7	13,7	7,7	3,4	-2,2	-4,4
21	19,2	15,1	12,2	3,7	9,2	2,9	31,1	23,9	26,1	10,8	12,5	12,3	25,1	19,0	18,3	6,8	10,8	6,3	15,1	13,3	8,9	2,2	7,5	-4,7
22	19,9	15,9	12,5	4,7	11,1	3,8	31,2	25,2	27,1	11,9	14,8	9,8	24,8	20,7	18,7	7,9	13,6	6,3	17,4	14,4	6,6	2,1	8,6	-1,9
23	19,4	16,0	14,5	7,1	14,5	5,9	33,6	21,5	26,6	17,6	16,9	8,0	25,6	18,1	19,5	12,0	15,5	7,1	16,5	14,0	7,9	2,8	11,8	5,2
24	18,3	15,6	16,3	8,5	11,1	6,3	28,9	26,1	27,5	10,7	16,8	10,5	23,5	19,8	20,3	9,2	13,5	8,5	15,2	13,5	10,6	8,3	8,7	2,8
25	17,7	19,1	15,4	8,3	9,8	6,3	31,9	33,3	26,4	14,6	15,0	10,1	23,7	26,0	19,9	10,8	12,0	8,1	14,6	16,0	10,6	8,7	5,9	2,5
26	18,1	21,7	12,4	10,9	8,8	2,3	33,0	34,9	19,9	17,0	15,2	9,1	24,3	27,4	15,9	14,1	11,2	5,4	15,9	17,3	10,2	9,2	3,7	-0,8
27	18,8	22,1	9,1	12,2	5,8	2,1	30,5	34,9	18,9	19,8	15,0	8,9	24,5	27,4	12,6	14,9	9,2	4,9	15,3	17,6	6,9	7,7	2,5	0,5
28	20,0	20,6	10,3	11,2	5,3	1,1	30,7	31,6	16,7	19,0	12,6	9,1	25,2	26,1	13,2	14,2	7,8	4,3	15,7	16,3	9,2	6,5	3,8	-2,3
29	20,6	20,6	12,4	10,4	3,8	1,2	31,9	32,9	20,6	19,8	10,8	10,3	25,7	25,7	16,2	14,9	6,5	5,0	19,0	15,8	8,2	5,9	0,5	-3,4
30	19,0	20,9	13,0	11,1	3,3	3,4	31,6	30,7	25,3	13,9	10,3	8,6	24,9	25,1	18,3	12,4	7,3	5,2	16,5	18,9	9,3	11,3	-0,5	-2,9
31	18,0	17,2	-	10,4	-	2,2	30,3	25,2	-	15,3	-	10,7	23,7	21,1	-	12,1	-	5,3	17,0	15,0	-	8,7	-	-2,8
	MEDIA						MEDIA						MEDIA						MEDIA					
I dec	16,4	17,6	14,0	14,4	7,5	7,3	27,5	29,4	25,6	24,9	16,7	13,4	21,9	23,5	19,8	19,7	12,1	10,3	10,4	12,2	6,6	8,7	-1,7	-1,1
II dec	18,7	17,6	16,0	9,9	4,0	1,1	32,3	28,2	26,8	20,3	11,3	8,3	25,5	22,9	21,4	15,1	7,6	4,7	10,0	12,9	7,7	3,4	-2,7	-4,8
III dec	19,0	18,6	12,8	8,9	8,3	3,4	31,3	29,1	23,5	15,5	14,0	9,8	25,2	23,9	18,2	12,2	11,1	6,6	14,6	13,3	6,6	2,1	-0,5	-4,7
mese	18,0	18,0	14,3	10,9	6,6	3,9	30,4	28,9	25,3	19,9	14,0	10,5	24,2	23,5	19,8	15,4	10,3	7,2	14,1	15,0	10,4	7,7	2,9	-0,2

G	temperatura suolo -10 media						eliofania						radiazione globale						precipitazione totale					
	lug	ago	set	ott	nov	dic	lug	ago	set	ott	nov	dic	lug	ago	set	ott	nov	dic	lug	ago	set	ott	nov	dic
1	23,1	27,0	23,7	18,2	13,2	9,6	14,3	14,0	12,1	10,6	8,6	1,5	32,1	30,0	25,6	18,1	13,1	4,4	0,0	0,0	0,0	0,0	0,0	0,0
2	23,2	26,8	23,2	18,6	12,5	10,0	11,3	12,8	11,6	10,6	9,1	5,8	24,1	27,2	23,5	17,7	12,8	7,3	0,0	0,0	0,0	0,0	0,0	0,0
3	23,2	26,6	23,0	18,9	12,4	10,4	10,1	6,7	9,2	9,9	9,1	0,6	24,3	18,4	21,6	17,1	12,6	1,8	0,0	0,2	0,0	0,0	0,0	0,2
4	22,5	26,6	22,4	-	12,2	9,6	8,4	13,8	7,4	5,9	8,4	6,8	20,6	29,5	17,2	9,7	11,9	7,6	0,0	0,0	2,4	0,0	0,0	0,0
5	22,4	26,7	20,9	19,1	12,4	8,4	14,6	13,4	11,9	9,3	8,9	7,2	34,1	28,4	26,4	15,2	12,1	8,3	0,0	0,0	0,0	0,0	0,0	0,0
6	22,9	26,5	20,5	19,4	12,1	8,8	14,8	13,7	7,2	3,1	0,0	4,7	33,0	29,3	20,7	8,7	1,6	6,4	0,0	0,0	0,0	1,0	0,0	0,0
7	23,6	26,6	20,4	18,9	11,3	8,8	14,6	11,9	11,1	10,3	8,8	0,8	32,8	25,3	23,7	17,7	12,2	3,5	0,0	0,0	0,0	0,0	0,0	0,8
8	24,2	26,5	21,0	18,0	11,8	9,3	14,4	6,0	11,8	10,4	8,3	3,1	31,0	19,0	24,2	17,5	11,3	5,5	0,0	0,0	0,0	0,0	0,0	11,4
9	24,5	25,8	21,2	17,5	12,1	8,7	12,3	12,0	11,1	7,3	4,0	0,0	28,7	26,4	22,2	12,3	7,3	1,2	0,0	0,0	0,4	0,0	0,8	12,8
10	24,1	25,1	21,1	17,4	10,9	9,0	-	5,6	7,5	7,9	8,6	2,5	-	16,4	14,9	14,8	11,5	3,8	-	0,2	0,8	0,0	0,0	0,6
11	23,9	25,0	21,4	17,2	11,1	8,4	13,0	10,3	7,9	8,7	3,5	7,4	30,8	23,6	16,1	14,0	7,2	8,1	0,0	0,0	0,2	0,0	0,0	0,2
12	23,8	25,4	21,3	17,0	11,8	7,6	14,4	12,2	11,7	8,7	4,0	6,9	32,1	26,9	24,0	13,6	7,8	8,2	0,0	0,0	0,0	0,0	2,8	0,0
13	23,9	25,8	21,0	16,9	10,8	7,3	14,7	7,8	11,6	10,2	8,1	7,0	32,4	21,0	23,6	16,0	9,9	8,0	0,0	0,0	0,0	0,0	0,0	0,0
14	24,1	25,8	21,0	16,5	10,1	6,7	14,7	12,8	4,7	10,2	1,5	3,2	32,2	26,1	15,4	16,2	2,8	5,5	0,0	0,0	0,0	0,0	18,2	0,0
15	24,9	26,2	21,5	15,8	9,3	5,8	14,6	12,8	10,4	10,1	5,8	7,0	31,5	26,8	19,6	16,8	8,1	-	0,0	0,0	0,0	0,0	0,2	0,0
16	25,8	26,3	22,2	15,6	8,7	4,9	14,3	13,0	2,8	7,9	0,1	4,8	31,4	27,0	11,3	11,5	2,4	-	0,0	0,0	0,0	0,0	0,6	0,0
17	26,2	26,4	22,5	15,7	8,1	4,9	13,7	12,9	7,0	6,8	-	1,5	29,8	27,4	15,4	11,8	-	-	0,0	0,0	1,0	0,0	-	0,0
18	26,5	25,9	22,5	15,8	8,0	4,9	13,8	12,6	5,8	5,6	7,5	4,8	30,0	25,7	12,6	10,1	10,5	-	0,0	0,0	0,0	0,2	0,0	0,0
19	26,6	25,8	21,9	15,3	7,5	4,7	14,4	10,7	9,0	10,0	7,2	7,3	30,7	24,5	19,2	15,8	8,4	-	0,0	0,0	0,0	0,0	0,0	0,0
20	27,0	24,6	20,8	14,1	7,6	4,6	13,9	7,3	11,3	8,9	5,4	7,3	30,2	17,7	22,1	13,7	7,8	8,5	0,0	25,2	0,0	0,0	0,0	0,0
21	27,1	23,0	20,4	13,0	8,9	4,1	13,6	2,3	11,2	8,6	0,0	7,3	29,4	11,3	21,6	14,3	0,8	8,2	0,0	0,8	0,0	0,0	0,0	0,0
22	27,3	23,1	20,1	12,4	10,1	4,9	12,9	6,2	11,1	1,5	0,0	0,3	30,4	15,2	21,4	6,8	2,0	2,9	0,0	0,2	0,0	0,0	0,2	6,8
23	27,4	22,5	20,0	12,9	11,4	6,2	11,8	3,1	7,0	5,7	0,4	0,0	26,9	7,0	15,0	10,9	4,6	1,4	0,0	17,0	0,0	0,0	1,4	5,2
24	27,0	21,8	20,2	13,2	12,1	7,2	7,8	5,3	9,2	0,0	1,9	0,0	16,4	11,0	17,9	1,4	3,0	2,8	0,0	1,0	0,0	14,0	54,0	0,2
25	26,5	22,7	20,6	13,3	11,8	7,4	14,0	9,3	9,8	2,0	4,8	0,6	30,1	19,5	17,0	5,9	6,7	3,3	0,0	0,0	0,0	17,2	8,4	0,4
26	27,0	23,9	19,9	13,8	11,2	7,3	11,6	12,1	3,2	0,5	6,0	6,2	28,1	24,2	11,0	3,0	7,6	7,8	0,0	0,0	14,8	32,6	0,4	0,4
27	27,0	24,2	18,2	14,1	10,5	6,4	14,0	12,1	2,5	8,6	7,9	7,2	30,0	24,5	7,8	12,0	9,2	7,8	0,0	0,0	18,0	0,0	0,2	0,0
28	27,0	24,4	16,9	14,1	9,8	5,7	13,9	11,9	2,8	7,2	7,8	7,3	29,6	23,5	6,9	10,9	9,2	8,3	0,0	0,0	17,2	0,2	0,0	0,0
29	27,3	24,4	16,9	13,9	9,1	5,1	13,7	10,3	8,6	9,2	4,0	7,2	28,6	21,2	15,8	12,8	6,8	8,0	0,0	0,0	0,0	0,2	0,0	0,0
30	27,4	24,8	17,6	14,4	8,6	4,8	13,6	11,2	10,7	0,0	0,2	2,7	27,9	22,8	18,9	1,0	2,7	4,0	0,0	0,0	0,0	26,6	0,0	0,0
31	27,5	24,3	-	14,0	-	5,4	12,1	8,0	-	0,2	-	7,3	27,2	19,8	-	3,5	-	8,3	0,0	0,2	-	1,8	-	0,0
	MEDIA						MEDIA						MEDIA						TOTALE					
I dec	23,4	26,4	21,7	18,5	12,1	9,2	12,8	11,0	10,1	8,5	7,4	3,3	29,0	25,0	22,0	14,9	10,6	5,0	0,0	0,4	3,6	1,0	0,8	25,8
II dec	25,2	25,7	21,6	16,0	9,3	6,0	14,1	11,2	8,2	8,7	4,8	5,7	31,1	24,7	18,0	13,9	7,2	-	0,0	25,2	1,2	0,2	21,8	0,2
III dec	27,1	23,5	19,1	13,6	10,3	5,9	12,6	8,3	7,6	4,0	3,3	4,2	27,7	18,2	15,3	7,5	5,3	5,7	0,0	19,2	50,0	92,6	64,6	13,0
mese	25,3	25,2	20,8	15,8	10,6	7,0	13,2	10,1	8,6	7,0	5,2	4,4	29,2	22,5	18,4	12,0	7,7	5,8	0,0	44,8	54,8	93,8	87,2	39,0

Pomarance (PI) lat. 43°17' long. 10°45' alt. 326

G	precipitazione max oraria						umidità relativa media						bagnatura fogliare						evapotraspirazione					
	lug	ago	set	ott	nov	dic	lug	ago	set	ott	nov	dic	lug	ago	set	ott	nov	dic	lug	ago	set	ott	nov	dic
1	0,0	0,0	0,0	0,0	0,0	0,0	56	34	48	61	64	69	5,8	0,0	2,2	13,7	0,0	0,0	1,5	2,7	1,9	0,7	1,1	0,3
2	0,0	0,0	0,0	0,0	0,0	0,0	64	38	42	60	55	76	8,8	0,0	0,0	6,6	0,0	6,2	1,4	2,5	1,6	1,0	0,8	0,2
3	0,0	0,2	0,0	0,0	0,0	0,2	62	54	56	55	55	71	7,9	3,4	4,3	5,5	0,0	15,2	1,9	1,4	1,7	0,9	0,8	1,1
4	0,0	0,0	1,6	0,0	0,0	0,0	56	43	63	47	63	46	5,7	6,5	9,5	0,0	0,0	5,5	2,8	2,6	1,6	1,0	0,2	0,6
5	0,0	0,0	0,0	0,0	0,0	0,0	62	35	41	54	57	49	12,7	0,0	0,0	2,8	0,0	8,5	2,1	2,9	1,7	1,2	0,7	0,5
6	0,0	0,0	0,0	0,4	0,0	0,0	47	36	45	72	64	75	7,2	0,0	0,0	20,3	0,6	23,3	2,0	3,3	2,3	0,4	0,2	0,1
7	0,0	0,0	0,0	0,0	0,0	0,4	64	52	58	63	49	78	11,4	8,2	0,0	11,1	0,0	24,0	1,3	2,4	1,4	1,9	0,8	0,6
8	0,0	0,0	0,0	0,0	0,0	4,2	66	67	67	61	66	70	13,6	17,6	11,4	10,6	7,2	22,0	1,2	1,5	1,6	0,8	0,4	0,8
9	0,0	0,0	0,2	0,0	0,4	3,8	68	58	74	55	58	77	15,6	11,6	13,1	0,4	6,5	22,5	1,5	1,9	1,2	1,0	1,2	0,6
10	-	0,2	0,8	0,0	0,0	0,2	-	64	73	60	39	77	-	17,4	13,2	0,0	0,0	24,0	0,1	1,5	1,0	1,1	0,8	0,6
11	0,0	0,0	0,2	0,0	0,0	0,2	57	68	69	60	64	75	11,6	17,5	10,4	2,4	3,3	20,2	1,5	1,6	1,3	1,2	1,8	0,1
12	0,0	0,0	0,0	0,0	1,6	0,0	49	64	34	64	63	57	7,4	12,9	0,0	5,4	3,3	12,4	2,2	1,7	2,7	0,8	0,9	0,3
13	0,0	0,0	0,0	0,0	0,0	0,0	39	65	35	56	32	55	0,0	16,9	0,0	8,2	0,0	7,0	2,5	1,6	2,2	1,6	0,7	0,6
14	0,0	0,0	0,0	0,0	6,0	0,0	25	58	56	51	83	50	0,0	11,7	5,8	0,7	22,6	0,0	2,9	2,1	1,4	1,4	0,1	0,9
15	0,0	0,0	0,0	0,0	0,2	0,0	25	58	72	46	62	54	0,0	7,5	13,3	3,5	4,5	0,0	3,7	1,9	1,0	1,4	0,8	0,6
16	0,0	0,0	0,0	0,0	0,4	0,0	27	54	77	72	60	63	0,0	9,6	16,1	13,6	2,7	8,3	2,6	2,3	0,7	0,6	1,2	0,5
17	0,0	0,0	0,8	0,0	-	0,0	30	53	78	68	-	63	0,0	8,6	16,7	14,1	-	9,2	2,5	2,7	1,0	0,5	0,6	0,8
18	0,0	0,0	0,0	0,2	0,0	0,0	33	63	69	73	53	64	0,0	12,5	9,1	16,2	0,0	11,9	2,8	1,9	1,5	0,8	0,3	0,6
19	0,0	0,0	0,0	0,0	0,0	0,0	34	66	58	50	56	58	0,0	14,2	0,1	6,2	0,0	8,0	2,7	1,7	1,4	1,0	0,1	0,5
20	0,0	12,4	0,0	0,0	0,0	0,0	40	76	49	50	60	37	2,2	17,1	0,0	0,0	0,0	0,0	2,3	1,0	1,2	1,4	0,1	0,3
21	0,0	0,6	0,0	0,0	0,0	0,0	60	69	46	52	72	41	11,1	16,8	0,0	0,0	8,1	0,0	1,8	0,8	1,2	1,1	0,4	0,1
22	0,0	0,2	0,0	0,0	0,2	1,2	59	72	42	46	70	70	11,9	13,2	0,0	0,3	12,5	17,2	2,3	0,5	2,2	1,1	1,0	0,4
23	0,0	5,8	0,0	0,0	1,2	1,4	64	86	49	51	72	87	15,3	24,0	0,0	2,4	18,1	24,0	1,7	0,2	1,1	0,9	1,4	0,1
24	0,0	0,4	0,0	2,6	18,2	0,2	64	79	51	82	83	82	18,3	18,7	0,0	18,7	23,4	24,0	1,5	0,5	1,7	0,2	0,4	0,1
25	0,0	0,0	0,0	4,6	8,2	0,4	64	54	55	87	87	76	12,5	4,8	5,9	21,0	22,0	24,0	2,2	1,0	1,5	0,7	0,3	0,3
26	0,0	0,0	6,0	19,2	0,2	0,2	62	45	67	92	86	66	11,8	0,0	8,7	23,9	17,8	12,4	2,5	2,3	1,7	0,2	0,1	0,4
27	0,0	0,0	5,0	0,0	0,2	0,0	52	38	78	83	77	52	11,4	0,0	21,2	15,4	8,6	5,8	2,4	2,5	0,6	0,2	0,1	0,7
28	0,0	0,0	4,6	0,2	0,0	0,0	54	43	75	76	61	63	11,1	0,0	20,3	13,7	0,0	11,9	2,3	1,9	0,8	0,6	0,8	0,5
29	0,0	0,0	0,0	0,2	0,0	0,0	54	57	70	75	62	61	10,7	6,0	14,3	13,0	0,0	8,5	2,9	1,5	0,8	0,3	0,5	0,0
30	0,0	0,0	0,0	4,8	0,0	0,0	60	65	65	96	72	68	11,9	9,8	14,3	24,0	0,0	18,8	2,4	1,7	0,7	0,1	0,1	0,2
31	0,0	0,2	-	1,6	-	0,0	44	70	-	78	-	58	6,2	10,1	-	9,2	-	7,2	2,0	1,2	-	1,2	-	0,5
	MASSIMO ORARIO						MEDIA						MEDIA						MEDIA					
I dec	0,4	0,2	1,6	0,4	0,4	4,2	61	48	57	59	57	69	9,9	6,5	5,4	7,1	1,4	15,1	1,6	2,3	1,6	1,0	0,7	0,5
II dec	0,0	12,4	0,8	0,2	6,0	0,2	36	62	60	59	59	58	2,1	12,9	7,1	7,1	4,1	7,7	2,6	1,9	1,4	1,1	0,7	0,5
III dec	0,0	5,8	6,0	19,2	18,2	1,4	58	62	60	74	74	66	12,0	9,4	8,5	12,9	11,1	14,0	2,2	1,3	1,2	0,6	0,5	0,3
mese	0,4	12,4	6,0	19,2	18,2	4,2	51	58	59	64	64	64	8,1	9,6	7,0	9,1	5,6	12,3	2,1	1,8	1,4	0,9	0,6	0,4

G	velocità media vento						velocità massima vento						direzione prevalente vento						pressione atmosferica media					
	lug	ago	set	ott	nov	dic	lug	ago	set	ott	nov	dic	lug	ago	set	ott	nov	dic	lug	ago	set	ott	nov	dic
1	1,6	3,0	2,0	1,3	5,1	1,4	5,3	6,0	4,2	3,9	8,0	3,6	SW	NE	NE	NE	NE	S	1014	1015	1015	1024	1023	1019
2	2,4	2,0	1,8	1,2	3,9	1,6	5,0	6,6	4,6	3,6	6,2	3,3	SW	W	NE	W	NE	SW	1012	1015	1016	1020	1026	1019
3	3,3	2,2	1,8	1,1	2,8	5,3	7,3	5,8	5,9	4,3	5,6	12,2	W	NE	W	W	NE	W	1012	1016	1013	1020	1023	1007
4	4,6	3,5	3,0	1,2	0,9	2,1	8,7	5,9	7,2	3,8	2,3	5,8	W	NE	NE	SW	NE	W	1009	1018	1011	1022	1019	1015
5	3,7	3,7	2,7	2,0	3,3	1,9	7,7	7,2	6,4	6,0	6,7	4,0	W	NE	NE	NE	NE	W	1014	1015	1018	1020	1023	1026
6	2,4	4,0	3,2	1,2	1,2	1,1	5,5	7,4	6,7	3,7	4,4	2,8	W	W	W	NE	NE	NE	1016	1012	1017	1015	1022	1022
7	1,7	2,8	2,8	3,1	2,2	2,9	4,0	6,3	5,8	6,4	3,9	8,0	SW	W	W	NE	NE	SW	1017	1011	1017	1017	1023	1014
8	1,8	2,8	2,4	2,1	2,1	3,8	5,3	5,7	6,2	4,8	4,7	9,1	W	W	W	NE	S	N	1017	1010	1017	1019	1019	1008
9	2,4	3,8	2,0	2,5	4,1	3,3	6,5	7,3	5,0	4,5	8,3	9,6	W	W	W	NE	W	W	1012	1009	1015	1020	1012	1005
10	-	2,8	1,7	2,5	2,4	3,4	-	7,1	4,2	5,6	6,1	6,2	-	W	NE	NE	W	W	-	1008	1015	1018	1018	1006
11	2,5	3,7	2,6	3,2	1,3	1,2	7,1	7,0	5,5	6,0	3,3	4,1	W	W	NE	NE	SW	NE	1013	1011	1012	1020	1013	1014
12	2,6	2,3	3,1	2,0	3,6	1,7	6,2	5,0	6,0	4,5	7,2	4,9	W	W	NE	NE	W	NE	1018	1012	1019	1019	1012	1022
13	2,4	2,3	2,3	2,8	2,4	2,4	6,3	5,8	5,9	5,9	5,4	5,7	W	W	W	NE	NE	NE	1021	1014	1022	1019	1014	1028
14	2,0	2,5	1,5	3,5	1,8	4,2	5,6	5,4	4,8	6,2	4,2	7,8	W	W	W	NE	NE	NE	1021	1015	1021	1023	1003	1027
15	2,2	2,0	1,6	3,1	4,3	4,4	6,4	5,0	4,5	6,5	8,2	10,3	W	W	W	NE	NE	NE	1019	1015	1021	1024	1009	1027
16	2,0	2,1	1,2	1,1	5,8	3,8	4,6	6,4	3,7	3,8	11,2	7,5	SW	W	NE	W	NE	NE	1018	1013	1021	1026	1016	1027
17	1,5	2,9	2,3	1,1	-	6,3	4,4	7,0	4,8	3,7	-	9,9	W	W	SW	W	-	NE	1018	1015	1017	1023	-	1026
18	1,6	2,8	4,7	2,2	1,5	4,9	5,3	6,4	8,7	5,4	3,5	6,6	W	W	W	W	NE	NE	1016	1014	1012	1020	1015	1030
19	1,7	3,0	2,4	2,9	0,9	3,6	5,9	6,1	6,1	5,6	1,8	6,4	W	W	NE	NE	NE	E	1014	1012	1017	1023	1020	1035
20	1,8	2,8	2,2	5,5	1,3	1,7	4,6	7,4	4,3	8,2	3,9	4,7	W	W	NE	NE	NE	NE	1014	1008	1023	1022	1024	1035
21	1,9	1,3	2,1	4,8	2,4	0,6	5,6	3,5	3,3	8,1	5,9	2,4	W	NE	NE	N	NE	NE	1014	1009	1024	1019	1022	1032
22	2,4	0,9	2,5	2,8	5,1	1,3	5,4	3,0	6,7	6,1	10,4	4,5	W	NE	NE	N	NE	NE	1013	1011	1024	1012	1016	1031
23	2,5	1,5	1,3	2,0	7,0	1,2	5,5	7,7	3,9	4,1	10,7	3,3	NE	NE	NE	N	NE	NE	1009	1017	1023	1011	1014	1028
24	3,0	1,6	2,5	2,2	3,4	0,7	11,4	4,8	6,1	6,2	8,5	2,4	W	NE	W	NE	NE	NE	1009	1022	1018	1016	1016	1026
25	3,0	1,1	2,1	4,1	1,9	1,2	7,7	3,3	5,1	8,1	5,4	3,3	W	NE	W	E	E	NE	1013	1022	1012	1017	1020	1025
26	3,2	1,8	3,0	2,0	1,1	2,8	7,7	4,9	7,7	7,9	3,3	7,1	W	NE	W	NE	W	NE	1014	1020	1008	1018	1017	1028
27	2,5	2,5	2,3	1,5	1,7	4,3	6,2	5,2	4,8	3,7	4,5	6,1	W	NE	S	NE	NE	NE	1016	1016	1005	1023	1020	1032
28	2,6	1,9	2,8	1,8	4,4	3,3	6,3	4,3	5,8	5,6	6,9	5,5	W	W	W	W	E	NE	1014	1014	1013	1022	1020	1033
29	3,4	2,3	1,8	1,1	2,9	0,8	7,5	8,0	4,4	3,8	6,8	2,5	W	NE	NE	NE	NE	NE	1011	1011	1022	1018	1015	1029
30	2,7	3,6	1,5	2,2	0,6	2,0	6,6	10,1	3,5	5,8	2,3	6,7	W	W	NE	NE	NE	NE	1007	1008	1025	1010	1015	1022
31	3,1	2,1	-	5,6	-	3,0	4,4	7,7	-	8,0	-	5,5	NE	W	-	NE	-	NE	1011	1012	-	1016	-	1023
	MEDIA						MASSIMO GIORNALIERO						MEDIA						MEDIA					
I dec	2,8	3,0	2,3	1,8	2,8	2,7	10,3	7,4	7,2	6,4	8,3	12,2	W	W	W	NE	NE	W	1014	1013	1016	1020	1021	1014
II dec	2,0	2,6	2,4	2,7	2,6	3,4	7,1	7,4	8,7	8,2	11,2	10,3	W	W	NE	NE	NE	NE	1017	1013	1019	1022	1014	1027
III dec	2,8	1,9	2,2	2,7	3,0	1,9	11,4	10,1	7,7	8,1	10,7	7,1	W	NE	W	NE	NE	NE	1012	1015	1017	1016	1018	1028
mese	2,5	2,5	2,3	2,4	2,8	2,7	11,4	10,1	8,7	8,2	11,2	12,2	W	W	W	NE	NE	NE	1014	1014	1017	1019	1018	1023

Santa Fista (PG) lat. 43°31' long. 12°08' alt. 311

G	temperatura minima						temperatura massima						temperatura media						temperatura superficiale min					
	lug	ago	set	ott	nov	dic	lug	ago	set	ott	nov	dic	lug	ago	set	ott	nov	dic	lug	ago	set	ott	nov	dic
1	12,9	8,8	11,7	9,1	7,1	-2,2	33,3	29,6	25,7	25,3	12,9	7,8	24,0	20,3	18,8	16,5	10,4	3,2	13,6	9,4	12,3	10,0	6,0	-2,5
2	13,0	9,5	11,5	10,0	4,9	4,2	30,1	34,4	27,1	27,2	16,4	11,7	21,8	23,8	18,8	16,9	10,4	7,3	13,9	10,5	11,7	11,0	4,2	3,1
3	13,3	13,9	8,8	10,0	2,8	1,9	29,5	28,2	28,7	27,2	18,1	13,6	21,9	20,1	19,0	17,7	9,1	9,1	13,6	14,5	9,7	10,6	2,5	0,7
4	11,6	12,4	10,0	12,7	1,9	-1,4	28,3	28,1	20,2	25,0	18,2	14,0	20,6	21,3	15,2	17,9	7,9	4,1	11,5	12,6	10,6	13,2	2,3	-1,6
5	8,5	10,6	3,8	11,3	1,4	-2,0	29,2	28,7	21,8	27,1	14,5	11,5	19,6	20,0	12,2	18,9	6,8	2,4	8,9	10,8	4,8	11,6	1,5	-2,6
6	8,0	9,3	3,1	12,2	-0,1	-2,8	31,2	32,1	18,5	24,2	8,5	10,4	21,3	21,4	10,1	17,6	4,6	1,8	8,8	9,7	4,0	12,4	0,2	-2,9
7	9,5	10,7	4,1	10,2	-1,2	-1,5	32,7	33,5	26,8	19,1	16,2	6,3	22,5	23,4	15,2	15,2	6,5	3,1	10,3	11,3	5,1	10,1	-1,2	-2,2
8	11,9	14,2	6,7	7,0	-1,0	5,1	34,9	30,6	27,9	22,0	15,1	10,1	24,7	20,6	16,9	13,9	6,1	7,8	12,4	14,9	7,5	7,1	-0,6	2,9
9	15,5	12,5	7,1	6,0	4,7	-0,1	33,4	26,1	27,5	20,9	15,9	5,5	25,1	19,6	18,1	13,1	8,8	3,5	16,0	12,7	8,2	6,6	3,4	0,0
10	12,7	11,2	12,9	9,7	-1,6	0,2	28,8	24,4	27,1	20,6	13,0	7,6	-	17,0	19,0	14,2	6,1	4,1	13,2	11,9	13,8	10,0	-1,8	0,6
11	9,6	13,8	9,1	10,2	-0,4	-1,2	25,7	26,1	27,3	17,6	13,7	11,9	18,5	19,0	17,9	14,3	7,8	5,2	10,1	14,1	9,6	10,2	-0,8	-1,2
12	6,9	12,8	-	7,8	0,2	-2,0	29,7	28,9	-	21,2	16,7	11,5	19,8	20,6	15,6	14,2	6,3	3,3	7,9	13,3	-	7,8	0,0	-2,0
13	8,5	13,4	5,3	7,1	-3,7	0,7	32,7	30,0	27,1	21,3	13,8	7,8	22,0	21,2	16,5	13,7	3,0	5,8	9,6	13,7	6,1	7,5	-3,6	-0,4
14	10,4	13,0	7,0	4,9	-1,5	-1,4	35,8	31,1	28,6	17,9	5,4	6,8	23,9	21,9	17,8	12,5	2,3	2,7	11,5	13,5	7,9	4,9	-1,0	-1,8
15	12,3	12,8	9,6	1,7	-0,3	-2,0	37,9	32,4	29,7	20,5	8,3	2,5	25,6	23,1	19,8	10,2	4,4	0,2	13,7	13,3	10,2	1,9	-0,9	-2,5
16	12,8	13,1	12,8	0,5	3,8	-2,5	37,8	33,1	29,7	21,0	6,2	4,5	26,6	23,8	21,1	9,4	5,0	1,6	13,7	13,8	13,7	1,0	2,4	-1,1
17	13,3	12,8	17,0	1,2	2,9	2,0	37,9	32,9	27,0	21,1	4,7	6,1	26,6	22,9	20,9	10,7	-	3,5	14,1	13,5	17,4	1,7	2,7	0,9
18	14,6	10,1	14,7	6,9	1,2	0,3	39,6	31,6	28,4	21,8	8,3	5,0	27,7	21,1	19,8	13,4	4,0	2,2	15,4	10,9	12,9	7,0	1,2	-0,7
19	15,3	11,9	9,6	2,2	-1,9	-4,0	39,1	30,8	20,9	15,5	11,0	8,2	27,4	22,0	15,1	9,1	3,2	0,8	16,2	12,7	9,8	2,6	-2,0	-4,1
20	13,7	16,0	7,2	2,4	-3,5	-6,4	37,3	28,0	20,0	9,8	11,2	9,9	26,6	19,7	13,9	5,8	2,1	-0,7	14,5	15,6	7,9	2,6	-3,5	-6,0
21	13,5	13,1	5,5	3,1	-1,3	-7,1	36,0	25,0	22,3	9,7	8,5	8,3	25,9	19,1	14,1	6,0	3,4	-1,6	14,2	13,1	6,2	3,5	-1,4	-6,3
22	14,6	15,6	5,1	4,8	0,5	-5,8	33,0	26,2	24,3	7,0	9,4	5,0	24,5	20,2	14,1	5,8	5,4	-0,5	15,4	15,8	5,9	5,2	0,3	-5,1
23	13,4	14,5	4,6	2,2	3,4	1,4	37,2	25,9	25,3	10,9	14,3	9,2	25,7	18,9	14,9	7,9	8,9	4,4	14,1	14,8	5,4	2,3	2,4	0,7
24	14,6	13,7	9,2	1,9	6,5	3,8	33,1	26,7	26,8	12,7	17,6	9,3	24,8	19,3	16,4	7,7	9,8	6,0	14,5	14,1	9,8	2,1	5,3	2,1
25	11,8	12,2	7,8	6,8	7,5	-1,1	34,9	35,0	26,2	15,2	15,3	10,0	23,6	23,2	16,6	10,8	10,1	3,5	12,4	12,6	8,1	6,5	6,6	-0,7
26	12,7	14,3	10,3	9,5	2,2	-1,4	34,3	33,9	22,0	15,3	14,1	9,0	24,5	23,9	14,8	11,9	7,9	3,2	13,5	14,4	10,8	9,3	1,7	-1,6
27	13,1	12,9	9,5	7,0	-0,4	-3,6	35,3	35,6	19,0	20,4	13,5	8,5	25,2	24,1	12,9	12,1	4,4	1,8	14,1	13,5	9,7	7,1	0,4	-3,5
28	12,7	14,1	7,7	4,7	0,9	-4,0	34,5	34,9	15,7	18,0	11,7	10,2	24,8	24,6	11,7	10,2	7,2	1,5	13,5	14,7	8,1	5,1	0,4	-4,1
29	15,2	14,0	6,4	6,8	-0,6	-6,4	37,4	34,7	20,8	19,3	11,4	8,3	26,4	24,2	13,1	10,7	4,6	-1,2	16,1	14,8	6,9	6,9	-0,8	-5,6
30	14,5	15,5	9,0	9,0	-1,9	-6,5	35,6	34,4	24,9	14,8	9,1	3,8	25,7	24,7	15,1	11,7	2,5	-0,3	15,1	16,0	9,5	9,5	-2,1	-5,1
31	11,9	16,3	-	11,4	-	-2,0	26,9	29,7	-	14,0	-	9,9	20,7	20,5	-	12,8	-	3,7	12,0	17,0	-	10,7	-	-2,3
	MEDIA						MEDIA						MEDIA						MEDIA					
I dec	11,7	11,3	8,0	9,8	1,9	0,1	31,1	29,6	25,1	23,9	14,9	9,9	21,4	20,4	16,5	16,8	8,4	5,0	8,8	9,4	4,0	6,6	-1,8	-2,9
II dec	11,7	13,0	10,3	4,5	-0,3	-1,6	35,3	30,5	26,5	18,8	9,9	7,4	23,5	21,7	18,4	11,6	4,8	2,9	7,9	10,9	6,1	1,0	-3,6	-6,0
III dec	13,4	14,2	7,5	6,1	1,7	-3,0	34,4	31,1	22,7	14,3	12,5	8,3	23,9	22,6	15,1	10,2	7,1	2,7	12,0	12,6	5,4	2,1	-2,1	-6,3
mese	12,3	12,9	8,5	6,8	1,1	-1,5	33,7	30,4	24,7	18,8	12,4	8,5	23,0	21,6	16,6	12,8	6,8	3,5	13,0	13,3	9,1	7,0	0,8	-1,8

G	temperatura suolo -10 media						eliofania						radiazione globale						precipitazione totale					
	lug	ago	set	ott	nov	dic	lug	ago	set	ott	nov	dic	lug	ago	set	ott	nov	dic	lug	ago	set	ott	nov	dic
1	27,1	26,5	23,2	17,4	10,7	4,3	13,9	13,9	12,0	9,6	1,8	0,7	28,1	28,0	22,5	16,3	4,8	3,4	0,0	0,0	0,2	0,2	0,0	0,2
2	25,8	27,0	22,6	18,1	10,1	6,3	8,9	13,1	10,1	8,4	8,9	2,6	18,5	26,4	20,0	15,9	11,7	4,2	0,0	0,0	0,0	0,4	0,0	0,0
3	25,5	25,9	22,3	18,2	9,6	7,2	7,9	4,7	9,4	8,4	8,9	0,9	22,4	14,4	19,0	15,4	11,0	2,5	0,0	1,2	0,2	0,0	0,0	5,2
4	24,1	25,6	20,0	18,3	9,8	5,2	6,7	11,9	4,1	2,7	3,5	6,8	19,0	25,5	8,8	9,3	8,7	7,8	0,0	0,0	3,6	0,2	0,2	0,2
5	24,2	25,4	19,3	18,6	9,2	4,4	12,6	13,6	9,2	9,7	6,2	5,1	28,3	27,6	21,2	14,6	9,1	6,2	0,0	0,0	0,2	0,0	0,2	0,0
6	24,8	25,8	16,8	18,1	8,1	3,5	14,4	13,3	4,0	3,8	0,0	6,5	29,6	26,8	13,1	9,1	2,7	6,9	0,0	0,0	0,0	0,4	0,2	0,2
7	26,1	26,6	19,0	17,1	7,6	3,8	14,3	12,2	11,8	1,8	8,6	0,5	29,6	24,5	22,4	7,9	11,1	2,6	0,0	0,0	0,2	1,4	0,2	3,6
8	27,5	26,6	20,5	16,3	7,2	5,7	14,4	5,7	9,1	10,8	6,4	0,7	29,4	17,3	19,5	16,0	8,6	3,2	0,0	19,8	0,0	0,2	0,0	0,8
9	27,8	23,8	20,9	15,4	9,1	4,8	12,3	6,7	11,6	7,3	2,7	0,1	27,4	17,4	21,8	12,0	6,8	1,5	0,0	0,0	0,0	0,0	3,8	8,2
10	27,3	21,5	22,1	15,8	6,4	5,2	-	4,9	7,1	1,2	9,1	0,3	-	15,2	16,9	8,0	10,7	3,3	-	9,4	0,0	0,0	0,0	0,2
11	24,9	22,0	21,9	15,5	7,3	5,6	13,6	6,4	5,2	0,6	1,2	5,1	29,5	18,4	13,1	6,3	5,5	6,3	0,0	1,2	0,2	0,0	0,0	0,2
12	25,0	22,9	-	15,5	8,4	3,8	10,9	8,6	11,2	9,0	2,5	2,0	25,6	21,7	19,7	13,9	6,1	4,4	0,0	0,0	0,2	0,0	0,2	0,6
13	26,0	23,4	20,4	15,4	6,1	4,4	14,3	6,4	12,2	10,2	6,0	0,9	29,2	17,2	21,5	15,0	9,6	1,7	0,0	0,2	0,0	0,2	0,0	0,2
14	27,5	24,7	20,8	14,4	5,2	3,5	14,3	11,6	11,8	10,2	0,0	5,3	29,1	23,8	19,0	15,0	1,1	6,3	0,0	0,0	0,0	0,0	19,6	0,0
15	28,7	25,8	21,8	12,9	4,9	2,6	14,3	13,0	11,5	10,6	4,1	1,7	29,2	25,1	19,2	15,6	6,8	4,1	0,0	0,0	0,0	0,0	0,0	0,0
16	28,9	26,4	22,5	12,3	4,7	2,0	14,2	13,0	7,4	9,5	0,0	5,0	28,4	24,8	15,7	12,8	2,1	6,8	0,0	0,2	0,0	0,2	0,0	3,4
17	29,2	26,6	22,3	12,2	4,6	2,8	13,5	13,1	4,6	8,4	-	0,8	27,6	24,9	11,2	13,3	-	3,9	0,0	0,0	3,2	0,0	-	0,0
18	30,0	25,7	16,5	13,8	5,1	2,8	13,5	12,0	0,9	4,0	2,8	0,8	27,0	23,5	5,7	9,5	7,1	2,9	0,0	0,0	136,	0,4	0,0	0,0
19	30,2	26,0	17,2	12,4	4,9	2,0	13,9	11,7	4,8	8,7	8,0	8,2	27,4	23,4	12,0	13,2	8,6	7,4	0,0	0,0	0,0	0,0	0,0	0,0
20	29,9	25,5	16,8	10,1	3,9	1,4	14,0	6,3	11,6	2,5	7,0	7,3	27,6	19,3	20,1	6,9	8,8	8,6	0,0	6,8	0,0	3,8	0,2	0,2
21	29,2	22,3	16,5	9,2	4,2	0,9	13,8	3,0	11,6	1,9	0,5	6,8	27,8	13,8	19,6	6,4	3,9	8,7	0,0	1,2	0,2	5,2	0,2	0,0
22	28,6	22,6	16,5	8,8	5,3	0,6	13,2	3,7	10,7	0,0	0,0	1,7	26,6	12,3	19,5	3,2	2,6	4,3	0,0	1,6	0,2	4,0	0,0	0,2
23	28,6	22,2	16,1	9,6	6,9	1,6	11,9	2,4	8,5	0,3	1,5	1,2	25,4	8,1	16,7	2,5	4,2	3,7	0,0	15,8	0,0	0,2	0,0	2,4
24	28,0	21,5	17,5	9,5	8,1	3,9	9,6	2,4	10,7	0,0	2,2	0,0	21,4	11,4	16,4	4,5	4,3	3,3	0,8	0,2	0,2	1,2	6,4	0,0
25	28,4	22,8	17,5	11,1	8,9	4,0	13,2	10,7	9,4	4,1	3,0	2,2	27,1	21,5	16,6	8,7	5,2	5,0	0,0	0,2	0,0	5,8	0,2	0,2
26	28,8	24,9	17,8	12,2	8,4	3,8	13,4	12,2	3,0	0,0	3,6	6,6	27,2	23,0	11,0	3,3	5,0	6,8	0,0	0,0	13,6	6,8	0,2	0,8
27	28,5	25,5	15,8	13,0	6,5	2,3	13,9	12,3	3,8	6,0	6,2	6,6	27,6	22,8	8,4	10,3	7,6	6,3	0,0	0,0	11,2	0,2	0,4	0,0
28	28,5	26,1	14,6	11,9	5,7	1,9	13,8	11,9	1,9	3,6	8,7	7,5	27,3	22,0	6,4	8,1	8,7	7,4	0,0	0,0	5,2	0,2	0,0	0,0
29	29,7	26,3	14,6	12,3	5,3	1,5	9,6	10,4	6,8	5,7	5,7	5,8	23,1	21,0	11,9	10,0	7,3	7,5	0,0	0,0	0,2	0,2	0,0	0,2
30	29,2	26,4	16,5	12,4	4,5	1,0	11,8	10,1	7,3	0,0	5,5	2,4	25,0	20,0	15,0	3,4	5,7	5,4	0,0	0,0	0,2	29,8	0,0	1,8
31	27,6	24,8	-	12,2	-	1,6	11,1	3,0	-	0,1	-	8,4	24,5	9,4	-	3,1	-	7,6	0,0	5,0	-	0,0	-	0,0
	MEDIA						MEDIA						MEDIA						TOTALE					
I dec	26,0	25,5	20,7	17,3	8,8	5,0	11,7	10,0	8,8	6,4	5,6	2,4	25,8	22,3	18,5	12,4	8,5	4,2	0,0	30,4	4,4	2,8	4,6	18,6
II dec	28,0	24,9	20,0	13,4	5,5	3,1	13,7	10,2	8,1	7,4	3,5	3,7	28,1	22,2	15,7	12,2	6,2	5,2	0,0	8,4	139.	4,6	20,0	4,6
III dec	28,7	24,1	16,4	11,1	6,4	2,1	12,3	7,5	7,4	2,0	3,7	4,5	25,7	16,8	14,2	5,8	5,4	6,0	0,8	24,0	31,0	53,6	7,4	5,6
mese	27,6	24,8	19,0	13,9	6,9	3,4	12,6	9,2	8,1	5,1	4,3	3,6	26,5	20,3	16,1	10,0	6,7	5,2	0,8	62,8	175,	61,0	32,0	28,8

Santa Fista (PG) lat. 43°31' long. 12°08' alt. 311

G	precipitazione max oraria						umidità relativa media						bagnatura fogliare						evapotraspirazione					
	lug	ago	set	ott	nov	dic	lug	ago	set	ott	nov	dic	lug	ago	set	ott	nov	dic	lug	ago	set	ott	nov	dic
1	0,0	0,0	0,2	0,2	0,0	0,2	52	47	65	79	63	89	5,7	4,8	9,3	13,6	23,2	13,6	2,3	2,5	1,8	0,5	1,0	0,1
2	0,0	0,0	0,0	0,2	0,0	0,0	56	43	63	77	61	86	7,2	4,5	9,0	13,2	17,1	12,8	2,2	2,1	1,7	0,3	0,7	0,1
3	0,0	1,0	0,2	0,0	0,0	2,4	55	62	61	75	75	79	5,0	7,7	6,5	12,6	18,5	11,7	2,4	1,6	1,6	0,3	0,3	0,7
4	0,0	0,0	1,4	0,2	0,2	0,2	53	50	70	78	81	70	1,0	4,7	10,1	9,3	17,3	11,0	3,4	2,9	0,9	0,4	0,2	0,5
5	0,0	0,0	0,2	0,0	0,2	0,0	47	47	59	68	81	75	6,1	4,4	8,3	9,2	15,2	13,6	2,3	3,1	1,4	0,4	0,5	0,1
6	0,0	0,0	0,0	0,2	0,2	0,2	43	50	73	74	85	80	4,5	4,7	11,9	7,6	15,3	16,1	2,5	2,2	0,9	0,6	0,1	0,1
7	0,0	0,0	0,2	0,8	0,2	1,2	48	48	62	71	69	88	5,6	4,9	8,4	7,4	11,1	17,1	2,1	2,2	0,9	2,6	0,3	0,0
8	0,0	9,0	0,0	0,2	0,0	0,6	51	70	59	72	78	73	5,8	13,1	6,4	11,2	14,9	7,2	1,7	1,7	1,1	0,6	0,0	0,9
9	0,0	0,0	0,0	0,0	1,8	2,4	53	68	58	73	69	90	5,2	10,8	6,3	9,1	11,8	22,7	3,2	1,2	1,5	0,5	0,8	0,1
10	-	4,6	0,0	0,0	0,0	0,2	-	73	66	71	53	96	-	12,9	7,1	6,3	2,3	20,1	3,1	1,0	1,4	0,8	0,6	0,1
11	0,0	0,6	0,2	0,0	0,0	0,2	49	75	71	65	77	87	6,1	11,5	9,6	0,0	10,1	16,1	2,7	1,0	1,0	1,1	0,4	0,0
12	0,0	0,0	0,2	0,0	0,2	0,2	44	67	59	73	81	78	4,9	9,1	9,9	10,1	15,3	14,7	1,3	1,5	2,3	0,3	0,4	0,6
13	0,0	0,2	0,0	0,2	0,0	0,2	42	69	56	72	67	63	4,5	8,8	7,6	10,7	11,0	4,0	1,6	1,2	1,4	1,2	0,1	0,9
14	0,0	0,0	0,0	0,0	4,4	0,0	43	65	55	57	85	63	3,6	9,6	5,8	1,0	14,2	3,6	1,9	1,7	1,2	1,3	0,0	0,6
15	0,0	0,0	0,0	0,0	0,0	0,0	41	60	60	64	65	63	3,1	7,8	4,3	10,0	5,9	17,5	2,3	1,5	0,9	0,8	0,6	0,4
16	0,0	0,2	0,0	0,2	0,0	2,0	40	56	65	68	55	62	3,9	6,7	4,8	11,4	0,0	7,7	2,4	2,3	1,1	0,2	0,7	0,8
17	0,0	0,0	3,0	0,0	-	0,0	39	51	75	72	-	55	3,4	5,3	6,0	12,6	-	0,0	2,3	2,2	0,9	0,2	0,2	0,7
18	0,0	0,0	64,0	0,4	0,0	0,0	39	51	76	69	62	69	1,6	5,1	8,6	8,4	15,0	16,9	2,4	1,2	1,3	0,9	0,6	0,3
19	0,0	0,0	0,0	0,0	0,0	0,0	40	54	75	62	76	71	1,4	5,3	10,7	2,5	16,8	17,3	2,8	1,4	1,2	1,0	0,1	0,1
20	0,0	5,4	0,0	1,2	0,2	0,2	39	66	64	66	79	75	2,2	10,5	8,9	7,6	17,8	19,4	2,8	2,1	1,1	1,0	0,1	0,1
21	0,0	1,0	0,2	2,0	0,2	0,0	41	71	70	65	86	74	3,2	11,7	11,9	14,8	18,0	20,6	3,5	1,6	1,0	1,1	0,0	0,1
22	0,0	0,8	0,2	0,6	0,0	0,2	43	83	71	78	89	81	2,8	15,8	12,8	22,5	18,4	20,0	3,5	0,5	0,9	0,6	0,0	0,0
23	0,0	10,6	0,0	0,2	0,0	0,6	45	91	66	78	85	85	1,1	19,1	10,4	16,0	15,6	16,7	3,3	0,3	0,7	0,2	0,1	0,0
24	0,8	0,2	0,2	0,6	4,8	0,0	51	82	66	86	87	86	0,6	13,0	9,9	15,4	19,4	17,0	3,0	0,8	0,6	0,2	0,1	0,0
25	0,0	0,2	0,0	3,0	0,2	0,2	50	64	69	83	93	84	4,3	11,6	10,8	14,4	19,1	16,1	2,2	1,0	0,6	0,5	0,1	0,1
26	0,0	0,0	7,4	3,6	0,2	0,4	46	60	77	95	93	74	4,3	9,5	14,0	22,7	19,9	10,8	2,2	1,5	0,9	0,0	0,1	0,2
27	0,0	0,0	3,4	0,2	0,2	0,0	43	55	80	87	85	72	1,8	6,4	16,8	15,9	17,5	8,4	2,7	0,9	1,0	0,7	0,1	0,3
28	0,0	0,0	1,2	0,2	0,0	0,0	47	55	81	88	59	74	0,9	5,7	16,5	16,9	4,3	11,8	2,5	1,6	0,6	0,0	1,2	0,1
29	0,0	0,0	0,2	0,2	0,0	0,2	49	58	80	86	72	84	4,0	7,2	13,3	15,7	4,3	18,6	1,9	2,3	0,5	0,1	0,3	0,1
30	0,0	0,0	0,2	6,0	0,0	1,6	49	62	79	92	82	85	3,0	5,8	13,8	18,5	16,7	15,8	1,9	2,5	0,4	0,1	0,1	0,1
31	0,0	2,0	-	0,0	-	0,0	49	79	-	68	-	67	0,1	11,5	-	1,3	-	3,2	2,4	1,1	-	1,0	-	0,2
	MASSIMO ORARIO						MEDIA						MEDIA						MEDIA					
I dec	0,0	9,0	1,4	0,8	1,8	2,4	51	56	64	74	71	83	5,1	7,2	8,3	10,0	14,7	14,6	2,5	2,0	1,3	0,7	0,4	0,3
II dec	0,0	5,4	64,0	1,2	4,4	2,0	42	61	66	67	72	68	3,5	8,0	7,6	7,4	11,8	11,7	2,2	1,6	1,2	0,8	0,3	0,4
III dec	0,8	10,6	7,4	6,0	4,8	1,6	47	69	74	82	83	79	2,4	10,7	13,0	15,8	15,3	14,4	2,7	1,3	0,7	0,4	0,2	0,1
mese	0,8	10,6	64,0	6,0	4,8	2,4	46	62	68	75	76	77	3,6	8,7	9,7	11,2	14,0	13,6	2,5	1,6	1,1	0,6	0,3	0,3

G	velocità media vento						velocità massima vento						direzione prevalente vento						pressione atmosferica media					
	lug	ago	set	ott	nov	dic	lug	ago	set	ott	nov	dic	lug	ago	set	ott	nov	dic	lug	ago	set	ott	nov	dic
1	1,9	2,2	2,1	0,8	4,3	0,3	4,9	5,6	5,5	3,4	7,8	1,2	W	E	NE	SE	NE	W	1016	1018	1017	1026	1025	1021
2	1,9	1,7	2,0	0,7	2,5	0,6	5,4	6,5	5,0	2,6	4,8	3,2	W	W	E	W	N	SW	1014	1016	1018	1023	1027	1020
3	3,3	1,7	1,6	0,6	1,3	3,7	7,7	7,1	4,5	1,8	4,3	13,0	W	SW	W	SW	W	SW	1013	1018	1015	1023	1025	1007
4	4,2	3,0	2,1	0,8	0,8	1,8	11,6	6,9	7,6	2,3	3,0	8,3	W	E	N	SW	SW	N	1010	1021	1012	1024	1020	1015
5	2,0	3,2	2,3	0,9	1,9	0,8	5,8	7,6	14,6	3,5	5,8	2,3	W	E	SW	W	E	SW	1014	1018	1020	1022	1025	1027
6	2,2	1,8	1,6	1,2	0,6	0,9	5,5	5,6	5,4	3,0	2,3	3,7	W	E	SE	W	SW	SW	1017	1014	1020	1017	1024	1023
7	1,8	1,8	1,3	2,2	0,9	0,6	5,1	6,9	3,2	5,3	3,9	1,6	W	W	SW	N	W	W	1019	1012	1018	1018	1024	1015
8	1,5	1,7	1,3	1,3	0,6	3,3	4,5	8,6	3,6	4,1	1,4	10,1	W	W	SW	W	SW	NW	1019	1012	1019	1021	1021	1006
9	2,7	1,6	1,7	1,2	2,7	1,6	7,2	4,7	5,1	4,4	12,4	4,9	SW	NW	W	SW	NW	E	1014	1010	1017	1022	1012	1006
10	-	1,5	1,6	1,7	2,2	0,6	-	6,2	7,4	5,1	6,3	1,9	-	SW	SW	SW	W	NW	-	1009	1017	1019	1018	1007
11	2,6	1,0	1,6	2,9	1,4	1,2	7,1	4,7	6,4	6,8	5,4	3,6	N	SE	SW	N	SW	SW	1015	1011	1015	1022	1014	1014
12	1,2	1,6	2,4	1,0	1,5	2,4	3,0	4,6	6,5	2,6	8,1	6,8	W	W	E	SW	SW	NW	1019	1014	1023	1020	1014	1022
13	1,4	1,3	1,6	2,2	0,9	3,8	4,0	3,7	4,6	6,4	2,2	9,2	W	W	E	E	SW	NE	1022	1015	1024	1021	1016	1028
14	1,4	1,6	1,3	3,8	1,5	2,9	5,3	4,6	4,4	7,4	5,6	7,8	SW	W	SW	E	SW	E	1023	1017	1023	1025	1003	1028
15	1,5	1,5	1,1	1,6	3,0	3,9	5,4	3,9	4,0	4,7	7,4	8,3	SW	W	W	SE	E	NW	1022	1016	1023	1026	1010	1027
16	1,6	1,8	1,3	0,9	4,2	3,5	4,9	5,3	5,2	2,8	7,5	8,9	W	SW	SW	SW	E	E	1021	1015	1023	1028	1016	1027
17	1,4	2,1	1,4	0,7	-	3,4	3,4	5,6	5,9	1,9	-	7,0	W	W	W	SW	-	NE	1020	1016	1019	1025	-	1027
18	1,4	1,3	3,1	1,9	2,6	2,1	4,0	3,2	9,9	6,5	6,1	3,7	W	SW	W	NW	N	W	1018	1015	1013	1021	1014	1031
19	1,6	1,7	2,5	3,1	1,2	1,1	4,8	4,4	6,4	6,7	2,7	3,8	W	W	NE	E	SW	W	1017	1013	1019	1024	1021	1036
20	1,8	2,5	2,2	3,5	0,8	0,5	5,5	8,3	5,3	11,8	2,3	1,7	W	SW	SW	NE	SW	SW	1016	1009	1025	1023	1026	1036
21	2,2	1,8	1,6	4,1	0,7	0,6	6,5	5,6	5,3	7,1	2,0	2,6	W	SW	SW	N	SW	W	1016	1010	1026	1018	1025	1034
22	2,7	0,8	1,5	3,0	0,6	0,4	7,3	3,1	5,3	6,1	1,9	1,4	W	SE	SW	N	SW	SW	1015	1013	1026	1010	1020	1033
23	2,2	1,2	1,1	1,6	0,7	0,6	8,8	8,8	3,3	4,1	2,1	2,8	W	SW	SW	NW	W	SE	1011	1018	1025	1012	1018	1030
24	3,0	1,1	1,1	0,8	0,9	0,2	6,7	3,9	2,9	2,1	4,1	1,6	W	SW	SW	SW	W	W	1010	1024	1020	1016	1019	1027
25	1,7	0,9	1,1	1,6	0,7	0,7	6,7	2,7	4,1	6,3	3,6	3,1	E	SW	SW	E	W	SW	1014	1025	1014	1019	1021	1026
26	1,7	1,3	1,4	0,7	0,6	1,5	4,6	3,9	5,3	2,8	2,1	4,1	SW	SW	W	SW	SW	SW	1015	1024	1009	1020	1018	1029
27	1,9	1,1	2,3	0,9	1,2	1,8	4,8	2,9	9,6	3,5	3,3	6,7	W	SW	SE	SW	SW	W	1016	1020	1006	1025	1023	1033
28	2,0	1,5	2,0	0,6	5,0	1,3	5,4	5,3	6,7	2,1	9,9	3,6	W	W	W	SW	E	SW	1016	1016	1014	1023	1021	1034
29	1,2	1,8	1,4	1,0	2,0	0,6	4,2	5,6	5,2	3,3	5,4	2,3	E	W	SW	SW	SW	W	1012	1014	1024	1020	1015	1030
30	1,8	2,3	0,9	1,0	0,8	1,2	6,3	8,3	3,6	3,0	3,0	3,6	NE	SW	SW	SW	SW	W	1009	1010	1027	1012	1016	1024
31	3,2	1,4	-	4,3	-	1,8	6,9	5,9	-	8,2	-	3,8	NE	W	-	NE	-	W	1015	1013	-	1018	-	1024
	MEDIA						MASSIMO GIORNALIERO						MEDIA						MEDIA					
I dec	2,4	2,0	1,8	1,1	1,8	1,4	11,6	8,6	14,6	5,3	12,4	13,0	W	E	SW	SW	W	SW	1015	1015	1017	1021	1022	1015
II dec	1,6	1,6	1,8	2,2	2,0	2,5	7,1	8,3	9,9	11,8	8,1	9,2	W	W	SW	E	SW	NE	1019	1014	1021	1023	1015	1027
III dec	2,2	1,4	1,4	1,8	1,3	0,9	8,8	8,8	9,6	8,2	9,9	6,7	W	SW	SW	SW	SW	SW	1014	1017	1019	1017	1019	1029
mese	2,0	1,7	1,7	1,7	1,7	1,6	11,6	8,8	14,6	11,8	12,4	13,0	W	W	SW	SW	SW	W	1016	1015	1019	1021	1019	1024

Marsciano (PG) lat. 43°00' long.12°18' alt. 229

G	temperatura minima						temperatura massima						temperatura media						temperatura superficiale min					
	lug	ago	set	ott	nov	dic	lug	ago	set	ott	nov	dic	lug	ago	set	ott	nov	dic	lug	ago	set	ott	nov	dic
1	14,9	13,1	14,5	11,0	7,6	-2,9	33,6	30,3	27,1	27,8	12,7	8,6	24,4	22,6	20,6	19,0	10,3	2,9	15,0	13,9	14,4	8,5	6,5	-1,9
2	14,6	13,5	15,4	11,2	7,5	-0,1	31,6	35,8	28,8	27,9	15,6	10,4	22,2	25,0	21,5	19,2	11,0	6,6	15,5	13,8	14,1	8,5	4,7	-0,2
3	14,6	16,5	11,2	11,2	7,1	5,3	30,4	29,1	29,7	28,1	18,0	14,2	23,1	21,5	21,5	19,8	11,9	9,9	15,2	16,2	11,8	9,0	3,4	1,2
4	14,4	16,3	10,4	13,4	3,7	-0,8	27,2	28,0	24,0	27,2	17,7	9,8	20,9	22,0	15,8	20,0	10,3	4,7	13,8	16,7	8,8	10,9	1,7	-0,7
5	10,3	16,3	6,7	12,2	5,7	-0,5	29,4	27,4	20,0	29,3	16,2	12,7	20,8	21,8	13,1	19,9	10,6	5,2	12,1	15,1	6,7	10,2	1,4	-2,3
6	10,5	14,4	3,9	14,0	1,7	-3,3	31,6	32,1	16,9	26,8	7,8	10,8	21,8	23,4	10,5	19,4	5,5	3,7	11,5	14,7	6,8	12,6	0,0	-2,7
7	11,9	14,6	5,9	11,2	3,0	-1,8	32,4	33,3	25,8	19,9	16,7	9,5	22,6	24,2	16,3	15,8	9,3	5,3	12,8	15,0	7,5	9,0	-0,2	-1,8
8	12,2	16,9	9,5	10,9	-0,1	5,4	34,6	30,7	27,5	22,4	16,1	9,6	24,0	23,5	19,4	16,1	8,2	7,3	13,7	16,8	9,6	8,1	-0,8	3,9
9	15,1	15,7	11,1	8,1	3,2	1,1	33,6	26,6	27,0	22,0	16,8	7,4	24,5	20,5	19,3	15,0	9,2	4,8	15,7	15,7	11,2	6,8	1,4	0,3
10	14,4	12,8	13,7	13,1	-0,7	3,6	29,1	25,1	25,8	21,5	12,7	8,2	21,7	17,4	18,8	16,1	6,1	5,8	16,5	14,6	13,5	12,1	-1,6	0,4
11	12,1	13,9	14,2	11,4	2,7	2,5	27,8	26,8	26,4	17,9	14,1	8,5	19,8	19,0	19,1	14,0	8,9	4,8	12,5	16,6	12,2	10,2	0,3	0,8
12	9,3	13,5	-	10,7	3,2	1,3	29,9	29,7	-	21,8	16,5	10,7	21,3	21,7	18,4	15,8	9,1	5,3	10,7	15,3	-	7,6	-0,3	0,1
13	12,8	15,4	7,5	10,1	-1,9	2,8	32,3	30,6	27,8	22,3	13,1	9,4	23,4	22,2	18,7	15,9	5,6	5,6	12,7	15,9	6,2	7,2	-3,7	-0,1
14	13,7	15,8	9,7	7,6	2,0	-0,6	35,0	31,3	26,9	18,7	5,6	6,2	25,6	23,8	18,7	13,6	3,7	2,7	13,6	16,5	8,1	4,9	1,0	-1,1
15	15,7	15,8	11,6	3,3	0,4	-2,9	37,4	32,7	30,1	20,8	8,5	2,8	27,3	25,4	21,1	12,5	4,3	-0,9	14,6	16,2	9,3	1,0	0,0	-4,3
16	15,7	17,1	15,1	3,6	2,7	-2,4	38,2	34,9	30,1	21,4	5,6	3,4	27,8	26,3	21,5	12,1	4,4	1,0	15,1	16,8	13,1	1,0	2,0	-2,7
17	16,9	16,7	18,2	3,2	2,1	1,8	38,8	33,2	29,1	21,7	7,1	5,0	28,4	23,8	23,4	13,4	4,0	3,1	16,3	15,9	15,7	1,6	2,0	0,5
18	17,5	14,7	17,5	10,0	0,5	0,4	39,8	30,8	29,1	21,1	7,7	6,9	29,2	23,0	23,1	14,9	3,5	2,9	16,8	14,2	14,0	7,3	-0,7	-0,7
19	18,4	13,7	13,0	5,6	-1,2	-1,0	39,1	30,8	24,4	16,2	10,5	8,1	29,0	22,8	17,8	10,8	4,0	2,6	17,2	14,4	11,8	2,0	-2,8	-4,4
20	17,1	16,2	10,3	2,6	-2,6	-4,5	37,3	27,6	21,6	10,3	10,4	9,7	28,2	21,1	15,6	6,4	3,0	1,4	16,3	17,4	7,4	2,6	-3,9	-6,4
21	16,5	14,6	9,4	3,0	-1,0	-5,8	36,1	26,2	23,7	9,1	9,2	7,8	27,3	20,6	16,5	5,9	3,8	0,3	16,4	15,1	6,9	3,0	-2,3	-7,1
22	18,5	15,7	6,9	4,6	1,5	-4,5	35,0	29,8	27,3	8,5	10,4	3,9	27,2	22,5	17,1	5,8	6,3	0,7	17,7	16,1	4,2	4,8	-0,1	-5,2
23	17,2	16,8	7,4	4,7	6,0	1,4	37,4	26,3	26,0	15,4	17,1	9,9	28,1	20,0	17,6	9,4	11,5	5,2	17,1	17,6	4,8	1,9	4,2	0,4
24	18,4	15,4	11,0	3,5	6,8	3,9	35,0	27,9	26,7	14,4	17,0	12,2	27,4	20,8	18,2	8,8	10,7	7,1	18,4	16,6	8,0	1,3	4,4	2,7
25	15,0	15,3	9,4	6,8	7,3	2,1	36,0	36,0	27,8	15,9	15,0	12,6	25,9	26,0	19,1	11,1	10,6	6,4	15,1	15,6	7,4	5,4	3,9	-1,0
26	18,1	18,5	11,8	9,4	5,3	2,4	35,5	35,7	22,8	15,0	12,7	9,4	27,2	27,2	16,8	11,6	8,2	4,4	17,2	17,6	9,0	7,4	3,2	1,1
27	17,2	18,5	11,1	8,3	1,3	1,2	35,9	35,9	18,0	21,7	13,5	8,8	27,5	27,7	13,5	13,8	6,4	4,0	16,8	17,2	9,4	5,5	1,7	-1,1
28	16,2	17,2	9,8	5,6	3,2	-1,6	36,2	35,6	20,3	19,2	14,3	9,8	27,0	26,6	14,5	11,9	7,1	3,3	16,9	16,3	8,4	3,8	-0,1	-4,0
29	17,1	17,9	10,5	4,9	2,3	-4,8	37,7	35,5	20,7	19,0	10,2	7,3	27,8	26,6	14,8	11,1	5,6	0,5	17,3	16,8	8,1	3,6	0,2	-5,5
30	18,9	19,9	8,2	9,1	1,1	-5,3	35,5	34,6	26,3	16,6	12,0	3,9	26,5	27,0	16,8	12,3	5,7	-0,2	19,0	18,0	6,8	10,0	-1,0	-4,4
31	16,3	15,3	-	10,9	-	1,5	28,2	30,3	-	14,6	-	10,5	22,0	22,4	-	12,7	-	4,9	16,0	15,3	-	9,6	-	-1,4
	MEDIA						MEDIA						MEDIA						MEDIA					
I dec	13,3	15,0	10,2	11,6	3,9	0,6	31,4	29,8	25,3	25,3	15,0	10,1	22,3	22,4	17,8	18,5	9,4	5,4	11,5	13,8	6,7	6,8	-1,6	-2,7
II dec	14,9	15,3	13,0	6,8	0,8	-0,3	35,6	30,8	27,3	19,2	9,9	7,1	25,2	23,1	20,1	13,0	5,3	3,4	10,7	14,2	6,2	1,0	-3,9	-6,4
III dec	17,2	16,8	9,6	6,4	3,4	-0,9	35,3	32,2	24,0	15,4	13,1	8,7	26,3	24,5	16,8	10,9	8,3	3,9	15,1	15,1	4,2	1,3	-2,3	-7,1
mese	15,2	15,7	10,9	8,2	2,7	-0,2	34,1	31,0	25,4	19,8	12,7	8,6	24,7	23,4	18,1	14,0	7,7	4,2	15,3	15,9	9,5	6,4	0,8	-1,5

G	temperatura suolo -10 media						eliofania						radiazione globale						precipitazione totale					
	lug	ago	set	ott	nov	dic	lug	ago	set	ott	nov	dic	lug	ago	set	ott	nov	dic	lug	ago	set	ott	nov	dic
1	22,4	24,0	22,0	16,7	12,8	7,2	13,1	14,0	11,7	11,1	2,0	4,2	31,6	31,5	25,6	21,7	-	7,9	0,0	0,0	0,0	0,0	0,0	0,2
2	22,1	23,8	21,7	16,8	12,1	6,8	9,3	13,4	10,5	10,9	9,6	1,2	24,8	29,9	25,2	21,8	-	4,7	0,0	0,0	0,0	0,0	0,0	0,4
3	21,9	23,8	21,2	16,9	11,9	7,8	11,6	7,1	10,2	10,5	9,8	0,7	30,7	17,8	24,3	20,8	-	4,3	0,0	9,8	0,0	0,0	0,0	0,8
4	22,0	23,1	20,2	17,4	11,4	7,8	6,5	13,6	4,0	5,0	7,5	4,9	21,1	31,1	8,6	14,2	-	4,2	0,0	0,0	35,0	0,0	0,0	0,2
5	21,2	22,7	18,6	17,5	11,2	6,9	13,6	13,8	8,7	8,9	9,7	7,6	34,2	29,1	26,6	19,1	-	7,3	0,0	0,0	0,2	0,0	0,0	0,0
6	21,4	22,9	17,7	17,8	10,6	6,2	14,5	13,2	3,2	5,4	0,0	6,6	34,6	31,9	16,1	15,5	-	7,7	0,0	0,0	0,0	1,4	0,0	0,0
7	21,6	23,0	17,5	17,6	10,2	6,1	14,4	12,2	11,8	2,1	9,5	1,8	34,4	28,9	26,0	11,7	-	5,7	0,0	0,0	0,0	1,8	0,0	4,6
8	22,1	22,9	18,3	16,8	9,6	7,0	14,3	8,1	10,8	10,9	7,8	0,0	33,5	25,3	25,6	21,3	-	1,9	0,0	0,0	0,0	0,0	0,0	13,0
9	22,4	23,0	18,7	16,2	10,3	7,1	13,3	7,1	8,6	7,1	2,5	0,0	31,6	22,3	21,1	15,1	-	1,4	0,0	5,6	0,0	0,0	3,2	8,2
10	23,0	22,2	19,0	16,5	9,9	7,0	7,7	6,8	7,4	1,7	9,1	1,0	21,0	20,0	15,8	12,1	-	3,1	0,0	9,0	9,8	0,0	0,0	6,0
11	22,6	21,9	19,2	16,2	9,5	7,1	11,9	5,2	5,4	0,9	2,0	2,7	29,7	19,8	17,9	8,1	-	6,1	0,0	4,2	0,2	0,0	0,0	0,2
12	21,9	22,0	-	15,9	10,2	6,8	13,8	10,1	9,4	7,4	6,3	4,2	34,6	26,1	-	17,5	-	5,5	0,0	0,2	0,0	0,0	0,0	0,0
13	22,1	22,3	18,4	15,8	9,4	6,9	14,2	8,4	12,3	10,4	8,5	1,6	33,7	23,5	26,3	20,0	-	4,9	0,0	0,0	0,0	0,0	0,0	0,2
14	22,5	22,6	18,2	15,4	8,6	6,4	14,1	10,9	7,0	10,7	0,0	7,2	32,9	28,1	18,6	-	-	-	0,0	0,0	0,0	0,0	19,4	0,2
15	23,0	23,0	18,7	14,2	8,1	5,6	14,3	13,1	10,9	10,7	7,4	4,7	32,4	30,0	23,8	-	-	7,2	0,0	0,0	0,0	0,0	0,0	0,0
16	23,2	23,3	19,4	13,4	7,9	4,9	14,1	13,2	6,3	10,6	0,0	4,6	31,5	28,7	17,7	12,0	-	8,3	0,0	0,0	0,0	0,0	0,0	0,0
17	23,7	23,2	19,9	13,1	7,7	4,7	13,4	9,2	8,6	9,2	0,8	0,4	30,2	24,0	21,4	18,0	-	4,3	0,0	3,6	0,0	0,0	0,0	0,0
18	23,9	22,8	20,1	14,0	7,7	4,9	13,6	12,8	8,2	3,0	2,6	5,5	29,7	29,9	19,6	9,4	-	5,0	0,0	0,0	0,0	0,4	0,0	0,0
19	24,1	22,5	19,8	13,9	7,2	4,7	13,9	12,0	4,4	10,5	8,5	8,2	30,4	29,7	17,0	-	-	-	0,0	0,0	0,0	0,0	0,0	0,0
20	24,0	22,5	18,7	12,8	6,6	4,2	14,0	7,6	12,0	2,3	7,5	8,5	31,1	20,7	24,2	9,8	-	-	0,0	1,6	0,0	0,2	0,0	0,0
21	23,8	21,5	18,1	11,9	6,4	3,3	13,8	3,5	11,9	2,4	0,9	6,9	31,1	16,6	24,9	9,6	-	-	0,0	0,0	0,0	0,0	0,0	0,0
22	24,0	21,7	17,5	11,8	6,9	2,9	11,4	8,0	11,4	0,0	0,3	1,1	27,1	21,2	25,0	6,2	-	5,6	0,0	0,2	0,0	0,8	0,0	0,4
23	23,8	22,0	17,2	11,8	7,9	3,7	11,4	2,8	8,2	3,2	1,1	0,7	27,5	9,6	20,0	10,3	-	5,8	0,0	14,2	0,0	0,0	0,0	0,0
24	23,8	21,6	17,5	11,4	8,6	5,2	10,1	1,9	7,6	1,9	2,5	1,4	24,9	14,6	17,9	9,7	-	4,7	0,0	0,0	0,0	0,0	5,4	0,0
25	24,0	22,1	17,5	11,9	8,9	5,8	13,8	11,9	10,8	1,2	3,6	3,3	31,5	26,1	22,5	8,5	-	8,1	0,0	0,0	0,0	3,6	0,2	0,0
26	24,5	22,9	17,5	12,4	9,3	5,8	13,4	12,4	3,5	0,0	2,5	5,3	30,5	27,3	12,6	2,7	-	4,7	0,0	0,0	0,0	5,0	0,4	1,2
27	24,5	23,0	17,2	12,8	8,9	5,4	13,9	12,4	2,4	8,5	6,4	7,8	30,7	26,9	8,8	15,3	-	5,1	0,0	0,0	17,6	0,2	0,4	0,0
28	24,7	23,0	16,7	12,6	8,3	4,9	13,9	12,1	8,5	7,0	8,7	8,3	29,8	26,0	13,3	13,5	-	-	0,0	0,0	2,4	0,0	0,0	0,0
29	24,9	22,9	16,3	12,3	7,8	4,2	13,6	10,8	4,1	6,1	0,4	6,1	29,9	25,7	12,9	14,7	-	-	0,0	0,0	0,0	0,4	0,0	0,0
30	25,1	22,6	16,2	12,8	7,8	3,5	10,9	9,2	10,0	0,9	7,4	0,6	27,6	22,3	21,9	7,1	-	5,1	0,0	0,0	0,0	37,2	0,0	2,4
31	24,9	22,8	-	13,2	-	4,1	8,9	3,8	-	0,9	-	8,3	25,1	15,4	-	4,9	-	-	0,0	0,0	-	0,0	-	0,0
	MEDIA						MEDIA						MEDIA						TOTALE					
I dec	22,0	23,1	19,5	17,0	11,0	7,0	11,8	10,9	8,7	7,3	6,7	2,8	29,8	26,8	21,5	17,3	-	4,8	0,0	24,4	45,0	3,2	3,2	33,4
II dec	23,1	22,6	19,2	14,5	8,3	5,6	13,7	10,3	8,4	7,6	4,4	4,8	31,6	26,0	20,7	-	-	-	0,0	9,6	0,2	0,6	19,4	0,6
III dec	24,4	22,4	17,2	12,2	8,1	4,4	12,3	8,1	7,8	2,9	3,4	4,5	28,7	21,1	18,0	9,3	-	-	0,0	14,4	20,0	47,2	6,4	4,0
mese	23,2	22,7	18,6	14,5	9,1	5,7	12,6	9,7	8,3	5,8	4,8	4,0	30,0	24,5	20,0	13,2	-	-	0,0	48,4	65,2	51,0	29,0	38,0

Marsciano (PG) lat. 43°00' long.12°18' alt. 229

G	precipitazione max oraria						umidità relativa media						bagnatura fogliare						evapotraspirazione					
	lug	ago	set	ott	nov	dic	lug	ago	set	ott	nov	dic	lug	ago	set	ott	nov	dic	lug	ago	set	ott	nov	dic
1	0,0	0,0	0,0	0,0	0,0	0,2	51	37	53	62	70	88							2,2	2,9	2,8	0,6	1,1	0,1
2	0,0	0,0	0,0	0,0	0,0	0,2	59	39	48	61	61	88							2,7	2,4	3,0	0,7	1,2	0,0
3	0,0	9,8	0,0	0,0	0,0	0,4	58	64	49	61	61	78							2,6	1,4	1,8	0,7	1,1	1,2
4	0,0	0,0	29,4	0,0	0,0	0,2	58	52	71	62	71	-							3,0	3,5	1,2	0,9	0,2	0,4
5	0,0	0,0	0,2	0,0	0,0	0,0	43	43	53	56	63	-							2,3	4,0	1,5	1,5	1,1	0,4
6	0,0	0,0	0,0	1,0	0,0	0,0	40	46	72	65	77	-							2,6	2,6	0,8	1,4	0,1	0,1
7	0,0	0,0	0,0	1,0	0,0	1,0	49	50	59	70	53	86							2,3	2,2	1,0	1,5	0,5	0,1
8	0,0	0,0	0,0	0,0	0,0	4,6	53	60	49	63	70	83							1,4	2,7	0,9	1,1	0,3	0,6
9	0,0	4,6	0,0	0,0	1,4	2,6	52	65	59	67	76	87							3,5	1,6	1,7	1,1	0,8	0,1
10	0,0	5,0	8,8	0,0	0,0	2,6	53	72	71	64	54	91							3,4	1,3	1,0	1,6	2,8	0,0
11	0,0	1,8	0,2	0,0	0,0	0,2	46	78	67	66	74	91							2,2	0,9	1,0	1,3	0,1	0,1
12	0,0	0,2	0,0	0,0	0,0	0,0	36	70	44	63	69	70							1,6	1,4	2,2	0,5	0,9	0,6
13	0,0	0,0	0,0	0,0	0,0	0,2	34	66	46	60	51	-							1,8	1,3	1,2	2,0	0,2	0,5
14	0,0	0,0	0,0	0,0	6,2	0,2	35	62	57	48	86	-							1,7	1,8	0,7	2,7	0,1	1,0
15	0,0	0,0	0,0	0,0	0,0	0,0	34	51	62	47	71	74							1,5	2,0	0,9	1,1	0,9	0,3
16	0,0	0,0	0,0	0,0	0,0	0,0	36	47	71	57	65	-							2,5	2,1	1,0	0,3	1,7	0,7
17	0,0	2,8	0,0	0,0	0,0	0,0	34	52	69	59	65	-							2,1	1,7	2,4	0,4	0,7	0,9
18	0,0	0,0	0,0	0,4	0,0	0,0	35	47	68	65	66	-							2,7	1,5	2,8	0,6	0,4	0,3
19	0,0	0,0	0,0	0,0	0,0	0,0	34	52	63	48	71	-							3,4	1,6	1,9	2,2	0,3	0,6
20	0,0	1,4	0,0	0,2	0,0	0,0	35	61	50	57	78	62							3,7	3,1	2,2	1,4	0,1	0,0
21	0,0	0,0	0,0	0,0	0,0	0,0	38	62	51	62	81	69							4,4	2,0	2,0	1,1	0,1	0,0
22	0,0	0,2	0,0	0,4	0,0	0,2	44	69	48	75	82	-							3,0	1,2	1,3	1,0	0,1	0,1
23	0,0	10,2	0,0	0,0	0,0	0,0	44	85	46	67	67	-							5,0	0,6	0,9	0,7	0,6	0,0
24	0,0	0,0	0,0	0,0	4,2	0,0	42	77	48	74	83	72							4,8	0,7	0,8	0,5	0,3	0,1
25	0,0	0,0	0,0	1,0	0,2	0,0	43	53	53	76	90	75							2,0	1,3	1,1	0,9	0,2	0,3
26	0,0	0,0	0,0	2,2	0,2	0,6	37	43	66	93	96	73							2,3	2,7	1,4	0,1	0,1	0,8
27	0,0	0,0	9,4	0,2	0,2	0,0	39	36	76	79	85	66							2,9	1,9	1,1	0,4	0,1	0,6
28	0,0	0,0	1,8	0,0	0,0	0,0	44	46	70	81	59	69							2,8	2,7	2,2	0,1	0,9	0,3
29	0,0	0,0	0,0	0,2	0,0	0,0	44	44	75	80	67	81							2,2	3,8	1,0	0,1	0,4	0,1
30	0,0	0,0	0,0	8,0	0,0	1,0	53	52	68	90	75	88							2,3	4,6	0,4	0,2	0,1	0,1
31	0,0	0,0	-	0,0	-	0,0	47	64	-	74	-	-							3,3	2,0	-	0,9	-	0,5
	MASSIMO ORARIO						MEDIA						MEDIA						MEDIA					
I dec	0,0	9,8	29,4	1,0	1,4	4,6	52	53	58	63	65	-							2,6	2,5	1,6	1,1	0,9	0,3
II dec	0,0	2,8	0,2	0,4	6,2	0,2	36	59	60	57	70	-							2,3	1,7	1,6	1,2	0,5	0,5
III dec	0,0	10,2	9,4	8,0	4,2	1,0	43	58	60	77	79	-							3,2	2,1	1,2	0,6	0,3	0,3
mese	0,0	10,2	29,4	8,0	6,2	4,6	44	56	59	66	71	-							2,7	2,1	1,5	1,0	0,6	0,3

G	velocità media vento						velocità massima vento						direzione prevalente vento						pressione atmosferica media					
	lug	ago	set	ott	nov	dic	lug	ago	set	ott	nov	dic	lug	ago	set	ott	nov	dic	lug	ago	set	ott	nov	dic
1	2,1	3,3	3,5	1,1	6,0	0,9	6,1	6,1	7,5	2,9	11,7	2,9	SW	NE	N	NW	N	SE	1010	1010	1009	1018	1016	1014
2	3,0	1,8	3,5	0,9	4,3	1,4	10,0	8,1	7,5	2,9	8,1	4,7	S	W	NE	NW	NE	SE	1008	1010	1011	1015	1019	1014
3	3,0	2,0	2,0	1,1	2,9	6,2	8,0	11,7	7,2	4,1	7,1	17,8	SW	S	SW	E	NE	S	1007	1011	1008	1015	1016	1001
4	6,1	5,3	4,1	1,3	1,2	1,8	11,3	9,3	13,0	4,4	4,7	4,2	SW	NE	N	E	N	NW	1004	1013	1005	1017	1013	1008
5	2,6	5,3	3,2	1,8	3,7	1,6	7,3	11,1	8,6	6,2	9,4	3,9	W	NE	N	S	NE	NW	1007	1011	1012	1015	1017	1019
6	2,5	2,9	2,0	2,4	1,1	0,9	7,9	6,2	5,4	9,7	3,2	2,4	SW	NE	E	SE	E	NW	1010	1006	1013	1009	1016	1016
7	2,3	2,3	1,9	3,6	1,8	1,8	6,5	8,3	5,4	6,4	4,1	4,9	SW	SW	W	N	NW	SE	1012	1006	1011	1010	1016	1008
8	1,7	3,5	1,4	2,8	1,4	3,9	6,8	9,9	4,0	4,7	3,0	9,8	SW	S	NE	NW	S	NW	1012	1005	1012	1013	1014	999
9	3,7	2,6	2,4	2,1	3,0	2,3	8,8	8,0	6,6	5,7	11,4	7,9	SW	W	S	NW	S	SE	1007	1003	1010	1014	1005	999
10	5,3	2,1	2,0	3,4	2,3	1,4	8,3	6,8	9,1	8,5	5,5	7,2	W	SE	SW	N	W	SE	1004	1002	1010	1012	1012	1000
11	2,8	1,4	2,1	3,3	2,6	2,1	5,6	6,1	8,8	7,3	6,7	6,4	W	S	NE	N	S	NW	1008	1005	1008	1014	1008	1007
12	2,3	1,9	2,9	1,3	2,9	3,6	7,5	7,4	6,7	2,3	11,3	9,3	W	SW	NE	NW	NW	NW	1012	1007	1014	1013	1006	1014
13	2,2	1,6	1,6	4,0	0,9	3,6	7,9	6,8	4,6	8,7	2,7	8,2	W	SW	NE	NE	E	N	1015	1009	1017	1013	1008	1020
14	1,8	2,5	1,1	6,1	2,1	5,8	5,8	6,1	5,7	13,3	5,7	12,8	W	W	E	NE	W	NE	1016	1010	1016	1017	996	1020
15	1,2	2,5	1,5	1,9	5,8	4,3	4,6	6,4	3,9	4,1	11,0	12,0	W	W	SW	NE	NE	NE	1015	1009	1016	1018	1002	1019
16	2,0	1,7	1,5	0,9	8,2	6,7	6,5	6,1	5,3	2,7	13,4	12,5	SW	W	S	NE	NE	NE	1014	1008	1016	1020	1008	1018
17	1,5	2,2	4,5	0,9	5,0	8,8	5,8	8,1	9,1	2,2	8,2	12,1	W	W	S	NE	N	NE	1013	1009	1013	1018	1009	1018
18	1,8	2,0	6,7	2,5	2,3	4,9	6,3	4,6	14,2	9,7	4,8	9,8	W	NW	S	W	NW	N	1011	1008	1007	1013	1007	1022
19	2,2	1,8	3,6	6,0	1,5	3,2	6,6	6,1	8,8	12,1	5,2	7,4	SW	NW	N	NE	NE	NW	1010	1006	1011	1016	1014	1027
20	2,4	4,1	4,0	5,3	0,7	0,8	6,3	11,4	8,4	12,6	2,1	1,9	SW	S	NE	NE	E	NE	1009	1003	1017	1015	1018	1028
21	3,1	3,2	3,3	6,2	1,1	0,3	8,9	6,7	7,6	11,9	2,3	1,8	SW	S	NE	N	E	E	1009	1003	1018	1010	1018	1027
22	3,1	1,6	1,5	5,5	1,0	0,8	6,7	4,5	4,9	7,8	3,1	2,1	SW	NW	NE	NW	NE	E	1008	1006	1018	1002	1013	1025
23	4,5	2,3	1,1	2,3	1,6	0,6	11,2	11,9	3,2	5,1	4,2	1,7	S	NW	NW	NW	NE	E	1004	1011	1017	1005	1010	1022
24	5,1	1,7	1,1	1,5	1,6	0,7	10,3	4,6	2,8	4,7	4,5	1,9	W	NW	E	NE	SE	E	1003	1016	1013	1009	1012	1019
25	1,9	1,3	1,5	2,5	2,1	1,4	7,9	3,4	4,6	5,5	4,9	3,5	NW	NW	NW	NE	SE	NW	1007	1018	1007	1011	1014	1018
26	1,7	2,7	3,6	1,4	1,0	4,1	6,4	7,4	9,2	3,8	2,2	9,2	NW	N	S	E	SW	NE	1008	1016	1002	1013	1011	1021
27	2,6	1,6	4,4	1,5	1,4	4,3	6,4	3,6	11,2	3,6	3,3	9,3	NW	NW	S	NW	NW	N	1009	1012	1000	1017	1014	1025
28	2,6	2,2	4,8	0,7	3,1	2,0	6,4	6,4	10,0	2,4	7,0	4,5	W	W	S	NE	NW	NW	1009	1009	1007	1016	1013	1026
29	2,0	3,3	2,4	1,0	1,9	0,6	6,7	7,0	7,4	2,4	3,8	1,9	SW	S	SE	E	NW	S	1005	1007	1017	1013	1007	1023
30	3,4	4,9	1,0	2,3	1,2	1,2	9,0	12,7	2,5	8,4	4,6	3,9	S	SW	NW	NE	NW	W	1002	1004	1019	1004	1008	1016
31	5,6	2,7	-	5,8	-	2,8	8,2	7,8	-	11,2	-	5,3	N	W	-	N	-	N	1007	1006	-	1009	-	1016
	MEDIA						MASSIMO GIORNALIERO						MEDIA						MEDIA					
I dec	3,2	3,1	2,6	2,0	2,8	2,2	11,3	11,7	13,0	9,7	11,7	17,8	SW	NE	NE	NW	NE	NW	1008	1008	1010	1014	1014	1008
II dec	2,0	2,2	3,0	3,2	3,2	4,4	7,9	11,4	14,2	13,3	13,4	12,8	W	W	NE	NE	NE	NE	1012	1007	1013	1016	1007	1019
III dec	3,2	2,5	2,5	2,8	1,6	1,7	11,2	12,7	11,2	11,9	7,0	9,3	S	NW	S	NE	NW	NE	1006	1010	1012	1010	1012	1022
mese	2,8	2,6	2,7	2,7	2,5	2,7	11,3	12,7	14,2	13,3	13,4	17,8	SW	W	NE	NE	NE	NE	1009	1008	1012	1013	1011	1016

* sensore assente

Potenza Picena (MC) lat. 43°22' long. 13°38' alt. 119

G	temperatura minima						temperatura massima						temperatura media						temperatura superficiale min					
	lug	ago	set	ott	nov	dic	lug	ago	set	ott	nov	dic	lug	ago	set	ott	nov	dic	lug	ago	set	ott	nov	dic
1	17,6	16,1	18,0	15,4	10,3	2,2	28,3	27,7	26,5	24,2	13,1	13,8	24,5	21,7	21,6	18,6	11,4	6,2	16,3	13,4	17,7	14,5	10,5	1,6
2	19,1	16,2	17,1	13,3	9,6	6,1	29,9	28,8	27,6	25,8	15,3	16,3	24,7	23,6	21,4	18,5	11,3	9,9	16,4	13,0	15,9	12,5	8,8	4,1
3	18,0	18,4	17,3	13,4	8,9	6,1	30,6	30,4	27,5	25,7	17,5	16,1	25,1	22,4	22,0	18,4	11,8	10,2	15,7	16,8	15,4	12,4	8,3	4,5
4	15,5	18,8	14,0	14,4	9,6	6,0	31,9	27,9	26,8	27,6	17,0	13,6	24,6	23,2	17,5	19,9	12,2	8,1	14,3	17,3	13,1	13,1	8,4	5,6
5	14,1	17,9	7,7	16,6	5,0	2,1	25,7	26,4	21,7	26,8	12,9	13,1	19,9	22,3	14,7	20,5	8,9	6,8	12,7	16,3	7,9	14,6	3,2	0,9
6	14,5	18,2	8,7	17,1	4,6	1,5	29,4	30,6	19,7	26,0	13,1	11,7	23,6	23,8	14,7	19,8	8,6	6,4	12,5	15,7	7,5	15,7	2,5	0,0
7	17,4	20,2	11,5	13,8	4,6	1,9	31,1	31,0	21,9	19,8	15,9	14,8	24,2	25,4	16,3	16,5	9,2	8,5	13,6	17,0	10,3	13,4	3,7	1,0
8	18,7	19,1	11,9	12,0	6,9	6,3	30,0	30,3	26,1	21,6	20,0	9,5	24,5	25,0	19,6	15,4	11,7	7,8	16,4	17,8	10,4	10,5	4,3	4,8
9	19,5	17,7	12,9	12,4	5,1	5,3	31,4	28,2	27,7	22,0	19,1	9,1	26,7	22,2	20,4	16,7	9,8	6,7	16,7	17,3	11,0	10,8	3,9	4,5
10	18,6	15,6	15,2	15,2	3,5	3,1	28,5	22,5	25,5	18,7	15,6	14,3	23,5	19,3	20,3	16,4	9,0	6,7	16,9	14,4	13,6	14,9	2,6	2,6
11	16,2	15,9	12,2	-	9,5	2,8	24,8	26,9	27,0	-	19,7	6,4	20,3	19,9	19,1	14,4	14,1	5,1	14,1	15,3	11,1	-	6,2	2,6
12	15,4	15,1	11,7	12,2	2,5	2,9	26,7	30,0	23,7	21,2	18,0	7,6	21,0	23,1	16,9	15,0	9,8	5,3	13,3	14,8	11,0	12,4	2,1	4,0
13	15,0	19,4	11,8	11,2	0,2	5,8	27,2	30,5	24,7	22,2	13,3	11,7	22,3	24,6	17,7	16,0	6,9	7,6	13,1	16,5	10,8	10,7	-0,2	5,6
14	16,9	19,4	11,9	7,6	3,4	1,7	29,9	30,3	24,2	19,7	6,6	7,5	24,4	25,0	18,1	12,9	4,9	4,2	14,5	16,6	10,4	6,4	3,1	2,6
15	18,7	20,0	13,9	7,5	3,3	-1,4	31,7	31,3	28,1	19,9	10,9	2,3	25,8	25,6	20,5	12,1	6,8	0,3	14,6	16,6	12,4	6,3	2,9	0,3
16	18,6	20,8	15,1	6,3	2,1	0,0	31,8	33,8	25,8	18,7	7,6	5,2	26,5	27,6	20,8	11,4	5,1	3,2	16,5	18,2	13,8	6,2	1,6	1,2
17	21,3	21,0	16,7	6,5	3,0	1,4	33,1	32,1	26,8	20,0	6,0	6,7	27,6	26,7	20,8	12,7	-	4,2	18,0	18,3	16,1	6,4	4,0	1,3
18	22,1	19,9	17,4	9,8	2,5	0,2	34,5	30,4	31,4	21,3	4,2	2,5	28,4	24,8	22,5	14,3	3,4	1,2	18,5	18,0	16,2	9,7	3,7	1,7
19	22,9	19,7	13,5	5,7	-	0,4	35,8	29,9	19,6	17,3	-	5,6	29,0	24,5	16,8	11,5	5,3	2,3	18,8	17,6	12,6	5,8	-	1,3
20	22,7	18,7	11,9	4,3	2,6	2,0	35,6	30,8	21,5	13,3	12,7	8,7	29,5	23,2	15,9	7,9	6,0	4,2	19,8	17,5	11,0	5,1	1,7	-1,1
21	22,5	18,9	11,7	3,6	1,2	-1,6	35,4	27,3	22,9	10,6	11,0	9,6	29,7	23,6	16,5	7,6	6,4	2,4	18,3	17,0	10,3	2,8	1,0	-2,9
22	22,7	18,9	11,9	6,2	3,4	-2,3	34,5	27,1	24,3	9,1	12,4	9,6	28,9	23,5	17,1	7,2	8,4	3,0	19,9	18,1	9,6	7,1	3,1	-3,3
23	21,3	19,2	11,7	8,0	8,6	3,8	33,6	29,9	24,6	13,6	14,0	6,5	28,0	23,4	16,9	10,1	11,9	4,6	18,5	18,3	8,7	7,1	8,5	4,1
24	22,5	19,3	10,5	7,9	7,7	3,8	32,9	28,9	22,9	14,8	14,3	5,9	28,1	23,2	16,6	10,9	12,3	4,7	17,9	19,0	9,6	8,5	6,8	4,8
25	20,7	19,7	11,3	8,6	6,8	4,1	31,4	32,1	22,7	17,1	18,4	6,0	26,1	25,5	17,8	12,6	10,6	4,9	16,3	18,4	9,8	8,0	5,4	4,1
26	19,5	22,0	14,3	11,2	4,7	2,3	31,0	32,7	20,2	15,4	16,3	6,9	25,7	26,6	17,5	13,5	10,2	3,6	16,6	19,3	13,1	11,0	3,8	2,5
27	19,2	19,2	9,6	9,8	5,1	2,9	32,9	32,0	21,9	16,3	13,3	4,7	27,0	25,5	15,8	13,1	9,8	3,9	15,6	17,0	9,4	8,9	3,1	3,0
28	21,6	19,2	9,1	11,9	1,6	1,2	34,0	32,3	21,9	17,5	12,6	8,2	27,8	25,9	15,1	13,4	5,9	3,8	18,3	16,5	8,6	11,6	0,6	0,3
29	22,7	21,0	9,5	8,7	1,0	0,7	33,7	32,8	22,2	17,8	10,6	9,9	28,1	26,6	16,5	12,5	5,9	3,9	20,0	18,5	9,1	7,8	0,0	-0,2
30	20,9	20,2	11,4	9,9	2,8	-0,5	33,2	36,2	24,5	14,5	11,1	8,6	27,3	26,7	17,7	13,2	6,4	3,5	19,8	18,1	10,6	9,5	2,1	-1,4
31	17,7	18,0	-	11,7	-	1,0	26,8	28,9	-	15,2	-	7,4	21,8	22,1	-	13,1	-	3,9	16,9	18,0	-	12,1	-	1,6
	MEDIA						MEDIA						MEDIA						MEDIA					
I dec	17,3	17,8	13,4	14,4	6,8	4,1	29,7	28,4	25,1	23,8	15,9	13,2	23,5	23,1	19,3	19,1	11,4	8,6	12,5	13,0	7,5	10,5	2,5	0,0
II dec	19,0	19,0	13,6	7,9	3,2	1,6	31,1	30,6	25,3	19,3	11,0	6,4	25,0	24,8	19,5	13,6	7,1	4,0	13,1	14,8	10,4	5,1	-0,2	-1,1
III dec	21,0	19,6	11,1	8,9	4,3	1,4	32,7	30,9	22,8	14,7	13,4	7,6	26,9	25,3	17,0	11,8	8,9	4,5	15,6	16,5	8,6	2,8	0,0	-3,3
mese	19,2	18,8	12,7	10,4	4,8	2,3	31,2	30,0	24,4	19,1	13,5	9,0	25,2	24,4	18,6	14,8	9,2	5,7	16,5	17,0	11,6	9,9	4,0	2,0

G	temperatura suolo -10 media						eliofania						radiazione globale						precipitazione totale					
	lug	ago	set	ott	nov	dic	lug	ago	set	ott	nov	dic	lug	ago	set	ott	nov	dic	lug	ago	set	ott	nov	dic
1	27,9	28,0	25,0	19,0	14,1	8,6	13,8	12,3	10,6	9,4	0,0	6,5	29,7	27,4	21,9	16,5	1,9	7,2	0,0	0,0	0,0	0,0	2,0	0,4
2	28,0	27,9	24,2	19,2	14,1	9,1	9,1	13,1	9,1	9,0	5,0	3,5	21,1	28,2	19,3	16,2	9,0	4,3	0,0	0,0	0,0	0,0	0,0	0,0
3	27,0	27,0	24,1	19,1	13,4	9,4	9,1	6,1	11,2	9,2	7,8	0,1	22,5	12,3	23,6	16,1	10,3	1,4	0,0	6,0	0,0	0,0	0,0	5,4
4	26,8	26,7	22,0	19,4	13,6	9,0	5,4	12,8	2,4	5,3	6,1	5,0	16,5	28,0	7,0	12,2	9,6	6,5	0,0	0,0	4,0	0,0	0,0	0,0
5	26,5	26,5	20,5	20,3	12,9	8,4	10,4	10,8	8,9	9,0	0,3	5,0	25,2	27,9	20,1	14,3	2,5	6,0	0,8	0,0	4,0	0,0	0,0	0,0
6	26,1	26,6	18,3	20,3	11,9	7,4	13,8	12,5	0,7	3,3	3,3	6,2	31,6	26,9	5,8	8,8	5,2	6,3	0,2	0,0	0,0	4,8	0,0	0,0
7	27,2	27,1	18,8	19,5	12,1	7,8	13,8	12,6	2,3	0,0	6,7	4,5	31,6	27,2	10,3	3,5	9,5	5,1	0,0	0,0	0,0	10,8	0,0	4,0
8	28,0	27,9	20,4	18,5	12,1	8,8	13,8	9,4	9,2	4,9	5,8	0,0	31,1	22,3	21,4	9,8	8,8	-	0,0	2,6	0,0	0,0	0,0	19,0
9	28,5	26,7	21,0	18,0	12,0	8,1	12,2	7,7	8,8	8,7	3,7	0,4	29,0	18,9	19,4	13,6	6,8	1,6	0,0	0,8	0,0	0,0	10,2	6,2
10	27,7	24,4	22,1	18,1	11,3	8,6	7,9	3,5	10,2	0,1	7,4	6,3	14,1	10,2	21,0	3,1	10,0	7,0	0,0	1,0	0,0	0,2	0,0	0,2
11	27,0	23,9	21,1	-	11,4	7,8	12,3	5,3	4,2	0,0	7,4	0,0	29,6	17,4	8,2	-	8,8	0,4	0,0	1,2	9,2	2,2	0,0	9,2
12	26,9	25,1	20,5	17,5	11,8	7,3	13,6	12,3	10,8	3,3	-	1,1	31,6	26,9	22,2	9,1	7,2	2,2	0,0	0,0	0,0	0,0	0,4	2,4
13	27,0	26,1	20,4	17,5	10,4	8,0	13,6	11,4	10,6	8,0	-	2,5	30,8	23,0	21,6	13,4	9,8	4,4	0,0	0,0	0,0	0,0	0,0	0,0
14	27,7	26,8	20,2	16,8	9,3	6,9	13,6	12,2	10,3	8,6	-	3,9	31,1	24,6	18,2	15,0	-	4,7	0,0	0,0	0,0	0,0	22,0	0,0
15	28,2	27,5	20,6	15,8	8,9	5,4	13,6	12,2	10,0	8,6	-	0,1	31,0	26,1	17,9	14,7	5,0	0,9	0,0	0,0	0,0	0,0	0,2	0,6
16	28,8	28,0	21,5	15,4	8,4	4,9	13,6	12,2	10,1	7,6	-	0,7	30,7	25,6	19,4	11,9	1,4	2,2	0,0	0,0	0,0	0,2	2,6	0,0
17	29,2	28,6	22,1	15,2	8,1	5,7	13,6	11,8	7,1	8,5	-	0,7	28,5	25,3	13,4	13,7	-	2,6	0,0	3,2	2,0	0,0	-	0,4
18	29,6	27,4	22,4	16,0	7,6	5,2	13,3	10,0	6,0	7,6	-	0,0	28,1	23,2	15,1	10,8	-	-	0,0	0,0	4,2	19,8	1,6	11,2
19	30,0	27,2	20,6	15,6	-	4,9	13,3	11,6	0,0	7,8	-	4,1	28,2	25,2	3,2	13,7	6,1	5,0	0,0	0,0	8,4	0,8	0,0	0,0
20	30,2	26,6	19,4	14,1	7,9	4,6	13,3	4,7	9,2	4,3	6,8	6,4	27,6	14,3	19,5	9,0	7,5	6,5	0,0	0,4	0,2	2,0	0,0	0,0
21	30,5	26,0	18,8	12,9	7,7	4,4	13,4	8,1	10,0	0,8	1,8	6,6	28,9	18,4	19,9	3,3	3,6	6,6	0,0	0,0	0,0	0,6	0,2	0,0
22	30,5	26,2	19,0	12,2	8,4	4,1	12,9	5,6	10,0	0,0	1,7	5,2	27,3	14,2	19,9	-	3,4	5,0	0,0	0,0	0,0	25,4	0,0	0,0
23	30,4	26,4	18,9	12,4	10,0	5,5	11,6	4,3	9,8	0,1	1,5	0,1	24,9	12,9	18,8	3,6	3,0	2,8	0,0	0,0	0,0	0,0	0,0	0,0
24	30,1	26,0	19,1	13,1	11,5	6,2	10,9	8,3	9,8	1,2	0,1	0,0	22,6	17,1	18,4	4,9	1,5	0,9	0,0	0,0	0,2	0,0	1,6	1,8
25	29,9	26,6	19,3	13,8	11,0	6,5	13,4	11,3	8,5	3,8	5,2	0,0	28,9	22,9	17,0	8,0	5,9	0,7	0,0	0,0	0,2	22,0	0,2	0,4
26	29,9	27,3	19,5	14,2	11,0	6,2	13,3	11,5	0,1	0,0	5,1	2,7	29,4	23,6	4,2	1,4	7,0	3,9	0,0	0,0	16,8	0,8	0,0	0,8
27	29,6	27,5	18,5	14,9	10,1	5,6	13,2	11,5	3,8	0,6	4,1	0,2	28,6	23,8	7,5	3,8	6,2	1,0	0,0	0,0	6,4	0,4	0,0	0,0
28	30,1	27,5	17,8	14,8	9,1	5,7	13,2	11,3	6,4	0,8	4,7	6,2	28,0	22,8	12,1	4,0	6,7	5,8	0,0	0,0	0,0	0,0	0,0	0,0
29	30,5	28,0	17,9	14,9	8,1	5,6	13,1	10,8	8,2	6,4	0,9	5,7	27,6	21,4	16,2	9,1	3,4	5,2	0,0	0,0	0,0	0,2	1,8	0,0
30	30,6	28,0	18,5	14,4	9,1	5,2	11,5	7,1	9,3	0,0	3,2	5,8	26,2	16,9	17,5	-	4,1	4,9	0,0	0,0	0,0	20,4	1,4	0,2
31	28,9	26,5	-	14,2	-	5,6	2,8	3,5	-	0,0	-	6,2	13,9	10,7	-	1,4	-	6,0	0,0	20,6	-	33,2	-	0,0
	MEDIA						MEDIA						MEDIA						TOTALE					
I dec	27,4	26,9	21,6	19,1	12,8	8,5	10,9	10,1	7,4	5,9	4,6	3,8	25,3	22,9	17,0	11,4	7,4	5,0	1,0	10,4	8,0	15,8	12,2	35,2
II dec	28,5	26,7	20,9	16,0	9,3	6,1	13,4	10,4	7,8	6,4	-	2,0	29,7	23,2	15,9	12,4	-	3,2	0,0	4,8	24,0	25,0	26,8	23,8
III dec	30,1	26,9	18,7	13,8	9,6	5,5	11,8	8,5	7,6	1,2	2,8	3,5	26,0	18,6	15,1	4,4	4,5	3,9	0,0	20,6	23,6	103,	5,2	3,2
mese	28,7	26,8	20,4	16,2	10,6	6,7	12,0	9,6	7,6	4,4	-	3,1	27,0	21,5	16,0	9,5	6,1	4,0	1,0	35,8	55,6	144,	44,2	62,2

Potenza Picena (MC) lat. 43°22' long. 13°38' alt. 119

G	precipitazione max oraria						umidità relativa media						bagnatura fogliare						evapotraspirazione					
	lug	ago	set	ott	nov	dic	lug	ago	set	ott	nov	dic	lug	ago	set	ott	nov	dic	lug	ago	set	ott	nov	dic
1	0,0	0,0	0,0	0,0	1,6	0,2	58	47	62	70	77	85	4,4	0,0	5,9	10,0	21,6	20,4	1,8	1,5	1,1	0,7	0,3	0,1
2	0,0	0,0	0,0	0,0	0,0	0,0	54	48	60	71	70	72	2,0	0,9	5,4	13,2	17,3	15,3	1,5	1,7	1,0	0,5	0,6	0,2
3	0,0	4,6	0,0	0,0	0,0	3,6	47	64	52	69	74	71	0,0	10,8	0,0	14,1	16,8	17,9	2,3	1,0	1,4	0,4	0,3	0,9
4	0,0	0,0	1,8	0,0	0,0	0,0	43	57	63	72	76	60	0,6	9,5	13,0	15,6	18,8	5,7	2,4	1,3	1,1	0,7	0,3	0,6
5	0,8	0,0	2,6	0,0	0,0	0,0	54	48	51	76	73	59	2,7	3,0	9,9	14,5	17,5	0,0	1,5	1,6	1,3	0,4	0,4	0,3
6	0,2	0,0	0,0	1,6	0,0	0,0	38	51	49	80	66	54	0,0	1,2	3,4	20,1	14,9	0,0	2,4	1,5	0,7	0,6	0,3	0,5
7	0,0	0,0	0,0	4,0	0,0	1,0	50	49	56	80	69	71	2,1	1,8	10,4	20,9	14,7	5,8	1,8	1,7	1,0	0,0	0,3	0,3
8	0,0	2,0	0,0	0,0	0,0	4,8	65	59	47	76	46	88	6,1	6,4	4,0	14,2	4,4	24,0	1,2	2,5	1,2	0,3	0,7	0,2
9	0,0	0,4	0,0	0,0	5,6	1,8	49	72	54	71	70	82	3,7	12,8	6,5	12,6	16,5	19,5	2,2	1,1	1,8	0,4	0,6	0,2
10	0,0	0,6	0,0	0,2	0,0	0,2	46	65	70	74	41	77	0,4	10,2	13,9	14,0	0,7	16,3	0,2	1,2	1,0	0,6	0,7	0,1
11	0,0	1,0	5,4	1,2	0,0	4,6	50	69	68	81	50	91	0,6	11,6	12,4	21,0	0,0	24,0	1,6	1,3	0,8	0,4	1,3	0,1
12	0,0	0,0	0,0	0,0	0,4	0,8	43	60	67	78	66	82	0,0	8,9	12,6	17,1	9,4	17,5	1,5	1,9	0,8	0,4	0,4	0,3
13	0,0	0,0	0,0	0,0	0,0	0,0	47	56	62	70	57	64	0,0	2,6	12,2	13,2	6,2	0,0	2,0	1,7	0,8	0,4	0,5	0,3
14	0,0	0,0	0,0	0,0	3,0	0,0	42	57	61	60	82	45	0,0	3,6	11,6	12,4	18,9	0,0	2,0	1,2	1,1	0,4	0,2	0,8
15	0,0	0,0	0,0	0,0	0,2	0,2	41	55	61	66	57	60	0,0	5,6	12,3	8,6	6,3	13,7	1,9	1,5	0,8	0,3	0,4	0,6
16	0,0	0,0	0,0	0,2	0,8	0,0	43	47	67	75	62	54	0,0	1,9	10,9	14,4	15,1	7,0	2,5	2,2	1,4	0,5	0,5	0,6
17	0,0	2,8	1,4	0,0	-	0,2	38	50	73	78	-	53	0,0	4,3	14,5	16,6	-	4,7	2,8	2,2	0,9	0,4	0,5	0,6
18	0,0	0,0	3,8	3,8	0,8	2,4	40	57	68	81	74	87	0,0	5,4	12,9	17,0	24,0	24,0	1,7	1,3	1,6	0,5	0,4	0,2
19	0,0	0,0	3,2	0,6	0,0	0,0	41	61	76	58	72	60	1,4	10,1	21,7	8,1	22,7	23,3	1,9	1,2	0,4	0,9	0,2	0,5
20	0,0	0,2	0,2	1,8	0,0	0,0	34	57	57	57	73	45	0,0	7,9	5,8	9,4	18,1	0,0	2,7	1,4	0,9	0,7	0,1	0,6
21	0,0	0,0	0,0	0,4	0,2	0,0	30	60	57	56	78	56	0,0	5,8	0,0	5,8	22,1	12,6	3,7	1,3	0,9	0,6	0,4	0,2
22	0,0	0,0	0,0	3,2	0,0	0,0	38	71	62	82	86	69	0,0	11,4	7,1	24,0	23,8	17,4	2,1	1,2	0,7	0,2	0,2	0,1
23	0,0	0,0	0,0	0,0	0,0	0,0	41	73	71	72	86	74	0,0	15,2	13,2	24,0	24,0	24,0	3,4	0,9	0,4	0,4	0,3	0,3
24	0,0	0,0	0,2	0,0	1,2	1,2	44	68	73	77	91	83	1,6	7,0	15,6	24,0	24,0	24,0	2,1	1,2	0,9	0,2	0,2	0,2
25	0,0	0,0	0,2	9,0	0,2	0,2	43	49	79	85	80	81	0,0	5,2	17,5	24,0	18,4	24,0	1,7	1,8	0,9	0,2	0,1	0,3
26	0,0	0,0	10,0	0,4	0,0	0,6	47	46	87	94	80	76	0,0	0,0	24,0	24,0	18,0	24,0	1,8	1,8	0,8	0,0	0,2	0,3
27	0,0	0,0	4,2	0,2	0,0	0,0	35	46	69	91	56	68	0,0	0,0	15,4	24,0	0,9	24,0	1,7	1,5	0,9	0,0	1,0	0,4
28	0,0	0,0	0,0	0,0	0,0	0,0	42	43	68	87	64	70	1,0	0,0	13,2	22,2	7,6	18,9	1,9	2,3	0,6	0,1	0,7	0,2
29	0,0	0,0	0,0	0,2	0,6	0,0	45	55	68	84	70	74	0,0	1,9	12,1	16,2	9,2	19,7	1,8	1,8	0,9	0,1	0,2	0,1
30	0,0	0,0	0,0	3,2	0,6	0,2	50	66	70	94	81	84	1,9	9,4	14,6	24,0	16,5	24,0	2,5	1,8	0,4	0,1	0,1	0,0
31	0,0	11,0	-	14,6	-	0,0	53	79	-	86	-	67	6,3	20,5	-	23,4	-	18,1	1,5	0,8	-	0,3	-	0,4
	MASSIMO ORARIO						MEDIA						MEDIA						MEDIA					
I dec	0,8	4,6	2,6	4,0	5,6	4,8	50	56	56	74	66	72	2,2	5,7	7,2	14,9	14,3	12,5	1,7	1,5	1,2	0,5	0,4	0,3
II dec	0,0	2,8	5,4	3,8	3,0	4,6	42	57	66	70	66	64	0,2	6,2	12,7	13,8	13,4	11,4	2,0	1,6	1,0	0,5	0,5	0,4
III dec	0,0	11,0	10,0	14,6	1,2	1,2	43	60	70	83	77	73	1,0	6,9	13,3	21,4	16,4	21,0	2,2	1,5	0,8	0,2	0,3	0,2
mese	0,8	11,0	10,0	14,6	5,6	4,8	45	58	64	76	70	70	1,1	6,3	11,1	16,9	14,8	15,1	2,0	1,5	1,0	0,4	0,4	0,3

G	velocità media vento						velocità massima vento						direzione prevalente vento						pressione atmosferica media					
	lug	ago	set	ott	nov	dic	lug	ago	set	ott	nov	dic	lug	ago	set	ott	nov	dic	lug	ago	set	ott	nov	dic
1	2,6	2,3	3,0	2,9	1,7	1,0	5,6	3,5	4,5	3,9	3,6	2,9	SE	W	W	W	W	W	1014	1016	1014	1024	1022	1017
2	2,4	2,2	2,0	2,1	3,5	1,1	6,3	4,4	3,4	3,8	4,9	2,7	SE	W	W	W	W	SE	1010	1015	1016	1020	1025	1017
3	2,7	1,6	2,5	1,1	3,3	2,5	6,0	3,8	4,2	2,5	5,5	8,4	SE	W	W	NW	NW	NW	1010	1016	1012	1020	1022	1003
4	2,5	2,1	2,3	1,3	2,9	3,2	6,1	3,9	9,3	4,0	4,1	5,3	NW	W	W	SE	W	W	1006	1019	1009	1020	1018	1012
5	2,2	2,0	2,5	1,3	1,8	2,1	4,8	4,1	4,9	2,8	4,4	3,8	E	N	W	W	SE	W	1012	1016	1016	1019	1023	1023
6	2,3	2,5	1,7	1,6	1,4	2,7	5,0	4,1	3,9	4,0	3,9	4,4	SE	W	NW	E	W	NW	1013	1011	1016	1014	1021	1020
7	2,3	2,3	1,8	1,7	1,9	1,1	5,0	4,2	3,7	3,6	3,6	2,8	SE	W	SE	W	W	SE	1015	1010	1017	1015	1020	1011
8	1,7	2,9	1,6	2,2	2,3	2,9	3,9	6,1	3,5	3,8	4,8	6,0	E	SE	SE	W	NW	W	1016	1009	1017	1019	1016	1002
9	2,4	1,8	2,2	2,6	2,2	2,0	5,8	3,5	5,9	4,5	7,4	4,5	SE	W	SE	W	W	W	1010	1007	1013	1020	1008	1002
10	2,5	2,5	2,2	2,8	3,3	2,0	6,6	5,8	5,2	3,9	5,3	4,3	NW	NW	SE	W	NW	NW	1008	1007	1014	1017	1013	1003
11	3,0	2,3	2,2	2,5	3,7	3,0	5,5	4,9	5,2	3,6	6,7	4,7	W	NW	NW	W	NW	NW	1012	1009	1013	1019	1008	1012
12	2,1	2,0	1,5	1,8	2,1	3,6	3,8	5,0	3,9	3,4	5,3	5,9	W	SE	E	W	NW	W	1017	1010	1021	1018	1010	1019
13	2,3	2,6	1,5	1,8	1,8	2,1	5,0	5,1	3,4	3,0	4,5	3,8	SE	NW	W	W	SE	W	1020	1012	1023	1019	1013	1024
14	2,0	1,7	1,9	1,6	2,8	3,6	4,3	3,5	4,6	3,0	5,9	7,2	SE	NW	SE	W	NW	NE	1020	1013	1020	1023	999	1025
15	1,8	2,0	1,2	2,0	2,0	3,0	3,6	3,7	3,2	4,2	5,1	5,8	E	NW	E	W	NE	NE	1020	1013	1020	1024	1007	1023
16	2,4	2,1	2,3	1,5	2,0	3,2	5,1	4,5	6,0	4,0	3,9	5,6	SE	SE	SE	W	E	E	1018	1011	1020	1025	1015	1024
17	2,2	2,2	1,5	1,4	-	2,2	4,9	4,7	4,4	3,4	-	4,1	SE	SE	SE	SE	-	E	1017	1012	1017	1023	-	1025
18	1,4	2,1	2,1	2,1	3,2	4,2	3,1	3,5	5,4	4,9	4,8	6,4	NW	NW	NW	SE	W	W	1015	1012	1011	1018	1010	1028
19	1,6	1,9	2,7	2,0	3,0	4,2	3,1	3,5	5,8	3,7	4,4	5,6	NW	NE	W	W	W	NW	1013	1010	1017	1021	1018	1033
20	2,0	1,9	2,6	1,7	1,7	3,5	4,9	4,9	4,4	3,7	3,8	5,8	SE	NW	W	NW	W	W	1012	1006	1023	1020	1023	1033
21	2,5	2,8	2,7	1,8	1,7	-	5,4	6,7	4,0	3,2	4,6	-	SE	NW	W	NW	SE	-	1012	1008	1024	1014	1022	1030
22	1,8	2,4	2,3	2,7	1,9	-	4,5	5,3	4,5	4,3	4,2	-	E	NW	W	W	SE	-	1011	1011	1024	1005	1018	1030
23	2,6	2,0	1,6	2,4	2,8	2,7	7,1	4,1	3,1	3,6	5,9	4,0	SE	NW	W	W	SE	NW	1009	1015	1023	1009	1015	1028
24	2,0	3,1	2,0	1,3	2,2	2,6	4,4	4,9	4,9	3,0	4,1	3,9	NW	NW	SE	NW	SE	NW	1006	1022	1019	1014	1016	1025
25	2,3	2,8	2,7	1,6	1,0	3,5	3,9	4,5	5,5	3,8	3,2	6,0	NW	NW	SE	NW	SE	NW	1012	1023	1013	1017	1017	1023
26	2,4	2,8	4,0	1,1	1,9	3,0	3,8	4,5	7,2	3,7	5,2	4,7	NE	NW	SE	SE	NW	NW	1014	1022	1006	1018	1015	1026
27	1,8	1,6	1,8	2,1	4,8	3,8	3,1	3,0	4,9	4,5	7,4	5,8	W	E	NW	NW	SE	NW	1014	1018	1004	1024	1021	1030
28	1,7	2,0	1,6	0,9	2,2	3,2	4,5	5,2	4,8	2,5	6,2	5,0	SE	SE	E	NW	SE	NW	1012	1013	1011	1021	1021	1032
29	2,0	1,9	2,0	1,3	1,4	1,8	4,7	5,5	5,9	3,0	2,8	3,4	NW	SE	SE	W	NW	NW	1009	1011	1021	1018	1013	1027
30	2,8	1,9	1,7	2,7	1,5	2,2	6,3	5,5	3,6	6,1	3,8	4,9	SE	NW	W	SE	W	NW	1006	1007	1025	1011	1012	1021
31	2,1	2,1	-	2,0	-	4,3	3,1	5,2	-	3,5	-	6,1	W	W	-	W	-	NW	1013	1012	-	1015	-	1021
	MEDIA						MASSIMO GIORNALIERO						MEDIA						MEDIA					
I dec	2,4	2,2	2,2	2,0	2,4	2,0	6,6	6,1	9,3	4,5	7,4	8,4	SE	W	W	W	W	W	1011	1013	1015	1019	1019	1011
II dec	2,1	2,1	1,9	1,8	2,5	3,3	5,5	5,1	6,0	4,9	6,7	7,2	SE	NW	W	W	W	W	1017	1011	1018	1021	1011	1025
III dec	2,2	2,3	2,2	1,8	2,1	2,8	7,1	6,7	7,2	6,1	7,4	6,1	NW	NW	SE	W	SE	NW	1011	1015	1017	1015	1017	1027
mese	2,2	2,2	2,1	1,9	2,3	2,7	7,1	6,7	9,3	6,1	7,4	8,4	SE	NW	W	W	W	NW	1013	1013	1017	1018	1016	1021

Monsampolo (AP) lat. 42°53' long.13°48' alt. 43

G	temperatura minima						temperatura massima						temperatura media						temperatura superficiale min					
	lug	ago	set	ott	nov	dic	lug	ago	set	ott	nov	dic	lug	ago	set	ott	nov	dic	lug	ago	set	ott	nov	dic
1	18,6	14,9	17,8	12,5	10,8	2,4	30,1	28,7	27,7	26,0	12,5	13,3	24,9	21,8	22,5	18,6	11,9	7,0	16,3	13,2	16,5	10,8	11,0	2,0
2	18,7	13,3	16,1	12,6	11,5	2,5	32,4	29,3	27,2	24,9	15,3	16,4	25,9	22,9	21,2	18,3	12,9	8,1	16,5	12,4	14,8	11,1	8,8	1,9
3	19,2	17,7	14,0	13,3	8,5	4,6	30,7	30,6	27,5	24,9	18,9	18,1	24,8	22,1	21,0	19,0	12,5	11,0	16,5	16,5	13,1	11,5	6,8	3,5
4	17,5	16,8	13,9	14,9	6,1	3,4	33,1	28,3	27,7	27,1	18,1	14,9	25,8	22,4	17,1	20,9	11,9	8,9	15,7	16,1	13,0	12,9	6,8	2,1
5	14,8	15,2	9,2	16,0	5,2	1,3	26,5	26,8	20,5	27,7	14,5	13,9	20,6	21,3	14,9	21,1	10,0	7,8	11,7	14,7	8,1	13,3	4,7	1,3
6	15,0	15,6	8,8	15,7	2,9	0,9	30,7	30,3	18,5	25,6	14,3	14,0	23,7	23,0	13,9	19,8	9,1	7,2	12,2	14,5	7,2	15,4	3,7	0,5
7	17,4	17,1	10,9	14,5	4,1	1,4	30,8	30,8	22,5	17,7	16,1	13,3	24,9	24,5	17,1	16,0	9,6	7,6	14,1	16,2	8,4	12,5	3,8	0,7
8	18,1	20,2	11,5	13,5	4,1	5,5	31,3	30,4	26,3	21,6	17,7	9,2	25,0	25,2	18,4	17,4	10,5	7,9	14,9	18,5	10,0	11,3	3,4	4,0
9	20,1	17,9	13,3	13,7	3,8	4,5	32,4	27,8	28,1	22,1	17,0	10,1	27,2	22,8	20,5	17,5	9,2	7,4	17,3	17,1	11,5	11,7	3,7	2,5
10	17,7	15,4	14,7	-	4,1	2,0	30,5	27,1	26,5	-	16,5	13,2	23,6	19,7	20,2	16,6	10,8	7,4	16,1	14,2	13,3	-	1,9	2,0
11	14,3	14,9	13,1	12,9	4,7	4,5	26,5	25,6	26,0	16,4	19,3	10,0	20,2	20,3	18,5	14,9	12,6	7,3	11,6	14,0	12,4	12,3	3,5	4,4
12	12,4	14,4	10,0	12,9	2,5	4,7	26,8	29,6	23,3	22,0	18,8	9,1	20,6	22,9	16,7	16,1	9,2	6,6	10,7	13,7	9,4	12,7	2,5	3,0
13	14,1	17,4	9,9	12,4	0,5	4,5	28,8	29,9	24,5	21,3	13,3	10,4	22,7	24,1	17,5	16,6	6,7	7,5	11,2	16,5	9,1	11,3	1,1	3,1
14	16,6	18,1	11,5	6,9	2,1	2,1	30,9	30,1	25,2	17,5	8,9	7,7	24,5	24,7	18,1	12,8	5,5	4,8	13,8	17,5	9,9	6,9	1,7	1,8
15	17,6	19,1	13,6	5,2	3,9	-0,7	32,8	30,6	28,1	18,5	9,6	3,6	25,8	25,1	20,5	11,4	5,8	0,9	14,4	18,5	11,3	5,3	3,7	0,5
16	20,1	20,2	15,3	5,3	3,3	-0,5	34,0	32,8	27,9	18,8	6,0	2,1	27,5	26,7	21,3	11,7	4,7	0,6	17,0	19,2	13,1	5,7	3,7	1,2
17	21,1	21,3	16,0	6,9	3,4	0,9	36,0	32,0	29,2	19,3	6,6	5,1	28,7	26,8	22,0	12,8	-	2,5	18,4	19,5	13,9	5,8	3,7	1,1
18	22,7	19,2	16,4	8,5	3,9	1,3	35,4	31,9	32,6	20,3	8,0	4,0	28,9	25,7	23,1	14,0	5,5	2,9	19,2	17,9	15,6	8,0	3,7	0,9
19	22,4	19,7	15,6	5,7	1,8	0,3	35,9	30,5	21,6	16,9	11,7	6,0	29,4	24,9	18,7	11,4	6,2	3,5	19,3	18,6	12,8	5,7	1,3	-0,5
20	23,6	18,5	10,3	4,1	0,5	-1,1	36,4	28,7	22,9	11,3	12,3	10,5	29,2	23,0	16,8	6,7	5,3	3,0	21,7	17,6	8,9	4,7	0,9	-1,6
21	21,7	16,4	9,3	5,3	1,1	-1,1	35,6	29,6	24,1	9,7	11,3	10,9	29,4	24,1	16,0	7,0	6,0	3,0	19,5	15,7	7,7	5,6	1,2	-2,0
22	21,0	19,5	9,0	6,6	2,7	-1,2	35,3	28,1	23,3	9,5	11,1	8,5	28,5	24,0	16,1	7,7	7,1	3,8	19,7	18,4	7,5	6,9	1,9	-2,5
23	19,1	19,7	9,8	9,5	6,4	3,3	34,7	31,3	23,5	15,5	12,3	9,3	27,8	24,4	16,6	11,9	9,4	5,9	17,9	18,7	8,0	8,0	6,5	2,9
24	23,5	18,7	10,9	9,6	7,7	3,9	33,6	30,5	23,5	14,9	15,9	7,5	29,2	24,2	17,0	11,6	11,7	5,9	22,0	17,9	8,5	7,8	6,1	3,6
25	20,3	19,7	10,8	7,6	5,3	5,3	32,3	32,0	23,5	14,9	17,7	8,0	26,8	25,7	17,4	11,7	10,0	6,9	17,5	18,6	9,8	7,3	3,8	5,2
26	18,4	20,2	11,7	10,8	6,9	0,5	31,7	33,9	22,5	15,1	18,0	6,6	25,6	26,9	17,3	13,1	11,5	4,3	16,3	18,1	11,7	10,9	5,6	0,2
27	20,0	17,4	13,3	11,9	6,6	0,5	33,1	31,7	25,8	18,1	13,9	7,3	27,1	25,2	18,5	14,2	10,1	4,3	18,9	16,7	10,1	10,4	3,0	0,5
28	22,1	18,8	12,5	11,3	1,2	3,1	33,7	33,1	25,0	16,4	12,7	8,5	28,3	25,9	18,9	13,6	6,2	5,8	19,9	16,6	9,7	10,6	1,1	2,5
29	20,8	19,3	10,4	10,9	1,3	1,0	32,9	32,4	23,5	18,1	9,9	9,9	27,8	26,1	17,2	14,1	5,8	4,2	19,4	17,7	8,7	9,6	1,9	0,3
30	21,7	18,9	11,4	12,2	4,7	-1,1	33,5	41,1	23,5	13,8	12,8	10,7	27,3	28,6	17,2	13,1	8,1	4,5	20,7	17,3	9,7	11,7	2,6	-0,7
31	17,3	18,4	-	12,0	-	4,9	24,5	28,9	-	14,5	-	9,7	22,0	23,3	-	13,6	-	6,7	15,2	16,5	-	12,3	-	2,9
	MEDIA						MEDIA						MEDIA						MEDIA					
I dec	17,7	16,4	13,0	14,1	6,1	2,8	30,9	29,0	25,2	24,2	16,1	13,6	24,3	22,7	19,1	19,1	11,1	8,2	11,7	12,4	7,2	10,8	1,9	0,5
II dec	18,5	18,3	13,2	8,1	2,7	1,6	32,3	30,2	26,1	18,2	11,4	6,8	25,4	24,2	19,6	13,2	7,1	4,2	10,7	13,7	8,9	4,7	0,9	-1,6
III dec	20,5	18,8	10,9	9,8	4,4	1,7	32,8	32,0	23,8	14,6	13,6	8,8	26,7	25,4	17,4	12,2	9,0	5,3	15,2	15,7	7,5	5,6	1,1	-2,5
mese	19,0	17,9	12,4	10,5	4,4	2,0	32,0	30,5	25,1	18,7	13,7	9,7	25,5	24,2	18,7	14,6	9,0	5,9	16,6	16,7	10,8	9,7	3,8	1,5

G	temperatura suolo -10 media						eliofania						radiazione globale						precipitazione totale					
	lug	ago	set	ott	nov	dic	lug	ago	set	ott	nov	dic	lug	ago	set	ott	nov	dic	lug	ago	set	ott	nov	dic
1	29,6	28,4	24,9	18,7	14,9	9,6	13,9	13,6	10,1	10,9	0,0	8,5	28,5	27,9	21,1	17,3	2,0	8,6	0,0	0,0	0,0	0,0	5,0	0,2
2	29,6	28,6	23,9	19,0	14,6	9,4	9,4	13,6	8,5	10,6	4,3	6,7	24,2	27,6	20,1	16,5	8,4	7,2	0,0	0,0	0,0	0,0	0,0	0,2
3	29,0	28,7	23,8	19,0	14,3	9,7	9,2	5,5	12,1	10,6	9,5	0,9	21,7	14,6	23,2	16,5	11,9	2,5	0,0	13,6	0,0	0,0	0,0	1,4
4	28,5	26,6	23,2	19,5	14,0	9,6	5,7	10,8	4,2	5,9	8,1	5,8	18,9	23,4	9,9	13,6	11,4	7,1	0,0	0,0	6,6	0,0	0,0	0,0
5	28,0	26,0	21,0	20,0	13,9	9,4	13,1	11,8	8,1	10,0	1,9	6,6	28,6	25,5	18,1	15,1	4,6	8,1	2,8	0,0	2,2	0,0	0,0	0,0
6	27,5	26,4	19,2	20,4	13,2	8,9	14,2	12,4	0,0	1,3	5,9	7,9	30,5	25,0	4,8	7,6	8,3	7,8	0,0	0,0	0,0	27,0	0,0	0,0
7	28,4	27,4	18,4	19,4	12,9	8,6	14,2	13,1	4,1	0,0	9,2	4,6	30,2	26,6	13,6	2,4	11,4	6,1	0,0	0,0	0,0	126,4	0,0	0,6
8	29,1	28,0	19,9	18,4	12,4	9,0	14,1	8,5	9,7	5,1	9,1	0,3	29,9	21,5	20,4	10,6	11,3	1,5	0,0	0,0	0,0	0,0	0,0	31,2
9	29,7	27,9	21,0	18,7	12,0	9,1	13,5	9,1	10,9	8,0	4,8	1,1	28,9	21,1	21,1	12,8	7,6	3,0	0,0	0,0	0,0	0,0	9,8	0,4
10	29,5	26,8	22,0	-	11,7	9,1	5,3	4,0	10,8	0,0	9,4	7,6	13,2	12,5	21,1	2,5	11,3	8,1	1,2	1,6	3,8	1,2	0,0	0,0
11	27,3	24,6	22,1	18,4	11,5	9,1	10,7	4,2	5,0	0,0	9,3	0,6	25,0	14,3	11,0	2,2	10,9	3,7	4,4	0,0	20,0	3,8	0,0	3,4
12	25,9	25,6	20,8	18,0	11,6	9,2	13,9	13,2	10,5	6,1	5,9	0,6	30,2	26,2	21,6	12,9	8,4	3,3	0,0	0,0	0,2	0,0	0,0	10,8
13	26,8	27,1	20,4	18,2	11,1	9,0	14,1	11,6	12,1	8,0	8,9	1,2	29,7	23,4	21,9	13,9	11,2	2,9	0,0	0,0	0,0	0,0	0,0	1,8
14	27,8	27,8	20,1	17,8	10,6	8,5	14,1	12,8	9,1	8,6	0,0	3,3	30,2	24,6	17,5	15,0	2,6	5,1	0,0	0,0	0,0	0,0	6,0	1,2
15	28,5	28,5	20,4	16,9	10,4	7,6	14,1	12,9	11,2	10,6	2,3	0,1	30,1	25,2	19,2	15,9	5,0	1,0	0,0	0,0	0,0	0,0	6,2	0,0
16	29,5	29,1	21,1	16,0	10,1	6,8	14,1	12,7	8,7	10,6	0,0	0,1	29,7	24,9	17,9	15,5	0,8	3,2	0,0	0,0	0,0	0,0	9,8	16,2
17	30,3	29,5	21,9	15,6	9,8	6,6	13,9	12,0	11,5	9,6	-	0,0	28,7	24,2	19,6	14,4	-	3,3	0,0	0,0	0,0	0,0	-	14,0
18	30,7	29,4	22,2	15,9	9,6	6,2	13,6	11,6	5,9	6,7	0,6	0,0	28,2	24,5	13,9	11,2	2,9	0,3	0,0	0,0	1,0	19,4	0,2	11,0
19	31,0	29,5	21,9	15,9	9,5	6,2	13,6	12,1	0,0	6,7	8,1	0,1	27,7	24,7	4,5	11,6	10,1	2,2	0,0	0,0	0,4	1,2	0,0	0,0
20	31,4	29,1	20,5	14,7	9,1	6,0	12,9	9,9	9,8	1,7	8,6	8,1	26,1	21,9	19,1	7,0	8,9	8,2	0,0	0,2	0,0	13,8	0,0	0,0
21	31,5	28,3	19,5	13,6	8,9	5,8	13,3	9,2	11,6	0,0	1,2	8,2	27,8	21,3	20,1	2,2	5,2	8,4	0,0	0,0	0,0	3,8	0,2	0,0
22	31,5	28,2	19,4	13,0	9,1	5,4	13,0	6,7	11,6	0,0	0,1	3,6	26,1	16,8	20,2	3,2	3,3	5,3	0,0	0,0	0,0	24,8	0,0	0,0
23	31,2	28,0	19,5	13,1	9,6	6,2	12,6	6,9	11,2	3,7	0,0	0,2	25,8	16,1	19,7	8,7	2,7	4,1	0,0	0,0	0,0	0,2	0,0	0,0
24	31,2	28,2	19,5	13,7	10,4	6,8	11,8	8,5	10,8	0,3	1,9	0,0	24,3	18,9	17,5	5,9	4,4	1,9	0,0	0,0	14,4	0,0	0,0	0,2
25	31,0	28,6	19,4	14,0	10,6	7,2	12,6	12,1	9,2	0,1	3,2	0,0	26,6	23,0	17,1	5,0	5,8	0,8	0,0	0,0	0,0	9,0	0,6	2,2
26	30,8	28,9	19,6	14,5	10,9	7,3	13,7	12,4	3,3	0,0	6,6	0,0	28,0	23,4	11,5	2,9	8,2	1,3	0,0	0,0	0,0	0,0	0,0	4,8
27	30,8	28,8	19,5	15,0	11,1	6,9	13,6	12,7	5,1	1,2	5,8	0,0	27,6	23,9	11,8	5,8	7,2	2,1	0,0	20,0	3,2	1,2	0,0	0,0
28	31,2	26,9	18,9	15,2	10,5	7,0	13,5	12,2	9,4	0,0	8,2	0,6	27,0	22,7	18,5	3,7	8,6	3,9	0,0	0,0	0,0	0,0	0,0	0,0
29	31,5	26,7	18,4	15,3	9,6	7,1	13,5	11,0	8,8	6,0	0,0	3,8	27,2	21,7	16,2	11,1	3,2	5,4	0,0	0,0	0,0	0,0	4,6	0,0
30	31,5	26,9	18,5	15,4	9,9	6,7	8,5	7,2	10,9	0,0	3,8	6,8	22,9	15,5	18,0	0,8	7,0	7,4	0,0	0,0	0,0	6,0	3,4	0,2
31	30,5	26,8	-	15,2	-	6,9	0,5	6,2	-	0,0	-	6,4	7,6	15,7	-	0,9	-	6,7	0,0	32,8	-	34,2	-	0,0
	MEDIA						MEDIA						MEDIA						TOTALE					
I dec	28,9	27,5	21,7	19,2	13,4	9,2	11,3	10,2	7,8	6,2	6,2	5,0	25,5	22,6	17,3	11,5	8,8	6,0	4,0	15,2	12,6	155,	14,8	34,0
II dec	28,9	28,0	21,1	16,7	10,3	7,5	13,5	11,3	8,4	6,9	4,9	1,4	28,6	23,4	16,6	12,0	6,8	3,3	4,4	0,2	21,6	38,2	22,2	58,4
III dec	31,1	27,8	19,2	14,4	10,1	6,7	11,5	9,6	9,2	1,0	3,1	2,7	24,6	19,9	17,1	4,6	5,6	4,3	0,0	52,8	17,6	79,2	8,8	7,4
mese	29,7	27,8	20,7	16,6	11,3	7,8	12,1	10,3	8,5	4,6	4,7	3,0	26,2	21,9	17,0	9,2	7,1	4,5	8,4	68,2	51,8	272,	45,8	99,8

Monsampolo (AP) lat. 42°53' long.13°48' alt. 43

G	precipitazione max oraria						umidità relativa media						bagnatura fogliare						evapotraspirazione					
	lug	ago	set	ott	nov	dic	lug	ago	set	ott	nov	dic	lug	ago	set	ott	nov	dic	lug	ago	set	ott	nov	dic
1	0,0	0,0	0,0	0,0	1,4	0,2	59	52	57	72	90	91	0,2	0,0	6,0	12,0	17,3	17,5	1,8	1,9	2,0	0,7	0,1	0,1
2	0,0	0,0	0,0	0,0	0,0	0,2	49	51	59	75	73	89	0,0	0,0	3,9	13,4	0,0	15,7	2,0	1,9	1,5	0,7	0,4	0,1
3	0,0	12,8	0,0	0,0	0,0	0,8	59	70	59	73	81	74	3,8	10,0	5,9	12,3	11,4	12,6	1,8	1,4	1,4	0,7	0,1	0,9
4	0,0	0,0	3,4	0,0	0,0	0,0	42	65	70	66	83	64	0,8	5,4	16,2	5,2	15,0	6,7	4,3	1,8	1,1	1,0	0,1	0,6
5	2,8	0,0	0,8	0,0	0,0	0,0	54	55	58	72	80	66	0,9	4,4	11,9	5,9	13,9	0,0	1,9	2,2	1,7	0,8	0,3	0,4
6	0,0	0,0	0,0	12,6	0,0	0,0	40	56	60	83	77	62	0,0	0,0	5,4	14,6	10,9	0,0	2,2	1,6	0,9	0,6	0,1	0,3
7	0,0	0,0	0,0	49,8	0,0	0,4	51	59	57	94	78	81	1,0	0,0	0,2	12,9	11,4	9,2	2,0	1,8	0,9	0,1	0,1	0,1
8	0,0	0,0	0,0	0,0	0,0	7,6	60	60	55	79	68	95	4,5	0,0	5,6	0,2	10,4	19,6	1,7	1,6	1,5	0,4	0,3	0,0
9	0,0	0,0	0,0	0,0	4,4	0,2	49	73	59	76	77	85	0,2	6,8	4,7	0,0	12,6	11,7	2,2	1,3	1,4	0,3	0,3	0,1
10	1,0	0,6	3,2	0,6	0,0	0,0	55	71	75	82	43	86	4,5	8,8	13,1	3,7	0,2	13,5	2,2	1,0	0,9	0,4	0,7	0,1
11	3,6	0,0	7,8	0,8	0,0	1,6	58	71	82	87	61	91	5,1	10,6	18,9	9,4	0,2	13,0	2,0	0,9	0,6	0,2	0,8	0,1
12	0,0	0,0	0,2	0,0	0,0	8,2	51	66	72	82	80	89	0,0	7,1	10,9	4,8	15,5	14,0	1,9	1,4	0,8	0,3	0,3	0,2
13	0,0	0,0	0,0	0,0	0,0	1,0	47	63	64	74	69	77	0,0	3,0	9,2	4,6	8,8	5,1	1,9	1,3	0,9	0,5	0,3	0,3
14	0,0	0,0	0,0	0,0	1,8	0,6	43	62	64	74	88	60	0,0	0,0	8,9	10,5	17,9	3,5	2,2	1,4	1,1	0,5	0,1	0,6
15	0,0	0,0	0,0	0,0	1,8	0,0	43	64	65	72	86	78	0,0	0,2	8,1	10,7	14,5	15,4	2,5	1,5	1,1	0,3	0,2	0,2
16	0,0	0,0	0,0	0,0	2,0	2,6	41	59	67	76	94	98	0,0	0,0	7,7	12,1	23,8	23,7	2,7	1,7	1,0	0,3	0,0	0,1
17	0,0	0,0	0,0	0,0	-	1,8	40	48	72	83	-	90	0,0	0,0	12,3	14,7	-	14,2	3,0	2,2	1,2	0,2	0,8	0,2
18	0,0	0,0	0,6	6,2	0,2	2,6	40	55	70	89	77	93	0,0	0,0	8,0	16,9	3,2	23,1	3,0	1,9	1,3	0,1	0,4	0,0
19	0,0	0,0	0,2	0,8	0,0	0,0	40	62	74	68	79	79	0,0	0,8	1,3	4,9	6,3	5,7	2,8	1,6	0,7	1,0	0,2	0,2
20	0,0	0,2	0,0	6,8	0,0	0,0	40	73	53	84	84	75	0,0	9,1	0,0	11,6	14,4	8,0	2,8	1,4	1,5	0,4	0,1	0,2
21	0,0	0,0	0,0	0,8	0,2	0,0	34	64	60	82	89	69	0,0	5,3	0,0	8,9	17,6	1,9	3,0	1,7	1,0	0,4	0,1	0,1
22	0,0	0,0	0,0	2,6	0,0	0,0	44	71	66	92	93	77	0,0	3,7	3,6	24,0	17,7	5,7	2,8	1,1	0,7	0,1	0,0	0,0
23	0,0	0,0	0,0	0,2	0,0	0,0	49	74	72	75	94	86	0,0	8,4	11,4	11,6	17,8	10,7	2,3	1,2	0,7	0,4	0,0	0,1
24	0,0	0,0	5,6	0,0	0,0	0,2	41	75	74	85	93	94	0,0	10,8	17,7	16,2	17,0	17,5	2,8	0,9	0,8	0,2	0,0	0,0
25	0,0	0,0	0,0	2,4	0,2	1,4	47	54	78	91	95	89	0,0	5,7	13,9	16,4	20,2	9,0	2,0	2,0	0,6	0,1	0,1	0,2
26	0,0	0,0	0,0	0,0	0,0	2,0	49	49	85	97	85	90	0,0	0,0	14,4	19,9	8,2	16,5	2,4	2,4	0,5	0,1	0,1	0,1
27	0,0	8,0	2,2	1,2	0,0	0,0	40	47	58	94	67	83	0,0	3,8	8,9	17,0	0,0	9,0	2,6	2,2	2,1	0,1	0,4	0,2
28	0,0	0,0	0,0	0,0	0,0	0,0	40	45	46	90	75	81	0,0	0,0	1,0	15,0	9,9	0,0	2,7	2,1	1,7	0,1	0,3	0,1
29	0,0	0,0	0,0	0,0	1,8	0,0	48	56	64	85	87	88	0,0	3,4	5,4	13,3	17,8	12,9	2,2	1,8	0,9	0,2	0,1	0,1
30	0,0	0,0	0,0	0,8	1,4	0,2	52	50	72	98	88	91	0,0	7,1	12,3	24,0	12,4	8,5	2,3	4,0	0,7	0,1	0,1	0,1
31	0,0	11,6	-	11,0	-	0,0	57	70	-	95	-	74	1,4	18,3	-	20,7	-	0,2	1,4	1,5	-	0,1	-	0,3
	MASSIMO ORARIO						MEDIA						MEDIA						MEDIA					
I dec	2,8	12,8	3,4	49,8	4,4	7,6	52	61	61	77	75	79	1,6	3,5	7,3	8,0	10,3	10,6	2,2	1,6	1,3	0,6	0,2	0,3
II dec	3,6	0,2	7,8	6,8	2,0	8,2	44	62	68	79	80	83	0,5	3,1	8,5	10,0	11,6	12,6	2,5	1,6	1,0	0,4	0,3	0,2
III dec	0,0	11,6	5,6	11,0	1,8	2,0	46	60	67	90	87	84	0,1	6,0	8,9	17,0	13,9	8,4	2,4	1,9	1,0	0,2	0,1	0,1
mese	3,6	12,8	7,8	49,8	4,4	8,2	47	61	66	82	81	82	0,7	4,3	8,2	11,9	11,9	10,5	2,4	1,7	1,1	0,4	0,2	0,2

G	velocità media vento						velocità massima vento						direzione prevalente vento						pressione atmosferica media					
	lug	ago	set	ott	nov	dic	lug	ago	set	ott	nov	dic	lug	ago	set	ott	nov	dic	lug	ago	set	ott	nov	dic
1	2,3	2,6	2,8	2,2	1,7	1,3	5,0	6,0	5,7	4,6	3,2	3,7	E	NE	NW	W	W	W	1012	1014	1012	1022	1020	1015
2	2,1	2,1	2,5	1,9	2,5	1,1	5,3	5,1	4,8	4,4	5,5	2,4	W	E	NE	E	NW	W	1008	1013	1014	1018	1022	1015
3	2,1	2,0	2,4	2,0	1,8	2,4	5,0	7,0	4,9	4,6	3,4	11,2	E	W	E	W	W	W	1008	1013	1010	1018	1020	1001
4	4,8	2,4	2,5	1,6	1,8	2,5	10,2	5,8	12,6	4,8	3,5	5,5	W	W	W	W	SW	NW	1004	1016	1006	1018	1015	1009
5	2,5	2,9	3,0	1,7	1,6	2,3	5,6	6,3	7,2	5,0	4,0	3,9	SW	SW	W	E	SW	NW	1010	1014	1014	1017	1021	1021
6	2,4	2,3	2,1	1,9	1,5	1,8	5,2	5,4	7,6	6,0	4,0	3,7	E	SW	W	NE	SW	W	1012	1009	1014	1012	1018	1018
7	2,5	2,5	1,5	2,0	1,4	0,8	4,7	5,2	4,0	4,1	2,8	2,6	W	W	W	W	W	W	1013	1008	1014	1013	1019	1009
8	2,4	2,4	2,2	1,6	1,0	2,8	4,9	5,9	5,9	3,6	2,6	6,1	W	E	W	NW	W	NW	1014	1007	1015	1017	1015	1000
9	2,6	2,6	2,3	1,5	2,3	1,4	5,0	6,1	5,0	3,7	9,6	4,1	W	NE	W	W	W	NW	1008	1004	1011	1017	1006	1001
10	2,2	1,9	2,0	1,8	2,6	1,3	6,2	8,9	5,6	3,5	7,8	3,4	NE	W	E	W	W	W	1006	1004	1012	1015	1011	1002
11	3,0	1,9	1,9	2,0	2,0	1,8	6,0	4,9	9,9	3,5	10,0	4,3	NW	W	SW	W	W	NW	1010	1007	1010	1017	1006	1010
12	2,6	1,8	1,7	1,6	1,9	2,7	5,7	4,0	4,2	4,2	8,1	6,1	E	E	E	SW	W	NW	1015	1008	1019	1016	1008	1016
13	2,4	2,0	2,2	1,6	1,9	2,5	5,2	5,4	4,4	3,2	4,5	4,8	W	E	W	W	W	NW	1018	1010	1020	1017	1011	1022
14	2,5	2,3	2,0	1,7	2,3	3,1	5,0	4,8	4,3	3,9	5,5	6,7	W	W	W	E	W	N	1018	1011	1018	1021	997	1023
15	2,5	2,5	1,9	1,9	2,1	3,7	4,8	5,5	5,4	3,3	4,4	7,5	W	E	W	SW	W	NE	1018	1011	1018	1022	1005	1021
16	2,5	2,4	1,9	1,6	1,8	1,6	4,9	5,8	4,3	3,3	3,4	3,5	W	W	E	W	W	SW	1017	1009	1018	1023	1013	1022
17	2,5	2,3	1,7	1,5	-	2,1	4,7	5,1	5,2	4,0	-	4,8	W	W	NE	W	-	W	1015	1010	1015	1021	-	1023
18	2,7	2,2	1,6	1,7	2,4	2,8	5,4	6,4	5,3	6,3	4,1	4,6	W	NE	W	E	W	W	1014	1010	1009	1016	1008	1026
19	2,5	2,1	2,1	2,5	1,9	2,4	4,7	4,9	6,1	4,6	4,0	4,1	W	E	W	W	W	W	1012	1007	1014	1019	1016	1031
20	2,5	2,5	2,8	2,6	1,7	2,4	5,2	6,5	5,0	6,0	3,4	4,2	W	NE	NW	W	W	SW	1011	1004	1020	1018	1021	1031
21	2,2	2,5	2,5	2,3	1,1	1,9	4,8	5,4	4,7	4,8	3,3	3,9	E	E	SW	W	W	W	1010	1005	1022	1012	1020	1028
22	2,2	2,2	2,2	2,8	0,9	1,1	5,3	5,8	4,1	4,7	3,5	3,1	E	E	SW	NW	W	W	1009	1009	1021	1003	1016	1028
23	2,2	2,0	2,0	2,0	0,8	0,8	4,9	4,9	4,3	4,0	1,9	2,0	E	E	W	W	W	SW	1007	1013	1020	1007	1013	1026
24	2,9	1,7	1,7	1,3	1,0	1,1	6,1	4,3	4,4	3,0	2,8	3,4	NE	E	E	W	W	W	1004	1019	1017	1012	1014	1023
25	2,3	2,1	1,9	1,3	1,1	1,8	5,3	4,9	5,0	3,1	2,8	4,2	NE	E	E	SW	W	NW	1010	1021	1010	1015	1015	1021
26	2,6	2,7	2,1	0,8	1,5	1,7	5,6	6,4	5,8	2,2	3,9	3,2	NE	W	E	W	W	W	1011	1019	1004	1016	1012	1024
27	2,5	2,2	2,5	1,2	1,5	1,9	5,2	4,3	8,2	3,0	5,2	4,1	W	E	W	SW	SE	W	1012	1016	1002	1021	1019	1028
28	2,3	2,0	3,1	1,1	1,4	1,1	4,8	4,3	8,2	2,3	4,3	3,0	W	W	W	SW	SE	W	1010	1011	1008	1018	1019	1030
29	2,3	1,8	1,8	1,5	1,1	1,3	5,1	5,2	4,6	3,7	2,6	2,8	E	NE	E	E	W	SW	1007	1009	1019	1016	1011	1025
30	2,8	2,5	2,2	0,7	1,1	1,4	6,9	10,1	4,4	2,3	3,3	3,9	NE	W	W	SW	W	SW	1004	1005	1022	1009	1010	1019
31	2,2	2,5	-	2,1	-	2,8	4,0	6,8	-	4,9	-	4,6	NW	NW	-	NW	-	NW	1011	1009	-	1013	-	1019
	MEDIA						MASSIMO GIORNALIERO						MEDIA						MEDIA					
I dec	2,6	2,4	2,3	1,8	1,8	1,8	10,2	8,9	12,6	6,0	9,6	11,2	W	W	W	W	W	W	1010	1010	1012	1017	1017	1009
II dec	2,6	2,2	2,0	1,9	2,0	2,5	6,0	6,5	9,9	6,3	10,0	7,5	W	W	W	W	W	W	1015	1009	1016	1019	1010	1023
III dec	2,4	2,2	2,2	1,5	1,1	1,5	6,9	10,1	8,2	4,9	5,2	4,6	NE	E	W	W	W	W	1009	1012	1015	1013	1015	1025
mese	2,5	2,3	2,2	1,7	1,7	1,9	10,2	10,1	12,6	6,3	10,0	11,2	W	W	W	W	W	W	1011	1010	1014	1016	1014	1019

Caprarola (VT) lat. 42°20' long. 12°11' alt. 650

G	temperatura minima						temperatura massima						temperatura media						temperatura superficiale min					
	lug	ago	set	ott	nov	dic	lug	ago	set	ott	nov	dic	lug	ago	set	ott	nov	dic	lug	ago	set	ott	nov	dic
1	17,4	17,3	15,1	16,3	7,6	4,0	29,3	31,1	26,2	27,1	10,0	11,7	22,6	23,3	19,9	20,9	8,8	7,3	11,7	14,3	11,0	10,3	6,8	-1,4
2	15,9	19,8	16,4	16,4	8,0	6,4	27,3	31,6	28,9	27,3	14,8	11,5	20,2	24,9	21,5	20,8	10,5	8,6	10,7	12,6	15,0	10,6	6,8	2,0
3	15,0	18,2	16,0	15,8	8,8	6,2	27,1	28,6	28,2	27,3	17,3	11,0	20,5	22,7	21,6	20,6	11,9	8,2	10,0	12,8	12,5	9,3	3,4	0,4
4	14,7	17,2	9,8	16,5	8,3	5,0	25,4	29,1	22,9	27,1	17,5	12,7	19,1	22,3	15,1	20,2	12,1	7,9	11,5	15,8	8,5	10,9	1,5	-0,3
5	13,4	15,8	8,0	15,3	7,0	4,3	26,6	26,5	19,8	27,9	16,2	11,4	20,1	20,8	13,1	19,6	10,9	6,7	7,6	14,0	6,9	9,2	5,4	0,4
6	13,7	15,3	9,0	14,0	5,5	4,4	27,1	30,3	19,4	23,9	12,6	13,4	20,3	21,5	12,4	17,5	8,6	8,4	6,0	12,3	1,0	13,0	3,4	-1,0
7	13,0	17,1	10,1	12,8	6,2	4,5	28,6	30,4	24,1	19,6	16,0	10,7	20,6	23,1	16,6	15,2	9,5	7,6	6,9	11,6	8,1	11,5	0,8	-1,9
8	14,4	17,0	13,5	11,9	5,4	-	28,8	29,0	26,7	23,6	13,5	-	22,1	21,8	19,3	16,6	9,3	-	7,2	12,0	7,6	10,4	-0,9	-
9	16,4	14,3	12,8	13,0	3,1	-	29,3	26,7	25,8	20,9	15,0	-	22,4	19,7	18,7	16,2	8,8	-	10,8	10,4	6,8	8,1	1,6	-
10	14,0	12,8	14,0	12,2	1,7	-	27,1	19,1	25,7	19,2	13,2	-	19,3	14,8	18,8	14,0	6,9	-	11,0	11,8	8,9	11,5	0,4	-
11	12,2	13,2	-	11,5	6,0	-	23,7	23,8	-	17,9	11,3	-	17,6	17,6	18,2	13,3	8,6	-	6,4	12,2	-	10,2	3,9	-
12	15,2	14,6	14,9	10,8	6,8	-	27,3	28,1	27,4	21,1	14,1	-	20,3	20,1	19,4	14,1	9,2	-	12,6	10,8	12,5	6,2	4,4	-
13	15,1	15,5	11,9	11,8	4,8	-	28,1	28,8	27,1	22,1	14,3	-	22,0	20,9	18,3	15,4	8,3	-	8,1	11,2	5,4	8,3	-1,8	-
14	17,5	16,7	13,6	9,5	1,8	-	30,7	30,3	26,0	19,4	7,7	-	24,6	22,9	18,6	13,4	4,4	-	10,1	13,2	7,9	6,8	0,6	-
15	19,8	19,8	14,1	8,8	2,2	-	33,7	31,4	28,1	19,9	8,9	-	26,3	25,0	20,5	13,2	4,2	-	12,5	15,9	9,0	0,5	0,6	-
16	21,2	19,6	16,0	8,3	1,4	-	33,6	31,2	27,6	21,0	4,2	-	26,9	24,9	20,5	13,6	2,7	-	12,9	14,3	11,6	1,0	0,4	-
17	20,5	18,2	17,3	11,2	0,1	-	34,0	31,4	23,8	20,4	5,3	-	27,3	24,3	19,6	15,5	1,9	-	12,9	12,9	17,5	5,2	-0,8	-
18	23,3	16,4	16,5	9,2	0,1	-	34,8	28,4	24,2	20,9	6,6	-	28,6	21,9	19,5	14,7	2,2	-	14,9	11,0	15,8	8,1	-2,1	-
19	21,2	14,5	13,4	5,9	1,2	-	34,9	28,9	25,3	15,2	9,6	-	28,0	21,0	17,4	9,4	4,4	-	12,7	9,6	11,5	3,8	-3,2	-
20	19,9	14,8	11,8	2,2	1,5	-	34,0	26,7	22,4	10,1	12,3	-	27,0	19,2	15,9	5,5	5,7	-	11,3	14,1	8,9	1,4	-4,5	-
21	20,6	13,5	11,2	1,5	4,3	-	32,8	25,9	24,2	10,2	11,2	-	26,4	19,3	16,7	4,6	7,7	-	13,1	12,2	10,1	0,4	-0,5	-
22	20,2	16,6	11,6	2,2	7,3	-	31,4	29,6	24,9	7,5	14,4	-	25,3	22,5	17,3	4,1	10,7	-	14,1	12,6	5,2	1,6	4,8	-
23	19,5	18,2	12,6	4,7	10,6	-	34,2	26,7	26,4	13,9	16,2	-	25,6	21,8	18,3	8,6	12,5	-	14,4	14,7	5,4	1,4	9,2	-
24	-	19,4	14,3	6,1	9,7	-	-	29,5	25,8	13,3	15,5	-	-	24,9	18,0	9,5	11,7	-	-	14,3	8,8	1,3	5,8	-
25	-	24,6	14,1	8,7	9,3	-	-	36,5	27,1	12,7	11,4	-	-	30,5	18,6	10,1	10,2	-	-	16,3	9,8	7,1	5,4	-
26	19,7	25,7	11,4	11,4	10,1	-	32,5	36,0	21,7	16,6	16,7	-	25,4	29,7	15,3	13,8	12,1	-	15,5	22,9	9,4	9,5	4,3	-
27	21,9	22,8	9,3	12,8	7,7	-	32,8	34,5	14,3	21,7	16,0	-	26,7	27,3	11,6	16,8	10,9	-	15,6	15,7	8,6	6,4	3,2	-
28	21,2	20,4	9,1	10,8	6,1	-	33,4	34,1	18,7	21,6	12,7	-	27,0	26,9	12,7	14,6	8,4	-	14,1	14,3	8,8	4,5	2,0	-
29	19,9	19,7	11,2	9,8	5,0	-	32,6	32,1	18,5	19,1	9,2	-	26,4	24,8	13,6	14,0	6,7	-	13,9	13,7	6,3	4,3	4,1	-
30	17,2	21,0	10,9	10,7	4,2	-	30,2	32,1	25,3	18,7	12,4	-	22,7	24,5	18,2	12,9	6,9	-	12,8	19,3	5,9	10,3	-0,9	-
31	18,0	15,0	-	9,9	-	-	29,0	27,3	-	13,4	-	-	22,5	21,2	-	11,8	-	-	17,0	12,1	-	9,5	-	-
	MEDIA						MEDIA						MEDIA						MEDIA					
I dec	14,8	16,5	12,5	14,4	6,2	-	27,7	28,2	24,8	24,4	14,6	-	21,2	22,4	18,6	19,4	10,4	-	6,0	10,4	1,0	8,1	-0,9	-
II dec	18,6	16,3	14,4	8,9	2,6	-	31,5	28,9	25,8	18,8	9,4	-	25,0	22,6	20,1	13,9	6,0	-	6,4	9,6	5,4	0,5	-4,5	-
III dec	19,8	19,7	11,6	8,1	7,4	-	32,1	31,3	22,7	15,3	13,6	-	26,0	25,5	17,1	11,7	10,5	-	12,8	12,1	5,2	0,4	-0,9	-
mese	17,7	17,6	12,8	10,4	5,4	-	30,4	29,5	24,4	19,4	12,5	-	24,0	23,6	18,6	14,9	9,0	-	11,7	13,6	9,1	6,9	2,1	-

G	temperatura suolo -10 media						eliofania						radiazione globale						precipitazione totale					
	lug	ago	set	ott	nov	dic	lug	ago	set	ott	nov	dic	lug	ago	set	ott	nov	dic	lug	ago	set	ott	nov	dic
1	23,5	26,5	24,3	17,8	11,8	7,7	13,9	13,8	12,4	10,9	0,1	6,7	28,1	28,1	22,9	16,7	-	6,3	0,0	0,0	0,0	0,0	5,6	0,0
2	22,8	26,5	23,9	18,5	11,4	8,5	8,0	13,4	10,8	10,8	9,1	0,2	15,1	26,6	21,2	16,8	10,7	0,9	0,2	0,0	0,0	0,0	0,0	0,2
3	22,4	25,8	23,6	18,5	11,6	8,9	11,8	7,3	12,6	10,4	9,7	0,2	25,7	17,6	21,8	16,3	10,4	0,5	0,0	0,0	0,0	0,0	0,0	9,6
4	22,6	25,7	22,5	18,8	11,3	8,0	4,4	13,8	4,9	8,3	9,3	8,9	16,4	26,9	10,0	13,6	10,7	7,5	0,2	0,0	1,8	0,0	0,0	0,0
5	22,3	25,0	20,5	18,6	11,6	7,0	13,6	13,8	11,6	8,4	9,7	8,4	28,6	27,3	22,2	14,2	10,7	6,9	0,0	0,0	0,0	0,0	0,0	0,0
6	22,6	25,1	19,2	18,5	10,6	6,7	14,4	13,6	3,7	3,0	1,8	7,7	29,6	26,7	8,4	7,2	2,4	5,8	0,0	0,0	3,6	3,8	0,0	0,0
7	22,9	25,6	18,8	18,1	10,6	6,7	14,4	13,1	12,4	7,4	9,6	1,4	30,2	25,5	21,1	13,2	10,6	2,1	0,0	0,0	0,0	0,6	0,0	3,6
8	23,2	25,5	19,5	17,5	9,9	-	14,3	10,2	11,0	10,1	4,9	-	29,7	21,3	19,5	15,6	5,8	-	0,0	0,0	0,0	0,0	0,0	-
9	23,9	25,5	19,9	17,2	10,4	-	14,1	9,0	12,2	5,3	3,4	-	28,6	20,7	21,4	9,4	5,3	-	0,0	0,0	0,0	0,0	1,6	-
10	24,1	23,2	20,6	17,5	9,4	-	8,2	1,4	9,7	3,1	7,9	-	21,1	5,6	17,4	7,4	9,3	-	0,2	21,2	0,0	4,0	0,0	-
11	22,6	21,5	-	16,9	9,5	-	8,9	4,4	6,1	4,3	0,5	-	18,9	12,9	10,8	8,6	1,5	-	0,0	1,6	0,2	0,0	0,2	-
12	22,8	22,2	21,2	16,0	10,6	-	14,1	10,4	11,9	5,2	6,6	-	30,1	22,0	20,3	9,4	7,7	-	0,0	0,0	0,0	0,0	0,0	-
13	23,5	22,8	21,0	16,1	9,5	-	14,2	11,6	11,9	8,9	8,3	-	29,7	23,8	20,9	14,2	8,9	-	0,0	0,0	0,0	0,0	0,4	-
14	24,0	23,5	20,5	15,6	9,0	-	14,2	12,0	8,8	10,1	0,3	-	29,5	23,6	14,9	15,0	-	-	0,0	0,2	0,0	0,0	13,2	-
15	24,9	24,0	20,9	14,6	8,1	-	14,1	13,1	11,4	9,8	8,4	-	29,4	25,4	19,2	14,7	8,1	-	0,0	0,0	0,0	0,0	0,0	-
16	25,4	24,5	21,4	14,4	7,4	-	13,9	13,2	7,6	9,8	0,0	-	29,2	25,1	14,0	13,8	-	-	0,0	0,0	0,0	0,2	2,6	-
17	25,7	24,5	21,6	14,3	6,7	-	13,7	12,9	1,3	3,9	7,5	-	28,0	24,5	5,4	7,4	8,2	-	0,0	0,0	0,0	0,0	0,0	-
18	26,2	24,5	21,8	15,1	6,1	-	13,9	13,0	1,6	2,5	6,7	-	28,0	25,8	7,5	7,0	6,8	-	0,0	0,0	0,2	0,6	0,0	-
19	26,5	24,1	21,4	14,7	6,0	-	14,0	12,4	4,1	9,7	9,0	-	28,4	25,4	11,2	13,5	7,5	-	0,0	0,0	0,2	0,0	0,0	-
20	26,4	23,7	20,5	13,0	5,9	-	13,8	4,4	11,4	7,4	8,7	-	28,5	15,2	19,9	10,5	7,8	-	0,0	0,0	0,0	0,0	0,0	-
21	26,5	22,6	20,0	11,6	6,2	-	13,6	4,3	11,4	9,6	0,7	-	27,8	12,8	19,6	12,3	2,5	-	0,0	0,0	0,0	0,0	0,0	-
22	26,8	23,0	19,8	10,8	7,3	-	13,2	7,6	11,3	2,3	3,6	-	26,6	16,7	18,4	5,1	4,4	-	0,0	0,6	0,0	1,6	0,0	-
23	26,8	23,1	19,9	10,8	8,6	-	12,2	2,4	9,9	6,0	2,2	-	25,4	7,1	16,4	9,9	3,2	-	0,0	1,4	0,0	0,0	0,0	-
24	-	22,4	20,0	11,2	9,2	-	-	5,4	7,3	2,5	1,1	-	-	13,5	14,6	6,2	1,6	-	-	0,0	0,0	0,0	7,6	-
25	-	23,6	20,2	11,6	9,9	-	-	11,9	9,0	0,6	0,2	-	-	22,7	14,4	2,4	0,9	-	-	0,0	0,0	6,8	2,4	-
26	26,7	25,0	19,9	12,2	9,8	-	12,2	11,9	5,0	0,2	7,8	-	23,7	23,0	11,6	-	6,6	-	0,0	0,0	2,8	17,8	0,2	-
27	27,0	25,2	17,9	13,1	9,5	-	13,9	12,1	0,3	9,2	7,2	-	27,9	22,7	3,3	10,9	6,6	-	0,0	0,0	21,0	0,0	0,0	-
28	27,1	25,0	16,5	13,2	8,9	-	13,9	12,0	5,4	9,3	7,0	-	27,7	21,9	12,4	11,7	6,3	-	0,0	0,0	6,0	0,0	0,0	-
29	27,4	25,0	16,6	13,2	8,2	-	13,8	11,9	3,9	7,8	0,0	-	27,4	21,8	6,9	10,2	-	-	0,0	0,0	0,4	0,4	9,2	-
30	27,2	25,0	16,8	13,2	8,6	-	12,1	8,4	11,1	1,5	7,4	-	26,6	17,6	16,9	4,0	6,5	-	0,0	0,0	0,0	83,2	1,2	-
31	26,9	25,5	-	12,6	-	-	9,1	9,6	-	0,3	-	-	20,4	21,1	-	2,7	-	-	0,0	0,0	-	0,0	-	-
	MEDIA						MEDIA						MEDIA						TOTALE					
I dec	23,0	25,5	21,3	18,1	10,9	-	11,7	10,9	10,1	7,8	6,6	-	25,3	22,6	18,6	13,0	8,4	-	0,6	21,2	5,4	8,4	7,2	-
II dec	24,8	23,5	21,1	15,1	7,9	-	13,5	10,7	7,6	7,2	5,6	-	28,0	22,4	14,4	11,4	7,1	-	0,0	1,8	0,6	0,8	16,4	-
III dec	26,9	24,1	18,8	12,1	8,6	-	12,7	8,9	7,5	4,5	3,7	-	26,0	18,3	13,4	7,5	4,3	-	0,0	2,0	30,2	110,	20,6	-
mese	24,8	24,4	20,4	15,0	9,1	-	12,6	10,1	8,4	6,4	5,3	-	26,4	21,0	15,5	10,6	6,6	-	0,6	25,0	36,2	119,	44,2	-

Caprarola (VT) lat. 42°20' long. 12°11' alt. 650

G	precipitazione max oraria						umidità relativa media						bagnatura fogliare						evapotraspirazione					
	lug	ago	set	ott	nov	dic	lug	ago	set	ott	nov	dic	lug	ago	set	ott	nov	dic	lug	ago	set	ott	nov	dic
1	0,0	0,0	0,0	0,0	1,6	0,0	53	30	55	46	78	77	0,0	0,0	5,4	0,0	10,1	7,6	1,2	2,3	2,2	1,0	0,8	0,0
2	0,2	0,0	0,0	0,0	0,0	0,2	59	36	42	51	65	98	6,1	0,0	0,0	0,0	0,0	21,3	0,9	2,5	2,0	1,1	0,9	0,1
3	0,0	0,0	0,0	0,0	0,0	5,2	68	55	45	54	59	91	10,4	4,4	1,9	0,0	0,0	22,1	1,0	1,4	2,2	1,0	0,4	0,4
4	0,2	0,0	1,6	0,0	0,0	0,0	70	47	77	55	63	44	8,2	0,9	10,4	0,0	0,3	4,0	1,3	2,5	1,4	1,0	0,3	1,2
5	0,0	0,0	0,0	0,0	0,0	0,0	41	38	44	51	55	42	0,0	0,0	0,1	0,5	0,0	0,0	2,0	3,3	1,6	1,2	0,7	1,0
6	0,0	0,0	2,2	2,8	0,0	0,0	37	45	57	67	56	52	0,0	0,0	9,9	7,6	1,0	2,5	1,8	2,1	0,7	0,9	0,3	0,3
7	0,0	0,0	0,0	0,2	0,0	1,4	46	44	53	73	44	85	0,0	0,0	3,7	7,6	0,0	17,3	1,3	2,0	1,5	1,6	0,6	0,1
8	0,0	0,0	0,0	0,0	0,0	-	47	68	49	60	74	-	0,0	8,4	0,0	0,0	9,8	-	1,5	1,3	1,3	0,6	0,2	0,1
9	0,0	0,0	0,0	0,0	0,6	-	52	67	61	66	73	-	2,7	10,4	5,6	2,2	10,3	-	1,5	1,5	1,2	0,5	0,0	0,0
10	0,2	9,8	0,0	2,0	0,0	-	66	87	77	82	41	-	7,1	20,9	13,4	19,5	0,5	-	1,9	0,3	0,8	0,3	1,4	1,0
11	0,0	1,4	0,2	0,0	0,2	-	48	73	79	70	84	-	1,2	8,4	13,1	2,1	13,1	-	1,4	0,8	1,0	1,0	1,3	0,6
12	0,0	0,0	0,0	0,0	0,0	-	33	69	51	70	72	-	0,0	12,8	2,0	6,4	9,4	-	2,3	0,9	1,2	0,4	0,5	0,4
13	0,0	0,0	0,0	0,0	0,2	-	29	72	50	58	47	-	0,0	13,1	1,8	3,2	2,2	-	2,4	1,1	1,2	1,0	0,4	0,1
14	0,0	0,2	0,0	0,0	5,2	-	29	63	57	43	92	-	0,0	6,1	0,5	0,0	19,3	-	2,4	1,6	1,0	1,7	0,0	1,5
15	0,0	0,0	0,0	0,0	0,0	-	30	45	59	51	67	-	0,0	0,0	0,3	6,6	0,0	-	2,2	2,1	1,2	0,7	0,0	0,9
16	0,0	0,0	0,0	0,2	0,6	-	30	47	75	63	74	-	0,0	0,0	11,8	7,6	8,9	-	2,5	1,9	0,7	0,5	0,1	1,2
17	0,0	0,0	0,0	0,0	0,0	-	30	50	92	60	72	-	0,0	0,3	16,2	1,2	0,0	-	2,5	1,5	0,3	0,4	0,5	1,6
18	0,0	0,0	0,2	0,4	0,0	-	25	46	92	83	67	-	0,0	0,8	17,0	14,6	0,0	-	2,5	1,5	0,6	0,5	0,5	1,2
19	0,0	0,0	0,2	0,0	0,0	-	27	58	75	48	61	-	0,0	3,2	9,4	0,0	0,0	-	2,6	1,4	0,8	1,5	0,3	0,8
20	0,0	0,0	0,0	0,0	0,0	-	30	72	40	54	69	-	0,0	8,9	0,0	0,0	10,3	-	2,4	1,3	2,2	1,2	0,1	0,2
21	0,0	0,0	0,0	0,0	0,0	-	33	72	38	59	69	-	0,0	11,1	0,0	1,2	7,2	-	2,5	1,0	1,8	1,1	0,3	0,0
22	0,0	0,6	0,0	0,8	0,0	-	45	70	61	79	60	-	0,0	11,9	5,7	21,8	0,0	-	1,8	1,1	1,0	0,9	0,7	0,4
23	0,0	0,4	0,0	0,0	0,0	-	47	75	59	67	68	-	2,5	16,1	5,0	6,8	0,0	-	2,1	1,3	0,9	0,6	0,9	0,0
24	-	0,0	0,0	0,0	6,6	-	-	48	63	72	86	-	-	3,5	2,3	3,2	13,0	-	7,8	2,2	0,9	0,3	0,4	0,0
25	-	0,0	0,0	1,4	1,6	-	-	29	57	78	97	-	-	0,0	2,8	11,7	22,1	-	0,5	2,4	1,1	0,8	0,1	0,9
26	0,0	0,0	2,6	5,4	0,2	-	45	29	79	82	81	-	0,0	0,0	8,5	13,6	14,8	-	2,2	3,6	1,0	0,3	0,0	0,9
27	0,0	0,0	7,2	0,0	0,0	-	35	30	86	57	56	-	0,0	0,0	19,6	0,0	1,2	-	2,9	2,9	0,4	0,9	0,3	0,9
28	0,0	0,0	2,2	0,0	0,0	-	35	38	80	70	49	-	0,0	0,0	15,0	10,4	0,0	-	3,1	2,1	1,0	0,5	1,0	0,5
29	0,0	0,0	0,4	0,4	1,6	-	41	45	77	71	74	-	0,1	0,0	11,1	12,9	12,6	-	2,3	2,0	0,4	0,4	0,3	0,5
30	0,0	0,0	0,0	29,0	0,6	-	68	68	54	83	78	-	9,8	7,0	5,2	17,3	11,5	-	1,2	1,6	0,8	0,5	0,1	0,1
31	0,0	0,0	-	0,0	-	-	53	73	-	77	-	-	5,0	13,1	-	3,0	-	-	1,6	1,5	-	0,8	-	1,1
	MASSIMO ORARIO						MEDIA						MEDIA						MEDIA					
I dec	0,2	9,8	2,2	2,8	1,6	-	54	52	56	61	61	-	3,4	4,5	5,1	3,8	3,2	-	1,4	1,9	1,5	0,9	0,6	0,4
II dec	0,0	1,4	0,2	0,4	5,2	-	31	60	67	60	71	-	0,1	5,4	7,2	4,2	6,3	-	2,3	1,4	1,0	0,9	0,4	0,9
III dec	0,0	0,6	7,2	29,0	6,6	-	45	53	65	72	72	-	1,9	5,7	7,5	9,3	8,2	-	2,5	2,0	0,9	0,6	0,4	0,5
mese	0,2	9,8	7,2	29,0	6,6	-	43	55	63	65	68	-	1,8	5,2	6,6	5,8	5,9	-	2,1	1,8	1,1	0,8	0,4	0,6

G	velocità media vento						velocità massima vento						direzione prevalente vento						pressione atmosferica media					
	lug	ago	set	ott	nov	dic	lug	ago	set	ott	nov	dic	lug	ago	set	ott	nov	dic	lug	ago	set	ott	nov	dic
1	1,6	3,5	4,5	2,1	6,4	1,5	3,2	6,4	7,6	3,7	7,9	2,8	W	NE	NE	NE	NE	SE	-	1011	1010	1020	1016	1016
2	1,7	2,4	3,7	1,9	5,9	2,0	4,2	5,5	6,0	3,6	7,8	4,6	SW	NW	NE	NE	NE	SW	-	1012	1012	1017	1019	1016
3	1,6	2,2	2,9	1,5	2,7	5,4	3,7	5,1	6,7	3,5	5,9	12,3	SW	SW	W	NW	NE	SW	-	1013	1010	1017	1018	1004
4	3,0	5,2	4,6	1,5	1,4	4,2	7,8	7,2	10,3	5,2	3,6	6,9	SW	NE	NE	NW	W	N	-	1013	1006	1019	1014	1010
5	2,8	5,1	4,7	1,6	3,8	3,5	5,4	7,3	9,6	4,9	6,4	5,2	W	NE	N	NW	NE	NE	-	1012	1013	1018	1018	1021
6	1,9	3,6	2,1	2,3	2,3	1,8	4,5	6,1	5,5	5,0	6,6	5,1	W	NE	NE	SE	NE	E	-	1008	1014	1012	1018	1017
7	1,6	2,1	3,4	5,5	3,2	2,2	4,1	4,5	5,3	8,6	7,2	4,5	W	W	NW	NE	NE	SW	-	1008	1013	1011	1018	1011
8	1,9	2,2	2,0	3,4	1,5	-	4,5	4,8	4,2	6,7	2,7	-	W	SW	NW	NE	SW	-	-	1008	1014	1014	1016	-
9	2,0	2,3	2,1	2,0	4,3	-	4,2	5,9	4,5	3,7	9,9	-	SW	W	W	NE	SW	-	-	1006	1012	1015	1008	-
10	2,9	2,1	1,5	2,8	3,2	-	6,3	4,2	3,6	5,7	7,3	-	W	SE	S	NE	N	-	-	1005	1013	1013	1014	-
11	3,0	2,1	1,8	5,2	2,2	-	5,6	4,5	3,6	7,5	4,2	-	W	NW	W	NE	SE	-	-	1008	1010	1015	1010	-
12	3,6	1,4	2,8	1,5	3,6	-	6,1	3,4	4,5	2,9	7,5	-	NE	W	NE	E	NE	-	-	1010	1016	1015	1007	-
13	2,5	1,9	1,9	3,4	1,6	-	5,5	4,7	4,1	6,7	4,2	-	W	W	NE	NE	W	-	-	1011	1019	1015	1010	-
14	2,6	2,1	1,4	4,9	3,7	-	7,0	4,9	4,7	7,3	7,6	-	W	W	W	NE	N	-	-	1012	1018	1017	998	-
15	1,8	2,6	1,9	1,8	5,3	-	3,8	5,4	4,3	3,8	8,3	-	NW	W	NW	NW	NE	-	-	1011	1018	1020	1002	-
16	1,9	2,0	1,5	1,2	5,3	-	4,5	4,0	3,1	2,8	7,9	-	W	W	SW	E	NE	-	-	1011	1019	1022	1008	-
17	1,8	2,2	2,2	1,3	7,2	-	4,1	5,2	3,6	3,1	8,5	-	W	W	S	NE	NE	-	-	1012	1016	1020	1009	-
18	1,8	2,4	3,5	2,7	4,8	-	3,6	4,7	5,9	9,5	8,5	-	W	NE	S	SW	NE	-	-	1010	1011	1015	1008	-
19	1,7	1,9	2,8	6,3	2,5	-	3,8	4,9	5,7	10,6	4,7	-	W	NW	NE	NE	NE	-	-	1009	1012	1016	1015	-
20	2,0	3,1	5,5	6,6	1,0	-	3,6	6,1	7,9	8,6	2,1	-	W	SW	NE	NE	SE	-	-	1006	1018	1015	1020	-
21	2,0	2,4	4,4	7,0	1,6	-	3,7	4,4	7,8	8,8	3,7	-	SW	SW	NE	NE	SE	-	-	1006	1019	1009	1019	-
22	2,0	1,8	2,2	6,3	3,9	-	3,9	3,7	3,8	10,4	7,0	-	SW	W	NE	N	SE	-	-	1008	1020	1003	1015	-
23	2,3	2,3	1,4	3,5	4,5	-	3,9	10,8	3,8	8,0	6,7	-	SW	NW	NW	NE	SE	-	-	1012	1019	1006	1013	-
24	-	2,9	1,5	1,5	3,5	-	-	8,3	3,5	3,0	7,3	-	-	NE	NW	SE	SE	-	-	1017	1015	1010	1014	-
25	-	2,2	2,0	3,8	1,4	-	-	4,7	4,2	6,0	3,9	-	-	N	W	E	S	-	-	1019	1009	1012	1017	-
26	2,4	3,7	3,0	2,5	1,7	-	4,8	6,6	5,9	4,6	3,8	-	W	N	SW	SE	W	-	1010	1017	1005	1015	1012	-
27	2,7	2,8	4,0	2,3	3,2	-	5,6	5,6	8,4	3,6	6,9	-	W	NE	SW	NE	NE	-	1012	1014	1003	1018	1015	-
28	2,7	1,7	3,7	1,5	3,9	-	5,8	3,7	6,7	3,2	6,1	-	W	W	SW	W	NE	-	1011	1012	1011	1017	1013	-
29	2,6	2,2	1,7	1,7	2,3	-	4,2	5,7	3,0	4,5	5,8	-	W	S	S	SE	NE	-	1008	1011	1019	1014	1009	-
30	1,7	3,3	2,2	3,2	1,1	-	4,2	5,6	4,0	7,3	2,8	-	SE	S	NE	E	N	-	1005	1007	1021	1006	1010	-
31	3,6	2,3	-	6,7	-	-	6,1	4,7	-	9,3	-	-	NE	SW	-	NE	-	-	1008	1009	-	1009	-	-
	MEDIA						MASSIMO GIORNALIERO						MEDIA						MEDIA					
I dec	2,1	3,1	3,2	2,5	3,5	-	7,8	7,3	10,3	8,6	9,9	-	W	NE	NE	NE	NE	-	-	1010	1012	1016	1016	-
II dec	2,3	2,2	2,5	3,5	3,7	-	7,0	6,1	7,9	10,6	8,5	-	W	W	NE	NE	NE	-	-	1010	1016	1017	1009	-
III dec	2,5	2,5	2,6	3,6	2,7	-	6,3	10,8	8,4	10,4	7,3	-	W	S	SW	NE	SE	-	-	1012	1014	1011	1014	-
mese	2,3	2,6	2,8	3,2	3,3	-	7,8	10,8	10,3	10,6	9,9	-	W	NE	NE	NE	NE	-	-	1011	1014	1014	1013	-

Monterotondo (RM) lat. 42°05' long.12°38' alt. 51

G	temperatura minima						temperatura massima						temperatura media						temperatura superficiale min					
	lug	ago	set	ott	nov	dic	lug	ago	set	ott	nov	dic	lug	ago	set	ott	nov	dic	lug	ago	set	ott	nov	dic
1	16,7	16,1	14,1	11,2	9,6	0,9	32,9	35,5	31,5	31,4	14,7	15,1	24,3	25,5	23,2	19,9	13,1	7,0	18,3	16,6	14,9	10,2	7,9	-0,5
2	15,3	13,9	15,2	11,5	8,9	5,8	31,5	35,6	33,2	31,9	19,5	13,7	22,4	25,5	23,9	20,3	13,7	9,3	17,2	14,6	15,9	10,8	6,9	4,1
3	13,8	15,7	13,5	12,5	6,1	5,0	31,0	31,9	32,6	31,7	22,1	15,4	23,2	24,6	23,3	20,8	12,3	11,5	15,4	17,1	14,5	11,9	4,7	3,3
4	15,6	17,9	15,0	13,4	5,2	2,1	28,8	35,2	26,6	32,0	21,6	14,7	22,9	26,6	20,0	21,0	12,0	7,3	16,2	18,9	15,2	13,0	3,9	0,6
5	12,1	17,8	11,5	12,4	5,9	1,5	30,5	32,1	24,5	31,6	21,2	13,6	22,0	25,4	17,6	20,6	12,3	6,8	13,7	17,8	11,9	11,9	3,9	-1,3
6	10,7	13,2	5,8	15,6	2,2	-0,7	31,5	34,7	24,2	28,6	13,2	12,2	21,8	23,8	14,1	19,8	8,6	4,3	11,6	13,5	6,9	15,6	0,4	-2,7
7	11,4	14,6	9,0	15,2	3,8	-0,7	32,2	33,9	28,0	25,4	19,0	11,7	22,3	24,2	18,7	18,6	10,3	6,8	13,0	15,8	8,7	14,1	2,0	-2,2
8	12,4	15,6	10,8	11,7	1,2	7,5	33,4	32,6	31,3	27,5	19,3	13,3	23,4	24,8	20,7	18,8	9,1	10,2	14,0	17,0	10,7	10,3	0,0	4,1
9	14,5	17,4	13,4	11,0	5,0	2,6	33,9	29,3	30,3	26,1	18,1	9,0	24,6	24,0	21,3	18,5	11,1	6,6	15,5	18,0	13,3	10,5	3,2	0,8
10	15,0	14,2	13,1	14,8	2,1	2,8	29,7	24,4	28,9	18,9	16,0	12,3	22,8	18,4	19,3	16,0	8,1	7,0	16,0	15,2	13,1	15,1	-0,6	1,0
11	12,7	14,4	14,0	12,1	5,2	2,0	27,9	27,2	28,0	24,0	16,4	11,6	20,9	20,3	20,8	16,8	11,1	6,5	13,9	15,2	14,0	11,3	3,3	0,6
12	12,9	15,1	13,9	10,7	5,0	2,9	32,1	31,2	30,7	24,0	18,1	13,5	22,7	22,9	21,5	16,2	12,5	7,5	12,6	16,0	12,9	10,2	2,7	0,5
13	12,0	14,7	10,8	11,0	1,8	3,9	33,6	32,9	29,5	26,8	16,1	13,4	23,4	23,2	20,1	17,5	8,4	7,8	13,9	15,7	10,4	10,4	-0,1	0,2
14	11,9	16,3	12,4	6,9	4,5	0,8	36,2	35,0	29,1	24,2	12,2	9,9	25,2	25,1	20,2	15,8	8,4	5,7	12,9	17,2	12,5	5,2	1,8	-3,4
15	13,9	16,8	13,3	5,5	3,1	-1,5	37,1	36,7	32,1	23,9	14,8	5,9	26,3	26,5	22,4	13,6	7,5	1,5	14,6	17,7	13,0	3,8	0,7	-5,3
16	15,7	16,8	16,0	6,0	5,6	-4,2	37,1	35,7	31,6	24,3	10,6	8,7	27,0	26,1	23,7	13,9	7,9	3,9	16,2	17,8	16,0	4,8	3,4	-7,0
17	15,4	15,3	17,9	6,9	4,0	5,9	38,8	33,8	29,9	26,1	12,2	11,1	27,2	24,9	23,3	16,2	7,2	8,8	16,3	16,6	17,9	5,5	1,2	2,5
18	16,3	16,1	19,5	12,0	-0,5	0,4	39,2	31,1	30,0	23,9	11,3	12,9	28,1	23,7	24,2	17,0	5,9	6,6	17,4	17,1	19,5	11,2	-2,2	-2,1
19	16,8	13,7	16,8	10,0	-0,6	-0,1	39,1	32,2	27,6	20,1	13,7	12,2	28,0	22,9	22,1	14,5	4,7	4,9	17,7	15,2	16,5	6,8	-2,1	-3,4
20	15,0	17,0	13,7	7,2	-1,1	-2,7	38,6	29,5	28,3	15,9	15,8	12,4	27,6	23,5	20,2	11,1	5,3	2,7	15,6	17,9	12,3	5,6	-3,3	-4,9
21	15,3	19,4	9,1	6,5	1,0	-4,0	37,8	31,4	29,0	14,3	13,2	13,1	27,2	24,7	18,7	9,6	6,3	2,5	16,2	19,5	8,3	4,9	-1,0	-6,7
22	16,7	17,7	9,4	6,6	2,9	-1,4	36,6	34,3	29,0	12,0	16,3	8,8	26,9	26,2	18,8	8,9	9,4	4,4	17,4	18,3	8,9	5,2	0,6	-4,0
23	16,7	20,1	10,9	4,8	7,7	5,5	39,3	31,8	30,7	19,5	21,8	12,0	28,2	25,4	19,6	12,1	13,3	8,4	17,5	20,5	10,3	3,0	4,6	4,0
24	17,2	18,6	12,6	7,1	7,4	6,3	38,5	35,3	29,5	18,0	21,5	14,5	27,8	26,2	20,0	12,2	12,6	9,2	17,8	19,1	12,3	4,7	5,4	4,0
25	18,1	19,7	-	5,7	4,3	4,1	35,9	41,6	-	15,4	12,7	14,9	26,7	30,0	20,3	10,9	9,2	8,6	18,2	19,4	-	4,1	3,3	2,4
26	17,2	22,2	13,9	11,9	6,4	1,9	36,5	40,6	25,6	20,6	19,3	10,2	26,9	30,7	19,6	14,6	11,4	6,3	19,0	21,1	13,9	10,7	5,3	0,1
27	17,1	19,3	14,0	11,1	4,7	1,1	37,3	38,2	22,6	24,8	16,4	12,7	27,9	28,0	17,3	16,1	9,9	5,1	18,2	20,1	12,9	9,1	3,1	-1,4
28	16,5	16,5	13,2	8,6	3,7	-1,2	39,2	37,7	20,3	25,2	16,9	12,1	28,0	26,5	16,0	15,5	8,9	3,8	17,7	17,8	12,0	7,4	2,1	-3,5
29	17,2	16,1	11,1	9,4	6,6	-1,4	35,9	36,6	23,1	23,1	9,0	10,0	27,0	26,6	15,9	15,4	7,4	2,4	18,2	17,6	10,2	8,9	5,3	-4,0
30	20,2	17,9	9,3	13,3	2,8	-2,2	33,0	37,1	29,8	22,7	15,0	12,2	26,2	27,1	18,2	15,7	8,2	4,4	21,9	18,9	8,2	11,6	1,5	-4,3
31	20,0	17,1	-	13,0	-	1,1	33,4	30,2	-	18,8	-	13,1	26,7	24,2	-	15,7	-	6,1	20,6	17,9	-	12,0	-	-2,0
	MEDIA						MEDIA						MEDIA						MEDIA					
I dec	13,8	15,6	12,1	12,9	5,0	2,7	31,5	32,5	29,1	28,5	18,5	13,1	22,6	24,1	20,6	20,7	11,7	7,9	11,6	13,5	6,9	10,2	-0,6	-2,7
II dec	14,3	15,6	14,8	8,8	2,7	0,7	36,0	32,5	29,7	23,3	14,1	11,2	25,1	24,1	22,2	16,1	8,4	5,9	12,6	15,2	10,4	3,8	-3,3	-7,0
III dec	17,5	18,6	11,5	8,9	4,8	0,9	36,7	35,9	26,6	19,5	16,2	12,1	27,1	27,2	19,1	14,2	10,5	6,5	16,2	17,6	8,2	3,0	-1,0	-6,7
mese	15,2	16,7	12,9	10,2	4,2	1,4	34,8	33,7	28,5	23,6	16,3	12,1	25,0	25,2	20,7	16,9	10,2	6,8	16,3	17,5	12,7	9,0	2,3	-1,0

G	temperatura suolo -10 media						eliofania						radiazione globale						precipitazione totale					
	lug	ago	set	ott	nov	dic	lug	ago	set	ott	nov	dic	lug	ago	set	ott	nov	dic	lug	ago	set	ott	nov	dic
1	26,8	27,7	26,2	21,3	14,4	8,5	12,8	14,0	12,2	11,1	0,0	7,6	30,5	30,5	23,9	18,5	0,9	7,6	0,0	0,0	0,0	0,2	1,2	0,2
2	26,1	27,5	26,1	22,0	14,1	9,6	8,1	13,7	10,0	11,1	8,5	0,4	17,3	29,1	21,8	18,4	11,7	1,6	0,0	0,0	0,0	0,0	0,0	0,6
3	25,4	27,1	26,0	22,5	14,2	10,4	13,1	10,8	11,4	10,9	9,8	0,2	28,6	20,7	23,1	17,8	12,0	0,2	0,0	0,0	0,0	0,0	0,0	2,0
4	25,4	27,5	25,5	22,8	14,1	8,9	6,7	12,4	5,0	9,2	9,6	7,8	20,0	26,9	12,4	15,8	11,6	8,2	0,0	0,0	0,0	0,0	0,0	0,2
5	25,0	26,9	22,9	22,4	14,1	7,3	13,7	13,8	11,4	8,2	9,6	8,7	30,4	29,9	23,8	15,2	12,0	8,1	0,0	0,0	0,0	0,0	0,2	0,0
6	24,9	26,5	21,4	22,2	11,6	6,7	14,7	13,8	3,9	4,7	3,2	7,4	32,6	29,2	9,7	9,5	4,1	6,2	0,0	0,0	1,2	4,6	0,0	0,0
7	25,2	27,1	21,3	20,7	12,6	6,8	14,7	13,5	12,3	5,3	9,7	3,7	32,7	27,6	24,0	10,6	12,0	3,7	0,0	0,0	0,0	0,6	0,0	1,8
8	25,5	27,3	22,6	20,6	11,8	9,4	14,6	12,1	11,7	10,9	9,2	2,1	32,4	25,3	23,3	17,2	10,6	3,3	0,0	0,0	0,0	0,0	0,0	0,2
9	26,1	28,0	23,5	20,3	12,4	7,4	14,4	11,1	12,1	7,4	3,9	0,2	30,7	25,9	23,5	12,4	6,3	1,0	0,0	0,0	0,0	4,2	4,2	11,0
10	26,5	26,5	23,2	19,5	10,6	7,9	9,3	5,3	8,8	0,6	8,8	2,3	20,4	14,2	16,2	3,5	11,1	3,3	0,6	3,0	9,0	13,0	0,0	2,0
11	25,4	24,8	23,0	19,3	11,1	8,0	11,7	7,6	11,3	6,5	2,1	5,8	24,3	18,9	21,0	11,4	4,8	5,3	0,0	0,8	0,2	0,0	1,6	0,0
12	25,0	25,1	23,0	18,7	12,9	7,4	14,3	12,9	12,1	6,8	8,6	8,4	32,8	26,0	23,0	12,3	10,0	7,8	0,0	0,0	0,0	0,0	0,0	0,2
13	25,5	25,5	22,4	19,6	10,9	6,9	14,6	11,5	11,9	8,3	7,7	8,5	31,9	22,9	22,9	14,4	9,1	7,7	0,0	0,0	0,0	0,2	1,4	0,0
14	25,6	26,3	22,2	18,5	10,4	5,6	14,5	12,9	8,9	10,6	0,6	5,3	32,0	26,8	15,0	17,0	1,1	5,7	0,0	0,0	0,0	0,0	13,2	0,0
15	26,2	27,0	22,6	17,0	9,4	4,2	14,6	13,2	11,6	10,3	5,8	6,7	31,5	27,7	21,0	16,3	8,1	6,8	0,0	0,0	0,0	0,0	0,6	0,0
16	26,8	27,4	23,6	17,2	9,4	3,2	14,4	13,3	10,9	10,4	0,0	7,3	31,0	27,2	19,0	15,8	1,9	7,7	0,0	0,0	0,0	0,0	3,2	0,0
17	27,0	27,2	24,0	17,4	8,9	5,2	14,1	13,2	5,7	8,9	6,6	0,2	30,1	27,2	11,6	13,8	8,3	1,6	0,0	0,0	0,0	0,0	0,0	0,0
18	27,4	27,2	24,0	18,5	8,6	5,7	13,9	12,4	6,2	4,1	5,9	5,9	29,8	27,7	12,7	9,0	7,9	6,3	0,0	0,0	0,2	2,0	0,0	0,0
19	27,6	26,6	24,0	16,8	7,9	5,6	14,2	12,8	8,7	9,9	9,1	8,6	29,7	27,4	18,1	14,4	9,2	7,2	0,0	0,0	0,0	0,0	0,0	0,0
20	27,5	26,7	22,5	14,6	7,5	4,7	14,0	10,4	11,1	7,4	8,8	8,5	31,2	22,6	21,3	13,6	9,1	7,5	0,0	0,0	0,0	0,0	0,2	0,0
21	27,6	26,9	21,2	13,5	7,8	4,0	13,8	6,3	11,6	5,9	2,1	8,2	29,4	17,3	20,6	10,2	4,9	7,6	0,0	0,0	0,0	0,0	0,2	0,2
22	27,8	27,0	21,5	12,6	8,9	4,2	13,4	7,9	11,5	0,9	6,4	2,0	28,0	18,3	19,9	4,8	6,3	2,9	0,0	0,0	0,0	0,0	0,0	0,0
23	27,9	27,3	21,8	13,8	10,7	6,8	12,2	3,7	9,9	10,0	4,6	0,2	26,0	9,6	19,0	14,4	6,2	2,7	0,0	0,4	0,0	0,0	0,0	0,6
24	27,9	26,6	22,0	14,9	11,4	8,2	12,9	6,9	8,4	1,9	1,8	3,3	26,8	16,1	14,5	6,4	3,8	5,3	0,0	0,0	0,0	0,0	17,0	0,0
25	28,1	27,4	-	13,1	10,1	8,6	14,1	12,3	9,2	0,0	1,9	5,2	30,8	24,1	14,9	2,4	2,8	5,7	0,0	0,0	1,0	6,2	3,0	0,0
26	28,1	28,0	22,9	15,1	11,5	7,6	13,3	12,4	9,5	2,7	6,8	1,8	27,8	24,8	17,0	4,6	7,1	2,1	0,0	0,0	0,2	1,6	0,4	9,4
27	28,3	28,0	21,0	16,1	10,9	6,4	14,0	12,6	1,6	9,4	6,1	7,2	29,1	24,4	7,3	11,7	7,5	7,1	0,0	0,0	11,2	0,0	0,2	0,0
28	28,2	27,5	19,0	16,2	10,2	5,3	14,1	12,3	4,3	9,1	8,3	8,6	29,5	23,0	11,3	12,1	7,7	7,4	0,0	0,0	3,8	0,2	0,0	0,0
29	28,5	27,5	18,3	16,7	9,4	4,6	13,9	12,1	3,5	6,2	0,0	6,5	29,4	23,1	8,4	10,5	0,7	5,8	0,0	0,0	0,0	0,2	16,0	0,2
30	29,2	27,1	19,9	17,0	10,1	4,6	12,0	7,6	11,0	1,9	4,0	6,4	28,0	16,5	18,8	5,3	5,0	7,0	0,0	0,0	0,0	42,6	3,0	0,0
31	28,8	27,7	-	16,2	-	5,8	10,8	8,8	-	0,4	-	8,5	23,1	20,1	-	2,5	-	7,1	0,0	0,0	-	0,0	-	0,0
	MEDIA						MEDIA						MEDIA						TOTALE					
I dec	25,7	27,2	23,9	21,4	13,0	8,3	12,2	12,0	9,9	7,9	7,2	4,0	27,6	25,9	20,2	13,9	9,2	4,3	0,6	3,0	10,2	22,6	5,6	18,0
II dec	26,4	26,4	23,1	17,8	9,7	5,7	14,0	12,0	9,8	8,3	5,5	6,5	30,4	25,5	18,5	13,8	7,0	6,4	0,0	0,8	0,4	2,2	20,2	0,2
III dec	28,2	27,4	20,8	15,0	10,1	6,0	13,1	9,3	8,1	4,4	4,2	5,3	28,0	19,8	15,2	7,7	5,2	5,5	0,0	0,4	16,2	50,8	39,8	10,4
mese	26,8	27,0	22,7	18,0	10,9	6,6	13,1	11,1	9,3	6,8	5,7	5,3	28,6	23,6	18,0	11,7	7,1	5,4	0,6	4,2	26,8	75,6	65,6	28,6

Monterotondo (RM) lat. 42°05' long.12°38' alt. 51

G	precipitazione max oraria						umidità relativa media						bagnatura fogliare						evapotraspirazione					
	lug	ago	set	ott	nov	dic	lug	ago	set	ott	nov	dic	lug	ago	set	ott	nov	dic	lug	ago	set	ott	nov	dic
1	0,0	0,0	0,0	0,2	0,6	0,2	61	34	46	62	72	85	11,1	0,0	5,8	14,3	6,5	10,4	2,6	3,1	2,4	1,2	1,0	0,1
2	0,0	0,0	0,0	0,0	0,0	0,2	63	42	45	64	64	91	11,1	1,4	1,2	14,9	0,0	21,5	2,1	2,9	2,2	1,3	1,2	0,0
3	0,0	0,0	0,0	0,0	0,0	1,8	60	54	46	63	71	81	10,4	10,5	5,8	14,4	4,2	17,4	2,8	2,9	2,8	1,4	0,2	0,9
4	0,0	0,0	0,0	0,0	0,0	0,2	60	45	55	61	75	70	9,6	5,9	2,0	14,8	12,1	9,8	2,8	2,7	2,3	1,3	0,2	0,4
5	0,0	0,0	0,0	0,0	0,2	0,0	51	30	35	60	66	58	8,6	0,0	0,0	16,6	7,4	0,8	2,9	4,6	2,8	1,6	0,6	0,7
6	0,0	0,0	0,8	2,2	0,0	0,0	47	45	60	69	72	72	8,0	4,0	15,8	18,8	4,5	10,3	2,9	3,0	1,2	1,3	0,2	0,1
7	0,0	0,0	0,0	0,2	0,0	0,6	54	54	53	70	60	82	10,2	9,8	13,2	17,7	3,4	15,3	2,8	3,0	2,0	1,6	0,5	0,0
8	0,0	0,0	0,0	0,0	0,0	0,2	55	59	53	62	74	77	10,8	11,6	11,4	14,0	13,1	21,0	2,7	2,7	2,1	0,9	0,2	0,4
9	0,0	0,0	0,0	3,8	1,8	4,2	55	52	52	68	76	86	10,7	9,6	12,4	15,5	15,6	24,0	2,9	3,0	2,3	0,8	0,7	0,1
10	0,6	1,0	7,0	2,2	0,0	1,4	59	73	67	91	54	91	11,7	20,2	16,9	24,0	9,4	20,4	1,9	1,4	1,0	0,2	0,6	0,1
11	0,0	0,6	0,2	0,0	1,2	0,0	55	69	68	71	76	89	9,2	16,6	11,9	18,2	20,8	17,1	2,0	1,6	1,7	0,9	0,8	0,1
12	0,0	0,0	0,0	0,0	0,0	0,2	42	63	57	75	65	66	6,1	13,8	9,2	16,7	9,8	7,2	2,3	1,9	2,2	0,7	0,7	0,9
13	0,0	0,0	0,0	0,2	1,0	0,0	41	66	58	69	65	60	5,3	16,6	9,6	15,7	13,7	0,0	2,9	1,9	1,7	0,6	0,3	1,0
14	0,0	0,0	0,0	0,0	6,6	0,0	36	64	63	43	83	41	3,3	14,5	10,3	6,9	18,5	0,0	3,1	2,5	1,5	2,3	0,3	1,3
15	0,0	0,0	0,0	0,0	0,4	0,0	38	51	61	55	73	55	1,4	10,8	11,1	11,4	10,6	0,0	3,4	3,0	2,0	0,6	0,7	0,7
16	0,0	0,0	0,0	0,0	1,0	0,0	40	52	65	62	68	52	3,8	11,5	9,6	11,9	5,7	3,3	3,7	2,9	1,8	0,5	0,6	0,9
17	0,0	0,0	0,0	0,0	0,0	0,0	42	60	71	63	61	42	4,9	12,6	9,3	12,9	0,0	1,4	3,4	2,6	1,6	0,7	0,9	1,4
18	0,0	0,0	0,2	1,6	0,0	0,0	39	57	70	78	64	56	4,4	13,2	6,5	20,1	3,1	0,0	3,5	3,3	2,0	0,7	0,6	0,8
19	0,0	0,0	0,0	0,0	0,0	0,0	38	60	59	42	71	67	3,8	13,6	6,9	6,7	13,0	2,2	3,9	2,2	1,9	2,2	0,1	0,3
20	0,0	0,0	0,0	0,0	0,2	0,0	38	57	38	38	75	72	4,2	11,3	0,0	0,0	16,0	13,8	3,9	3,0	2,3	2,2	0,0	0,0
21	0,0	0,0	0,0	0,0	0,2	0,2	42	57	49	44	80	71	5,5	13,6	3,6	0,0	17,7	14,9	3,5	2,5	1,5	1,9	0,2	0,1
22	0,0	0,0	0,0	0,0	0,0	0,0	49	62	58	62	74	72	9,4	16,2	9,9	2,3	11,9	11,2	3,8	2,0	1,7	1,3	0,2	0,2
23	0,0	0,2	0,0	0,0	0,0	0,2	44	67	57	58	69	78	6,3	21,8	8,1	7,8	10,2	14,4	4,0	1,7	1,6	0,7	1,0	0,2
24	0,0	0,0	0,0	0,0	16,0	0,0	46	56	62	67	84	76	7,9	13,9	12,2	12,1	18,7	9,9	4,6	2,6	1,5	0,6	0,6	0,1
25	0,0	0,0	1,0	1,8	2,2	0,0	47	41	61	83	96	75	7,1	7,0	11,9	23,3	21,5	10,6	3,3	2,8	2,0	0,2	0,1	0,2
26	0,0	0,0	0,2	0,8	0,2	4,0	48	35	59	87	89	83	6,6	0,9	10,5	24,0	16,5	13,0	3,3	4,3	2,7	0,2	0,1	0,2
27	0,0	0,0	3,2	0,0	0,2	0,0	45	36	67	77	84	70	6,3	0,0	18,4	17,7	11,2	1,1	3,2	3,9	2,3	0,3	0,2	0,1
28	0,0	0,0	1,6	0,2	0,0	0,0	45	46	70	77	68	72	7,7	6,2	20,1	17,7	0,0	0,9	3,8	3,1	1,8	0,4	0,3	0,0
29	0,0	0,0	0,0	0,2	2,6	0,2	57	47	75	78	80	77	10,3	6,7	17,6	17,6	16,9	14,6	2,8	3,8	0,9	0,3	0,2	0,1
30	0,0	0,0	0,0	25,8	1,2	0,0	60	54	66	87	88	71	11,9	11,8	15,9	22,9	14,0	9,3	2,8	3,4	1,1	0,5	0,0	0,1
31	0,0	0,0	-	0,0	-	0,0	48	59	-	81	-	67	5,9	9,8	-	6,4	-	3,5	2,4	2,9	-	0,4	-	0,2
	MASSIMO ORARIO						MEDIA						MEDIA						MEDIA					
I dec	0,6	1,0	7,0	3,8	1,8	4,2	57	49	51	67	68	79	10,2	7,3	8,4	16,5	7,6	15,1	2,6	2,9	2,1	1,1	0,6	0,3
II dec	0,0	0,6	0,2	1,6	6,6	0,2	41	60	61	60	70	60	4,6	13,5	8,5	12,1	11,1	4,5	3,2	2,5	1,9	1,1	0,5	0,7
III dec	0,0	0,2	3,2	25,8	16,0	4,0	48	51	62	73	81	74	7,7	9,8	12,8	13,8	13,9	9,4	3,4	3,0	1,7	0,6	0,3	0,1
mese	0,6	1,0	7,0	25,8	16,0	4,2	49	53	58	67	73	71	7,5	10,2	9,9	14,1	10,9	9,6	3,1	2,8	1,9	1,0	0,4	0,4

G	velocità media vento						velocità massima vento						direzione prevalente vento						pressione atmosferica media					
	lug	ago	set	ott	nov	dic	lug	ago	set	ott	nov	dic	lug	ago	set	ott	nov	dic	lug	ago	set	ott	nov	dic
1	2,5	2,5	2,4	1,2	4,2	0,8	7,0	7,7	5,5	5,6	6,4	1,8	SW	N	N	E	N	E	1015	1013	1012	1022	1019	1020
2	1,9	2,2	2,0	1,3	3,9	0,9	8,0	6,5	7,7	6,4	7,2	2,5	SW	SW	N	S	N	NE	1013	1014	1014	1020	1022	1021
3	2,9	2,4	2,4	1,4	1,0	4,2	7,0	6,7	8,0	6,1	2,8	10,7	SW	SW	SW	SE	E	S	1012	1015	1013	1020	1021	1009
4	4,3	3,0	4,0	1,3	0,9	2,0	8,8	6,7	8,9	7,0	3,1	4,6	SW	N	N	SE	N	N	1010	1014	1009	1021	1018	1013
5	2,5	4,8	4,5	1,6	1,7	2,3	8,4	8,8	7,7	7,6	4,1	5,9	SW	N	N	E	N	N	1012	1013	1016	1021	1021	1025
6	2,5	2,8	1,7	1,9	1,5	1,1	7,2	8,9	6,4	7,4	4,2	2,9	SW	SW	N	NE	N	E	1016	1011	1018	1015	1022	1022
7	2,3	2,6	2,5	3,1	1,5	2,0	6,7	7,4	5,5	6,6	3,1	7,0	SW	SW	N	N	N	SE	1017	1011	1016	1013	1022	1016
8	2,2	2,7	2,0	1,6	0,8	3,6	6,8	6,9	7,1	4,1	2,5	8,3	SW	SW	SE	N	E	N	1017	1011	1017	1017	1020	1005
9	2,5	4,0	2,0	1,3	3,0	1,6	6,7	7,0	6,4	3,4	9,9	5,1	SW	S	SW	SW	S	NE	1013	1008	1015	1018	1012	1007
10	4,1	2,9	1,4	1,6	2,0	1,1	8,6	7,7	6,1	3,8	5,5	4,4	S	SE	SE	N	N	SE	1010	1008	1016	1017	1018	1007
11	2,1	1,9	2,1	2,0	2,6	0,9	8,0	6,6	6,3	3,9	6,3	2,1	N	SW	SW	N	SE	NE	1012	1011	1013	1018	1015	1012
12	2,2	-	2,0	1,3	2,5	3,8	7,1	-	7,3	5,4	6,7	6,8	N	-	SW	SW	N	N	1016	1012	1018	1018	1011	1018
13	2,1	1,9	1,9	1,2	1,1	4,1	7,6	6,6	7,3	4,7	3,2	8,5	W	SW	SW	N	N	N	1019	1014	1021	1017	1014	1024
14	2,2	2,2	1,6	3,5	2,9	4,6	7,5	7,7	7,4	6,1	7,0	8,8	SW	SW	SW	NE	N	N	1019	1014	1021	1020	1002	1024
15	2,2	2,0	2,0	1,3	2,2	3,1	6,4	7,7	6,4	3,3	6,3	6,5	SW	N	SW	NE	N	N	1019	1013	1021	1023	1006	1024
16	2,3	2,2	2,0	1,0	3,0	3,7	6,8	7,2	6,4	2,5	6,2	8,0	SW	SW	SW	NE	N	NE	1018	1012	1021	1025	1012	1022
17	1,9	2,4	2,1	1,3	4,7	5,8	6,7	6,6	6,6	3,3	6,9	11,0	SW	SW	SW	NE	N	NE	1017	1014	1019	1023	1012	1020
18	2,0	3,0	3,9	1,6	2,7	3,2	6,0	8,1	8,5	5,7	5,3	6,1	SW	SW	S	SW	N	N	1015	1013	1013	1019	1012	1026
19	2,1	2,1	2,7	5,1	0,9	2,4	6,2	6,9	5,9	9,2	2,8	4,5	SW	SW	SW	NE	E	N	1014	1011	1015	1018	1020	1032
20	2,3	3,9	2,7	5,8	0,7	0,8	5,7	9,0	5,1	9,4	2,3	2,2	SW	S	N	N	E	E	1014	1009	1020	1018	1025	1034
21	2,1	3,0	2,0	5,2	1,0	0,9	5,9	6,8	7,0	8,0	2,4	2,4	SW	S	NE	N	E	NE	1013	1008	1022	1012	1024	1033
22	2,9	2,1	2,0	5,7	1,0	1,1	7,4	5,9	6,0	8,6	2,4	3,0	SW	W	SW	N	N	NE	1013	1009	1023	1007	1019	1031
23	2,8	2,3	1,5	1,9	1,9	0,8	7,8	11,0	6,9	4,6	6,6	1,9	SW	N	SW	SW	S	NE	1010	1014	1022	1010	1016	1028
24	3,2	2,5	1,6	1,2	1,9	0,7	9,5	5,8	6,3	3,5	7,5	1,8	SW	N	SW	S	S	E	1008	1019	1018	1014	1018	1025
25	2,7	2,0	2,1	1,0	0,9	1,1	7,7	3,7	6,1	2,5	2,7	4,0	N	N	SW	E	NE	N	1011	1019	1012	1016	1021	1023
26	2,4	2,9	4,1	1,5	1,0	1,5	8,2	5,9	10,0	5,1	2,6	4,7	SW	N	SW	NE	NE	N	1012	1018	1008	1018	1016	1026
27	2,0	3,0	4,8	1,2	1,7	1,1	7,3	8,4	9,7	3,2	5,6	2,8	SW	SW	S	N	N	NE	1013	1015	1008	1021	1019	1030
28	2,5	2,1	4,3	1,0	1,6	1,0	7,5	6,5	9,4	4,2	3,6	2,2	SW	SW	S	SW	N	NE	1012	1014	1015	1021	1017	1032
29	2,4	2,5	1,6	1,0	1,4	1,1	6,6	7,6	6,0	4,2	3,2	2,6	SW	SW	SW	NE	N	NE	1010	1012	1023	1018	1013	1029
30	2,9	3,0	1,5	2,2	1,0	1,1	7,2	10,4	4,8	10,1	3,0	3,3	SW	SW	N	N	N	NE	1007	1009	1024	1009	1014	1021
31	2,5	3,4	-	2,7	-	1,6	6,8	7,3	-	7,0	-	3,6	N	SW	-	N	-	NE	1009	1012	-	1012	-	1020
	MEDIA						MASSIMO GIORNALIERO						MEDIA						MEDIA					
I dec	2,8	3,0	2,5	1,6	2,0	2,0	8,8	8,9	8,9	7,6	9,9	10,7	SW	SW	N	N	N	N	1013	1012	1015	1018	1020	1015
II dec	2,1	2,4	2,3	2,4	2,3	3,3	8,0	9,0	8,5	9,4	7,0	11,0	SW	SW	SW	N	N	N	1016	1012	1018	1020	1013	1024
III dec	2,6	2,6	2,6	2,2	1,4	1,1	9,5	11,0	10,0	10,1	7,5	4,7	SW	N	SW	N	N	NE	1011	1014	1018	1014	1018	1027
mese	2,5	2,7	2,5	2,1	1,9	2,1	9,5	11,0	10,0	10,1	9,9	11,0	SW	SW	SW	N	N	N	1013	1013	1017	1017	1017	1022

Roma Collegio Romano (RM) lat. 41°54' long.12°29' alt. 58

G	temperatura minima						temperatura massima						temperatura media						temperatura superficiale min					
	lug	ago	set	ott	nov	dic	lug	ago	set	ott	nov	dic	lug	ago	set	ott	nov	dic	lug	ago	set	ott	nov	dic
1	20,0	19,3	18,0	14,4	10,6	4,0	28,8	31,7	29,4	27,5	14,3	13,8	24,1	25,3	23,6	20,1	12,9	9,2						
2	18,3	19,9	19,1	14,7	9,8	8,5	29,2	31,7	28,4	27,8	18,9	14,5	23,4	25,6	23,6	20,6	13,8	11,1						
3	17,8	20,3	18,2	15,6	9,5	9,2	28,0	30,0	28,5	27,4	19,3	15,2	23,3	25,4	23,4	20,8	13,8	12,9						
4	19,9	20,1	15,7	15,9	7,7	4,8	26,5	30,6	24,8	28,8	19,0	14,4	22,9	25,6	20,7	21,1	13,4	9,4						
5	16,5	20,5	13,1	14,9	8,9	5,7	27,4	30,3	22,5	28,0	19,3	13,8	22,2	25,4	17,5	21,0	13,5	9,3						
6	16,3	18,4	11,0	-	6,8	3,6	27,5	29,6	22,0	-	15,5	12,2	22,2	23,4	15,5	-	11,0	7,4						
7	16,4	18,3	12,6	-	7,3	2,0	28,4	29,2	24,8	-	17,0	13,2	22,7	24,4	18,6	-	11,9	8,6						
8	16,5	20,0	14,7	14,1	4,3	8,8	28,8	29,7	26,5	24,6	17,0	13,1	23,1	25,1	20,4	19,5	11,3	10,6						
9	18,0	20,3	16,8	13,9	7,8	6,2	30,2	26,9	25,8	22,8	17,1	10,5	24,6	-	21,4	18,4	12,5	8,3						
10	18,9	16,7	16,5	14,9	6,0	5,4	27,2	23,5	27,4	19,5	13,7	11,9	22,8	20,1	21,5	16,5	9,7	9,1						
11	16,1	16,3	16,7	14,4	8,5	5,1	24,9	24,8	25,9	22,2	15,8	11,7	21,1	20,5	21,5	17,2	12,3	8,4						
12	16,4	17,6	17,0	12,6	10,0	5,0	27,7	27,5	26,5	20,4	17,4	12,8	22,4	23,0	21,3	16,5	13,1	8,0						
13	16,9	17,9	15,0	13,5	5,5	5,7	29,2	28,7	25,0	23,2	15,0	12,4	23,9	23,1	20,4	17,6	10,6	8,2						
14	16,9	18,7	15,5	13,2	5,5	2,7	31,4	29,3	26,7	23,4	14,3	9,3	25,3	23,8	20,8	17,4	9,3	6,0						
15	19,0	20,2	16,7	10,1	4,1	-0,1	33,2	31,5	27,7	21,2	12,7	4,8	26,9	25,8	22,2	15,2	7,7	2,0						
16	20,0	21,0	18,9	10,2	6,2	-1,2	33,8	31,2	28,1	21,6	9,1	8,1	27,2	25,6	23,2	15,5	7,7	3,7						
17	20,6	19,1	21,2	11,1	4,3	5,3	33,3	29,4	27,0	22,8	10,6	9,9	27,4	24,5	23,8	17,2	-	7,3						
18	21,3	20,9	21,5	14,6	2,9	3,4	34,2	28,0	27,4	21,7	9,9	10,6	28,2	23,9	23,9	17,7	6,5	6,8						
19	21,4	18,9	17,8	10,8	2,6	2,7	34,6	28,5	24,4	19,4	11,6	11,1	28,6	23,4	21,6	14,7	6,7	6,0						
20	20,2	20,2	-	7,9	1,5	0,8	35,0	26,5	-	15,1	13,4	11,0	28,4	23,4	-	10,9	7,3	5,2						
21	20,6	20,9	-	6,8	3,7	-1,0	34,5	28,8	-	13,6	14,8	11,5	28,1	24,4	-	9,5	8,9	4,7						
22	22,1	21,4	13,4	6,8	6,2	1,5	32,6	32,5	24,5	11,5	18,0	10,1	27,3	26,4	-	8,7	12,1	5,8						
23	21,3	22,5	-	6,4	13,6	6,3	36,3	30,9	-	17,2	20,1	12,7	28,9	26,0	20,0	12,1	17,3	10,1						
24	23,6	20,5	15,8	9,7	12,8	7,8	35,0	33,9	25,9	17,1	19,5	13,7	29,2	26,9	20,4	13,4	16,3	10,7						
25	21,7	22,6	17,0	9,5	7,9	7,7	31,3	38,9	25,8	17,2	14,2	14,1	26,0	30,4	20,7	13,4	11,7	10,2						
26	21,0	25,5	-	14,8	9,2	4,4	32,1	38,6	-	20,1	18,0	8,9	26,4	31,5	-	17,2	12,9	6,8						
27	21,5	-	15,3	12,9	7,1	3,4	32,8	-	21,3	23,4	16,2	10,8	27,5	28,9	17,8	17,5	11,4	6,2						
28	21,1	20,9	15,0	11,4	7,0	2,4	34,3	32,8	19,5	22,3	14,8	11,3	27,4	27,0	17,3	15,9	10,7	6,1						
29	21,4	20,4	14,6	11,8	6,8	1,1	31,2	34,1	21,2	20,6	9,7	9,5	26,4	27,6	17,7	16,1	7,9	4,6						
30	22,3	25,6	11,9	14,1	6,6	0,1	29,6	33,1	26,1	21,8	13,8	11,7	25,5	28,5	18,4	16,7	9,4	5,6						
31	21,7	21,1	-	14,0	-	4,5	29,7	26,8	-	17,7	-	11,7	25,7	24,1	-	15,5	-	7,3						
	MEDIA						MEDIA						MEDIA						MEDIA					
I dec	17,9	19,4	15,6	14,8	7,9	5,8	28,2	29,3	26,0	25,8	17,1	13,3	23,0	24,4	20,8	20,3	12,5	9,5						
II dec	18,9	19,1	17,8	11,8	5,1	2,9	31,7	28,5	26,5	21,1	13,0	10,2	25,3	23,8	22,2	16,5	9,0	6,6						
III dec	21,7	22,1	-	10,8	8,1	3,5	32,7	33,0	-	18,4	15,9	11,4	27,2	27,6	-	14,6	12,0	7,5						
mese	19,5	20,2	16,1	12,2	7,0	4,1	30,9	30,3	25,5	21,4	15,3	11,6	25,2	25,2	20,8	16,8	11,2	7,8						

G	temperatura suolo -10 media						eliofania						radiazione globale						precipitazione totale					
	lug	ago	set	ott	nov	dic	lug	ago	set	ott	nov	dic	lug	ago	set	ott	nov	dic	lug	ago	set	ott	nov	dic
1							13,6	13,8	11,8	10,9	0,0	5,3	29,1	27,6	22,0	17,2	2,0	7,2	0,0	0,0	0,0	0,0	2,2	0,0
2							7,4	13,3	10,3	10,8	5,1	1,1	15,3	23,6	21,3	17,0	8,9	2,6	0,0	0,0	0,0	0,0	0,0	0,6
3							11,8	9,4	11,7	10,6	9,6	0,7	27,2	21,0	22,0	15,8	11,9	1,9	0,0	0,0	0,0	0,0	0,0	2,6
4							7,5	12,8	4,3	7,9	9,4	8,4	21,4	25,1	12,8	14,9	11,7	8,6	0,0	0,0	0,0	0,0	0,0	0,2
5							14,3	13,7	12,2	8,2	9,3	8,8	29,8	27,0	23,5	14,3	11,4	8,8	0,0	0,0	0,0	0,0	0,0	0,0
6							14,5	13,4	3,6	-	3,8	6,2	29,9	26,5	11,7	-	7,5	7,1	0,0	0,0	2,8	-	0,0	0,0
7							14,4	13,0	12,3	-	9,6	2,6	30,1	25,2	22,6	-	11,8	4,1	0,0	0,0	0,0	-	0,0	2,0
8							14,3	11,5	11,8	9,6	7,8	1,3	29,6	24,0	21,4	15,1	9,0	4,3	0,0	0,0	0,0	0,0	0,0	1,8
9							13,8	-	11,9	4,7	4,2	0,0	28,2	-	21,7	11,0	7,0	1,5	0,0	-	0,0	12,5	3,2	10,6
10							9,5	4,6	9,2	0,0	9,1	0,7	22,6	15,1	18,0	4,5	11,4	2,6	1,4	0,8	0,0	1,6	0,0	0,6
11							11,1	2,5	11,1	4,7	1,5	3,2	25,8	12,9	20,0	11,7	5,3	5,8	0,0	0,0	0,0	0,0	1,0	0,2
12							14,2	12,2	9,2	4,8	8,5	8,1	30,3	25,0	18,1	8,4	10,1	7,8	0,0	0,0	0,0	9,7	0,0	0,0
13							14,3	10,5	10,9	8,8	6,5	8,5	29,5	22,4	19,8	14,5	9,0	8,4	0,0	0,0	0,0	0,0	1,2	0,0
14							14,3	12,7	8,8	10,7	0,0	4,3	29,6	25,0	16,4	16,2	2,3	6,2	0,0	0,0	0,0	0,0	14,9	0,0
15							14,3	12,8	11,1	10,0	5,8	6,3	29,2	25,4	19,4	15,4	8,5	8,2	0,0	0,0	0,0	0,0	4,0	0,0
16							14,1	13,0	9,1	10,4	0,0	6,8	28,8	25,3	17,4	14,9	1,6	7,8	0,0	0,0	0,0	0,0	8,0	0,0
17							13,6	12,7	1,8	8,0	-	0,0	28,1	25,1	8,8	12,5	-	1,6	0,0	0,0	0,0	0,0	-	0,8
18							13,6	12,8	3,8	3,7	5,7	2,3	27,6	26,1	10,5	9,6	8,0	4,5	0,0	0,0	4,9	1,2	0,0	0,0
19							13,9	12,3	7,5	8,2	8,9	8,5	27,9	24,9	16,5	13,4	9,6	8,1	0,0	0,0	0,0	0,0	0,0	0,0
20							13,6	7,6	-	7,0	8,5	8,1	28,5	20,2	-	12,5	9,2	7,6	0,0	0,0	-	0,0	0,0	0,0
21							12,7	5,3	-	6,1	1,1	8,0	27,2	16,1	-	12,0	6,0	7,6	0,0	0,0	-	0,0	0,0	0,0
22							12,8	5,8	-	2,4	2,8	0,1	26,4	16,7	-	7,2	5,7	3,2	0,0	0,0	-	0,0	0,0	0,4
23							10,7	2,5	9,7	10,2	3,2	0,0	18,9	9,9	18,1	14,0	6,0	3,2	0,0	1,0	0,0	0,0	0,0	1,4
24							12,6	4,7	5,4	3,0	1,0	2,3	26,1	15,6	13,9	8,6	3,9	5,1	0,0	0,0	0,0	0,2	6,3	0,2
25							13,9	11,4	10,5	0,0	1,6	5,2	28,2	22,3	17,1	3,1	3,7	6,2	0,0	0,0	0,0	2,0	2,6	0,0
26							11,9	11,9	-	1,4	6,1	1,1	24,7	22,5	-	4,2	6,8	2,6	0,0	0,0	-	1,2	0,0	6,4
27							13,6	12,1	1,7	8,4	7,1	6,8	26,7	22,5	9,1	11,5	7,8	7,4	0,0	0,0	5,2	0,0	0,0	0,0
28							13,7	11,8	3,4	8,6	4,7	8,4	27,0	21,6	10,6	11,9	6,2	7,9	0,0	0,0	1,4	0,0	0,0	0,0
29							13,4	11,5	3,7	6,1	0,0	5,8	27,0	21,6	9,0	10,2	1,7	7,0	0,0	0,0	0,0	0,0	10,2	0,0
30							13,1	5,3	11,0	0,5	5,8	6,4	27,2	14,5	17,9	4,4	7,0	7,3	0,0	0,0	0,0	14,8	2,6	0,0
31							8,6	9,2	-	0,0	-	8,2	22,6	20,4	-	2,1	-	7,7	0,0	0,0	-	5,0	-	0,0
	MEDIA						MEDIA						MEDIA						TOTALE					
I dec							12,1	11,7	9,9	7,8	6,8	3,5	26,3	23,9	19,7	13,7	9,3	4,9	1,4	0,8	2,8	14,1	5,4	18,4
II dec							13,7	10,9	8,2	7,6	5,1	5,6	28,5	23,2	16,3	12,9	7,1	6,6	0,0	0,0	4,9	10,9	29,1	1,0
III dec							12,5	8,3	-	4,2	3,3	4,8	25,6	18,5	-	8,1	5,5	5,9	0,0	1,0	-	23,2	21,7	8,4
mese							12,7	10,2	8,4	6,4	5,1	4,6	26,8	21,7	16,9	11,3	7,3	5,8	1,4	1,8	14,3	48,2	56,2	27,8

* sensore assente

Roma Collegio Romano (RM) lat. 41°54' long.12°29' alt. 58

G	precipitazione max oraria						umidità relativa media						bagnatura fogliare						evapotraspirazione					
	lug	ago	set	ott	nov	dic	lug	ago	set	ott	nov	dic	lug	ago	set	ott	nov	dic	lug	ago	set	ott	nov	dic
1	0,0	0,0	0,0	0,0	0,4	0,0	71	36	48	66	80	81							1,3	2,5	2,1	0,8	0,5	0,1
2	0,0	0,0	0,0	0,0	0,0	0,2	67	44	51	70	66	90							1,5	2,3	2,0	0,8	0,9	0,0
3	0,0	0,0	0,0	0,0	0,0	2,2	64	59	51	72	69	84							1,3	1,6	2,2	0,8	0,3	0,8
4	0,0	0,0	0,0	0,0	0,0	0,2	66	53	63	66	76	66							1,6	1,6	1,6	0,9	0,2	0,5
5	0,0	0,0	0,0	0,0	0,0	0,0	55	31	38	66	63	47							2,2	4,2	2,5	0,8	0,6	1,0
6	0,0	0,0	1,8	-	0,0	0,0	52	49	58	-	67	67							2,1	2,2	1,4	1,2	0,4	0,3
7	0,0	0,0	0,0	-	0,0	0,6	58	61	57	-	57	85							1,6	1,8	1,8	2,3	0,6	0,2
8	0,0	0,0	0,0	0,0	0,0	1,2	65	67	63	66	71	78							1,5	1,3	1,2	0,6	0,1	0,7
9	0,0	-	0,0	10,5	2,0	5,4	60	-	65	75	75	88							1,7	2,1	1,0	0,6	0,5	0,1
10	1,2	0,6	0,0	1,0	0,0	0,4	67	70	62	92	42	89							2,0	1,0	1,0	0,2	0,6	0,1
11	0,0	0,0	0,0	0,0	0,4	0,2	60	71	68	70	77	86							1,8	0,9	1,1	0,8	0,3	0,1
12	0,0	0,0	0,0	5,0	0,0	0,0	44	69	62	80	68	66							2,7	1,1	1,5	0,2	0,6	0,8
13	0,0	0,0	0,0	0,0	0,6	0,0	39	73	63	73	59	62							3,0	1,3	1,1	0,5	0,4	0,9
14	0,0	0,0	0,0	0,0	6,7	0,0	35	76	69	41	86	40							3,0	1,2	0,9	1,7	0,2	1,3
15	0,0	0,0	0,0	0,0	1,6	0,0	33	59	71	56	75	55							2,4	2,4	1,0	0,7	0,5	0,8
16	0,0	0,0	0,0	0,0	2,8	0,0	37	61	76	62	72	56							2,8	1,7	0,8	0,6	0,5	0,5
17	0,0	0,0	0,0	0,0	-	0,6	39	72	78	66	-	58							2,7	1,1	0,8	0,6	0,1	0,9
18	0,0	0,0	3,9	0,8	0,0	0,0	37	65	79	83	62	58							2,6	1,6	0,8	0,3	0,6	0,7
19	0,0	0,0	0,0	0,0	0,0	0,0	37	65	64	43	67	68							3,0	1,1	0,8	1,8	0,2	0,3
20	0,0	0,0	-	0,0	0,0	0,0	38	63	-	42	74	69							3,0	1,4	1,6	1,8	0,1	0,1
21	0,0	0,0	-	0,0	0,0	0,0	38	64	-	47	75	70							2,5	1,2	0,8	1,6	0,4	0,2
22	0,0	0,0	-	0,0	0,0	0,4	57	66	-	67	71	73							1,9	1,4	1,1	1,0	0,3	0,4
23	0,0	0,8	0,0	0,0	0,0	0,6	50	69	65	61	60	78							2,8	1,6	0,9	0,4	0,9	0,3
24	0,0	0,0	0,0	0,2	6,1	0,2	47	56	68	69	79	75							3,1	2,5	0,9	0,5	0,4	0,3
25	0,0	0,0	0,0	0,8	1,4	0,0	54	41	68	75	93	75							2,6	2,9	1,0	1,0	0,0	0,2
26	0,0	0,0	-	0,8	0,0	2,4	60	34	-	83	91	88							2,0	3,6	1,6	0,4	0,1	0,1
27	0,0	0,0	1,8	0,0	0,0	0,0	53	34	68	75	79	69							3,0	3,4	1,3	0,4	0,3	0,4
28	0,0	0,0	1,0	0,0	0,0	0,0	54	50	64	83	58	67							2,6	1,9	1,6	0,2	0,6	0,2
29	0,0	0,0	0,0	0,0	2,0	0,0	70	50	71	85	82	77							1,4	2,2	0,6	0,2	0,4	0,2
30	0,0	0,0	0,0	5,2	1,4	0,0	68	56	68	85	84	71							1,4	2,1	0,8	0,8	0,1	0,2
31	0,0	0,0	-	2,0	-	0,0	57	68	-	82	-	67							1,8	1,6	-	0,3	-	0,3
	MASSIMO ORARIO						MEDIA						MEDIA						MEDIA					
I dec	1,2	0,6	1,8	10,5	2,0	5,4	62	52	55	72	67	77							1,7	2,1	1,7	0,9	0,5	0,4
II dec	0,0	0,0	3,9	5,0	6,7	0,6	40	67	70	62	71	62							2,7	1,4	1,0	0,9	0,4	0,6
III dec	0,0	0,8	-	5,2	6,1	2,4	55	54	-	74	77	74							2,3	2,2	1,1	0,6	0,4	0,2
mese	1,2	0,8	3,9	10,5	6,7	5,4	53	58	64	69	72	71							2,2	1,9	1,3	0,8	0,4	0,4

G	velocità media vento						velocità massima vento						direzione prevalente vento						pressione atmosferica media					
	lug	ago	set	ott	nov	dic	lug	ago	set	ott	nov	dic	lug	ago	set	ott	nov	dic	lug	ago	set	ott	nov	dic
1	2,0	2,7	3,0	1,7	3,1	1,5	5,3	5,6	5,6	4,5	5,0	2,6	SW	N	N	N	N	N	1021	1019	1018	1027	1022	1022
2	2,0	2,3	3,0	1,8	2,9	1,0	6,1	6,1	6,0	5,1	4,6	2,0	SW	SW	N	N	N	S	1019	1020	1019	1025	1026	1023
3	2,3	2,2	2,6	1,7	1,9	3,2	4,9	4,6	6,6	4,2	3,7	9,0	SW	SW	N	N	N	SW	1018	1021	1018	1025	1025	1013
4	3,2	2,8	4,3	1,6	1,8	2,6	6,1	4,8	7,9	6,3	3,9	5,4	SW	N	N	N	N	N	1016	1021	1013	1027	1021	1016
5	3,0	4,6	4,9	1,8	2,5	3,3	7,5	8,5	7,8	5,1	4,3	6,1	W	N	N	N	N	N	1018	1018	1020	1026	1025	1027
6	2,5	3,0	2,5	-	2,3	1,8	5,5	7,2	4,7	-	3,8	3,1	W	N	N	-	N	N	1021	1016	1021	-	1024	1023
7	2,3	2,3	3,1	-	2,0	1,9	4,5	5,3	7,2	-	5,4	3,1	W	SW	N	-	N	N	1023	1017	1021	-	1024	1018
8	2,2	2,1	2,0	2,0	1,6	3,7	5,8	4,8	5,3	4,2	3,2	7,2	SW	SW	N	N	N	N	1023	1017	1022	1022	1023	1008
9	2,1	-	1,8	1,8	2,9	1,5	4,3	-	5,0	3,2	9,5	5,4	SW	-	SW	N	N	N	1019	-	1020	1023	1014	1009
10	2,7	2,7	2,0	2,0	2,7	1,3	7,3	5,9	5,1	3,7	7,3	4,8	SW	SW	N	N	N	N	1015	1013	1020	1020	1020	1009
11	3,0	1,9	2,1	2,6	1,6	1,9	7,8	4,5	4,7	4,8	3,2	3,7	W	W	SW	N	S	N	1017	1016	1018	1022	1017	1014
12	2,9	1,8	2,4	1,6	2,7	4,3	7,6	4,1	6,6	4,1	5,3	7,1	N	SW	N	N	N	N	1022	1018	1024	1022	1014	1020
13	2,7	2,3	2,3	1,9	1,9	4,8	7,3	6,4	5,5	3,5	3,7	6,7	W	W	N	N	N	N	1025	1019	1026	1022	1016	1026
14	2,6	2,3	1,9	3,0	2,4	4,4	6,4	6,3	4,5	5,5	6,0	7,9	N	W	N	NE	N	N	1026	1020	1026	1024	1004	1026
15	2,1	2,5	2,0	2,0	2,8	4,5	4,4	7,0	4,4	3,9	4,6	6,8	N	N	N	N	NE	N	1025	1019	1026	1027	1008	1024
16	2,4	2,0	1,8	1,8	3,7	2,9	5,2	5,4	4,8	3,5	6,2	5,3	N	SW	SW	N	E	N	1025	1019	1026	1029	1014	1023
17	2,2	2,1	1,9	1,7	-	3,4	5,7	4,8	3,8	3,7	-	6,3	W	SW	S	N	-	NE	1024	1020	1024	1027	-	1022
18	2,0	2,2	2,5	2,0	3,0	3,1	4,8	5,0	4,6	5,5	4,6	5,1	W	SW	S	N	N	NE	1022	1019	1019	1023	1014	1028
19	2,2	1,7	2,0	4,6	1,9	2,8	4,7	4,4	3,6	7,1	3,7	3,8	W	SW	SW	N	N	N	1021	1017	1020	1021	1021	1034
20	2,3	2,5	-	4,7	1,8	2,0	5,3	5,1	-	7,8	2,9	3,2	N	SW	-	N	N	N	1020	1014	-	1020	1026	1035
21	2,0	2,1	-	5,3	2,0	2,0	4,4	4,1	-	6,9	3,3	2,9	SW	SW	-	N	N	N	1020	1014	-	1014	1025	1033
22	2,2	2,0	-	5,9	1,5	2,3	4,9	4,5	-	7,7	3,2	3,3	SW	W	-	N	N	N	1019	1015	-	1009	1021	1032
23	2,2	2,7	2,0	1,8	2,5	2,2	4,6	7,3	4,8	4,5	5,2	4,4	SW	N	N	SW	S	E	1016	1020	1027	1013	1020	1030
24	2,9	2,9	1,9	1,7	2,3	1,8	5,8	5,9	4,7	3,7	4,9	3,0	SW	N	N	N	S	N	1015	1025	1023	1017	1021	1028
25	3,2	2,4	2,0	3,7	1,9	1,5	7,7	5,0	4,6	6,9	3,4	2,7	W	NE	N	E	N	N	1017	1026	1017	1019	1023	1026
26	2,2	3,0	-	2,0	1,7	2,4	5,5	5,5	-	3,9	3,4	4,0	SW	N	-	N	N	N	1018	1024	-	1021	1019	1027
27	2,7	3,0	2,7	1,7	2,8	2,7	7,3	5,8	5,8	3,0	5,4	4,3	W	W	SW	N	N	N	1020	1022	1012	1025	1021	1031
28	2,5	2,1	3,4	1,6	2,9	2,2	6,0	4,4	6,4	4,4	5,1	3,9	W	SW	SW	N	N	N	1019	1020	1019	1025	1020	1033
29	2,1	2,1	1,6	1,8	2,9	2,1	4,5	4,2	4,0	3,1	4,5	3,4	SW	S	N	N	N	N	1016	1018	1027	1021	1015	1029
30	2,3	2,7	2,0	2,8	2,0	2,0	5,6	5,0	4,9	5,8	3,3	3,4	S	S	N	NE	N	N	1013	1015	1028	1012	1016	1022
31	3,0	2,7	-	2,6	-	2,5	5,5	5,6	-	4,8	-	3,7	N	SW	-	N	-	N	1015	1017	-	1015	-	1022
	MEDIA						MASSIMO GIORNALIERO						MEDIA						MEDIA					
I dec	2,4	2,7	2,9	1,9	2,4	2,2	7,5	8,5	7,9	6,3	9,5	9,0	SW	N	N	N	N	N	1019	1018	1019	1024	1022	1017
II dec	2,4	2,1	2,1	2,6	2,6	3,4	7,8	7,0	6,6	7,8	7,2	7,9	N	SW	SW	N	N	N	1023	1018	1023	1024	1015	1025
III dec	2,5	2,5	-	2,8	2,3	2,2	7,7	7,3	-	7,7	5,4	4,4	SW	SW	-	N	N	N	1017	1020	-	1017	1020	1028
mese	2,5	2,4	2,5	2,5	2,4	2,6	7,8	8,5	7,9	7,8	9,5	9,0	SW	SW	N	N	N	N	1020	1019	1021	1021	1019	1024

* sensore assente

Borgo San Michele (LT) lat. 41°27' long. 12°54' alt. 12

G	temperatura minima						temperatura massima						temperatura media						temperatura superficiale min					
	lug	ago	set	ott	nov	dic	lug	ago	set	ott	nov	dic	lug	ago	set	ott	nov	dic	lug	ago	set	ott	nov	dic
1	15,2	16,0	14,7	11,3	10,4	2,7	28,2	30,0	28,5	27,4	17,9	15,7	22,3	23,9	22,4	18,7	14,9	9,6	14,2	15,2	14,7	9,6	9,3	1,5
2	15,1	14,8	15,9	11,8	10,4	7,3	28,6	30,8	30,0	26,9	20,5	15,2	21,1	24,0	23,1	19,2	14,1	11,7	14,2	14,5	15,1	10,2	7,6	6,4
3	14,1	15,2	14,2	12,6	6,5	7,3	28,8	30,5	29,2	26,6	21,9	16,1	22,3	24,0	21,9	19,5	12,8	13,0	13,7	15,0	13,8	11,0	5,7	5,5
4	16,0	17,3	14,4	13,1	5,8	2,7	28,2	30,2	26,3	28,3	20,4	16,0	22,8	25,3	20,3	19,6	12,6	9,9	15,1	16,7	12,5	11,8	4,6	1,6
5	13,6	18,5	-	12,1	6,3	1,0	27,9	30,0	-	28,2	20,0	15,5	21,6	25,5	-	20,0	12,4	8,1	13,0	17,7	-	10,7	4,9	-0,9
6	12,2	14,6	-	15,5	5,0	-0,5	28,2	29,1	-	27,6	18,4	15,5	20,9	22,7	-	20,0	11,6	6,0	10,8	14,0	-	15,0	3,5	-1,4
7	11,4	14,7	8,4	14,3	4,6	-0,1	27,7	29,0	24,8	24,5	18,3	15,7	20,9	23,0	17,4	18,3	11,3	9,1	10,4	14,5	6,5	12,7	3,5	-1,0
8	10,9	16,4	10,9	12,2	3,7	6,3	27,8	29,9	26,5	25,1	19,8	14,3	21,4	23,5	19,1	18,6	10,9	11,0	10,3	15,5	9,2	11,3	2,3	4,8
9	14,0	16,2	11,3	12,6	8,1	0,9	29,1	27,1	26,3	24,3	18,3	11,5	22,7	22,4	19,3	18,4	13,0	6,7	12,8	16,2	9,6	11,0	5,5	1,2
10	15,3	14,2	13,7	13,6	4,6	5,3	27,0	24,9	29,4	21,0	16,0	16,4	21,5	18,3	21,1	17,1	8,9	9,3	15,0	14,3	11,7	12,3	2,3	3,8
11	12,4	12,9	14,6	11,3	3,7	-	27,3	26,5	27,5	22,4	15,0	-	21,1	20,0	21,0	16,6	11,5	-	12,0	13,3	12,0	9,8	2,7	-
12	12,9	-	14,8	10,9	7,2	-	27,9	-	28,3	23,6	19,4	-	21,0	-	21,4	16,8	12,5	-	12,0	-	11,9	9,5	4,3	-
13	12,1	-	10,8	10,9	5,1	-0,9	29,0	-	26,3	24,5	16,6	14,0	22,1	-	19,2	17,4	10,2	5,7	11,3	-	9,1	10,0	2,8	-1,4
14	12,4	-	12,1	8,7	4,4	0,3	31,7	-	26,9	22,6	14,5	11,4	23,5	22,7	19,3	15,3	9,1	5,7	11,8	-	10,5	6,3	2,7	-1,5
15	14,1	-	12,2	5,6	0,7	-5,5	32,4	-	28,8	22,1	13,7	8,3	24,5	-	21,0	13,3	7,8	0,7	13,0	-	10,9	3,9	1,0	-6,0
16	15,5	16,5	16,3	5,5	6,8	-5,9	33,1	30,2	29,0	24,1	10,6	8,9	25,1	23,7	22,3	14,3	8,9	3,6	14,4	16,0	14,1	3,0	7,1	-6,4
17	14,9	15,3	18,0	8,6	0,4	3,9	34,0	29,1	28,3	23,7	15,4	9,9	24,8	23,1	22,9	16,0	-	7,7	14,4	15,1	16,0	6,9	0,1	1,0
18	15,2	15,7	19,9	11,5	-1,4	4,6	33,1	27,9	29,8	22,9	11,2	11,4	25,5	21,9	24,0	16,2	3,7	8,3	15,1	14,3	18,2	9,4	-1,7	1,8
19	16,0	13,3	13,3	10,5	-0,5	1,5	34,1	27,2	24,6	21,7	14,5	14,1	25,7	21,0	20,0	15,1	5,2	6,8	15,4	13,4	11,7	8,3	-1,1	-0,9
20	14,0	15,2	11,6	7,7	0,6	-1,3	35,9	27,8	25,6	18,6	15,9	12,9	26,4	21,8	18,9	12,6	7,0	4,5	13,3	14,9	9,0	7,4	-1,3	-2,7
21	-	17,4	9,5	5,4	2,5	-2,6	-	29,7	25,3	16,1	16,4	15,3	-	22,7	18,1	10,0	9,2	4,9	-	17,1	7,6	3,7	0,8	-4,0
22	-	18,2	10,6	4,2	7,5	1,9	-	35,6	25,5	13,3	18,8	14,4	-	26,3	18,2	9,7	14,0	9,2	-	16,9	8,2	2,3	5,1	-0,7
23	19,9	20,5	10,3	1,9	15,8	7,8	36,0	33,4	26,6	19,0	20,2	13,0	28,3	26,9	18,9	9,9	17,7	10,3	18,4	19,5	8,2	1,2	12,8	7,4
24	20,8	18,7	13,9	8,0	9,7	6,0	35,0	37,9	27,4	19,7	20,3	16,1	28,8	27,1	19,9	12,7	15,8	10,4	19,5	18,1	12,0	6,6	6,5	3,6
25	17,2	18,3	15,0	9,3	6,9	3,8	31,8	41,2	22,2	17,3	15,5	15,1	25,1	29,5	18,4	14,2	12,1	8,2	16,4	17,3	12,4	7,1	5,9	2,3
26	16,8	19,2	12,3	11,5	7,3	6,2	31,8	37,7	24,5	23,9	20,8	13,1	24,6	28,7	18,7	18,0	13,5	9,1	16,6	18,3	10,9	10,0	6,4	3,7
27	17,6	18,1	-	9,9	7,6	1,5	34,0	32,8	-	23,6	19,7	13,9	26,0	26,0	-	15,9	13,1	6,8	17,0	17,6	-	7,9	6,5	-0,6
28	16,2	16,5	-	9,4	6,6	1,1	33,8	31,6	-	21,9	17,7	14,3	25,4	24,6	-	14,8	12,0	5,8	15,1	16,0	-	8,2	5,5	-0,8
29	18,4	17,3	11,2	-	7,8	-0,9	30,6	34,0	23,9	-	12,3	14,7	24,5	25,9	17,6	-	9,9	4,6	17,3	16,3	9,3	-	7,7	-2,0
30	19,1	21,7	10,1	-	4,2	-1,2	29,7	32,7	25,6	-	15,4	14,5	24,1	27,3	18,0	-	10,1	5,4	18,4	19,9	9,1	-	3,0	-2,3
31	18,0	16,3	-	14,6	-	1,6	31,3	28,4	-	20,7	-	13,8	24,8	23,5	-	16,6	-	6,4	17,0	15,9	-	13,2	-	-0,4
	MEDIA						MEDIA						MEDIA						MEDIA					
I dec	13,8	15,8	12,9	12,9	6,5	3,3	28,1	29,1	27,6	26,0	19,1	15,2	21,0	22,5	20,3	19,5	12,8	9,2	10,3	14,0	6,5	9,6	2,3	-1,4
II dec	13,9	-	14,4	9,1	2,7	-0,4	31,9	-	27,5	22,6	14,7	11,4	22,9	-	20,9	15,9	8,7	5,5	11,3	-	9,0	3,0	-1,7	-6,4
III dec	18,2	18,4	11,6	8,2	7,6	2,3	32,7	34,1	25,1	19,5	17,7	14,4	25,4	26,2	18,4	13,9	12,6	8,3	15,1	15,9	7,6	1,2	0,8	-4,0
mese	15,2	16,6	13,1	10,2	5,6	1,9	30,8	30,9	26,8	22,8	17,2	13,8	23,0	23,8	19,9	16,5	11,4	7,9	14,4	16,1	11,3	8,6	4,2	0,4

G	temperatura suolo -10 media						eliofania						radiazione globale						precipitazione totale					
	lug	ago	set	ott	nov	dic	lug	ago	set	ott	nov	dic	lug	ago	set	ott	nov	dic	lug	ago	set	ott	nov	dic
1	22,2	25,1	24,1	20,1	16,5	11,2	13,8	13,2	11,3	11,0	0,0	3,2	24,9	22,5	18,7	15,2	2,3	4,6	0,2	0,0	0,0	0,0	0,2	1,0
2	22,1	24,9	24,2	20,4	15,6	12,4	6,2	13,2	10,6	10,8	4,3	1,0	11,5	23,2	18,6	14,8	5,9	2,2	1,0	0,0	0,0	0,0	0,0	2,6
3	21,8	24,8	24,0	20,8	14,7	12,7	12,3	11,2	12,1	10,7	8,3	0,0	23,5	20,1	19,1	14,1	5,3	0,6	0,2	0,0	0,0	0,2	0,0	1,4
4	22,1	25,0	23,7	21,0	13,8	11,8	8,2	12,9	4,1	8,8	8,3	7,4	18,9	21,9	10,2	13,4	9,2	7,2	0,0	0,2	8,0	0,0	0,0	0,0
5	22,1	25,1	-	20,9	13,9	9,8	14,2	13,0	-	9,2	4,0	7,2	26,0	22,5	-	13,1	5,9	7,2	0,0	0,0	-	0,0	0,2	0,0
6	22,0	24,6	-	21,3	13,4	9,1	14,3	13,2	-	2,7	6,0	6,1	26,4	22,6	-	5,8	8,1	5,8	0,0	0,0	-	12,2	0,0	0,0
7	21,9	24,5	20,5	20,3	13,6	8,9	14,3	13,0	11,9	3,8	8,2	4,2	26,8	22,1	19,3	8,0	9,4	4,1	0,2	0,0	0,0	0,4	0,0	12,2
8	21,9	24,6	21,2	19,8	12,5	11,2	14,2	11,5	11,1	10,7	8,0	1,3	26,3	20,0	18,2	14,5	8,8	2,8	0,2	0,0	0,0	0,0	0,0	5,0
9	22,3	24,8	21,9	19,8	13,1	10,6	13,9	11,1	11,9	5,6	1,2	0,2	24,8	22,1	19,3	10,2	3,5	1,2	0,2	0,2	0,0	0,0	0,6	18,2
10	22,9	24,0	22,5	20,2	12,4	10,4	8,5	3,6	10,1	0,6	7,6	4,0	16,1	8,2	17,8	4,1	9,4	4,0	0,2	13,0	0,0	0,6	0,0	3,4
11	22,4	22,5	22,9	18,9	12,2	-	13,4	5,1	11,7	1,6	0,0	6,8	25,2	13,4	18,8	6,2	1,7	-	0,0	3,0	0,0	0,0	2,6	0,2
12	22,1	-	22,9	18,9	13,6	-	12,3	12,8	9,9	10,0	4,1	4,9	22,2	-	16,3	12,7	6,3	-	0,0	0,0	0,0	0,0	0,0	0,0
13	22,0	-	22,2	18,8	12,4	8,9	14,2	12,0	11,8	8,1	1,8	7,1	25,1	-	18,5	12,6	4,2	6,6	0,0	0,2	0,0	0,0	0,0	0,0
14	22,1	-	22,3	18,6	12,8	8,2	14,1	12,6	8,9	10,5	0,0	3,5	25,2	15,8	15,6	13,2	1,2	4,4	0,0	0,2	0,0	0,0	15,2	0,0
15	22,5	-	22,2	17,5	11,1	7,7	14,0	11,9	11,2	10,4	3,4	5,2	25,2	-	17,1	13,0	5,4	5,9	0,0	0,0	0,0	0,0	0,6	0,0
16	23,0	24,1	23,1	16,8	11,1	6,4	13,9	11,9	10,3	10,3	0,1	6,2	24,8	21,3	16,1	12,7	1,9	6,0	0,0	0,2	0,0	0,0	2,8	0,0
17	23,2	23,9	23,2	17,2	11,0	7,2	13,7	12,7	4,0	7,4	-	0,0	23,9	21,6	7,0	10,4	-	0,7	0,0	0,0	0,0	0,0	-	1,0
18	23,6	24,0	23,6	17,8	10,1	7,8	13,8	12,6	6,1	3,1	1,8	0,3	23,9	22,4	10,5	5,7	4,2	2,0	0,0	0,2	0,0	11,0	0,0	0,2
19	23,9	23,6	23,5	17,2	8,9	7,8	13,7	12,6	9,7	5,1	7,0	7,0	23,8	22,0	16,4	8,7	7,7	5,9	0,0	0,0	0,0	0,2	0,0	0,0
20	23,7	23,5	22,6	15,9	8,6	7,3	13,6	9,3	9,7	6,5	7,3	6,9	25,2	17,0	15,8	10,2	7,8	6,4	0,0	3,8	0,0	0,0	0,0	0,0
21	-	23,5	21,7	14,9	9,3	6,8	13,0	6,2	11,6	5,0	1,6	6,6	-	10,3	17,0	8,4	4,6	6,4	0,0	0,2	0,0	0,0	0,0	0,2
22	-	23,5	21,5	13,8	10,6	7,7	12,7	6,3	10,9	3,2	1,9	0,3	-	10,9	15,8	5,5	4,4	3,0	0,0	0,4	0,0	0,0	0,0	0,2
23	24,6	24,0	21,2	13,6	12,6	9,3	11,7	3,0	10,9	9,1	1,2	0,0	19,0	8,1	15,4	11,6	3,7	1,3	0,2	0,0	0,0	0,0	0,0	4,6
24	25,1	24,0	21,8	14,6	13,9	10,4	12,9	6,4	8,9	2,0	1,2	1,0	22,0	13,3	14,9	5,3	3,4	3,0	0,0	0,0	0,0	0,8	6,8	0,0
25	25,0	24,3	21,9	14,1	13,2	9,8	13,6	10,8	0,9	0,0	0,4	2,7	23,8	18,4	3,5	1,8	1,7	3,8	0,0	0,0	4,2	3,0	2,0	0,2
26	24,9	24,9	20,1	15,6	12,9	10,1	13,1	11,7	7,3	0,6	6,5	0,2	22,4	19,2	13,9	3,5	6,6	2,2	0,0	0,0	2,6	0,0	0,2	3,4
27	25,1	24,9	-	15,4	13,2	9,9	13,4	12,3	3,7	6,8	3,0	5,1	23,0	19,3	-	8,7	4,7	5,1	0,0	0,0	18,4	0,0	0,0	0,0
28	25,0	24,7	-	15,5	12,6	8,4	13,5	11,9	7,2	8,1	4,4	7,0	23,2	18,6	-	9,5	5,8	6,4	0,0	0,0	0,2	0,2	0,0	0,0
29	25,4	24,9	18,9	-	12,4	7,7	13,4	11,8	5,7	5,6	0,0	5,8	22,9	18,7	9,6	-	0,8	5,8	0,2	0,2	0,0	0,2	5,8	0,0
30	25,4	25,0	19,6	-	12,4	7,1	10,3	7,3	11,1	1,6	1,9	6,8	20,6	12,5	15,5	-	3,5	6,3	0,2	0,0	0,0	2,0	1,0	0,0
31	25,0	25,0	-	16,8	-	7,8	9,4	6,2	-	0,2	-	6,8	19,4	12,2	-	2,6	-	6,0	0,0	0,0	-	14,0	-	0,0
	MEDIA						MEDIA						MEDIA						TOTALE					
I dec	22,1	24,7	22,8	20,4	13,9	10,8	12,0	11,6	10,4	7,4	5,6	3,5	22,5	20,5	17,6	11,3	6,8	4,0	2,2	13,4	8,0	13,4	1,0	43,8
II dec	22,9	-	22,9	17,8	11,2	7,7	13,7	11,4	9,3	7,3	2,8	4,8	24,4	-	15,2	10,6	4,5	4,8	0,0	7,6	0,0	11,2	21,2	1,4
III dec	25,1	24,4	20,8	14,9	12,3	8,6	12,4	8,6	7,8	3,8	2,2	3,9	21,8	14,7	13,2	6,3	3,9	4,5	0,6	0,8	25,4	20,2	15,8	8,6
mese	23,3	24,4	22,2	17,8	12,5	9,1	12,7	10,4	9,1	6,1	3,6	4,0	23,0	17,9	15,3	9,5	5,1	4,4	2,8	21,8	33,4	44,8	38,0	53,8

Borgo San Michele (LT) lat. 41°27' long. 12°54' alt. 12

G	precipitazione max oraria						umidità relativa media						bagnatura fogliare						evapotraspirazione					
	lug	ago	set	ott	nov	dic	lug	ago	set	ott	nov	dic	lug	ago	set	ott	nov	dic	lug	ago	set	ott	nov	dic
1	0,2	0,0	0,0	0,0	0,2	0,8	82	69	67	71	69	77	20,2	21,9	19,4	13,6	5,2	11,6	0,9	1,6	1,7	1,1	0,6	0,1
2	0,8	0,0	0,0	0,0	0,0	0,8	82	66	62	76	70	88	14,2	21,3	21,7	14,3	4,6	17,2	0,6	1,8	1,9	0,7	0,5	0,1
3	0,2	0,0	0,0	0,2	0,0	1,0	73	73	69	79	71	74	18,3	18,3	22,3	12,8	14,7	8,6	1,1	1,4	2,0	0,7	0,5	1,2
4	0,0	0,2	5,8	0,0	0,0	0,0	70	64	71	76	76	54	17,3	19,9	12,4	12,1	15,2	8,0	1,6	1,9	1,3	0,9	0,5	1,1
5	0,0	0,0	-	0,0	0,2	0,0	67	46	-	77	77	45	18,5	14,4	-	14,2	16,0	0,6	1,9	2,1	1,7	0,7	0,6	0,7
6	0,0	0,0	-	9,0	0,0	0,0	68	60	-	76	71	68	18,1	23,1	-	9,0	7,8	14,3	2,0	2,2	1,6	1,0	0,3	0,1
7	0,2	0,0	0,0	0,2	0,0	5,8	66	71	58	83	63	80	19,1	13,9	8,9	14,9	9,6	16,2	1,5	1,8	1,5	0,3	0,6	0,2
8	0,2	0,0	0,0	0,0	0,0	2,0	72	77	64	78	70	73	21,5	20,5	9,9	12,9	14,4	7,3	1,5	1,0	1,4	0,5	0,4	0,4
9	0,2	0,2	0,0	0,0	0,6	6,6	77	66	67	81	66	86	21,0	13,7	12,3	11,9	6,8	21,3	1,2	2,2	1,2	0,5	1,2	0,2
10	0,2	6,6	0,0	0,4	0,0	1,8	75	83	65	84	47	80	12,9	20,4	7,1	15,9	0,4	17,8	2,2	0,4	1,2	0,4	0,9	1,5
11	0,0	2,8	0,0	0,0	1,2	0,2	65	77	71	75	75	-	15,9	21,3	11,3	11,7	9,8	11,6	2,5	1,6	1,6	0,6	0,4	0,0
12	0,0	0,0	0,0	0,0	0,0	0,0	63	-	54	73	75	-	19,1	21,1	5,8	12,2	12,1	14,8	1,9	1,2	1,6	0,7	0,3	0,7
13	0,0	0,2	0,0	0,0	0,0	0,0	54	-	62	71	60	66	11,7	23,2	9,9	10,8	4,0	8,1	2,2	0,3	1,7	0,7	0,4	0,3
14	0,0	0,2	0,0	0,0	4,0	0,0	46	-	72	62	82	43	16,5	23,1	12,8	9,6	21,4	0,7	2,3	0,1	1,0	0,9	0,6	0,6
15	0,0	0,0	0,0	0,0	0,4	0,0	48	-	71	62	68	44	17,2	18,5	13,0	12,2	12,0	0,0	2,1	0,4	1,2	0,6	0,7	0,5
16	0,0	0,2	0,0	0,0	0,8	0,0	56	78	80	66	60	46	11,7	13,8	13,0	12,6	5,2	0,0	2,1	1,3	0,7	0,7	1,4	0,6
17	0,0	0,0	0,0	0,0	-	0,6	60	79	81	74	-	53	5,2	15,4	11,4	13,5	-	3,7	2,4	1,5	0,7	0,6	1,8	1,4
18	0,0	0,2	0,0	6,6	0,0	0,2	58	75	73	86	76	50	6,8	15,5	4,3	17,9	16,8	3,2	1,9	1,3	1,3	0,2	0,2	1,1
19	0,0	0,0	0,0	0,2	0,0	0,0	54	76	66	58	71	60	7,2	21,5	10,4	7,2	15,8	8,0	2,5	1,3	1,4	1,0	0,1	0,2
20	0,0	3,6	0,0	0,0	0,0	0,0	50	75	63	36	69	71	8,2	21,8	5,9	0,0	15,2	16,1	3,3	1,4	1,5	1,5	0,2	0,1
21	0,0	0,2	0,0	0,0	0,0	0,2	-	81	63	42	72	69	10,2	18,7	10,1	0,0	7,2	14,1	1,6	1,0	1,0	1,2	0,5	0,3
22	0,0	0,4	0,0	0,0	0,0	0,2	-	69	64	54	65	58	11,4	17,6	11,1	1,6	0,0	1,9	1,5	2,2	1,2	1,0	1,1	0,8
23	0,2	0,0	0,0	0,0	0,0	1,2	53	70	68	67	59	76	6,0	23,7	11,1	13,9	0,0	14,9	3,3	1,4	0,9	0,4	1,7	0,4
24	0,0	0,0	0,0	0,4	4,6	0,0	51	62	67	72	76	76	23,2	14,3	10,1	7,0	11,1	10,6	2,7	2,2	1,2	0,7	0,6	0,3
25	0,0	0,0	1,6	1,0	0,8	0,2	66	47	73	72	86	85	19,2	12,8	7,4	6,0	12,9	17,6	2,3	2,6	0,7	1,1	0,2	0,1
26	0,0	0,0	2,0	0,0	0,2	1,2	71	48	72	66	83	86	10,5	16,6	11,9	0,6	14,1	16,5	1,5	2,8	1,9	1,2	0,2	0,1
27	0,0	0,0	9,0	0,0	0,0	0,0	65	54	-	76	76	66	7,2	22,5	14,2	14,2	8,9	7,1	2,2	2,8	1,5	0,3	0,3	0,3
28	0,0	0,0	0,2	0,2	0,0	0,0	72	68	-	85	47	66	11,9	22,0	8,8	16,2	0,0	9,5	2,0	1,3	1,7	0,4	0,6	0,2
29	0,2	0,2	0,0	0,2	2,6	0,0	80	69	68	-	77	72	12,1	8,2	9,8	14,9	11,5	16,1	1,0	1,7	0,7	0,2	0,4	0,2
30	0,2	0,0	0,0	1,0	0,6	0,0	76	62	67	-	80	73	11,2	24,0	11,4	7,5	11,0	13,2	1,6	2,0	1,1	1,4	0,3	0,1
31	0,0	0,0	-	3,8	-	0,0	70	69	-	82	-	70	7,5	20,0	-	13,6	-	7,0	1,6	1,8	-	0,8	-	0,2
	MASSIMO ORARIO						MEDIA						MEDIA						MEDIA					
I dec	0,8	6,6	5,8	9,0	0,6	6,6	73	68	65	78	68	72	18,1	18,7	14,2	13,2	9,5	12,3	1,5	1,6	1,5	0,7	0,6	0,6
II dec	0,0	3,6	0,0	6,6	4,0	0,6	56	-	69	67	71	54	12,0	19,5	9,8	10,8	12,5	6,6	2,3	1,0	1,3	0,7	0,6	0,6
III dec	0,2	0,4	9,0	3,8	4,6	1,2	67	64	68	69	72	72	11,9	18,2	10,6	8,7	7,7	11,7	1,9	2,0	1,2	0,8	0,6	0,3
mese	0,8	6,6	9,0	9,0	4,6	6,6	65	68	68	71	70	67	13,9	18,8	11,3	10,8	9,8	10,2	1,9	1,6	1,3	0,7	0,6	0,4

G	velocità media vento						velocità massima vento						direzione prevalente vento						pressione atmosferica media					
	lug	ago	set	ott	nov	dic	lug	ago	set	ott	nov	dic	lug	ago	set	ott	nov	dic	lug	ago	set	ott	nov	dic
1	1,7	2,1	2,1	1,6	2,4	0,8	3,8	5,5	7,0	4,9	5,7	2,1	SW	SW	SW	SW	E	SW	1015	1013	1011	1021	1015	1017
2	1,2	2,1	1,8	1,3	1,5	1,1	3,6	5,7	5,4	3,7	4,1	2,7	E	SW	SW	SW	E	E	1012	1014	1013	1018	1019	1018
3	1,8	1,8	2,5	1,3	1,2	4,1	4,9	5,2	8,2	4,2	3,1	10,7	SW	SW	W	SW	N	W	1012	1015	1012	1018	1018	1007
4	2,8	2,2	3,0	1,4	1,4	2,8	7,2	5,7	8,3	4,2	5,0	5,5	W	SW	E	SW	SW	NW	1010	1014	1007	1020	1015	1009
5	2,5	2,6	-	1,3	1,5	1,8	7,0	5,6	-	4,3	6,4	4,5	W	SW	-	SW	NE	NW	1011	1011	-	1019	1018	1020
6	2,4	2,5	-	2,4	1,4	0,9	7,0	6,9	-	5,8	3,1	2,2	SW	W	-	SE	E	E	1015	1010	-	1012	1018	1018
7	1,9	2,6	2,0	1,0	1,5	1,6	4,2	7,2	5,8	2,4	4,7	8,2	SW	W	SW	E	NE	E	1017	1010	1014	1011	1018	1013
8	2,0	1,7	2,2	1,6	1,5	3,8	5,3	4,0	5,8	4,3	4,1	9,2	SW	E	SW	SW	E	W	1017	1010	1015	1015	1017	1002
9	1,8	3,0	1,9	1,3	3,8	1,5	5,8	6,9	5,3	3,4	9,3	3,9	SW	W	SW	SW	W	E	1013	1008	1014	1016	1008	1003
10	3,1	2,3	2,2	1,1	2,4	1,4	8,7	6,9	4,6	3,7	6,1	3,5	W	E	E	N	NW	W	1010	1007	1014	1013	1014	1004
11	3,1	2,0	2,4	1,2	1,7	-	8,8	7,5	6,4	2,9	2,9	-	W	W	SW	NW	E	-	1011	1009	1011	1015	1012	-
12	2,3	-	1,8	1,5	1,4	-	6,1	-	4,4	3,6	3,5	-	W	-	SW	SW	E	-	1016	-	1017	1016	1008	-
13	2,1	-	2,3	1,4	1,2	1,4	6,4	-	6,9	3,2	2,9	4,7	SW	-	SW	E	E	E	1019	-	1019	1015	1011	1019
14	1,9	2,3	1,4	1,7	3,1	2,4	5,3	7,2	3,9	4,6	12,5	6,2	SW	-	SW	SW	W	NE	1019	1013	1019	1017	999	1019
15	1,6	-	1,7	1,4	2,7	1,7	5,0	-	4,7	3,7	6,0	6,2	SW	-	SW	E	NE	NE	1019	-	1019	1021	1002	1019
16	1,8	2,0	1,4	1,4	4,5	3,4	4,9	5,1	3,8	3,4	8,4	8,2	SW	SW	SW	NE	E	NE	1019	1012	1020	1022	1008	1017
17	2,0	2,7	2,1	1,4	-	6,1	5,9	7,6	4,3	4,2	-	10,7	SW	SW	SE	SW	-	E	1017	1013	1018	1020	-	1017
18	1,8	1,9	2,5	0,9	1,0	4,0	5,0	5,2	5,3	2,5	3,6	5,7	SW	SW	SE	E	E	E	1015	1013	1013	1016	1008	1022
19	1,9	2,1	2,3	2,4	1,0	1,6	5,3	5,5	7,1	5,5	2,6	5,4	SW	SW	SW	E	NE	NE	1014	1011	1014	1015	1016	1028
20	2,2	1,9	2,0	2,8	1,6	1,4	6,8	5,1	5,3	5,7	3,2	3,5	SW	SW	SW	E	E	E	1013	1009	1018	1013	1021	1030
21	-	1,5	1,9	2,0	2,2	1,4	-	5,8	4,5	5,3	4,0	2,9	-	E	SW	E	E	NE	-	1007	1020	1007	1020	1028
22	-	2,2	1,7	3,2	3,9	2,2	-	5,7	4,2	5,4	7,6	4,5	-	SE	SW	NW	E	E	-	1008	1021	1001	1016	1027
23	2,5	1,8	1,5	1,2	4,8	2,5	4,9	5,5	4,1	3,2	7,5	4,4	SE	NW	SW	SW	E	E	1010	1013	1020	1007	1014	1024
24	3,2	1,7	1,9	2,0	3,0	1,5	6,4	6,4	5,0	3,0	7,0	3,6	SE	NW	E	E	SE	E	1009	1017	1016	1011	1015	1022
25	2,3	1,6	1,5	3,9	1,7	0,9	7,7	4,8	4,3	5,9	4,1	2,2	W	SW	NE	E	E	E	1011	1019	1010	1013	1017	1020
26	1,8	2,1	2,5	2,7	1,5	1,4	5,6	5,5	8,4	5,3	4,0	2,7	SW	SW	W	E	E	E	1012	1017	1007	1015	1012	1022
27	2,4	2,5	-	1,1	1,8	1,7	6,1	7,3	-	2,9	4,2	4,3	W	W	-	E	E	E	1013	1015	-	1018	1015	1026
28	2,2	1,5	-	1,6	2,0	1,6	7,0	4,1	-	5,4	4,6	2,8	W	SW	-	SW	E	NE	1012	1013	-	1018	1014	1028
29	1,8	2,4	1,8	-	2,7	1,0	4,5	4,3	3,8	-	4,9	2,8	SW	SE	E	-	NE	N	1010	1013	1020	-	1009	1024
30	2,2	3,3	1,8	-	1,5	0,8	5,6	7,7	5,2	-	2,8	2,3	SW	SE	SW	-	W	NE	1007	1009	1021	-	1010	1017
31	2,3	2,5	-	2,9	-	1,4	5,2	7,2	-	6,3	-	3,7	E	W	-	E	-	E	1008	1011	-	1008	-	1016
	MEDIA						MASSIMO GIORNALIERO						MEDIA						MEDIA					
I dec	2,1	2,3	2,2	1,4	1,9	2,0	8,7	7,2	8,3	5,8	9,3	10,7	SW	SW	SW	SW	E	E	1013	1011	1012	1016	1016	1011
II dec	2,1	1,9	2,0	1,6	2,0	2,6	8,8	7,6	7,1	5,7	12,5	10,7	SW	W	SW	E	E	E	1016	-	1017	1017	1009	1021
III dec	2,2	2,1	2,0	2,3	2,5	1,5	7,7	7,7	8,4	8,2	7,6	4,5	SW	SE	E	E	E	E	1010	1013	1017	1011	1014	1023
mese	2,1	2,1	2,0	1,8	2,1	2,0	8,8	7,7	8,4	8,2	12,5	10,7	SW	SW	SW	E	E	E	1013	1012	1015	1015	1013	1018

Paliano (FR) lat. 41°49' long. 13°02' alt. 263

G	temperatura minima						temperatura massima						temperatura media						temperatura superficiale min					
	lug	ago	set	ott	nov	dic	lug	ago	set	ott	nov	dic	lug	ago	set	ott	nov	dic	lug	ago	set	ott	nov	dic
1	13,1	13,8	11,9	9,4	6,4	-0,5	29,8	32,5	30,5	28,8	13,9	14,3	22,4	23,2	22,4	18,7	11,1	6,8	18,1	18,4	15,5	12,5	8,5	1,5
2	12,8	11,9	15,4	10,1	6,6	4,0	29,4	34,0	30,9	28,6	17,6	12,4	20,2	23,6	22,3	18,8	11,0	9,0	17,9	17,4	18,1	12,9	8,2	4,7
3	10,7	13,4	12,7	10,9	3,2	2,7	30,2	31,7	30,6	29,2	19,7	12,9	21,1	23,5	21,6	19,5	10,1	9,3	16,2	18,7	17,4	13,5	5,9	4,7
4	12,3	15,3	11,5	11,2	2,6	-0,2	26,8	31,7	25,5	30,4	19,6	14,7	20,3	23,8	18,3	20,0	10,2	6,2	16,6	19,5	13,9	13,6	4,5	0,9
5	10,5	15,7	6,5	11,5	2,6	-1,7	28,8	31,4	23,1	29,9	18,9	15,2	20,0	24,0	15,6	20,1	9,8	4,7	15,3	18,4	11,7	13,7	4,9	-1,0
6	8,3	11,9	3,7	13,9	1,3	-2,4	29,6	31,5	22,3	26,6	14,2	12,6	20,1	22,4	12,9	19,0	8,8	3,1	14,7	17,3	8,7	16,0	3,9	-1,4
7	9,0	13,8	7,2	11,3	1,7	-3,3	30,4	32,1	26,8	23,8	17,3	12,9	20,6	23,2	17,4	17,2	8,5	5,3	14,9	18,7	10,6	14,0	3,9	-1,4
8	10,1	13,4	8,5	8,8	-0,6	3,6	31,2	31,3	27,7	25,6	17,6	12,0	22,0	23,1	18,3	17,1	7,4	7,8	16,2	18,5	13,0	12,0	2,3	3,8
9	12,8	13,1	9,3	10,3	3,1	-0,7	32,3	27,9	27,9	24,3	14,6	7,5	23,2	21,5	18,5	17,6	8,7	3,8	17,9	19,0	13,5	12,6	4,6	0,9
10	14,2	12,5	9,6	13,8	1,2	2,3	27,0	23,6	27,6	18,7	15,2	11,2	20,5	16,5	17,4	15,9	7,5	6,3	19,5	16,8	13,2	15,7	2,0	3,1
11	10,7	11,7	11,6	12,5	3,5	-0,5	26,6	26,8	27,8	19,2	12,0	12,5	18,8	18,6	19,9	14,9	8,3	4,9	16,6	15,9	14,5	14,0	4,8	2,1
12	9,2	12,9	11,8	-	3,8	-1,4	29,2	29,6	28,8	-	18,5	14,3	19,5	21,4	19,7	15,2	10,4	4,7	14,3	16,7	15,2	-	5,8	0,6
13	8,9	13,2	10,1	8,1	1,0	-0,9	30,9	30,7	27,9	23,9	15,0	13,1	20,8	22,5	18,8	15,2	7,8	5,7	14,9	16,9	13,1	10,7	2,9	0,2
14	9,5	14,5	10,9	3,1	1,6	-1,9	33,4	33,1	28,6	22,8	7,4	9,5	22,7	23,7	19,5	12,2	6,0	2,2	15,1	17,8	14,5	6,1	3,2	-1,1
15	11,5	14,6	11,8	0,6	-0,8	-7,1	35,0	34,9	30,6	21,4	10,4	4,7	24,3	24,8	21,1	10,7	4,6	-1,1	16,9	18,6	14,5	4,6	3,0	-3,9
16	13,2	14,9	14,3	3,3	2,3	-9,2	35,1	34,2	30,6	22,7	7,3	7,3	-	24,8	22,0	12,1	5,2	-0,5	18,5	19,3	16,3	6,0	3,7	-5,4
17	13,7	14,4	16,3	5,2	0,5	0,2	36,3	32,8	28,1	24,8	13,3	9,5	25,7	24,0	21,4	14,8	5,2	4,3	18,6	18,2	18,1	7,4	2,6	0,1
18	14,8	13,2	17,5	-	-2,2	-1,7	37,3	30,4	27,5	-	9,2	9,6	26,5	22,0	22,1	15,5	1,8	3,4	19,7	17,7	19,2	-	0,3	-1,1
19	15,4	11,4	15,7	-	-2,3	-4,7	37,0	29,8	25,2	-	12,0	11,5	26,5	21,0	20,0	10,9	2,8	1,9	20,3	16,6	18,4	-	0,0	-1,8
20	13,5	13,8	9,8	-1,1	-3,5	-5,9	37,4	27,6	26,8	15,6	13,6	11,5	26,1	21,0	18,4	7,6	3,4	0,8	19,2	18,1	14,1	3,3	-1,8	-2,8
21	13,0	15,7	6,9	4,1	-2,1	-6,4	36,3	30,6	27,1	13,3	12,2	12,0	25,4	23,2	16,8	8,1	4,3	1,0	19,0	18,9	11,8	5,4	-0,6	-3,5
22	14,3	16,8	8,4	2,5	0,8	-4,0	35,9	35,1	27,1	10,5	16,6	9,6	25,6	26,5	17,5	7,6	9,4	3,8	19,0	19,8	11,9	5,7	1,3	-1,9
23	16,8	18,8	8,9	0,2	10,3	4,9	37,3	33,3	28,4	17,5	18,6	11,4	26,4	26,2	18,2	8,8	14,6	7,9	20,9	21,9	12,5	3,4	7,4	4,5
24	14,7	17,5	11,0	4,9	6,4	4,3	36,9	37,8	27,5	14,7	19,0	14,2	-	26,4	18,7	9,7	13,1	8,4	19,9	19,5	13,9	6,5	7,4	4,6
25	13,5	16,6	10,9	3,9	5,1	2,4	34,7	40,9	22,5	14,0	12,9	13,3	24,6	29,2	16,3	9,6	9,5	6,2	18,6	19,9	14,2	5,4	5,7	3,0
26	15,4	17,4	10,1	8,9	4,0	3,4	33,6	39,6	24,4	21,2	19,5	8,3	25,0	29,8	17,5	14,7	10,2	6,4	20,9	20,8	12,2	9,5	5,4	4,3
27	15,2	17,1	10,1	7,0	4,1	-0,8	35,7	36,5	20,0	23,9	17,0	12,2	25,6	26,6	14,3	14,1	9,7	3,4	19,9	20,7	13,4	7,9	5,1	-0,2
28	14,6	-	11,1	7,0	1,9	-3,5	37,1	-	20,4	23,3	13,6	11,2	26,5	-	14,4	13,3	7,4	2,3	19,2	19,8	13,1	8,7	2,9	-2,2
29	14,7	14,6	10,1	5,2	5,4	-4,5	34,2	35,9	22,3	21,5	8,0	11,4	25,2	24,8	15,1	12,8	6,8	0,8	19,5	17,5	12,8	6,8	6,0	-2,5
30	17,1	16,4	7,8	12,0	1,0	-5,4	31,3	35,4	27,5	21,6	14,8	13,3	23,9	25,9	16,8	15,3	7,2	3,1	22,0	18,2	10,7	12,6	3,9	-2,6
31	17,2	13,1	-	10,6	-	-2,1	31,5	29,8	-	16,0	-	13,3	24,1	21,9	-	13,7	-	3,6	22,0	18,0	-	11,3	-	-0,9
	MEDIA						MEDIA						MEDIA						MEDIA					
I dec	11,4	13,5	9,6	11,1	2,8	0,4	29,5	30,8	27,3	26,6	16,9	12,6	20,5	22,1	18,5	18,9	9,8	6,5	14,7	16,8	8,7	12,0	2,0	-1,4
II dec	12,0	13,5	13,0	-	0,4	-3,3	33,8	31,0	28,2	-	11,9	10,4	22,9	22,2	20,6	-	6,1	3,5	14,3	15,9	13,1	-	-1,8	-5,4
III dec	15,1	16,4	9,5	6,0	3,7	-1,1	35,0	35,5	24,7	18,0	15,2	11,8	25,0	25,9	17,1	12,0	9,4	5,4	18,6	17,5	10,7	3,4	-0,6	-3,5
mese	12,9	14,4	10,7	7,5	2,3	-1,3	32,8	32,4	26,7	21,9	14,6	11,6	22,9	23,4	18,7	14,7	8,5	5,1	18,1	18,5	14,0	9,7	3,9	0,2

G	temperatura suolo -10 media						eliofania						radiazione globale						precipitazione totale					
	lug	ago	set	ott	nov	dic	lug	ago	set	ott	nov	dic	lug	ago	set	ott	nov	dic	lug	ago	set	ott	nov	dic
1	28,9	30,6	27,9	19,8	14,8	8,4	13,8	13,0	10,9	10,9	0,0	8,0	27,0	25,2	21,2	17,4	3,1	9,6	0,0	0,2	0,0	0,2	11,4	0,4
2	27,2	30,1	28,1	19,6	13,9	9,8	6,6	12,9	7,1	10,7	3,0	1,6	15,1	24,7	17,0	17,2	7,2	2,6	0,2	0,0	0,0	0,0	0,0	0,0
3	26,9	30,0	27,6	20,4	13,4	10,1	12,1	10,4	12,0	10,7	9,6	0,0	25,6	20,8	21,2	16,6	12,4	-	0,2	0,0	0,0	0,2	0,2	7,4
4	26,5	30,4	25,8	20,1	12,6	8,6	5,7	12,5	3,0	9,2	9,7	8,4	17,9	25,4	11,5	15,6	12,6	10,2	0,0	0,0	1,2	0,0	0,2	0,2
5	27,4	30,6	23,6	21,0	12,8	7,1	13,2	12,8	8,9	8,6	7,9	7,9	27,5	25,1	18,7	14,5	10,6	9,7	0,0	0,0	0,0	0,2	0,0	0,0
6	27,5	30,1	21,7	20,9	11,6	5,9	13,7	12,9	3,4	3,0	2,9	7,4	27,6	24,8	11,7	9,1	6,9	8,9	0,0	0,0	1,0	3,0	0,0	0,0
7	27,9	30,1	22,7	20,1	12,0	5,7	13,7	12,9	11,6	2,9	9,5	4,0	27,9	23,8	22,7	9,5	12,8	5,9	0,0	0,0	0,0	0,2	0,0	11,8
8	28,5	30,0	23,3	19,4	10,4	8,1	13,7	10,4	7,3	8,9	8,9	1,9	27,1	22,2	16,9	16,4	12,1	4,7	0,0	0,0	0,0	0,0	0,2	5,2
9	29,4	30,5	23,7	19,8	11,1	7,2	13,6	8,5	9,6	6,0	0,9	0,0	26,0	21,9	18,2	12,5	3,2	1,9	0,2	0,0	0,0	3,0	4,2	12,2
10	29,8	27,2	23,1	19,6	9,8	7,2	8,5	2,5	6,8	0,0	8,9	1,9	17,4	9,6	14,3	4,3	12,7	4,0	0,0	7,8	4,2	0,4	0,0	2,8
11	27,7	24,9	23,3	18,5	9,5	7,2	9,8	5,8	10,1	0,0	0,0	6,4	20,5	16,6	19,4	4,1	2,8	9,1	0,0	0,0	0,0	0,0	2,8	0,2
12	27,6	26,5	23,9	-	12,1	7,0	12,6	11,9	11,2	3,3	8,3	7,2	26,6	24,5	20,4	6,7	11,6	9,3	0,0	0,0	0,0	0,2	0,2	0,0
13	28,0	27,0	23,5	18,4	10,8	6,2	13,5	11,9	11,8	6,4	5,1	8,1	26,8	22,4	20,9	12,7	9,3	9,3	0,0	0,2	0,2	0,0	0,0	0,0
14	28,5	27,9	23,4	17,2	10,6	5,8	13,5	12,7	8,6	10,5	0,0	6,2	26,4	23,9	16,8	16,6	0,6	8,6	0,0	0,0	0,0	0,2	18,2	0,0
15	29,6	28,8	24,1	15,5	9,3	4,0	13,5	12,7	11,3	10,5	2,6	6,6	26,0	23,5	19,3	16,5	6,8	9,8	0,0	0,0	0,0	0,0	1,8	0,0
16	30,0	29,2	24,8	15,7	9,0	2,7	13,4	12,6	10,4	10,4	0,3	6,9	25,1	23,6	18,6	15,9	2,4	8,7	0,0	0,0	0,0	0,0	0,6	0,0
17	30,4	29,4	24,9	16,6	8,9	3,4	13,4	12,6	3,3	9,0	7,5	1,1	24,9	23,8	10,4	14,3	11,0	4,3	0,0	0,0	0,0	0,0	1,6	0,0
18	30,8	29,0	24,5	-	7,2	4,3	13,4	12,6	2,6	4,1	2,7	3,8	24,3	24,4	7,3	9,6	5,3	6,1	0,0	0,0	7,0	0,0	0,8	0,0
19	31,4	28,1	24,2	-	7,2	4,6	13,4	12,6	7,5	2,7	8,4	8,3	23,8	24,2	17,2	6,2	11,3	9,4	0,0	0,0	0,0	0,2	0,2	0,2
20	31,0	28,1	23,9	14,0	6,7	4,1	13,3	9,7	10,5	6,8	8,0	8,0	24,9	21,8	19,6	13,8	11,0	9,9	0,0	0,4	0,0	0,0	0,2	0,0
21	31,2	28,6	22,1	13,4	6,9	3,3	13,1	6,2	11,1	4,3	1,7	7,6	24,4	18,2	19,7	10,4	6,6	9,7	0,0	0,2	0,0	0,0	0,0	0,2
22	31,5	29,0	22,0	12,1	8,1	3,7	13,1	6,9	10,2	0,1	2,7	1,2	23,3	16,6	18,7	4,4	5,4	4,4	0,0	0,0	0,0	0,6	0,0	0,2
23	31,6	28,8	22,4	12,4	9,6	5,6	12,3	2,5	10,1	9,4	1,3	0,0	21,9	9,4	17,8	14,8	4,8	2,8	0,0	0,0	0,2	0,0	0,0	1,0
24	31,2	28,7	22,8	13,9	11,4	7,3	10,7	6,3	7,5	0,3	1,5	1,0	21,3	15,1	16,2	6,3	4,3	4,4	0,0	0,0	0,0	1,8	12,6	0,2
25	30,8	29,1	21,5	11,9	10,6	7,7	13,2	11,4	0,6	0,3	1,5	3,5	25,1	20,1	8,1	3,1	2,8	5,6	0,0	0,0	0,0	6,0	5,2	0,2
26	31,2	30,1	21,4	14,2	10,6	7,2	12,0	11,9	8,7	0,8	6,2	0,3	22,0	20,5	17,0	5,6	8,3	1,3	0,0	0,0	5,4	0,4	0,2	7,8
27	31,4	29,9	20,5	14,8	10,2	6,2	13,1	12,1	1,4	8,9	7,4	6,6	24,2	21,1	7,0	12,3	8,9	7,9	0,0	0,0	20,0	0,2	0,2	0,0
28	31,0	29,8	19,3	15,2	9,6	5,2	13,1	11,9	3,2	8,3	4,8	8,2	24,1	20,2	11,8	12,2	6,6	9,6	0,0	0,0	6,6	0,2	0,2	0,2
29	31,2	29,5	19,0	14,3	9,3	4,0	13,1	11,7	5,3	4,4	0,0	5,6	24,3	20,2	10,4	9,9	1,1	7,8	0,0	0,0	2,6	0,0	18,8	0,2
30	31,8	28,5	19,5	15,3	10,5	3,9	10,2	4,6	11,0	1,2	5,3	7,0	22,8	10,8	17,8	5,3	8,1	9,1	0,0	0,0	0,2	4,6	1,8	0,2
31	31,3	28,5	-	14,9	-	4,4	5,9	6,4	-	0,0	-	8,2	16,9	14,2	-	2,5	-	8,9	0,0	0,0	-	4,4	-	0,0
	MEDIA						MEDIA						MEDIA						TOTALE					
I dec	28,0	30,0	24,8	20,1	12,2	7,8	11,4	10,9	8,1	7,1	6,1	4,1	23,9	22,3	17,3	13,3	9,4	6,4	0,6	8,0	6,4	7,2	16,2	40,0
II dec	29,5	27,9	24,0	-	9,1	4,9	13,0	11,5	8,7	6,3	4,3	6,3	24,9	22,9	17,0	11,6	7,2	8,4	0,0	0,6	7,2	0,6	26,4	0,4
III dec	31,3	29,1	21,0	13,9	9,7	5,3	11,8	8,4	6,9	3,5	3,2	4,5	22,8	17,0	14,5	7,9	5,7	6,5	0,0	0,2	35,0	18,2	39,0	10,2
mese	29,6	29,0	23,3	16,8	10,4	6,0	12,1	10,2	7,9	5,6	4,6	4,9	23,8	20,6	16,3	10,9	7,4	7,1	0,6	8,8	48,6	26,0	81,6	50,6

Paliano (FR) lat. 41°49' long. 13°02' alt. 263

G	precipitazione max oraria						umidità relativa media						bagnatura fogliare						evapotraspirazione					
	lug	ago	set	ott	nov	dic	lug	ago	set	ott	nov	dic	lug	ago	set	ott	nov	dic	lug	ago	set	ott	nov	dic
1	0,0	0,2	0,0	0,2	5,0	0,2	-	59	56	74	88	84	9,7	6,1	0,5	13,7	24,0	8,3	1,4	2,3	1,5	1,2	0,2	0,1
2	0,2	0,0	0,0	0,0	0,0	0,0	-	54	58	76	82	86	11,8	6,1	0,0	14,3	16,9	10,7	1,1	2,3	2,0	0,9	0,2	0,0
3	0,2	0,0	0,0	0,2	0,2	2,0	-	62	56	75	81	88	10,1	8,2	5,2	13,7	16,3	21,8	1,4	1,9	2,3	1,1	0,1	0,3
4	0,0	0,0	1,0	0,0	0,2	0,2	-	65	66	73	78	66	7,0	6,0	1,7	12,2	15,9	8,3	1,4	1,8	1,2	0,9	0,4	0,6
5	0,0	0,0	0,0	0,2	0,0	0,0	-	41	42	70	72	61	8,6	0,1	0,0	12,6	12,5	2,8	1,5	2,4	1,8	1,2	0,4	0,2
6	0,0	0,0	0,4	2,6	0,0	0,0	-	54	61	73	76	72	7,6	0,9	9,3	13,3	12,9	14,2	1,7	2,0	1,2	1,1	0,2	0,1
7	0,0	0,0	0,0	0,2	0,0	2,6	-	58	56	79	66	82	7,6	6,4	6,5	13,8	12,8	15,8	1,8	2,6	1,6	0,2	0,5	0,0
8	0,0	0,0	0,0	0,0	0,2	1,8	-	66	62	77	74	82	8,7	9,9	7,7	13,6	15,4	14,8	1,7	1,6	1,3	0,6	0,2	0,2
9	0,2	0,0	0,0	1,4	1,4	4,0	-	63	63	82	83	94	8,8	8,2	5,7	14,9	20,2	21,9	1,7	2,0	1,3	0,6	0,1	0,1
10	0,0	2,8	2,6	0,2	0,0	1,4	-	82	75	95	52	93	8,3	17,7	13,9	23,6	0,4	21,5	1,0	0,6	1,0	0,1	0,8	0,1
11	0,0	0,0	0,0	0,0	1,0	0,2	-	78	72	94	80	87	8,8	13,5	12,9	23,5	11,2	16,9	1,4	1,0	1,1	0,1	0,2	0,1
12	0,0	0,0	0,0	0,2	0,2	0,0	-	73	64	87	80	72	5,7	10,9	10,1	15,4	13,8	8,8	1,7	1,5	1,5	0,2	0,2	0,3
13	0,0	0,2	0,2	0,0	0,0	0,0	-	70	64	82	69	61	4,5	10,2	10,9	15,1	11,5	0,6	2,1	1,6	1,3	0,3	0,1	0,4
14	0,0	0,0	0,0	0,2	6,0	0,0	-	68	69	61	91	57	1,4	9,5	11,3	9,4	24,0	0,0	2,1	1,9	1,2	0,8	0,0	0,5
15	0,0	0,0	0,0	0,0	0,6	0,0	-	60	66	66	84	54	1,5	6,9	10,7	12,4	17,3	0,0	2,1	2,0	1,7	0,3	0,1	0,4
16	0,0	0,0	0,0	0,0	0,4	0,0	-	59	72	71	78	61	1,1	7,5	11,2	14,5	12,1	0,4	2,4	2,0	1,1	0,4	0,3	0,0
17	0,0	0,0	0,0	0,0	1,2	0,0	-	64	80	73	76	67	0,2	9,4	12,7	12,8	13,9	1,6	2,4	2,2	0,7	0,6	0,2	0,5
18	0,0	0,0	4,0	0,0	0,6	0,0	-	62	85	86	84	68	1,1	8,9	17,1	16,8	18,6	1,4	2,2	2,4	0,4	0,3	0,0	0,2
19	0,0	0,0	0,0	0,2	0,2	0,2	-	66	75	66	77	74	0,5	9,2	11,6	11,4	15,3	11,9	2,4	1,5	1,1	3,3	0,1	0,1
20	0,0	0,4	0,0	0,0	0,2	0,0	-	69	64	54	76	76	2,6	8,4	9,6	6,6	15,5	12,8	2,5	1,7	1,3	0,9	0,1	0,1
21	0,0	0,2	0,0	0,0	0,0	0,2	-	71	66	47	80	74	1,3	6,3	11,4	0,0	15,9	4,3	2,2	1,5	0,9	1,2	0,1	0,1
22	0,0	0,0	0,0	0,2	0,0	0,2	-	58	69	65	72	74	2,2	6,1	11,9	6,9	8,3	3,3	1,8	2,3	1,2	0,6	0,9	0,0
23	0,0	0,0	0,2	0,0	0,0	0,4	-	63	69	69	63	77	4,9	4,2	12,0	7,3	0,0	10,7	2,2	1,9	1,0	0,4	1,2	0,0
24	0,0	0,0	0,0	0,6	8,0	0,2	-	59	68	81	78	77	0,0	5,9	10,3	12,6	10,4	11,0	2,5	1,9	1,0	0,2	0,7	0,1
25	0,0	0,0	0,0	1,2	3,0	0,2	-	44	74	86	100	89	3,6	0,0	13,3	20,8	22,1	18,2	1,8	3,1	0,7	0,3	0,1	0,1
26	0,0	0,0	4,4	0,2	0,2	1,6	59	40	73	81	90	96	4,4	0,0	11,3	16,4	16,2	19,5	2,0	3,6	1,5	0,6	0,1	0,1
27	0,0	0,0	4,8	0,2	0,2	0,0	54	46	89	75	84	80	4,6	0,0	19,9	15,2	16,7	17,6	3,0	3,3	0,4	0,3	0,1	0,1
28	0,0	0,0	3,6	0,2	0,2	0,2	51	53	84	78	68	75	4,9	0,0	17,0	15,4	7,9	15,9	2,9	2,5	0,8	0,5	0,2	0,1
29	0,0	0,0	1,4	0,0	2,2	0,2	65	56	87	82	88	79	7,9	2,8	18,4	16,2	21,3	15,2	1,8	2,2	0,2	0,2	0,0	0,1
30	0,0	0,0	0,2	3,0	0,8	0,2	72	60	74	81	92	74	9,6	0,5	14,6	17,1	16,7	2,4	1,7	2,1	0,8	0,9	0,1	0,1
31	0,0	0,0	-	1,2	-	0,0	68	65	-	90	-	75	10,4	6,6	-	24,0	-	12,3	1,5	1,6	-	0,1	-	0,1
	MASSIMO ORARIO						MEDIA						MEDIA						MEDIA					
I dec	0,2	2,8	2,6	2,6	5,0	4,0	-	61	59	77	75	81	8,8	6,9	5,1	14,6	14,7	14,0	1,5	2,0	1,5	0,8	0,3	0,2
II dec	0,0	0,4	4,0	0,2	6,0	0,2	-	67	71	74	80	68	2,7	9,4	11,8	13,8	15,3	5,5	2,1	1,8	1,1	0,7	0,1	0,3
III dec	0,0	0,2	4,8	3,0	8,0	1,6	-	56	75	76	82	79	4,9	2,9	14,0	13,8	13,6	11,9	2,1	2,4	0,8	0,5	0,3	0,1
mese	0,2	2,8	4,8	3,0	8,0	4,0	-	61	69	76	79	76	5,5	6,3	10,3	14,1	14,5	10,5	1,9	2,0	1,2	0,7	0,3	0,2

G	velocità media vento						velocità massima vento						direzione prevalente vento						pressione atmosferica media					
	lug	ago	set	ott	nov	dic	lug	ago	set	ott	nov	dic	lug	ago	set	ott	nov	dic	lug	ago	set	ott	nov	dic
1	1,8	1,8	1,7	1,3	1,0	0,4	5,8	6,2	4,4	5,3	2,7	2,1	W	W	SE	SW	N	S	1015	1014	1012	1023	1018	1019
2	1,3	1,7	1,7	1,1	0,9	0,4	5,7	5,8	5,5	4,3	3,2	2,1	W	W	W	W	SW	N	1013	1015	1014	1020	1022	1020
3	1,7	1,8	1,9	1,3	0,6	2,0	5,2	5,2	5,6	4,9	2,3	6,3	SW	SW	W	W	SW	E	1013	1016	1013	1020	1021	1009
4	2,2	2,0	2,3	1,1	1,1	1,4	6,3	6,5	6,9	4,8	4,7	5,0	SW	SW	SW	SW	W	N	1011	1015	1008	1022	1017	1012
5	1,8	2,3	2,7	1,4	1,0	0,6	6,0	5,4	5,3	5,2	3,4	4,9	W	SW	N	SW	S	NW	1012	1012	1014	1021	1021	1023
6	1,7	2,0	1,5	1,9	0,9	0,3	5,3	6,7	6,5	8,2	3,6	1,7	W	W	W	S	W	SW	1016	1011	1017	1015	1021	1021
7	1,8	2,1	2,2	1,0	1,2	0,2	4,8	6,4	5,7	4,2	3,6	2,1	W	W	NW	N	SW	SW	1018	1011	1016	1013	1021	1016
8	1,8	2,0	1,4	1,2	0,9	1,8	5,6	5,7	5,4	4,5	3,8	5,1	SW	W	SW	SW	W	N	1017	1011	1017	1017	1020	1004
9	2,0	2,3	1,4	1,2	1,8	0,6	5,2	5,7	4,8	3,3	8,5	2,7	SW	SW	SW	SW	N	N	1013	1009	1016	1018	1011	1006
10	2,6	1,9	1,4	0,6	2,2	0,6	6,7	5,9	6,0	2,7	7,4	2,5	W	E	N	S	N	N	1010	1008	1016	1016	1017	1006
11	1,9	1,6	1,5	0,4	1,0	0,6	5,2	5,1	4,6	1,8	3,1	2,6	NW	W	W	SW	N	SW	1012	1010	1013	1017	1015	1011
12	1,7	1,8	1,6	0,6	1,2	1,0	5,9	5,4	6,4	3,4	3,4	3,8	W	SW	SW	W	N	N	1017	1012	1018	1018	1010	1017
13	1,8	1,9	1,5	0,8	0,3	1,8	6,3	5,1	5,3	3,2	2,6	4,8	W	W	W	SW	NW	NE	1020	1014	1021	1017	1013	1022
14	1,6	1,9	1,5	1,1	1,1	1,9	5,4	6,3	5,6	3,7	3,2	5,6	W	W	SW	E	W	N	1020	1014	1021	1020	1001	1022
15	1,5	1,3	1,8	0,9	1,3	1,9	4,8	4,7	6,2	2,7	3,5	4,4	W	W	W	SW	N	N	1020	1013	1021	1023	1005	1022
16	1,7	1,5	1,6	0,8	2,1	0,8	5,5	5,0	5,4	2,9	8,0	3,5	SW	SW	W	SW	SE	N	-	1013	1021	1025	1011	1021
17	1,8	1,9	1,1	1,2	1,1	2,6	5,4	6,0	3,6	4,7	3,6	6,3	W	SW	W	W	N	SE	1018	1014	1019	1022	1010	1020
18	1,4	2,2	1,6	1,1	0,3	1,2	4,7	6,3	6,2	4,1	2,2	3,1	W	W	SW	SW	SE	NE	1016	1013	1014	1018	1011	1025
19	1,5	1,7	1,8	1,1	0,3	0,4	5,0	5,4	5,2	4,0	2,5	2,4	W	SW	SW	E	SW	SW	1015	1011	1015	1017	1019	1032
20	1,7	2,3	1,4	1,5	0,2	0,4	5,3	7,4	4,7	6,8	1,8	1,8	W	SW	SW	E	SW	SW	1015	1009	1019	1016	1024	1034
21	1,5	1,8	1,2	3,0	0,5	0,3	4,8	4,8	4,6	7,2	2,0	2,0	W	SE	W	N	SW	SW	1015	1008	1022	1010	1023	1032
22	1,7	2,1	1,6	1,8	2,7	0,2	5,1	5,7	5,7	4,2	6,9	2,5	W	S	SW	N	SE	NE	1014	1010	1023	1004	1019	1030
23	1,6	1,9	1,2	0,9	3,2	0,3	4,0	5,5	5,3	4,0	7,0	2,5	W	N	SW	SW	SE	NE	1011	1014	1022	1009	1017	1027
24	1,9	1,4	1,2	0,9	2,6	0,5	7,1	4,6	4,3	3,4	7,4	2,6	NW	N	W	N	SE	N	-	1019	1018	1014	1018	1024
25	1,5	1,5	1,1	1,4	0,8	0,3	5,1	5,0	5,3	3,4	3,0	1,8	W	W	SE	N	NE	SW	1011	1021	1012	1016	1020	1023
26	1,8	2,2	2,1	1,6	0,5	0,7	6,2	5,9	6,7	6,2	2,8	2,1	W	NW	SW	SE	NW	N	1013	1018	1009	1018	1015	1025
27	1,9	2,1	1,5	0,7	0,7	0,6	6,6	6,5	5,6	2,4	3,9	2,4	W	W	E	SW	S	NE	1014	1016	1008	1021	1018	1029
28	1,8	1,7	1,8	0,8	0,9	0,4	5,3	5,7	5,5	4,6	3,0	2,2	NW	SW	E	W	NE	SW	1013	-	1015	1020	1017	1031
29	1,9	1,6	0,8	0,9	0,2	0,2	5,8	5,8	3,3	4,2	2,6	2,3	SW	W	SW	SW	N	SW	1011	1014	1023	1018	1012	1028
30	1,9	2,3	0,9	2,2	0,4	0,2	5,7	5,8	4,6	6,6	2,5	2,1	W	S	W	N	SW	SW	1007	1011	1024	1008	1013	1020
31	1,9	2,0	-	1,1	-	0,5	5,8	5,6	-	2,9	-	3,4	W	SW	-	N	-	SW	1009	1012	-	1011	-	1019
	MEDIA						MASSIMO GIORNALIERO						MEDIA						MEDIA					
I dec	1,9	2,0	1,8	1,2	1,1	0,8	6,7	6,7	6,9	8,2	8,5	6,3	SW	W	SW	SW	N	N	1014	1012	1014	1018	1019	1014
II dec	1,6	1,8	1,5	1,0	0,9	1,3	6,3	7,4	6,4	6,8	8,0	6,3	W	SW	W	SW	N	N	1017	1013	1018	1019	1012	1023
III dec	1,8	1,9	1,4	1,4	1,3	0,4	7,1	6,5	6,7	7,2	7,4	3,4	W	W	SW	N	SE	SW	1012	1014	1017	1014	1017	1026
mese	1,8	1,9	1,6	1,2	1,1	0,8	7,1	7,4	6,9	8,2	8,5	6,3	W	W	SW	SW	N	N	1014	1013	1017	1017	1016	1021

Castel di Sangro (AQ) lat. 41°45' long.14°16' alt. 810

G	temperatura minima						temperatura massima						temperatura media						temperatura superficiale min					
	lug	ago	set	ott	nov	dic	lug	ago	set	ott	nov	dic	lug	ago	set	ott	nov	dic	lug	ago	set	ott	nov	dic
1	8,4	7,7	9,6	2,7	6,5	-2,6	27,9	26,9	24,2	23,8	8,3	11,0	18,2	17,1	16,3	12,6	7,3	3,6	11,0	10,5	10,5	4,7	6,2	-1,9
2	7,5	5,4	5,7	3,0	6,0	-2,5	27,8	30,2	23,7	25,1	8,0	12,2	18,4	18,7	15,5	12,8	7,0	4,8	10,0	8,4	7,7	6,0	6,0	-2,5
3	8,2	8,8	5,3	4,0	-1,5	0,6	27,3	29,6	26,2	26,2	15,2	9,3	19,0	19,3	16,4	14,1	6,9	6,9	10,8	10,9	7,4	5,6	-0,4	-0,7
4	10,2	11,3	9,0	4,7	-3,0	-3,5	25,8	24,8	22,2	27,2	16,2	9,6	18,6	18,1	13,8	15,8	6,6	2,6	11,4	12,2	8,7	6,3	-1,9	-3,7
5	6,2	9,8	1,4	6,3	-1,6	-5,2	23,5	23,7	15,5	26,1	12,2	8,0	15,4	16,9	8,8	16,6	6,0	1,5	9,2	10,3	4,1	7,2	-1,8	-4,9
6	3,7	6,8	-1,4	9,4	-6,0	-7,0	25,1	26,3	15,5	22,7	12,5	10,4	15,6	16,9	7,8	15,6	4,0	1,2	7,4	8,4	2,3	10,8	-5,0	-5,9
7	5,7	7,8	6,0	7,8	-2,6	-5,7	27,1	28,3	19,2	18,5	10,8	9,7	16,8	18,3	12,1	12,3	4,5	3,9	9,0	9,8	6,6	9,7	-2,6	-5,0
8	5,7	8,0	1,5	6,2	-3,6	1,3	28,3	28,4	22,1	18,8	13,7	8,4	18,1	19,0	11,5	12,4	3,8	5,3	8,9	10,0	4,6	8,0	-3,4	0,8
9	8,2	5,9	1,9	6,4	-3,4	-2,4	28,6	26,1	22,7	18,5	12,7	7,7	20,5	17,3	12,4	11,7	7,6	4,2	10,5	8,6	4,6	8,6	-3,6	-3,0
10	8,8	4,9	3,3	-	-2,2	-2,5	26,3	21,0	24,7	-	10,4	10,1	17,4	13,3	13,4	-	4,4	3,9	12,6	8,0	5,1	-	-2,9	-2,7
11	6,3	6,8	9,8	-	-4,2	-4,6	23,9	21,4	25,3	-	13,3	6,7	14,8	13,5	16,4	-	6,1	1,4	10,0	9,5	7,8	-	-4,2	-3,9
12	4,1	6,5	2,8	1,3	-1,3	-0,9	22,3	26,1	21,6	17,7	14,8	5,2	13,7	16,7	13,4	10,3	4,9	2,4	7,5	8,0	5,4	3,1	-2,1	-2,4
13	2,1	7,4	0,1	9,3	-8,1	0,4	26,6	27,5	23,3	16,8	10,6	4,9	15,4	17,5	11,1	11,8	0,9	2,5	6,0	9,7	3,2	8,3	-6,7	-0,8
14	5,3	8,1	1,5	-0,2	-1,3	-4,6	28,8	28,9	26,0	14,5	6,9	1,7	17,3	19,0	13,3	8,6	3,4	-1,8	7,8	9,6	4,4	-1,0	-1,7	-2,0
15	5,3	10,7	6,1	-2,6	-0,9	-9,5	31,0	30,8	27,6	16,1	5,9	-1,7	19,0	20,3	16,1	6,0	2,1	-5,0	8,1	11,5	6,9	-2,9	-1,7	0,7
16	6,8	9,5	6,5	-5,7	0,1	-17,2	32,1	32,3	27,7	19,0	1,4	-0,5	20,4	20,7	16,9	5,6	0,5	-5,8	9,0	11,0	7,6	-4,9	0,4	0,8
17	9,8	9,2	7,3	-4,1	-3,7	-1,6	33,5	30,6	27,3	21,2	2,2	-0,2	21,7	20,0	17,4	7,8	-	-0,6	11,1	10,7	8,5	-4,2	-3,0	0,8
18	8,4	6,7	10,7	0,8	-4,3	-2,8	33,8	28,6	26,1	16,9	1,9	10,1	21,8	17,4	17,6	10,1	-0,6	1,2	10,1	9,3	10,7	0,6	-3,2	0,9
19	10,3	4,7	10,3	2,3	-8,0	-5,8	33,4	28,0	24,6	11,5	7,2	4,9	22,7	16,8	15,2	6,8	-2,2	0,6	11,9	7,6	10,7	0,4	-7,4	0,6
20	11,4	10,3	2,8	1,7	-10,2	-10,8	33,2	26,6	20,4	9,0	10,4	11,3	22,3	18,6	12,1	4,1	-1,6	-2,6	12,9	11,1	5,2	-0,7	-8,5	-2,5
21	8,4	15,0	0,7	1,5	-6,0	-13,2	34,6	26,7	20,2	3,6	11,0	13,5	22,2	20,6	9,6	2,6	1,3	-4,2	10,6	14,4	3,1	1,1	-5,6	-3,5
22	10,1	13,4	-1,9	1,5	-2,0	-11,8	34,4	31,4	23,3	5,2	13,7	13,6	23,4	21,4	9,9	3,2	6,1	-1,8	12,6	13,8	0,9	1,6	-2,1	-3,5
23	10,6	12,6	-1,2	2,0	3,0	-1,5	34,8	32,4	24,6	11,4	15,8	7,4	23,7	22,4	11,3	6,3	8,5	2,1	13,0	13,7	1,1	1,0	1,2	-0,3
24	11,4	11,7	1,3	3,3	3,6	0,8	34,5	35,2	24,0	10,1	16,1	8,5	24,1	21,0	12,5	6,6	9,8	2,8	13,2	12,6	3,2	3,0	1,6	0,6
25	7,1	10,2	4,6	-1,0	1,2	1,1	31,1	35,0	16,8	11,3	14,0	5,5	19,6	21,1	11,4	6,3	9,3	2,5	9,8	11,6	5,9	0,7	-0,6	1,0
26	9,8	10,3	2,3	4,1	5,1	-3,4	31,2	32,8	22,9	19,7	17,3	2,3	19,6	21,4	13,1	11,5	10,3	0,2	12,5	11,9	4,7	3,3	2,1	-3,0
27	8,5	9,8	9,5	1,8	-2,1	-4,4	31,9	30,2	19,0	16,8	9,9	3,1	20,5	20,9	13,7	9,1	5,2	0,1	11,0	12,1	7,5	1,6	-1,8	-4,1
28	10,2	8,7	4,6	2,9	-5,4	0,4	32,6	32,4	16,4	19,4	7,8	6,2	22,0	20,3	11,4	9,0	1,1	1,9	12,1	10,6	5,3	3,0	-4,3	0,2
29	9,9	9,9	1,2	5,3	0,3	-6,9	30,7	34,2	20,0	18,0	3,1	9,7	21,3	20,8	10,8	10,0	1,5	-0,7	11,7	11,1	3,3	4,8	0,7	-5,8
30	15,6	11,8	1,6	7,4	1,3	-8,2	29,0	32,2	23,7	17,7	10,4	12,6	21,4	22,9	11,6	11,5	4,7	-0,0	16,8	12,2	4,3	7,1	1,6	-6,8
31	13,7	11,4	-	8,1	-	-2,9	26,5	26,7	-	12,1	-	7,7	17,5	19,2	-	10,1	-	1,1	15,6	12,2	-	8,1	-	-3,9
	MEDIA						MEDIA						MEDIA						MEDIA					
I dec	7,3	7,6	4,2	5,6	-1,1	-3,0	26,8	26,5	21,6	23,0	12,0	9,6	17,0	17,1	12,9	14,3	5,4	3,3	7,4	8,0	2,3	4,7	-5,0	-5,9
II dec	7,0	8,0	5,8	0,3	-4,2	-5,7	29,9	28,1	25,0	15,9	7,5	4,2	18,4	18,0	15,4	8,1	1,6	-0,8	6,0	7,6	3,2	-4,9	-8,5	-3,9
III dec	10,5	11,4	2,3	3,3	-0,1	-4,6	31,9	31,8	21,1	13,2	11,9	8,2	21,2	21,5	11,7	8,3	5,9	1,8	9,8	10,6	0,9	0,7	-5,6	-6,8
mese	8,3	9,1	4,1	3,1	-1,8	-4,4	29,6	28,9	22,6	17,1	10,5	7,4	19,0	19,0	13,3	10,1	4,3	1,5	10,8	10,7	5,7	3,5	-1,8	-2,1

G	temperatura suolo -10 media						eliofania						radiazione globale						precipitazione totale					
	lug	ago	set	ott	nov	dic	lug	ago	set	ott	nov	dic	lug	ago	set	ott	nov	dic	lug	ago	set	ott	nov	dic
1	20,5	21,1	19,8	13,0	10,3	5,5	10,0	13,1	3,6	10,8	0,0	5,1	22,5	25,5	10,6	16,3	2,6	6,6	0,0	0,0	0,0	0,0	0,8	0,0
2	20,1	20,8	18,3	13,7	9,4	5,3	9,0	12,7	6,3	10,4	0,0	4,2	21,6	24,0	13,1	15,8	1,2	6,2	0,0	0,0	0,0	0,0	3,0	0,0
3	20,0	20,8	19,0	13,9	9,5	5,4	11,3	10,1	11,3	10,4	9,2	0,0	23,7	18,9	19,4	15,5	10,3	0,3	0,0	0,0	0,0	0,0	0,0	11,8
4	20,0	21,5	17,5	14,4	8,4	4,8	7,7	11,9	1,8	10,2	7,9	6,8	17,4	23,8	7,4	14,8	10,2	7,2	0,0	0,0	13,2	0,0	0,0	0,4
5	19,4	20,5	15,2	15,0	8,6	4,0	9,1	10,8	7,3	9,8	6,7	5,5	21,5	20,5	15,8	14,2	8,9	6,0	0,0	0,0	0,0	0,0	0,0	2,8
6	19,4	20,0	12,6	15,6	7,3	3,2	13,6	10,0	1,2	3,1	6,4	7,2	26,7	21,6	6,2	7,4	9,3	7,2	0,0	0,0	0,4	12,4	0,0	0,0
7	19,8	20,4	14,2	14,0	7,9	3,0	13,6	10,0	7,2	2,2	7,4	5,2	26,7	19,0	16,0	6,1	9,2	5,1	0,0	0,0	0,0	1,0	0,0	0,8
8	20,0	20,5	14,6	14,1	7,1	4,2	13,6	10,5	10,5	4,7	8,9	1,8	26,5	19,5	18,1	9,5	9,5	3,2	0,0	0,0	0,0	0,0	0,0	6,0
9	20,6	20,6	13,9	13,8	6,8	4,2	13,6	10,6	4,4	0,3	2,5	2,2	26,0	21,4	9,7	5,5	4,8	3,5	0,0	0,0	0,0	0,0	1,2	4,6
10	21,6	18,9	15,1	-	6,7	4,2	9,8	6,2	9,2	-	8,9	4,0	17,9	14,9	17,3	-	9,7	5,6	0,0	1,2	0,0	-	0,4	3,0
11	19,5	17,4	16,0	-	5,8	3,8	7,7	1,4	7,3	-	8,5	0,5	18,4	8,0	14,7	-	9,4	3,2	0,0	0,0	0,0	-	0,0	0,2
12	19,2	17,9	16,6	12,1	6,7	3,5	11,8	8,4	11,8	5,5	4,9	1,4	24,3	16,5	20,4	9,4	7,6	2,5	0,0	0,0	0,0	0,0	0,0	0,0
13	18,5	18,9	15,4	13,2	6,0	3,2	10,3	8,1	11,7	5,8	5,7	2,0	22,6	17,5	20,0	10,0	8,3	2,4	0,0	0,0	0,0	4,8	0,0	0,2
14	19,3	19,1	15,2	12,2	5,3	2,9	13,6	7,3	10,8	10,1	0,3	0,5	26,4	16,5	16,4	13,9	1,9	2,8	0,0	0,0	0,0	0,0	9,0	4,4
15	20,0	20,4	16,5	10,5	5,1	2,5	13,5	8,7	9,5	10,0	1,9	3,2	26,6	18,6	17,2	13,9	5,4	3,2	0,0	0,0	0,0	0,0	0,0	10,0
16	20,5	21,0	17,0	9,9	4,4	2,4	13,4	12,8	10,3	9,5	0,0	0,3	26,3	23,0	17,8	13,9	0,7	0,7	0,0	0,0	0,0	0,0	12,8	0,4
17	21,4	21,2	17,0	9,8	3,7	2,2	13,3	12,8	8,8	9,2	-	0,0	26,1	23,0	14,7	12,7	-	-	0,0	0,0	0,0	0,0	-	4,4
18	21,5	21,0	17,3	10,2	3,4	2,1	13,4	12,0	5,2	2,8	0,0	6,7	25,9	21,8	11,4	6,4	1,9	5,7	0,0	0,0	6,0	2,4	0,0	0,2
19	22,0	20,1	17,0	10,4	3,3	2,0	12,6	11,6	7,7	3,5	7,9	3,7	24,1	21,9	15,4	8,2	9,0	5,7	0,0	0,0	0,0	0,0	0,0	0,0
20	22,3	20,8	16,5	8,7	3,0	1,9	13,2	9,2	11,2	6,1	7,0	7,2	25,0	20,8	18,8	10,5	9,0	7,9	0,0	0,0	0,0	0,0	0,0	0,0
21	21,9	21,2	14,6	7,6	2,8	1,7	13,3	7,6	11,4	0,0	1,7	6,0	25,2	18,7	18,5	2,2	5,5	7,6	0,0	0,0	0,0	0,0	0,0	0,0
22	22,4	21,5	13,8	6,8	3,5	1,4	12,9	7,9	11,1	0,0	1,5	4,5	24,1	15,9	18,9	1,8	4,2	6,2	0,0	0,2	0,0	2,4	0,0	0,0
23	22,5	21,5	13,8	7,4	4,8	1,2	12,6	8,1	11,2	2,5	0,6	0,0	23,6	16,4	18,4	7,4	4,1	2,8	0,0	0,0	0,0	0,0	0,0	2,4
24	22,6	21,5	14,1	8,4	6,1	1,2	13,0	8,6	10,4	0,1	5,1	0,0	24,1	16,8	16,2	3,0	6,6	2,9	0,0	0,0	0,0	0,6	0,4	0,0
25	22,0	21,6	13,6	8,2	6,2	1,2	10,7	9,8	0,0	0,9	3,0	0,1	22,3	20,6	3,6	4,2	3,8	1,8	0,0	0,0	0,2	27,0	1,4	3,6
26	22,1	21,6	13,9	9,9	6,8	1,4	10,0	12,3	8,2	4,3	7,5	0,0	22,2	21,3	15,6	7,6	7,1	1,0	0,0	0,0	0,0	0,4	0,0	1,8
27	22,0	21,6	14,4	9,8	7,1	1,4	11,5	12,4	6,6	7,7	2,8	0,4	22,8	21,9	12,4	9,6	3,8	3,3	0,0	0,0	16,8	0,0	0,0	0,0
28	22,5	21,3	12,8	10,2	5,7	2,0	12,4	11,5	4,2	7,1	3,6	0,9	22,8	20,2	8,0	9,3	5,6	3,3	0,0	0,0	0,8	0,0	0,0	0,0
29	22,7	21,6	11,9	10,9	4,6	2,0	12,3	12,2	7,6	5,4	0,0	6,8	23,9	20,9	12,6	9,1	0,8	6,2	0,0	0,0	0,0	0,0	16,0	0,0
30	23,3	21,4	12,8	11,4	5,0	1,6	7,3	10,4	10,5	1,8	3,6	6,7	19,5	17,9	16,3	6,0	4,6	6,6	0,0	0,0	0,0	0,2	0,2	0,0
31	22,0	20,8	-	11,4	-	1,5	2,7	8,6	-	0,0	-	1,2	12,9	14,3	-	0,6	-	3,3	2,6	0,6	-	42,2	-	0,0
	MEDIA						MEDIA						MEDIA						TOTALE					
I dec	20,1	20,5	16,0	14,1	8,2	4,4	11,1	10,6	6,3	6,9	5,8	4,2	23,0	20,9	13,4	11,7	7,6	5,1	0,0	1,2	13,6	13,4	5,4	29,4
II dec	20,4	19,8	16,5	10,8	4,7	2,7	12,3	9,2	9,4	6,9	4,0	2,5	24,6	18,8	16,7	11,0	5,9	3,8	0,0	0,0	6,0	7,2	21,8	19,8
III dec	22,4	21,4	13,6	9,3	5,2	1,5	10,8	9,9	8,1	2,7	3,0	2,4	22,1	18,6	14,1	5,5	4,6	4,1	2,6	0,8	17,8	72,8	18,0	7,8
mese	21,0	20,6	15,3	11,3	6,0	2,8	11,4	9,9	7,9	5,3	4,3	3,0	23,2	19,4	14,7	9,1	6,0	4,3	2,6	2,0	37,4	93,4	45,2	57,0

Castel di Sangro (AQ) lat. 41°45' long.14°16' alt. 810

G	precipitazione max oraria						umidità relativa media						bagnatura fogliare						evapotraspirazione					
	lug	ago	set	ott	nov	dic	lug	ago	set	ott	nov	dic	lug	ago	set	ott	nov	dic	lug	ago	set	ott	nov	dic
1	0,0	0,0	0,0	0,0	0,4	0,0	73	61	71	78	93	95	11,1	9,0	9,2	13,2	24,0	14,1	1,0	1,9	1,2	0,9	0,2	0,1
2	0,0	0,0	0,0	0,0	1,4	0,0	65	65	68	78	94	94	6,3	9,9	8,3	13,2	23,5	13,2	1,7	1,3	1,3	0,6	0,2	0,1
3	0,0	0,0	0,0	0,0	0,0	3,2	60	73	63	75	82	84	5,3	11,4	6,4	13,2	12,1	14,9	1,6	1,8	1,2	0,6	0,4	0,3
4	0,0	0,0	5,8	0,0	0,0	0,2	60	65	71	75	85	76	1,6	5,2	6,7	12,3	12,8	6,9	1,3	2,2	1,2	0,7	0,2	0,6
5	0,0	0,0	0,0	0,0	0,0	1,8	63	50	64	79	81	70	8,6	0,0	2,3	12,5	10,0	3,8	1,1	2,0	1,1	0,6	0,6	0,7
6	0,0	0,0	0,2	5,2	0,0	0,0	63	62	68	74	80	72	8,9	8,2	13,0	12,7	7,4	3,8	1,3	1,6	0,7	0,9	0,1	0,3
7	0,0	0,0	0,0	1,0	0,0	0,4	64	69	58	86	77	82	9,2	10,4	0,5	8,9	5,8	12,0	1,2	1,3	1,0	0,6	0,2	0,4
8	0,0	0,0	0,0	0,0	0,0	1,6	65	68	67	81	74	91	9,8	9,0	11,2	6,1	13,4	18,5	1,1	1,8	1,7	0,5	0,3	0,1
9	0,0	0,0	0,0	0,0	0,6	2,0	62	65	75	90	77	84	5,5	10,4	12,0	13,1	9,3	12,4	1,5	1,8	0,8	0,3	0,4	0,2
10	0,0	1,2	0,0	-	0,2	1,6	65	76	77	-	45	83	5,5	13,8	13,4	-	2,3	12,8	2,3	1,1	0,9	0,1	0,9	0,1
11	0,0	0,0	0,0	-	0,0	0,2	74	85	67	-	75	95	8,9	12,3	5,7	-	5,8	15,4	1,1	0,6	1,2	0,1	0,6	0,0
12	0,0	0,0	0,0	0,0	0,0	0,0	64	77	57	86	82	89	10,0	12,1	4,2	15,7	8,8	7,4	1,7	0,9	1,4	0,2	0,4	0,2
13	0,0	0,0	0,0	4,4	0,0	0,2	61	79	71	81	71	80	9,6	11,9	11,9	7,5	3,0	4,8	1,0	1,0	1,1	0,8	0,1	0,4
14	0,0	0,0	0,0	0,0	2,6	1,0	62	69	72	63	90	78	9,9	9,2	12,0	1,0	18,8	8,8	1,6	0,9	0,8	0,9	0,0	0,5
15	0,0	0,0	0,0	0,0	0,0	2,0	60	69	70	69	83	81	10,1	10,2	11,8	8,4	3,8	20,4	1,6	1,2	1,0	0,6	0,3	0,1
16	0,0	0,0	0,0	0,0	2,2	0,2	61	67	71	74	98	86	9,6	10,5	11,8	13,6	21,8	21,0	1,3	1,9	1,4	0,4	0,1	0,1
17	0,0	0,0	0,0	0,0	-	0,6	59	66	77	76	-	94	10,1	10,4	12,6	14,1	-	24,0	1,3	1,9	1,2	0,3	0,4	0,1
18	0,0	0,0	3,4	2,0	0,0	0,2	58	66	84	87	93	87	10,0	10,6	15,7	14,1	13,4	17,5	1,3	1,9	1,0	0,3	0,0	0,1
19	0,0	0,0	0,0	0,0	0,0	0,0	56	71	79	72	87	89	8,7	10,9	7,6	0,3	8,4	15,8	1,8	1,0	1,1	0,8	0,1	0,1
20	0,0	0,0	0,0	0,0	0,0	0,0	51	62	65	62	84	74	5,8	6,1	3,5	0,1	4,2	17,1	2,3	1,6	1,0	0,8	0,1	0,1
21	0,0	0,0	0,0	0,0	0,0	0,0	49	58	76	74	88	72	4,7	0,0	13,5	4,6	7,9	18,0	2,7	1,5	0,9	0,4	0,1	0,1
22	0,0	0,2	0,0	1,0	0,0	0,0	48	60	74	88	77	76	4,6	4,8	12,7	20,5	8,1	12,9	2,3	1,3	1,0	0,1	0,3	0,1
23	0,0	0,0	0,0	0,0	0,0	0,8	46	64	71	84	74	88	4,2	9,7	12,4	13,2	0,0	16,2	3,0	2,3	0,9	0,3	0,4	0,1
24	0,0	0,0	0,0	0,2	0,2	0,0	38	74	71	94	82	90	0,0	11,9	11,8	21,4	7,2	19,9	3,8	2,2	0,8	0,0	0,5	0,1
25	0,0	0,0	0,2	5,2	0,6	2,6	62	65	81	96	83	96	7,3	11,6	13,1	18,5	12,0	22,0	1,6	3,1	0,3	0,1	0,2	0,1
26	0,0	0,0	0,0	0,4	0,0	0,6	61	59	68	85	80	99	8,7	6,1	9,4	14,8	5,9	24,0	2,0	2,5	1,3	0,2	0,4	0,1
27	0,0	0,0	5,4	0,0	0,0	0,0	62	49	64	89	83	97	9,6	3,7	8,0	13,3	1,6	8,6	1,5	2,6	1,6	0,3	0,1	0,1
28	0,0	0,0	0,8	0,0	0,0	0,0	63	65	60	90	80	87	10,3	11,5	2,6	16,3	5,7	0,0	1,8	1,7	1,2	0,0	0,4	0,1
29	0,0	0,0	0,0	0,0	2,4	0,0	65	64	74	91	96	81	10,6	10,5	11,2	16,2	23,8	5,7	1,4	2,2	0,4	0,1	0,1	0,1
30	0,0	0,0	0,0	0,2	0,2	0,0	75	52	74	92	97	80	9,1	1,9	12,8	17,1	17,8	6,9	1,1	2,6	0,8	0,2	0,1	0,1
31	2,4	0,4	-	15,4	-	0,0	74	69	-	98	-	89	9,8	11,6	-	24,0	-	10,1	1,6	2,0	-	0,1	-	0,1
	MASSIMO ORARIO						MEDIA						MEDIA						MEDIA					
I dec	0,0	1,2	5,8	5,2	1,4	3,2	64	65	68	80	79	83	7,2	8,7	8,3	11,7	12,1	11,2	1,4	1,7	1,1	0,6	0,3	0,3
II dec	0,0	0,0	3,4	4,4	2,6	2,0	61	71	71	75	85	85	9,3	10,4	9,7	8,3	9,8	15,2	1,5	1,3	1,1	0,5	0,2	0,2
III dec	2,4	0,4	5,4	15,4	2,4	2,6	58	62	71	89	84	87	7,2	7,6	10,7	16,4	9,0	13,1	2,1	2,2	0,9	0,2	0,3	0,1
mese	2,4	1,2	5,8	15,4	2,6	3,2	61	66	70	82	82	85	7,8	8,9	9,6	12,4	10,3	13,2	1,7	1,7	1,1	0,4	0,3	0,2

G	velocità media vento						velocità massima vento						direzione prevalente vento						pressione atmosferica media					
	lug	ago	set	ott	nov	dic	lug	ago	set	ott	nov	dic	lug	ago	set	ott	nov	dic	lug	ago	set	ott	nov	dic
1	1,1	2,5	2,0	1,6	5,2	0,8	3,5	5,5	4,9	5,3	7,0	3,1	S	N	NE	N	NE	S	1014	1014	1012	1023	1019	1018
2	2,2	1,1	1,9	0,9	4,2	1,2	5,2	3,4	5,1	4,6	7,4	3,1	SW	S	NE	N	NE	SE	1011	1014	1014	1020	1023	1018
3	2,1	2,0	1,4	0,9	2,0	3,4	5,4	7,4	4,1	3,6	5,3	6,9	S	S	S	S	NE	SW	1011	1014	1011	1020	1021	1006
4	2,6	4,1	3,9	0,9	1,3	2,3	7,5	9,9	7,8	3,2	5,4	6,7	SW	NE	NE	SE	N	N	1007	1015	1007	1020	1017	1011
5	1,7	4,2	4,3	1,1	3,1	3,1	5,2	6,9	8,3	4,0	7,9	8,3	NE	NE	NE	SE	NE	N	1011	1013	1014	1019	1021	1022
6	1,5	2,3	1,3	1,5	1,1	1,4	4,4	5,9	4,7	4,2	5,0	4,9	S	NE	S	S	NE	N	1015	1010	1016	1013	1020	1020
7	1,4	1,4	2,5	2,7	2,3	2,4	4,1	3,7	5,3	5,7	5,2	5,8	S	S	N	NE	NE	S	1016	1010	1015	1012	1020	1013
8	1,1	2,1	2,4	2,5	1,0	2,3	3,1	5,7	7,9	4,8	3,0	5,9	S	S	NE	NE	SE	S	1016	1009	1017	1017	1018	1001
9	2,1	2,2	1,1	1,2	3,6	1,8	5,0	6,1	3,6	3,7	9,8	5,0	S	SW	S	N	SW	S	1011	1007	1015	1018	1007	1003
10	2,4	1,7	1,5	-	3,5	1,7	6,3	5,5	6,5	-	9,2	4,3	S	W	S	-	N	SW	1008	1007	1014	-	1014	1004
11	1,9	1,4	2,9	-	2,6	1,2	5,6	3,8	7,0	-	7,3	3,6	NE	E	NE	-	S	NE	1010	1008	1011	-	1012	1011
12	2,2	1,4	3,0	0,9	2,6	3,7	6,7	3,8	5,8	4,4	11,4	5,4	NE	S	NE	N	NE	NE	1016	1010	1019	1017	1010	1016
13	1,1	1,4	1,7	2,8	0,5	4,0	3,5	4,1	5,4	5,9	1,8	5,9	NE	S	NE	NE	SE	NE	1020	1012	1022	1017	1014	1021
14	1,3	0,9	1,0	4,3	1,8	4,7	4,6	3,1	3,7	7,9	4,6	7,6	NE	S	S	NE	S	NE	1020	1013	1020	1020	999	1021
15	1,2	1,0	1,1	1,9	3,2	2,0	5,2	3,4	3,5	4,9	6,2	4,9	NE	S	S	NE	NE	NE	1020	1012	1019	1024	1005	1020
16	0,9	1,6	1,5	0,7	3,7	2,2	3,6	5,0	5,0	3,1	6,7	5,1	SE	S	S	N	NE	NE	1019	1012	1020	1025	1012	1023
17	0,9	1,8	1,8	0,7	-	4,4	3,1	5,9	5,9	3,6	-	7,0	E	S	SW	N	-	NE	1018	1013	1017	1023	-	1022
18	0,8	1,8	2,0	1,5	0,9	1,7	2,9	5,5	5,9	6,9	3,1	5,8	SE	S	S	SE	N	NE	1016	1012	1013	1017	1010	1026
19	1,1	1,2	2,7	4,9	0,6	3,1	3,4	4,1	7,0	7,6	3,5	6,5	S	S	N	NE	NE	N	1014	1010	1014	1019	1019	1031
20	1,5	2,7	3,2	4,5	0,3	0,4	4,5	5,7	5,3	7,3	1,3	3,2	S	SW	NE	NE	S	N	1014	1006	1020	1017	1024	1034
21	1,7	2,6	1,9	5,8	0,5	0,1	6,4	5,2	5,6	7,6	2,5	0,7	E	S	NE	NE	SE	E	1013	1006	1023	1010	1023	1033
22	1,9	1,5	1,4	2,1	0,7	0,2	5,4	4,4	4,9	5,7	3,4	0,7	S	S	N	NE	SW	NW	1011	1009	1023	1002	1019	1031
23	2,2	1,9	1,1	1,7	1,0	0,2	5,9	5,4	4,2	4,7	4,5	1,6	SW	S	N	NE	S	N	1010	1014	1022	1007	1017	1028
24	2,9	2,0	1,0	0,3	2,0	0,2	7,4	7,7	4,5	1,5	5,6	2,9	SW	N	N	N	S	N	1008	1019	1018	1013	1017	1024
25	1,6	2,0	0,5	0,8	2,1	0,7	5,2	6,7	1,9	3,0	5,3	2,7	NE	N	N	NE	S	N	1011	1022	1012	1017	1018	1022
26	1,6	2,4	2,5	0,9	2,9	1,7	5,2	5,4	6,0	4,2	5,9	5,5	NE	NE	SW	S	NE	NE	1012	1019	1006	1018	1013	1025
27	1,2	2,9	4,2	1,9	1,3	1,5	3,3	6,7	7,5	5,7	3,5	3,9	S	NE	S	NE	NE	NE	1013	1016	1005	1022	1020	1029
28	1,4	1,3	3,5	0,6	1,6	1,7	3,8	4,6	7,7	3,1	4,9	4,0	S	S	SW	SE	NE	NE	1012	1013	1012	1020	1020	1030
29	1,4	1,8	1,0	0,8	1,1	0,4	4,0	5,6	2,9	4,1	3,3	2,5	S	SE	E	N	N	N	1009	1012	1021	1017	1013	1027
30	1,7	2,6	1,1	1,5	0,8	1,0	4,2	6,4	4,5	4,3	3,0	4,9	S	S	N	NE	SE	N	1005	1009	1024	1009	1011	1020
31	4,0	2,4	-	2,7	-	2,0	7,6	8,1	-	5,5	-	5,5	NE	SW	-	NE	-	N	1010	1010	-	1012	-	1019
	MEDIA						MASSIMO GIORNALIERO						MEDIA						MEDIA					
I dec	1,8	2,4	2,2	1,5	2,7	2,0	7,5	9,9	8,3	5,7	9,8	8,3	S	NE	NE	NE	NE	S	1012	1011	1013	1018	1018	1012
II dec	1,3	1,5	2,1	2,4	1,9	2,7	6,7	5,9	7,0	7,9	11,4	7,6	E	S	NE	NE	NE	NE	1017	1011	1018	1020	1012	1023
III dec	2,0	2,1	1,8	1,8	1,4	0,9	7,6	8,1	7,7	7,6	5,9	5,5	S	S	SW	NE	S	N	1010	1014	1017	1013	1017	1026
mese	1,7	2,0	2,0	1,9	2,0	1,9	7,6	9,9	8,3	7,9	11,4	8,3	S	S	NE	NE	NE	NE	1013	1012	1016	1017	1016	1020

Campochiaro (CB) lat. 41°28' long. 14°32' alt. 502

G	temperatura minima						temperatura massima						temperatura media						temperatura superficiale min					
	lug	ago	set	ott	nov	dic	lug	ago	set	ott	nov	dic	lug	ago	set	ott	nov	dic	lug	ago	set	ott	nov	dic
1	11,3	10,6	11,7	4,4	8,3	0,4	30,7	29,0	26,4	26,6	10,9	13,5	21,5	20,1	18,5	14,2	9,7	5,3	11,6	11,1	11,3	4,9	9,4	0,1
2	11,6	8,0	9,2	5,2	8,1	-1,3	30,6	33,9	27,4	27,6	10,0	14,7	21,8	21,3	18,3	15,2	9,0	5,8	11,3	9,2	9,2	5,7	8,8	-0,6
3	10,8	14,0	8,5	5,5	1,9	1,8	29,9	33,9	28,7	29,7	17,5	12,2	20,9	23,2	18,8	15,8	9,1	9,6	11,1	13,3	8,8	6,0	2,7	1,7
4	13,8	12,2	11,2	6,9	1,2	-1,9	27,9	27,5	24,7	31,2	17,9	9,5	21,7	20,4	17,7	17,8	8,8	2,4	12,0	12,0	10,3	6,7	3,6	-1,4
5	8,0	10,8	2,6	10,3	3,4	-3,7	26,7	25,3	17,7	30,5	12,9	9,5	17,6	18,7	10,3	19,8	7,8	3,0	9,1	10,7	3,4	9,1	3,0	-3,1
6	5,8	11,0	-0,9	13,4	-1,1	-6,5	28,3	29,5	16,7	27,4	14,4	12,9	18,4	20,2	9,2	18,4	6,1	1,2	7,4	11,0	1,5	13,6	0,5	-4,7
7	10,0	9,3	6,1	12,4	-1,4	-4,3	31,6	32,1	19,9	18,7	14,1	14,5	20,6	21,2	13,2	14,3	6,4	6,3	9,6	10,2	6,5	12,0	-0,6	-3,2
8	6,5	12,4	4,0	10,5	-2,0	1,0	32,8	32,0	23,9	16,9	17,0	11,8	20,4	22,1	13,3	14,1	6,2	6,8	7,4	12,1	4,8	9,6	-0,7	1,1
9	8,7	10,3	2,5	8,8	2,4	1,2	33,4	28,7	27,6	17,3	15,6	10,2	22,4	19,5	15,7	13,6	10,9	7,2	9,3	10,5	3,6	8,4	1,5	1,1
10	10,5	8,6	8,2	12,3	0,7	-0,1	27,3	24,2	27,4	15,4	12,7	12,5	19,2	16,0	17,7	13,7	6,3	6,2	10,2	8,8	7,9	12,8	0,5	0,4
11	8,9	9,0	13,5	10,8	1,5	0,1	26,6	26,2	27,9	13,7	16,3	7,8	16,9	17,2	20,1	12,6	10,6	4,3	8,9	9,3	11,9	10,9	1,1	0,8
12	6,6	11,1	4,9	9,6	2,8	3,5	25,7	30,3	23,7	21,3	17,7	7,1	16,5	20,3	14,5	14,2	8,9	4,9	7,5	10,9	5,3	9,8	1,8	2,9
13	4,3	12,8	2,7	5,9	-2,5	2,9	29,6	30,4	25,1	19,7	12,6	8,0	17,9	21,2	13,1	12,8	3,9	4,7	5,7	12,4	3,7	5,9	-0,9	3,0
14	6,8	12,6	2,9	1,6	0,3	-2,2	31,5	32,7	28,2	16,4	11,4	2,9	19,5	21,0	15,5	9,4	5,7	0,2	7,4	12,2	4,1	2,4	1,0	-0,2
15	7,1	13,4	7,6	-1,1	0,0	-9,6	34,7	33,5	31,1	18,5	6,8	0,1	21,4	22,4	18,5	7,4	3,8	-3,5	7,6	13,2	7,4	0,5	1,2	-0,7
16	8,6	11,9	7,9	-2,8	-	-12,6	35,0	34,4	32,3	22,3	-	-0,3	23,1	23,1	19,3	7,6	-	-5,2	8,9	12,1	8,0	-0,8	1,7	1,8
17	11,4	12,0	9,6	-1,3	0,3	-0,6	37,0	33,5	29,5	23,0	3,0	0,7	24,0	23,1	19,4	9,2	-	0,4	11,2	12,1	9,3	0,8	1,8	2,0
18	8,4	9,8	13,1	2,5	-3,7	0,1	37,1	32,4	28,5	22,9	4,7	6,1	23,6	21,4	21,0	12,9	1,4	1,7	8,9	10,4	11,5	2,9	-1,8	2,1
19	11,7	7,2	13,6	0,3	-5,5	0,6	37,3	31,6	27,1	12,9	9,6	5,1	25,1	19,5	18,8	8,7	-0,2	2,2	11,8	7,9	11,8	1,0	-3,8	2,2
20	12,8	10,5	7,7	-2,0	-6,8	-6,9	36,8	29,1	22,3	10,3	11,2	8,9	24,9	20,0	16,0	4,3	-0,1	-0,3	12,4	10,6	7,5	-0,4	-4,8	1,1
21	10,2	15,0	3,9	1,9	-5,9	-9,9	38,1	31,8	23,0	4,8	12,2	7,3	25,1	23,9	12,3	3,6	1,5	-3,6	10,3	13,3	4,5	3,7	-4,1	-0,8
22	13,9	-	1,1	3,9	-2,6	-9,5	36,0	-	25,2	6,1	14,9	5,8	25,7	-	12,4	5,2	5,2	-2,6	12,8	-	2,6	5,4	-1,7	-1,4
23	13,4	-	1,8	4,8	1,5	-2,4	37,9	-	26,8	13,3	18,4	8,7	26,5	-	13,4	7,9	8,6	2,2	12,6	-	2,5	4,7	0,8	1,0
24	15,7	16,2	2,5	3,5	5,3	1,0	36,4	37,6	27,1	14,9	20,5	5,8	27,8	24,0	13,6	8,3	12,4	2,8	13,5	15,1	3,1	3,5	3,6	2,0
25	12,0	13,7	8,1	2,6	5,9	2,1	34,1	37,7	17,6	13,4	19,1	5,1	23,0	23,7	13,7	9,1	11,4	3,2	11,9	13,5	9,1	3,0	3,8	2,0
26	11,1	12,3	10,9	8,7	6,3	2,1	33,2	35,3	24,6	19,8	20,0	4,1	22,0	23,2	16,6	12,5	12,6	2,7	11,7	12,6	11,0	7,2	3,8	2,4
27	11,0	11,0	12,7	5,7	-0,5	1,0	35,8	32,7	21,6	17,9	11,0	4,5	23,4	21,4	16,3	12,2	5,9	2,7	11,5	11,3	11,3	5,7	0,3	2,0
28	12,5	9,6	7,6	10,6	-3,7	1,6	35,8	36,2	22,1	21,8	10,4	5,7	25,0	23,3	15,6	14,4	2,0	3,3	12,6	10,6	6,6	9,0	-2,3	2,4
29	13,9	12,9	5,8	9,6	2,0	-2,6	35,2	35,7	23,9	20,2	4,5	8,7	24,6	23,8	14,1	13,2	3,2	1,0	13,3	12,6	5,8	8,7	2,1	-1,8
30	15,2	16,9	5,1	9,8	2,2	-0,3	32,3	36,7	26,6	19,1	8,8	5,9	24,1	27,0	14,4	13,5	5,6	2,0	14,4	13,9	5,7	9,9	3,0	0,1
31	17,2	15,5	-	10,9	-	-2,6	27,8	30,7	-	16,2	-	5,3	20,8	23,4	-	13,2	-	2,5	17,7	14,6	-	11,1	-	-2,4
	MEDIA						MEDIA						MEDIA						MEDIA					
I dec	9,7	10,7	6,3	9,0	2,2	-1,3	29,9	29,6	24,0	24,1	14,3	12,1	19,8	20,2	15,2	16,5	8,2	5,4	7,4	8,8	1,5	4,9	-0,7	-4,7
II dec	8,7	11,0	8,4	2,3	-1,5	-2,5	33,1	31,4	27,6	18,1	10,4	4,6	20,9	21,2	18,0	10,2	4,4	1,1	5,7	7,9	3,7	-0,8	-4,8	-0,7
III dec	13,3	13,7	5,9	6,6	1,0	-1,8	34,8	34,9	23,9	15,2	14,0	6,1	24,0	24,3	14,9	10,9	7,5	2,2	10,3	10,6	2,5	3,0	-4,1	-2,4
mese	10,6	11,7	6,9	6,0	0,6	-1,9	32,7	31,9	25,1	19,0	13,0	7,6	21,7	21,8	16,0	12,5	6,8	2,8	10,7	11,6	7,0	6,2	1,2	0,4

G	temperatura suolo -10 media						eliofania						radiazione globale						precipitazione totale					
	lug	ago	set	ott	nov	dic	lug	ago	set	ott	nov	dic	lug	ago	set	ott	nov	dic	lug	ago	set	ott	nov	dic
1	19,6	20,2	18,7	12,9	11,9	6,3	13,3	12,5	3,2	9,9	-	-	27,9	28,9	8,8	17,3	-	7,8	0,0	0,0	1,0	0,2	5,4	0,2
2	19,5	18,5	17,1	13,4	11,2	5,5	9,0	12,4	6,9	9,6	-	-	24,0	28,6	16,2	17,5	-	4,8	0,2	0,0	0,2	0,2	3,4	0,4
3	19,4	19,7	17,8	13,7	10,6	6,7	9,5	10,1	9,6	9,6	-	-	23,7	24,2	20,2	16,5	9,9	1,5	0,0	0,0	0,0	0,2	0,0	11,8
4	19,0	19,5	17,1	14,2	9,8	5,5	9,4	5,2	2,5	9,2	-	-	23,0	17,4	8,6	15,8	10,2	2,9	0,0	0,0	1,6	0,2	0,2	1,6
5	18,6	17,9	14,2	15,2	9,9	4,7	9,2	10,6	3,0	9,1	-	-	24,7	24,0	9,3	14,8	1,7	4,5	0,0	0,0	0,8	0,0	0,2	0,2
6	17,4	18,3	-	16,0	8,6	3,2	13,2	10,5	1,6	3,7	-	-	28,3	25,3	5,4	7,7	10,1	8,1	0,0	0,0	0,4	12,6	0,2	0,2
7	18,4	18,2	12,6	15,1	8,4	3,8	13,5	11,5	5,2	0,0	-	-	29,5	26,2	12,2	2,5	8,3	7,1	0,0	0,0	0,0	3,4	0,0	0,0
8	17,8	20,0	12,9	14,6	7,5	5,7	13,5	11,7	7,1	0,0	-	-	29,3	25,6	15,2	2,0	10,8	2,8	0,0	0,0	0,0	0,4	0,0	19,6
9	18,6	19,1	12,8	14,1	7,8	5,8	13,5	10,8	9,9	0,0	-	-	28,8	24,8	21,0	2,5	2,9	3,5	0,0	0,0	0,2	0,0	6,8	3,0
10	19,4	17,0	14,7	14,2	7,3	5,8	9,6	6,2	9,3	0,0	-	-	18,6	18,3	18,4	1,3	11,3	4,2	0,0	3,0	0,0	1,6	1,0	2,6
11	17,4	16,2	16,5	13,8	7,5	5,3	7,3	5,9	9,1	0,0	-	-	19,8	20,5	20,3	-	9,8	1,0	8,4	0,2	1,6	0,8	0,0	0,2
12	17,0	17,4	15,1	14,1	8,2	5,8	11,7	12,1	10,8	5,1	-	-	27,5	26,9	21,2	11,5	9,0	1,0	0,2	0,2	0,2	0,0	0,8	3,8
13	15,6	18,5	12,8	13,5	7,1	5,9	13,5	10,0	10,9	2,4	-	-	29,4	23,1	21,5	7,0	9,4	2,1	0,0	0,0	0,0	1,8	0,0	3,6
14	16,5	19,5	13,0	11,8	6,8	5,2	13,5	8,5	10,1	8,1	-	-	29,0	21,6	17,0	14,9	-	1,5	0,0	7,0	0,2	0,0	13,6	1,2
15	17,2	19,6	15,2	10,4	6,7	4,3	13,5	8,9	10,5	8,4	-	-	29,2	22,9	19,4	14,2	1,7	-	0,0	0,0	0,0	0,2	0,4	0,2
16	18,2	18,9	15,7	9,4	5,8	4,1	13,5	11,8	10,8	8,8	-	-	28,8	25,8	19,0	15,3	-	-	0,0	0,2	0,0	0,4	30,2	0,0
17	19,5	19,1	15,7	9,6	4,9	4,1	13,5	11,7	7,1	8,7	-	-	28,0	26,5	13,1	14,7	-	-	0,0	0,0	0,0	0,0	-	0,0
18	18,9	19,6	16,8	10,4	4,9	4,1	13,4	10,7	4,5	5,5	-	-	28,5	26,4	11,3	10,2	1,4	3,1	0,0	0,0	2,4	0,2	0,2	20,8
19	20,0	17,6	17,3	10,6	4,3	4,2	13,2	9,7	8,2	1,3	-	-	27,8	23,0	18,0	4,1	7,3	0,8	0,0	0,2	0,2	0,0	0,0	12,0
20	20,4	18,4	16,5	8,6	3,5	4,4	13,4	10,2	9,9	1,8	-	-	28,0	21,8	19,8	5,9	8,2	6,9	0,0	0,2	0,0	0,0	0,2	3,8
21	19,8	20,0	13,8	8,2	3,2	4,2	13,1	10,2	10,9	0,0	-	-	28,4	21,7	20,1	-	5,2	7,7	0,0	0,0	0,0	21,4	0,2	0,2
22	20,5	-	12,2	8,5	4,1	3,5	12,8	-	10,7	0,0	-	-	27,0	-	19,8	1,2	3,9	4,9	0,0	-	0,2	12,0	0,2	0,2
23	20,4	-	12,0	9,4	5,4	3,6	12,6	-	10,6	0,0	-	-	26,4	-	19,5	3,4	4,3	4,2	0,0	-	0,2	1,6	0,0	0,2
24	21,5	21,3	11,9	9,7	7,0	3,7	13,0	7,7	9,2	0,6	-	-	27,1	18,3	15,2	4,8	8,2	0,6	0,0	0,0	0,0	0,2	0,0	0,4
25	21,0	20,2	12,7	9,4	7,8	3,6	11,9	10,4	0,0	-	-	-	26,1	21,7	2,9	3,8	4,4	0,4	0,0	0,2	3,6	4,6	0,4	8,8
26	19,8	19,5	15,1	11,2	8,0	3,8	11,5	11,3	8,6	-	-	-	25,0	23,0	17,6	5,2	7,1	-	0,0	0,0	4,4	0,2	0,2	5,8
27	19,7	18,9	15,4	10,9	7,3	3,9	12,2	11,2	6,7	-	-	-	28,1	23,8	14,4	4,8	1,5	0,4	0,0	0,0	20,6	0,2	0,2	0,0
28	20,5	18,8	14,9	12,3	5,6	4,3	12,7	11,2	10,2	-	-	-	27,5	21,9	20,9	11,0	4,4	1,0	0,0	0,0	2,2	0,2	0,6	0,0
29	21,4	19,6	13,6	12,8	5,4	4,0	12,1	11,2	8,1	-	-	-	27,4	22,2	15,0	8,3	-	4,4	0,0	0,0	0,0	0,0	19,0	0,0
30	21,3	20,2	13,7	12,6	6,1	3,8	12,3	11,0	10,1	-	-	-	27,4	20,4	17,2	6,5	1,3	2,8	0,2	0,0	0,0	1,2	1,6	0,2
31	21,1	20,5	-	13,1	-	3,9	2,7	7,8	-	-	-	-	12,8	14,1	-	2,2	-	-	0,8	0,0	-	11,8	-	0,0
	MEDIA						MEDIA						MEDIA						TOTALE					
I dec	18,8	18,8	15,3	14,3	9,3	5,3	11,4	10,1	5,8	5,1	-	-	25,8	24,3	13,5	9,8	8,1	4,7	0,2	3,0	4,2	18,8	17,2	39,6
II dec	18,1	18,5	15,4	11,2	6,0	4,7	12,6	9,9	9,2	5,0	-	-	27,6	23,9	18,0	10,9	-	-	8,6	8,0	4,6	3,4	45,4	45,6
III dec	20,6	19,9	13,5	10,7	6,0	3,8	11,5	10,2	8,5	-	-	-	25,7	20,8	16,3	5,1	4,5	2,9	1,0	0,2	31,2	53,4	22,4	15,8
mese	19,2	19,0	14,8	12,1	7,1	4,6	11,8	10,1	7,8	-	-	-	26,4	23,1	15,9	8,5	6,3	3,5	9,8	11,2	40,0	75,6	85,0	101,

Campochiaro (CB) lat. 41°28' long. 14°32' alt. 502

G	precipitazione max oraria						umidità relativa media						bagnatura fogliare						evapotraspirazione					
	lug	ago	set	ott	nov	dic	lug	ago	set	ott	nov	dic	lug	ago	set	ott	nov	dic	lug	ago	set	ott	nov	dic
1	0,0	0,0	1,0	0,2	1,2	0,2	68	54	71	73	85	88							1,4	1,6	0,7	0,9	0,1	0,2
2	0,2	0,0	0,2	0,2	1,2	0,2	57	57	61	70	88	86							2,0	1,4	1,5	0,8	0,1	0,1
3	0,0	0,0	0,0	0,2	0,0	3,2	58	61	59	71	79	72							1,9	2,4	1,5	0,8	0,2	0,9
4	0,0	0,0	1,6	0,2	0,2	1,4	53	57	63	70	82	84							1,7	2,0	1,9	0,9	0,2	0,1
5	0,0	0,0	0,2	0,0	0,2	0,2	59	49	67	68	80	73							1,3	2,4	1,2	0,8	0,4	0,4
6	0,0	0,0	0,2	4,4	0,2	0,2	59	54	69	69	78	72							1,7	1,6	0,7	1,1	0,1	0,2
7	0,0	0,0	0,0	1,0	0,0	0,0	50	61	63	90	72	69							1,5	1,9	1,2	0,2	0,4	0,3
8	0,0	0,0	0,0	0,2	0,0	2,8	53	57	63	84	71	84							1,3	2,4	1,5	0,2	0,3	0,3
9	0,0	0,0	0,2	0,0	4,4	1,6	55	57	62	87	69	80							2,0	2,3	1,5	0,2	1,0	0,2
10	0,0	2,4	0,0	0,8	0,8	2,0	57	71	63	90	52	74							0,1	1,9	1,5	0,1	0,7	0,5
11	5,6	0,2	0,8	0,6	0,0	0,2	75	74	59	87	62	90							1,1	1,4	2,1	0,1	0,7	0,0
12	0,2	0,2	0,2	0,0	0,8	1,8	64	66	65	78	70	82							1,6	1,8	1,4	0,4	1,1	0,2
13	0,0	0,0	0,0	1,2	0,0	1,4	57	65	66	81	72	80							1,4	1,5	1,1	0,8	0,4	0,2
14	0,0	5,8	0,2	0,0	4,6	0,4	57	75	63	65	82	81							1,6	1,3	1,0	0,9	0,3	0,2
15	0,0	0,0	0,0	0,2	0,2	0,2	56	68	59	73	83	84							1,5	1,5	1,2	0,4	0,2	0,1
16	0,0	0,2	0,0	0,2	2,6	0,0	56	60	62	73	93	88							1,7	2,3	1,6	0,4	0,1	0,1
17	0,0	0,0	0,0	0,0	-	0,0	52	57	71	74	-	94							1,8	2,5	1,3	0,4	0,0	0,1
18	0,0	0,0	2,2	0,2	0,2	5,4	52	60	66	73	88	88							1,6	2,3	2,5	0,6	0,0	0,1
19	0,0	0,2	0,2	0,0	0,0	1,4	52	64	71	69	85	87							2,1	1,4	1,5	0,5	0,1	0,1
20	0,0	0,2	0,0	0,0	0,2	1,2	47	63	52	68	82	81							3,1	1,9	1,2	0,7	0,2	0,1
21	0,0	0,0	0,0	3,4	0,2	0,2	46	48	67	80	83	81							2,4	2,1	1,1	0,1	0,6	0,1
22	0,0	-	0,2	1,6	0,2	0,2	44	-	68	90	81	83							3,4	0,2	0,9	0,1	0,2	0,0
23	0,0	-	0,2	0,8	0,0	0,2	40	-	64	87	81	84							4,0	2,8	0,9	0,2	0,2	0,1
24	0,0	0,0	0,0	0,2	0,0	0,2	37	71	62	88	72	94							4,0	1,6	0,9	0,1	0,6	0,1
25	0,0	0,2	1,0	1,0	0,2	3,6	58	62	80	93	78	97							1,6	2,2	0,1	0,1	0,3	0,1
26	0,0	0,0	2,0	0,2	0,2	1,6	56	56	70	90	73	97							1,5	1,9	1,5	0,2	0,6	0,1
27	0,0	0,0	7,2	0,2	0,2	0,0	55	53	65	85	82	87							1,5	2,1	1,5	0,3	0,1	0,0
28	0,0	0,0	1,2	0,2	0,2	0,0	56	51	54	82	77	86							2,1	2,1	1,5	0,6	0,3	0,1
29	0,0	0,0	0,0	0,0	3,0	0,0	61	52	67	83	93	87							2,2	3,1	0,7	0,3	0,1	0,1
30	0,2	0,0	0,0	0,4	0,8	0,2	64	38	69	88	94	90							2,1	3,9	0,6	0,2	0,0	0,1
31	0,4	0,0	-	6,8	-	0,0	66	59	-	89	-	88							1,2	1,9	-	0,1	-	0,0
	MASSIMO ORARIO						MEDIA						MEDIA						MEDIA					
I dec	0,2	2,4	1,6	4,4	4,4	3,2	57	58	64	77	76	78							1,5	2,0	1,3	0,6	0,3	0,3
II dec	5,6	5,8	2,2	1,2	4,6	5,4	57	65	63	74	80	86							1,8	1,8	1,5	0,5	0,3	0,1
III dec	0,4	0,2	7,2	6,8	3,0	3,6	53	54	67	87	81	89							2,4	2,2	1,0	0,2	0,3	0,1
mese	5,6	5,8	7,2	6,8	4,6	5,4	56	59	65	80	79	84							1,9	2,0	1,3	0,4	0,3	0,2

G	velocità media vento						velocità massima vento						direzione prevalente vento						pressione atmosferica media					
	lug	ago	set	ott	nov	dic	lug	ago	set	ott	nov	dic	lug	ago	set	ott	nov	dic	lug	ago	set	ott	nov	dic
1	1,4	1,4	1,1	1,0	1,2	1,2	4,4	3,8	2,8	3,1	2,8	2,9	SE	N	NW	N	N	SE	1014	1014	1012	1022	1017	1014
2	1,8	1,1	1,4	0,9	1,0	1,1	5,6	3,3	3,9	2,5	2,6	4,2	SE	SE	N	S	W	SE	1011	1014	1014	1019	1020	1015
3	1,9	2,0	1,4	0,9	0,8	3,8	4,9	5,8	4,6	2,5	2,3	10,1	SE	SE	SW	S	N	W	1011	1014	1012	1019	1019	1004
4	2,9	2,4	2,7	1,0	0,9	1,5	6,3	5,3	5,6	2,6	3,2	5,3	NW	N	SW	SE	W	NW	1008	1016	1007	1020	1015	1006
5	1,4	3,3	2,2	1,1	1,4	2,1	4,2	6,1	6,0	2,7	4,0	5,8	NW	N	NW	SE	N	NW	1011	1014	1013	1018	1019	1018
6	1,6	1,8	1,2	1,6	0,8	0,9	4,5	4,6	3,9	4,7	2,3	2,5	SW	NW	SE	SE	SE	NW	1014	1010	1014	1013	1017	1016
7	1,6	1,6	1,9	1,0	1,5	1,6	3,8	4,9	4,9	3,7	3,8	6,3	SE	SW	N	W	N	SE	1016	1009	1014	1012	1018	1010
8	1,3	2,1	1,7	0,9	1,4	2,4	3,2	5,3	5,1	2,3	3,4	8,5	SE	SE	N	NW	SE	SW	1016	1009	1016	1016	1015	999
9	1,8	2,4	1,6	0,6	2,9	1,6	5,0	5,6	5,4	1,7	8,5	6,5	SE	SW	SW	NW	W	NW	1011	1007	1013	1017	1005	1000
10	2,1	2,3	2,0	0,4	2,3	1,9	5,5	6,7	4,9	1,6	7,2	6,2	SW	SW	SE	NW	NW	NW	1008	1006	1013	1014	1011	1001
11	1,5	1,6	2,6	0,8	2,9	0,6	4,7	4,8	5,2	2,7	7,3	2,1	W	NW	NW	NW	W	NW	1010	1008	1011	1016	1009	1007
12	1,5	1,8	1,5	0,9	2,0	1,5	4,9	5,0	4,5	2,7	7,9	3,4	N	SE	NE	NW	W	NW	1016	1010	1019	1016	1007	1012
13	1,1	1,7	1,4	1,4	0,8	2,0	3,3	4,6	4,0	5,0	2,4	4,4	N	SE	N	N	SE	NW	1019	1012	1021	1016	1010	1018
14	1,2	1,2	1,1	2,4	1,9	2,9	3,3	5,0	3,4	5,0	8,9	6,2	NE	SE	SE	NW	W	NW	1020	1013	1019	1020	995	1017
15	1,0	1,1	1,2	1,1	0,8	1,0	2,9	4,4	3,8	2,8	3,2	3,3	E	S	S	NW	NW	NW	1020	1013	1019	1021	1002	1015
16	1,4	1,8	1,5	0,8	0,5	0,4	4,1	4,7	4,1	2,9	2,0	1,5	S	SE	SE	S	N	NW	1019	1012	1019	1022	-	1017
17	1,1	2,0	1,6	0,7	-	0,7	3,4	5,5	5,2	2,1	-	1,7	SE	SE	SE	W	-	W	1017	1012	1017	1020	-	1018
18	1,0	1,9	2,8	1,3	0,4	0,4	2,8	5,9	7,1	6,3	1,1	1,9	S	SW	SW	SE	NE	W	1016	1011	1013	1015	1005	1023
19	1,2	1,5	2,2	1,8	0,6	0,8	3,3	4,5	5,9	5,6	1,8	2,0	SE	SE	SW	NW	S	W	1014	1009	1014	1017	1014	1027
20	1,9	2,2	1,8	1,9	0,6	0,6	6,3	6,5	4,2	5,8	1,8	1,5	SE	S	N	N	S	W	1013	1007	1020	1014	1019	1029
21	1,6	2,6	1,5	1,7	0,8	0,5	5,0	5,2	4,2	3,7	2,3	1,4	SE	S	N	W	SE	W	1013	1007	1022	1007	1019	1027
22	2,3	-	1,0	1,4	0,7	0,4	7,0	-	3,9	3,8	2,0	1,2	SE	-	N	NW	SE	SE	1012	-	1021	999	1015	1026
23	2,5	-	0,9	0,9	0,8	0,4	7,2	-	2,8	2,0	2,0	1,9	SW	-	NE	NW	SE	W	1010	-	1021	1005	1015	1024
24	3,0	1,7	0,9	0,5	1,5	0,2	6,8	5,1	2,7	2,0	4,5	1,0	SW	NW	SE	SE	SW	S	1008	1020	1017	1011	1015	1021
25	1,2	1,4	0,4	0,5	1,5	0,4	3,7	3,6	1,7	1,6	3,6	1,4	NE	NW	W	NW	E	S	1011	1022	1011	1014	1016	1018
26	1,0	1,4	1,7	0,7	2,1	0,5	2,9	4,1	5,7	1,8	5,4	1,7	NE	NE	S	NW	SW	NW	1012	1020	1006	1016	1012	1021
27	1,0	1,6	3,6	0,9	0,5	0,6	2,9	4,2	10,3	2,8	1,3	1,9	SE	N	SW	N	SE	W	1013	1017	1005	1021	1017	1025
28	1,5	1,4	4,2	0,9	0,7	0,6	4,4	4,0	10,0	3,3	2,7	1,9	SW	SE	SW	N	NE	NW	1012	1013	1012	1018	1017	1027
29	1,9	2,3	1,4	0,7	0,4	0,5	4,2	6,2	4,5	2,3	2,1	1,6	SE	SE	SE	N	NW	SE	1009	1012	1020	1016	1009	1023
30	2,4	3,1	0,7	0,9	0,6	0,6	5,0	10,6	2,0	2,8	1,6	1,7	SW	SW	E	NW	NW	W	1006	1009	1022	1008	1008	1016
31	1,6	2,0	-	1,2	-	0,8	4,0	7,2	-	2,8	-	2,7	NW	SW	-	NW	-	NW	1010	1010	-	1010	-	1015
	MEDIA						MASSIMO GIORNALIERO						MEDIA						MEDIA					
I dec	1,8	2,0	1,7	0,9	1,4	1,8	6,3	6,7	6,0	4,7	8,5	10,1	SE	N	N	NW	NW	SE	1012	1011	1013	1017	1016	1008
II dec	1,3	1,7	1,8	1,3	1,1	1,1	6,3	6,5	7,1	6,3	8,9	6,2	SE	SE	SW	NW	W	NW	1016	1011	1017	1018	1008	1018
III dec	1,8	2,0	1,6	0,9	1,0	0,5	7,2	10,6	10,3	3,8	5,4	2,7	SE	SW	SW	NW	SE	W	1011	1014	1016	1011	1014	1022
mese	1,6	1,9	1,7	1,1	1,2	1,1	7,2	10,6	10,3	6,3	8,9	10,1	SE	SE	SW	NW	W	NW	1013	1012	1015	1015	1013	1016

* sensore assente

Castel Volturno (CE) lat. 41°04' long. 14°00' alt. 4

G	temperatura minima						temperatura massima						temperatura media						temperatura superficiale min					
	lug	ago	set	ott	nov	dic	lug	ago	set	ott	nov	dic	lug	ago	set	ott	nov	dic	lug	ago	set	ott	nov	dic
1	17,5	18,9	16,5	13,8	13,0	4,2	26,6	31,6	29,1	29,9	18,3	16,3	22,5	24,5	22,0	20,7	15,1	9,6	17,2	17,9	16,4	11,4	11,7	2,4
2	18,0	16,8	17,6	15,1	11,5	8,3	28,2	30,5	31,1	29,3	20,0	15,2	22,9	23,8	23,8	20,5	14,8	11,4	17,4	16,5	16,7	13,1	9,8	6,8
3	16,9	17,8	16,4	13,6	10,0	8,9	29,2	29,2	29,5	27,1	21,0	16,5	23,3	24,0	22,9	20,0	14,8	14,0	16,9	17,9	15,7	11,7	8,0	6,3
4	16,5	19,0	-	15,0	8,7	5,0	26,8	31,6	-	27,3	22,0	17,1	23,1	25,4	20,6	20,7	14,1	10,1	16,8	18,7	-	13,0	7,2	1,8
5	16,1	16,6	9,5	15,7	8,5	3,4	27,8	29,5	24,1	25,9	20,6	16,1	22,2	24,0	16,8	20,8	14,1	10,1	14,8	15,9	9,0	13,8	5,2	-0,5
6	15,1	17,0	7,2	16,8	8,1	1,8	26,6	29,1	22,6	27,7	17,3	16,4	21,3	23,4	15,5	21,0	12,7	7,0	14,4	15,1	6,8	15,9	4,8	-1,0
7	13,1	17,0	9,7	16,4	5,4	1,3	27,5	28,8	24,2	24,8	18,1	15,8	21,0	22,7	17,4	19,5	12,1	9,0	13,2	16,9	9,2	16,0	2,1	-1,3
8	11,6	16,9	11,2	15,4	3,4	5,7	27,7	28,5	25,6	25,1	18,8	15,4	20,9	23,1	19,1	20,1	10,8	11,6	11,8	17,4	10,4	14,3	1,4	3,2
9	14,9	18,7	13,9	14,5	8,9	2,4	27,4	26,1	25,9	24,8	18,8	14,2	22,1	22,9	19,8	19,3	14,3	8,5	14,8	18,6	13,3	13,1	6,1	0,2
10	18,6	15,3	15,3	14,1	5,7	7,7	25,8	25,0	27,1	20,6	15,8	15,7	21,7	19,9	21,5	17,3	12,0	11,9	17,9	15,5	14,9	12,6	0,7	6,4
11	16,2	13,2	15,8	13,2	5,2	5,5	25,5	25,3	27,0	24,7	15,5	14,5	21,6	20,3	21,4	17,9	11,3	9,7	15,2	13,9	14,9	11,4	3,4	4,4
12	15,2	-	17,1	12,7	9,5	5,3	27,5	-	27,9	25,2	18,6	14,4	21,4	21,9	22,0	17,6	13,2	9,2	14,6	-	16,1	11,5	7,6	1,5
13	12,3	-	13,8	12,4	8,5	0,9	30,5	-	28,8	24,8	15,9	15,1	21,6	-	20,5	17,7	11,5	8,0	12,7	-	12,6	8,9	6,9	-1,3
14	14,8	17,9	13,5	10,4	6,8	0,7	30,7	28,7	26,1	22,1	15,3	9,7	22,5	23,3	19,6	15,6	10,1	5,6	14,1	17,8	12,7	7,1	4,4	-1,7
15	15,1	19,9	13,2	5,6	4,9	-1,9	31,8	29,4	27,6	21,7	14,3	6,5	23,5	24,1	20,8	14,1	9,0	1,8	14,4	19,4	13,0	3,5	3,0	-4,7
16	15,4	18,6	16,9	8,3	6,5	-2,4	30,5	28,6	28,0	25,2	9,6	7,0	23,6	23,6	22,2	15,8	7,5	3,4	15,8	18,9	16,4	6,8	6,2	-4,2
17	15,6	18,0	18,4	10,4	5,4	5,6	30,7	29,8	28,8	26,8	12,1	8,0	23,5	23,7	23,1	16,5	-	6,7	16,7	18,3	17,6	8,5	3,5	4,2
18	17,6	16,1	19,4	11,3	2,6	5,4	31,6	27,6	29,9	23,3	10,0	10,8	24,7	22,4	24,9	17,4	6,6	7,3	17,2	16,8	18,4	9,8	0,6	3,7
19	17,8	15,3	14,6	11,0	2,1	3,5	32,1	26,9	25,1	19,6	14,1	12,8	25,0	21,2	21,3	15,4	6,5	7,4	17,9	15,4	13,5	9,3	0,4	0,0
20	17,5	15,6	14,4	8,8	2,5	2,1	34,0	26,9	27,8	16,9	15,7	12,9	24,9	21,8	20,3	12,4	7,4	6,1	17,8	16,0	13,3	5,7	1,0	-0,9
21	17,1	17,8	13,4	7,2	3,3	0,8	31,0	29,7	27,7	10,9	15,1	15,7	24,5	23,6	19,5	9,4	8,5	5,7	16,9	18,1	12,5	7,0	1,7	-2,0
22	16,8	18,3	11,5	7,0	6,8	1,7	33,0	34,2	27,7	15,2	18,3	13,5	25,5	26,4	18,9	10,7	11,4	7,2	18,1	18,3	10,4	5,7	5,1	-0,4
23	18,1	21,9	12,2	7,0	9,2	8,0	36,2	35,8	29,1	18,9	19,9	14,9	26,2	27,5	19,4	13,0	13,5	10,6	18,2	21,4	11,1	5,8	7,3	6,3
24	17,2	20,7	14,7	8,9	10,9	8,2	34,5	36,8	26,8	17,9	21,2	14,6	26,2	27,9	20,3	13,2	15,2	10,5	17,1	19,9	13,4	6,9	8,5	5,5
25	19,1	22,5	15,2	9,1	12,2	5,9	28,4	36,6	19,3	18,1	20,5	15,1	24,4	28,2	18,1	13,9	15,1	9,8	18,8	21,1	13,9	6,8	9,8	3,0
26	18,1	22,1	13,1	13,2	10,0	5,0	29,5	37,5	23,8	23,2	20,8	10,2	23,9	27,4	18,6	17,7	14,9	7,5	18,2	20,1	12,0	10,7	7,3	3,0
27	18,8	19,8	14,3	13,3	11,1	4,6	30,1	34,5	23,5	23,7	16,0	12,2	24,8	26,5	19,5	18,4	13,4	7,8	19,3	18,6	13,1	11,2	9,5	3,1
28	20,1	18,4	12,3	13,7	7,0	4,0	30,2	32,3	22,5	23,8	14,9	12,5	25,1	24,5	18,5	17,6	11,6	7,7	19,7	17,5	11,0	10,8	6,5	2,0
29	20,6	19,2	10,7	13,1	6,9	5,4	29,4	30,2	23,5	22,9	8,3	14,0	25,0	24,5	17,5	17,2	7,8	8,5	20,5	19,3	9,9	10,2	6,3	3,6
30	19,7	18,0	14,1	15,5	7,2	2,4	27,6	32,5	29,0	24,7	16,2	15,5	24,2	25,4	19,9	19,4	10,5	7,1	20,0	17,6	12,1	13,8	6,0	0,5
31	19,3	16,9	-	15,6	-	5,4	30,2	28,0	-	24,5	-	13,9	24,6	23,8	-	18,6	-	9,2	19,3	16,6	-	14,4	-	3,5
	MEDIA						MEDIA						MEDIA						MEDIA					
I dec	15,8	17,4	13,0	15,0	8,3	4,9	27,4	29,0	26,6	26,2	19,1	15,9	21,6	23,2	19,8	20,6	13,7	10,4	11,8	15,1	6,8	11,4	0,7	-1,3
II dec	15,8	16,8	15,7	10,4	5,4	2,5	30,5	27,9	27,7	23,0	14,1	11,2	23,1	22,4	21,7	16,7	9,8	6,8	12,7	13,9	12,6	3,5	0,4	-4,7
III dec	18,6	19,6	13,1	11,2	8,5	4,7	30,9	33,5	25,3	20,4	17,1	13,8	24,8	26,5	19,2	15,8	12,8	9,2	16,9	16,6	9,9	5,7	1,7	-2,0
mese	16,8	18,1	14,0	12,2	7,4	4,0	29,6	30,4	26,5	23,1	16,8	13,6	23,2	24,2	20,3	17,7	12,1	8,8	16,7	17,8	13,1	10,4	5,4	1,7

G	temperatura suolo -10 media						eliofania						radiazione globale						precipitazione totale					
	lug	ago	set	ott	nov	dic	lug	ago	set	ott	nov	dic	lug	ago	set	ott	nov	dic	lug	ago	set	ott	nov	dic
1	25,6	28,1	26,6	20,8	16,7	10,4	12,9	13,1	10,6	11,0	2,4	6,0	28,3	26,6	22,0	17,4	5,3	6,5	0,2	0,0	0,0	0,0	4,6	0,0
2	25,6	27,3	27,0	21,1	15,3	10,9	6,9	13,4	11,4	10,9	6,9	1,5	21,7	26,8	22,9	17,0	9,9	2,3	0,4	0,0	0,0	0,0	0,0	0,6
3	25,5	27,4	26,9	21,2	14,6	11,4	12,4	11,7	12,3	10,8	9,5	0,3	26,5	24,6	22,3	15,8	11,6	1,6	0,0	0,0	0,0	0,0	0,0	0,2
4	25,1	27,5	-	21,8	14,4	10,9	12,3	10,0	3,8	10,6	8,4	8,4	26,7	22,9	-	14,0	9,6	8,2	0,0	0,2	1,6	0,0	0,0	0,0
5	24,5	25,4	23,0	22,0	14,2	9,6	14,1	13,1	7,1	9,8	8,1	8,4	29,6	25,5	16,3	12,1	10,8	8,6	0,0	0,0	0,2	0,0	0,0	0,0
6	25,2	24,9	20,7	22,0	13,7	8,2	14,1	13,4	5,2	3,6	5,8	8,9	29,2	26,5	11,4	8,2	8,1	7,5	0,0	0,0	2,4	12,8	0,0	0,0
7	24,5	26,3	20,8	21,2	13,6	8,2	14,3	13,0	12,0	4,1	9,4	6,0	29,9	25,6	20,7	10,0	11,4	6,2	0,2	0,0	0,0	8,8	0,6	5,0
8	24,0	26,8	21,6	20,9	12,4	10,4	14,3	12,3	11,2	9,8	6,2	2,3	30,0	24,9	19,7	15,2	8,1	3,3	0,0	0,0	0,0	0,0	0,0	7,8
9	25,2	25,7	22,8	19,9	13,5	9,1	13,9	11,7	10,4	10,0	1,5	2,6	28,7	25,4	19,9	13,3	3,4	2,3	0,0	0,0	0,0	0,0	1,6	23,4
10	24,5	24,2	23,9	19,2	12,1	10,1	5,9	5,3	9,8	0,1	9,6	5,8	15,1	15,9	17,7	2,6	11,4	6,1	0,2	3,0	0,0	1,4	0,2	8,6
11	24,2	23,8	24,1	18,6	11,4	10,0	13,3	11,1	10,3	8,1	0,1	6,8	28,7	25,2	16,1	14,0	1,5	6,6	0,0	0,0	2,6	0,0	1,0	5,6
12	24,6	-	22,6	18,9	13,2	9,6	13,5	13,2	12,2	10,7	4,4	7,3	29,1	26,5	18,7	15,2	5,7	6,5	0,0	0,0	0,0	0,0	0,4	0,0
13	24,4	-	22,0	18,6	12,2	8,2	14,2	-	12,2	5,8	5,2	8,6	28,9	-	21,8	10,5	7,8	7,6	0,0	-	0,0	0,0	0,0	0,0
14	24,8	26,4	22,6	17,5	11,4	7,3	14,1	12,2	10,0	10,6	0,1	6,2	28,3	25,4	15,5	15,9	-	6,6	0,0	0,0	0,0	0,0	8,8	0,0
15	25,2	27,5	23,2	16,0	10,4	5,9	14,3	12,6	11,4	10,6	2,0	7,4	28,4	24,8	19,5	15,8	4,5	8,0	0,0	0,2	0,0	0,0	0,0	0,0
16	25,9	27,6	24,9	16,5	10,0	4,6	14,1	11,4	11,1	10,5	0,0	5,8	27,7	24,5	18,5	14,8	-	5,2	0,0	0,2	0,0	0,0	19,6	0,0
17	26,0	27,3	25,5	17,2	9,4	5,6	13,7	12,5	10,6	9,7	-	0,0	27,4	25,2	17,5	13,8	-	-	0,0	0,2	0,0	0,0	-	3,2
18	27,0	27,2	25,6	17,5	8,7	6,4	13,9	9,9	6,7	6,4	0,2	1,2	27,5	24,4	10,9	9,2	1,6	2,2	0,2	0,0	0,0	3,6	0,0	1,6
19	27,2	25,7	25,1	17,3	8,1	6,7	13,6	12,8	9,8	7,1	9,1	8,5	26,2	26,2	15,4	13,4	9,4	6,8	0,0	0,2	0,0	0,0	0,0	0,0
20	27,4	26,0	23,4	15,2	8,1	6,2	13,6	11,4	10,4	8,7	9,0	8,7	26,6	23,7	18,6	12,4	9,4	7,5	0,0	0,0	0,0	0,0	0,0	0,0
21	27,4	27,5	22,5	13,4	8,4	5,7	13,1	8,1	11,7	0,0	4,1	8,4	26,4	20,4	20,1	0,6	5,1	7,6	0,0	0,4	0,0	2,8	0,0	0,0
22	27,1	27,0	21,9	12,6	9,5	5,8	12,8	5,0	11,4	1,9	3,5	6,0	25,3	14,1	19,6	5,2	4,7	5,0	0,2	0,0	0,0	0,0	0,0	0,0
23	27,9	28,4	21,8	13,6	10,6	7,5	12,7	5,3	10,9	9,5	3,0	0,6	24,2	15,3	18,8	12,5	3,7	2,4	0,0	0,0	0,0	0,0	0,0	0,2
24	27,4	29,1	22,5	14,3	11,8	8,8	12,9	8,2	9,1	0,2	6,9	2,3	25,1	19,9	15,0	3,9	6,9	3,0	0,0	0,0	0,0	0,8	0,0	2,0
25	28,1	29,8	21,8	13,6	13,1	8,9	13,4	11,8	0,0	0,2	1,1	1,7	27,9	22,4	1,8	2,1	2,7	3,8	0,2	0,0	5,0	1,0	0,6	0,0
26	27,8	29,5	20,5	15,1	13,2	8,2	13,2	12,0	10,1	1,9	4,3	0,3	26,6	22,6	17,1	4,9	4,7	1,2	0,0	0,0	14,6	0,0	0,0	3,6
27	28,3	28,5	20,9	15,5	13,0	7,7	13,2	12,6	8,2	8,4	2,2	8,4	26,3	23,4	15,7	9,9	3,9	7,1	0,2	0,0	11,4	0,0	0,0	0,2
28	29,1	28,4	20,1	16,5	11,9	6,9	13,4	12,0	9,3	9,3	8,0	8,5	25,8	22,4	17,5	11,1	8,0	7,5	0,0	0,0	0,0	0,0	4,0	0,0
29	29,4	29,2	19,0	16,6	10,8	7,1	10,9	10,8	7,0	5,6	0,0	7,6	24,4	21,9	12,6	8,2	-	6,9	0,2	0,0	0,0	0,2	17,6	0,0
30	28,3	27,9	20,4	17,1	10,6	6,9	10,3	10,1	11,0	3,6	5,8	8,6	24,3	19,0	17,4	7,1	6,1	7,0	0,0	0,2	0,0	0,0	0,6	0,0
31	28,2	26,6	-	17,9	-	7,2	10,0	3,6	-	4,4	-	6,8	23,8	9,6	-	7,9	-	7,2	0,0	0,4	-	5,2	-	0,0
	MEDIA						MEDIA						MEDIA						TOTALE					
I dec	25,0	26,4	23,7	21,0	14,1	9,9	12,1	11,7	9,4	8,1	6,8	5,0	26,6	24,5	19,2	12,6	9,0	5,3	1,0	3,2	4,2	23,0	7,0	45,6
II dec	25,7	26,5	23,9	17,4	10,3	7,0	13,9	11,9	10,5	8,8	3,4	6,1	27,9	25,1	17,2	13,5	-	6,3	0,2	0,8	2,6	3,6	29,8	10,4
III dec	28,1	28,3	21,1	15,1	11,3	7,3	12,4	9,1	8,9	4,1	3,9	5,4	25,5	19,2	15,6	6,7	5,1	5,3	0,8	1,0	31,0	10,0	22,8	6,0
mese	26,3	27,1	22,9	17,7	11,9	8,1	12,8	10,8	9,6	6,9	4,7	5,5	26,6	22,7	17,3	10,8	6,8	5,6	2,0	5,0	37,8	36,6	59,6	62,0

Castel Volturno (CE) lat. 41°04' long. 14°00' alt. 4

G	precipitazione max oraria						umidità relativa media						bagnatura fogliare						evapotraspirazione					
	lug	ago	set	ott	nov	dic	lug	ago	set	ott	nov	dic	lug	ago	set	ott	nov	dic	lug	ago	set	ott	nov	dic
1	0,2	0,0	0,0	0,0	2,2	0,0	83	64	75	63	74	93	16,1	11,1	13,3	11,7	3,4	19,9	0,9	1,6	1,1	1,3	1,1	0,1
2	0,2	0,0	0,0	0,0	0,0	0,2	81	67	58	73	67	97	16,8	10,8	9,2	13,5	0,0	23,6	1,0	1,5	1,6	1,1	1,1	0,1
3	0,0	0,0	0,0	0,0	0,0	0,2	78	77	64	81	63	77	14,0	12,4	10,5	14,5	0,0	17,6	1,0	1,3	1,4	0,6	1,1	0,9
4	0,0	0,2	1,6	0,0	0,0	0,0	76	60	78	83	69	68	12,4	6,3	7,6	14,4	0,0	11,4	1,4	1,5	1,5	0,5	0,5	0,4
5	0,0	0,0	0,2	0,0	0,0	0,0	70	45	54	86	58	48	10,9	3,2	3,6	14,9	3,2	2,6	1,6	2,6	2,0	0,6	1,3	1,1
6	0,0	0,0	2,2	8,0	0,0	0,0	73	58	62	82	58	66	11,2	5,8	6,4	16,2	0,0	15,7	1,2	2,0	1,1	0,9	0,5	0,2
7	0,2	0,0	0,0	4,6	0,4	2,2	67	77	66	88	55	80	11,4	11,9	8,5	19,2	0,2	17,7	1,7	1,3	1,1	0,4	1,5	0,2
8	0,0	0,0	0,0	0,0	0,0	2,8	69	80	66	68	72	84	11,0	13,0	7,0	12,1	7,0	21,7	1,5	0,9	1,2	0,9	0,3	0,5
9	0,0	0,0	0,0	0,0	1,2	10,6	78	68	71	71	79	94	11,5	10,8	5,8	5,8	18,0	24,0	1,0	2,3	0,9	1,1	1,3	0,1
10	0,2	1,8	0,0	1,0	0,2	2,4	79	76	78	85	41	81	13,9	16,3	7,6	10,4	1,1	19,6	0,7	1,1	0,9	0,4	1,4	0,4
11	0,0	0,0	2,6	0,0	1,0	4,4	67	77	79	72	72	81	11,8	13,8	10,8	6,3	15,1	16,0	1,8	1,4	1,2	1,1	0,2	0,3
12	0,0	0,0	0,0	0,0	0,2	0,0	66	77	42	70	78	66	11,5	10,7	0,1	5,0	16,7	1,3	1,7	1,2	3,1	0,7	0,3	0,4
13	0,0	-	0,0	0,0	0,0	0,0	63	-	53	68	45	65	11,2	-	1,7	7,2	0,0	4,1	1,8	1,1	1,8	1,1	1,2	0,7
14	0,0	0,0	0,0	0,0	2,6	0,0	63	83	68	45	80	56	10,6	13,9	6,1	0,0	20,1	0,6	1,8	1,0	0,9	1,6	1,0	1,2
15	0,0	0,2	0,0	0,0	0,0	0,0	63	84	78	51	73	63	10,4	13,6	12,0	0,0	11,4	5,4	1,8	0,9	0,9	1,6	0,6	0,6
16	0,0	0,2	0,0	0,0	3,0	0,0	66	86	82	62	85	64	11,1	13,9	12,7	4,3	20,7	1,9	1,8	0,9	0,6	0,7	0,4	0,9
17	0,0	0,2	0,0	0,0	-	0,8	72	84	83	65	-	73	11,3	14,9	12,3	0,3	-	7,2	1,6	1,0	0,7	0,8	0,7	1,0
18	0,2	0,0	0,0	1,8	0,0	0,8	73	80	78	81	75	70	11,4	13,3	10,2	6,0	20,4	2,0	1,4	1,4	1,0	0,4	0,4	0,8
19	0,0	0,2	0,0	0,0	0,0	0,0	71	78	73	59	73	70	12,0	11,7	12,5	5,5	18,1	2,3	1,5	1,3	1,5	1,8	0,3	0,5
20	0,0	0,0	0,0	0,0	0,0	0,0	70	79	59	40	72	69	11,2	12,5	11,7	0,0	16,2	5,6	1,6	1,1	1,5	1,7	0,2	0,4
21	0,0	0,4	0,0	1,8	0,0	0,0	70	76	53	62	81	69	11,3	13,8	11,9	2,4	20,6	12,0	1,5	1,1	1,5	0,9	0,2	0,2
22	0,2	0,0	0,0	0,0	0,0	0,0	70	70	56	65	76	68	12,2	12,2	11,3	0,3	16,8	0,2	1,6	1,2	1,7	0,7	0,4	0,3
23	0,0	0,0	0,0	0,0	0,0	0,2	62	71	64	67	78	70	11,9	12,5	13,4	1,0	19,6	0,6	1,6	1,1	1,5	0,5	0,4	0,7
24	0,0	0,0	0,0	0,6	0,0	1,4	66	61	66	75	82	84	12,0	7,1	14,7	5,8	16,5	19,2	2,0	2,0	0,9	0,6	0,5	0,4
25	0,2	0,0	1,2	0,6	0,2	0,0	78	58	84	80	93	82	11,6	3,3	24,0	13,3	24,0	14,8	1,1	1,9	0,4	1,0	0,1	0,4
26	0,0	0,0	5,8	0,0	0,0	1,4	81	55	81	77	94	90	12,1	3,0	14,3	7,7	24,0	21,1	1,1	1,9	1,5	0,6	0,0	0,0
27	0,2	0,0	7,0	0,0	0,0	0,2	83	52	77	65	59	68	12,6	5,1	13,5	0,0	8,6	3,5	1,0	2,4	1,6	1,6	1,5	0,8
28	0,0	0,0	0,0	0,0	2,8	0,0	84	69	64	77	47	67	12,6	10,4	9,1	7,3	1,7	0,0	1,0	1,1	1,5	0,5	2,6	0,8
29	0,2	0,0	0,0	0,2	2,8	0,0	82	84	74	84	91	67	12,2	13,9	13,0	17,2	24,0	0,0	1,0	0,8	0,6	0,3	0,2	0,6
30	0,0	0,2	0,0	0,0	0,4	0,0	82	69	69	68	92	78	12,6	11,7	12,1	4,2	23,9	11,9	1,1	1,7	1,4	1,2	0,1	0,1
31	0,0	0,4	-	4,8	-	0,0	73	81	-	79	-	67	12,8	18,0	-	9,7	-	0,0	1,4	0,8	-	0,6	-	0,8
	MASSIMO ORARIO						MEDIA						MEDIA						MEDIA					
I dec	0,2	1,8	2,2	8,0	2,2	10,6	75	67	67	78	64	79	12,9	10,1	7,9	13,3	3,3	17,4	1,2	1,6	1,3	0,8	1,0	0,4
II dec	0,2	0,2	2,6	1,8	3,0	4,4	67	81	70	61	73	68	11,3	13,1	9,0	3,5	15,4	4,7	1,7	1,1	1,3	1,1	0,5	0,7
III dec	0,2	0,4	7,0	4,8	2,8	1,4	76	68	69	73	79	74	12,2	10,1	13,7	6,3	18,0	7,6	1,3	1,5	1,2	0,8	0,6	0,5
mese	0,2	1,8	7,0	8,0	3,0	10,6	73	72	69	71	72	73	12,1	11,0	10,2	7,6	12,1	9,8	1,4	1,4	1,3	0,9	0,7	0,5

G	velocità media vento						velocità massima vento						direzione prevalente vento						pressione atmosferica media					
	lug	ago	set	ott	nov	dic	lug	ago	set	ott	nov	dic	lug	ago	set	ott	nov	dic	lug	ago	set	ott	nov	dic
1	2,3	2,7	1,9	2,4	3,9	1,1	5,1	5,2	5,0	4,7	7,1	2,7	W	NE	NE	NE	NE	NE	1016	1014	1012	1022	1018	1019
2	1,8	2,2	2,2	2,3	3,6	1,3	5,5	5,2	4,8	4,2	6,9	2,2	W	NE	NE	NE	NE	NE	1013	1015	1014	1020	1021	1020
3	2,3	2,2	2,5	1,9	3,3	5,5	4,8	4,8	4,9	3,9	7,0	11,8	W	NE	NE	NE	NE	W	1013	1016	1013	1020	1020	1010
4	3,9	2,6	2,5	1,5	2,1	2,1	6,9	4,9	6,9	4,0	3,4	5,4	W	NE	NE	NE	NE	NE	1011	1015	1008	1021	1017	1010
5	2,7	3,8	3,2	1,9	3,1	3,5	6,5	7,3	8,8	4,1	6,6	7,0	W	NE	NE	NE	E	NE	1012	1013	1014	1021	1020	1022
6	2,3	2,9	1,9	2,1	2,0	1,6	4,5	6,3	3,8	4,7	3,3	3,0	W	W	NE	N	NE	NE	1016	1010	1017	1015	1021	1020
7	2,2	2,4	2,1	1,6	3,2	1,6	4,1	5,9	4,0	4,0	7,3	4,6	W	NE	W	E	NE	NE	1018	1011	1016	1012	1020	1015
8	2,2	1,7	2,3	2,2	1,8	4,4	5,3	3,9	5,1	5,9	3,0	10,1	W	W	NE	E	NE	W	1017	1011	1017	1016	1019	1004
9	2,0	3,9	2,3	3,1	3,9	1,9	5,3	7,6	5,5	5,7	9,9	7,6	W	W	NE	NE	W	NE	1014	1009	1016	1018	1010	1006
10	3,3	2,2	2,2	2,4	3,4	2,8	7,4	6,4	4,7	4,3	9,0	9,5	W	W	NE	NE	W	W	1011	1008	1016	1015	1016	1006
11	3,3	2,5	2,3	2,9	1,5	2,3	8,0	7,0	5,0	5,4	4,4	3,6	W	W	NE	NE	NE	NE	1012	1010	1013	1017	1014	1011
12	2,8	2,0	4,7	2,2	2,2	2,3	6,1	5,1	8,1	4,2	7,2	3,8	NE	SW	E	NE	NE	NE	1016	1012	1018	1017	1010	1016
13	2,6	-	3,0	2,2	3,2	2,5	6,3	-	5,6	4,4	6,2	6,0	NE	-	NE	NE	NE	NE	1020	-	1021	1017	1013	1021
14	2,3	2,4	2,1	3,3	3,9	5,3	5,3	5,3	4,5	5,7	13,0	12,5	NE	W	NE	E	NE	NE	1020	1014	1021	1020	1001	1022
15	2,1	2,1	2,0	3,3	3,2	3,9	4,9	4,8	5,5	10,0	7,6	9,2	NE	NE	NE	NE	NE	NE	1020	1014	1021	1023	1005	1021
16	1,9	2,0	1,7	2,2	5,1	7,2	4,7	4,8	3,7	4,2	8,6	12,4	W	W	NE	NE	NE	NE	1020	1013	1022	1024	1011	1020
17	2,1	2,4	1,6	2,1	-	7,5	5,1	5,5	3,9	4,2	-	12,7	W	W	NE	NE	-	E	1018	1014	1020	1022	-	1020
18	2,0	2,3	2,0	1,9	2,3	4,2	4,4	5,9	4,5	4,0	4,6	6,2	NE	W	S	NE	NE	NE	1016	1013	1015	1018	1010	1025
19	2,0	2,5	3,0	4,5	2,2	3,6	4,1	6,5	7,1	7,8	3,9	5,6	NE	W	W	E	NE	NE	1014	1012	1015	1017	1018	1031
20	1,8	2,4	2,8	4,1	2,3	2,7	4,5	5,3	5,7	6,8	4,1	5,1	NE	SW	NE	NE	NE	NE	1014	1010	1020	1016	1023	1032
21	2,0	1,5	2,7	3,4	2,3	2,2	4,4	4,0	4,5	7,4	3,9	3,7	W	NE	NE	NE	NE	NE	1015	1008	1022	1009	1023	1031
22	1,6	1,6	2,8	2,2	2,5	2,4	3,8	4,1	5,9	4,2	4,1	3,9	W	NE	NE	NE	NE	NE	1014	1010	1022	1003	1019	1030
23	1,5	1,5	2,5	1,8	2,3	2,7	3,7	3,9	5,5	3,7	3,6	4,5	NE	NE	NE	NE	NE	NE	1012	1014	1022	1008	1017	1027
24	2,5	2,5	1,8	1,9	2,3	2,9	6,6	6,3	4,3	3,6	7,5	5,2	NE	NE	NE	NE	NE	NE	1010	1018	1018	1013	1018	1024
25	2,0	2,4	2,3	3,7	1,7	2,4	4,6	4,2	4,8	6,2	3,5	4,4	W	NE	NE	NE	NE	NE	1012	1020	1012	1016	1019	1022
26	2,0	2,4	2,7	2,8	1,7	3,3	5,6	4,5	7,8	4,1	5,0	6,3	NE	NE	W	NE	NE	NE	1013	1018	1009	1017	1014	1025
27	2,0	2,7	3,3	4,5	5,2	4,9	5,4	5,5	9,8	7,1	7,9	8,3	NE	NE	SW	NE	NE	NE	1014	1016	1008	1020	1018	1028
28	2,2	1,8	3,4	2,6	8,4	4,7	4,7	3,9	6,2	5,2	12,7	7,8	NE	NE	W	NE	NE	NE	1013	1014	1015	1020	1017	1030
29	1,7	1,9	1,9	1,8	5,1	3,6	4,2	4,2	4,7	4,6	9,5	6,7	SW	NE	NE	NE	NE	NE	1011	1014	1022	1017	1012	1026
30	2,2	2,1	2,5	3,6	2,2	2,5	6,2	5,9	4,8	6,3	3,8	4,9	W	NE	NE	NE	NE	NE	1008	1011	1023	1008	1012	1020
31	2,4	2,2	-	3,2	-	4,5	4,7	6,6	-	7,5	-	8,4	NE	NE	-	NE	-	NE	1009	1011	-	1010	-	1018
	MEDIA						MASSIMO GIORNALIERO						MEDIA						MEDIA					
I dec	2,5	2,7	2,3	2,1	3,0	2,6	7,4	7,6	8,8	5,9	9,9	11,8	W	NE	NE	NE	NE	NE	1014	1012	1014	1018	1018	1013
II dec	2,3	2,3	2,5	2,9	2,9	4,2	8,0	7,0	8,1	10,0	13,0	12,7	NE	W	NE	NE	NE	NE	1017	1012	1019	1019	1012	1022
III dec	2,0	2,0	2,6	2,9	3,4	3,3	6,6	6,6	9,8	7,5	12,7	8,4	NE	NE	NE	NE	NE	NE	1012	1014	1017	1013	1017	1025
mese	2,2	2,3	2,5	2,6	3,1	3,3	8,0	7,6	9,8	10,0	13,0	12,7	W	NE	NE	NE	NE	NE	1014	1013	1017	1017	1016	1020

Piano Cappelle (BN) lat. 41°07' long.14°50' alt. 152

G	temperatura minima						temperatura massima						temperatura media						temperatura superficiale min					
	lug	ago	set	ott	nov	dic	lug	ago	set	ott	nov	dic	lug	ago	set	ott	nov	dic	lug	ago	set	ott	nov	dic
1	19,0	17,8	23,3	11,9	13,5	7,6	32,2	31,6	33,8	27,9	17,1	16,7	25,8	25,3	27,5	19,9	15,1	11,7	19,1	18,6	23,8	10,1	13,1	6,4
2	17,1	16,3	18,6	12,5	12,0	5,0	31,8	31,8	30,7	27,1	17,7	19,1	26,1	24,7	24,1	19,5	14,8	11,6	17,4	17,0	18,8	10,8	11,3	4,3
3	22,6	18,6	16,1	13,3	10,6	8,3	33,9	32,0	31,0	27,4	19,6	18,3	28,0	26,1	23,4	19,8	14,3	14,6	20,9	18,3	16,8	11,6	10,1	7,4
4	23,2	18,2	19,3	13,1	10,1	7,2	33,6	32,3	33,2	29,3	18,5	13,1	28,0	26,0	25,1	21,0	14,1	10,3	22,6	19,0	18,0	12,1	9,7	6,4
5	19,2	17,8	12,0	14,6	6,4	1,0	31,9	32,0	25,8	30,4	19,8	14,3	25,8	25,3	19,4	21,2	14,0	9,4	19,6	17,4	11,5	12,8	4,4	0,5
6	17,4	13,9	8,8	15,7	3,5	0,4	31,1	32,5	25,7	29,3	16,6	15,3	24,6	24,1	17,4	21,4	9,6	6,0	17,7	14,5	9,1	13,7	2,6	-0,4
7	17,3	19,7	12,6	16,1	4,0	1,5	33,7	33,9	23,8	22,6	16,7	17,3	25,0	26,8	18,0	17,9	9,6	9,6	17,9	19,6	11,6	15,8	2,9	0,3
8	15,8	21,8	11,2	15,5	4,1	7,6	31,1	33,3	24,5	24,1	20,0	16,6	24,5	27,3	18,1	18,4	11,2	10,9	15,9	21,0	10,5	15,2	2,9	7,1
9	16,7	20,7	10,8	16,7	8,4	5,1	34,0	34,7	27,2	20,4	20,0	16,0	26,2	27,6	19,8	18,2	14,3	10,7	15,5	20,1	9,9	16,5	6,3	4,5
10	20,6	19,6	15,8	15,4	5,9	7,1	37,4	31,9	29,2	23,2	15,7	15,6	26,7	25,3	22,3	18,1	11,1	11,6	20,2	18,7	13,8	14,9	4,0	5,5
11	18,6	17,8	16,6	15,3	10,3	7,1	30,1	31,8	30,3	22,1	20,2	12,3	24,4	24,6	23,4	17,6	15,8	8,9	18,3	17,5	15,9	14,9	8,3	6,3
12	14,8	19,0	12,7	14,5	10,9	6,5	29,3	33,3	27,0	21,0	20,8	13,3	22,3	25,8	20,0	16,9	16,0	9,5	15,6	18,3	11,8	13,8	10,5	6,1
13	13,4	20,0	10,6	13,0	7,5	4,2	30,8	32,5	26,9	22,5	14,5	14,7	23,0	26,1	18,9	17,6	10,9	8,1	13,9	19,8	9,9	12,0	6,9	3,4
14	15,6	21,1	10,7	8,4	7,1	-0,7	32,6	32,5	26,7	20,8	16,6	9,1	24,8	26,8	19,5	16,0	10,6	5,4	14,9	21,2	10,2	7,6	7,2	-1,5
15	15,7	20,8	13,5	5,9	7,7	-2,9	34,0	33,8	29,8	19,4	14,2	6,6	25,6	27,4	21,4	12,4	10,0	1,5	16,1	20,7	12,5	4,8	7,1	-3,2
16	17,4	19,3	14,9	7,8	7,6	0,1	33,1	34,7	29,9	20,8	10,4	1,8	26,1	27,4	22,0	14,5	9,1	0,7	17,4	19,0	13,8	6,5	6,7	0,7
17	18,9	21,8	15,8	9,3	5,4	1,3	37,8	35,2	30,1	21,0	13,2	9,7	29,2	29,1	24,4	14,6	-	4,4	18,9	21,7	14,1	8,2	4,4	1,1
18	20,4	22,9	18,7	10,3	4,1	1,2	37,9	37,2	31,2	21,4	12,8	11,7	29,8	29,0	26,5	16,3	8,2	6,2	19,6	22,4	17,2	9,1	3,3	0,2
19	20,9	19,9	17,3	12,4	2,6	0,9	36,7	34,6	32,5	18,5	13,1	10,6	28,6	26,3	25,8	15,7	8,1	6,0	20,8	19,7	16,1	12,1	2,0	-0,3
20	20,9	20,0	13,5	6,9	2,3	1,1	39,1	34,1	27,2	16,0	15,1	12,7	30,5	26,3	20,2	12,3	7,6	6,0	19,9	19,2	11,5	6,1	1,4	-0,3
21	26,0	18,9	9,4	7,4	2,1	0,1	39,9	32,1	24,8	10,2	14,3	11,9	31,9	26,2	17,9	8,4	7,5	4,5	24,1	17,5	8,7	7,1	1,0	-1,0
22	24,5	20,7	10,1	8,5	3,7	-0,2	40,3	34,0	25,7	17,7	15,1	12,0	32,8	27,2	18,1	11,7	8,9	5,0	24,0	20,9	9,0	7,7	2,4	-1,5
23	27,0	23,0	12,3	8,1	5,4	2,9	38,9	38,2	25,2	17,2	16,5	12,6	32,8	28,3	18,2	12,0	10,4	8,1	25,0	23,5	10,8	7,4	4,4	1,8
24	26,1	23,0	11,1	5,9	6,3	8,5	46,1	34,3	25,4	17,1	18,9	12,3	35,1	28,7	18,4	11,7	11,9	10,1	24,0	22,1	9,2	5,1	5,3	8,5
25	23,8	21,8	15,8	8,0	7,6	7,7	39,0	35,5	23,8	18,5	17,7	13,9	31,2	28,5	18,8	12,6	12,3	10,6	23,8	21,4	15,4	6,9	6,3	6,5
26	22,6	20,8	17,0	10,6	12,1	8,8	35,3	37,3	28,1	22,0	23,8	14,8	28,7	29,0	21,4	16,5	18,1	11,2	22,2	20,6	15,1	9,6	9,6	8,0
27	22,3	19,1	15,8	-	8,8	5,7	36,0	33,3	27,8	-	14,5	10,8	29,2	27,8	21,0	-	12,3	9,1	22,2	18,4	14,8	-	7,6	4,3
28	23,4	17,6	14,3	-	6,5	3,9	36,2	35,5	28,4	-	13,3	13,0	30,0	27,3	22,2	-	9,9	9,0	22,8	16,8	13,0	-	6,1	3,2
29	24,6	21,4	11,2	-	4,9	8,3	36,7	37,4	25,3	-	12,0	13,1	30,0	29,2	18,2	-	8,1	10,1	24,5	20,2	9,8	-	4,0	8,3
30	22,6	23,6	12,5	-	3,8	8,6	36,6	42,1	26,1	-	17,7	11,2	28,8	31,9	19,2	-	10,6	9,7	22,5	22,1	11,6	-	3,3	8,7
31	22,9	27,1	-	13,1	-	3,8	33,9	40,7	-	25,9	-	12,2	27,8	32,8	-	18,4	-	8,8	22,7	25,0	-	12,4	-	3,1
	MEDIA						MEDIA						MEDIA						MEDIA					
I dec	18,9	18,4	14,9	14,5	7,8	5,1	33,1	32,6	28,5	26,2	18,2	16,2	26,0	25,5	21,7	20,3	13,0	10,7	15,5	14,5	9,1	10,1	2,6	-0,4
II dec	17,7	20,3	14,4	10,4	6,6	1,9	34,1	34,0	29,2	20,4	15,1	10,2	25,9	27,1	21,8	15,4	10,8	6,1	13,9	17,5	9,9	4,8	1,4	-3,2
III dec	24,2	21,5	12,9	-	6,1	5,3	38,1	36,4	26,1	-	16,4	12,5	31,1	29,0	19,5	-	11,2	8,9	22,2	16,8	8,7	-	1,0	-1,5
mese	20,4	20,1	14,1	11,5	6,8	4,1	35,2	34,4	27,9	22,0	16,5	13,0	27,8	27,3	21,0	16,7	11,7	8,6	20,0	19,8	13,1	10,6	5,8	3,4

G	temperatura suolo -10 media						eliofania						radiazione globale						precipitazione totale					
	lug	ago	set	ott	nov	dic	lug	ago	set	ott	nov	dic	lug	ago	set	ott	nov	dic	lug	ago	set	ott	nov	dic
1	23,9	26,8	25,7	19,9	14,6	10,2	13,8	13,3	5,3	11,2	-	4,6	24,8	23,8	11,3	15,1	0,8	5,2	0,0	-	0,2	0,0	3,0	0,2
2	23,8	-	24,9	20,4	13,5	9,3	10,3	12,7	9,9	11,0	-	2,2	21,5	21,4	17,0	15,0	0,7	3,1	0,2	-	0,0	0,0	0,6	0,0
3	24,3	26,6	25,9	21,0	14,2	9,5	12,0	11,2	10,5	10,6	-	0,9	22,6	21,3	16,7	14,1	8,6	2,4	0,0	0,0	0,0	0,0	0,0	4,8
4	24,1	25,9	24,0	21,5	12,4	8,6	10,5	8,7	3,9	10,0	-	4,6	20,2	17,8	10,5	13,3	7,4	5,2	0,0	0,0	8,0	0,0	0,2	3,4
5	23,6	24,5	19,8	22,2	11,6	6,4	12,3	12,7	5,3	9,2	-	6,9	22,4	22,6	12,4	12,4	4,6	6,4	0,0	0,0	0,0	0,2	0,0	0,2
6	23,2	24,4	17,4	21,6	10,5	5,8	14,2	8,3	4,6	2,2	-	7,8	25,1	17,0	9,6	7,1	9,2	6,3	0,0	0,0	0,8	12,2	0,0	0,0
7	23,4	25,0	17,8	20,2	11,1	5,8	14,4	13,0	7,3	2,1	-	6,6	25,7	21,4	12,1	7,3	7,9	6,5	0,0	0,0	0,0	7,4	0,2	0,6
8	23,2	25,6	19,0	18,0	10,1	8,1	14,4	12,4	9,0	0,1	-	0,4	25,7	21,2	14,9	2,7	8,7	1,5	0,0	0,0	0,0	0,0	0,0	8,0
9	23,9	25,7	20,1	17,1	11,2	8,0	14,0	10,3	11,7	0,8	-	2,6	24,8	18,2	19,0	5,4	4,1	3,5	0,0	0,0	0,0	0,0	3,8	14,2
10	24,3	24,8	21,9	17,8	10,1	8,9	9,6	7,2	10,1	0,2	-	3,1	15,9	15,9	16,1	2,3	9,5	4,1	0,0	1,8	0,0	2,4	0,0	2,2
11	24,2	23,2	22,2	17,5	10,2	8,9	10,6	8,0	10,3	1,5	-	1,4	23,2	18,7	16,8	5,3	8,1	3,4	0,0	0,2	0,0	0,0	0,0	0,4
12	23,0	24,2	21,1	17,5	12,0	8,0	12,3	13,1	12,0	7,3	-	0,7	22,5	22,5	19,2	11,4	5,2	2,6	0,0	0,0	0,0	0,0	0,8	0,2
13	22,4	24,9	20,5	17,5	10,6	6,8	14,2	11,8	12,1	5,5	-	0,2	25,7	20,4	18,8	8,7	8,1	1,6	0,0	0,0	0,0	1,0	0,0	0,0
14	23,2	25,5	20,9	15,3	9,4	5,7	14,3	12,8	10,2	10,0	-	3,4	25,4	21,3	14,3	12,9	2,2	4,1	0,0	0,0	0,0	0,0	8,4	0,2
15	24,0	26,0	22,4	14,4	9,4	4,0	14,3	11,6	11,5	10,2	-	4,7	25,4	19,8	16,7	13,3	2,7	6,3	0,0	0,0	0,0	0,0	0,2	1,6
16	25,0	26,6	23,2	14,9	8,0	2,5	13,8	12,9	10,8	10,5	-	0,2	24,5	21,2	15,8	12,6	0,4	1,9	0,0	0,0	0,0	0,2	23,6	0,2
17	25,7	26,6	-	15,4	7,4	3,3	13,9	12,9	-	9,9	-	0,0	23,5	21,4	-	12,0	-	0,4	0,0	0,0	-	0,0	-	12,2
18	26,0	26,6	-	16,2	7,2	5,1	13,7	12,4	-	7,2	-	2,1	23,8	21,3	-	9,8	2,1	3,6	0,0	0,0	-	2,2	0,6	0,0
19	26,8	25,6	-	14,2	-	4,8	13,3	13,1	-	2,9	-	0,0	22,4	22,0	-	7,3	6,7	0,8	0,0	0,0	-	0,4	0,2	0,2
20	26,7	25,5	-	11,3	-	4,4	13,4	12,4	-	3,4	-	5,4	22,4	20,7	-	7,2	-	4,9	0,0	0,0	-	0,0	-	0,0
21	26,4	25,8	-	9,7	-	3,5	13,2	11,8	-	0,0	-	7,2	23,0	19,4	-	-	-	6,9	0,0	0,0	-	11,0	-	0,2
22	26,6	-	-	10,2	-	3,3	12,8	-	-	0,0	-	5,8	22,2	-	-	2,7	3,0	5,2	0,0	-	-	3,4	-	0,2
23	27,0	28,0	-	11,2	8,4	5,1	12,8	9,9	-	0,5	-	3,3	21,6	17,8	-	3,8	4,6	4,2	0,0	0,0	-	0,8	0,2	1,0
24	27,1	28,9	-	12,2	10,2	7,2	12,9	9,4	-	2,5	-	0,0	22,2	16,2	-	6,0	5,4	1,9	0,0	0,0	-	0,2	0,0	2,8
25	28,0	29,6	-	11,4	10,4	8,0	12,7	11,9	-	2,0	-	0,0	22,9	19,6	-	4,5	5,2	1,2	0,0	0,0	-	4,2	0,2	3,0
26	27,5	28,9	20,8	14,2	11,2	6,6	12,6	12,1	9,2	2,5	-	0,0	22,7	20,2	15,3	6,2	6,9	0,8	0,0	0,0	4,4	4,0	0,2	7,6
27	27,4	28,2	20,1	13,9	10,4	6,6	13,4	12,7	8,3	0,1	-	1,0	22,5	20,9	14,0	3,6	3,5	2,5	0,0	0,0	11,2	0,2	0,0	0,0
28	28,0	28,3	18,6	16,4	8,6	6,9	13,3	12,1	8,8	8,5	-	0,0	22,2	19,2	14,2	9,5	7,9	1,9	0,0	0,0	3,6	0,0	4,2	0,0
29	28,0	28,0	18,5	15,9	8,2	5,9	13,5	11,8	8,1	7,6	-	7,2	22,4	19,1	13,4	9,0	0,6	5,6	0,0	0,0	0,0	0,2	12,6	0,0
30	-	27,9	20,3	15,8	8,8	5,2	-	10,9	11,1	2,2	-	0,0	-	16,4	15,0	5,1	2,3	2,1	-	0,0	0,0	0,2	2,2	0,2
31	-	28,0	-	17,0	-	6,0	-	7,5	-	3,6	-	0,0	-	13,1	-	6,9	-	0,8	-	0,0	-	16,8	-	0,0
	MEDIA						MEDIA						MEDIA						TOTALE					
I dec	23,8	25,5	21,6	20,0	11,9	8,1	12,5	11,0	7,8	5,8	-	4,0	22,9	20,1	14,0	9,4	6,2	4,4	0,2	1,8	9,0	22,2	7,8	33,6
II dec	24,7	25,5	-	15,4	9,3	5,4	13,4	12,1	-	6,8	-	1,8	23,9	20,9	-	10,1	4,4	3,0	0,0	0,2	-	3,8	33,8	15,0
III dec	27,3	28,1	-	13,4	9,6	5,8	13,0	11,0	-	2,7	-	2,2	22,4	18,2	-	5,7	4,4	3,0	0,0	0,0	-	41,0	19,6	15,0
mese	25,2	26,4	-	16,2	10,4	6,4	13,0	11,4	-	5,0	-	2,7	23,1	19,7	-	8,4	5,1	3,5	0,2	2,0	-	67,0	61,2	63,6

Piano Cappelle (BN) lat. 41°07' long.14°50' alt. 152

G	precipitazione max oraria						umidità relativa media						bagnatura fogliare						evapotraspirazione					
	lug	ago	set	ott	nov	dic	lug	ago	set	ott	nov	dic	lug	ago	set	ott	nov	dic	lug	ago	set	ott	nov	dic
1	0,0	-	0,2	0,0	0,8	0,2	72	46	67	64	85	91	9,7	0,4	15,8	12,0	12,0	15,4	1,5	0,1	0,9	1,0	0,2	0,0
2	0,2	-	0,0	0,0	0,2	0,0	66	49	51	63	86	92	5,3	1,7	6,1	11,8	7,2	16,8	2,0	1,9	2,0	0,6	0,1	0,0
3	0,0	0,0	0,0	0,0	0,0	2,2	65	60	50	69	84	74	4,0	7,6	8,0	12,7	14,1	6,8	1,8	2,5	1,6	0,6	0,2	1,1
4	0,0	0,0	4,0	0,0	0,2	3,2	63	56	66	72	85	80	0,2	5,5	16,0	14,0	16,0	11,4	2,0	3,0	1,6	0,5	0,0	0,3
5	0,0	0,0	0,0	0,2	0,0	0,2	57	46	58	73	75	73	4,6	3,5	10,4	11,5	10,7	8,0	1,7	3,5	1,4	0,8	0,9	0,8
6	0,0	0,0	0,4	5,4	0,0	0,0	56	55	65	70	77	73	7,0	2,7	13,2	13,4	8,5	8,6	2,0	2,1	0,7	1,2	0,1	0,1
7	0,0	0,0	0,0	6,2	0,2	0,2	49	60	58	85	71	79	4,4	5,6	5,9	15,8	9,8	11,3	2,4	2,0	1,7	0,5	0,8	0,2
8	0,0	0,0	0,0	0,0	0,0	2,2	49	59	55	78	81	91	3,7	7,4	7,5	7,4	13,4	21,7	2,0	2,4	1,6	0,5	0,3	0,1
9	0,0	0,0	0,0	0,0	3,4	8,6	59	66	63	87	82	91	6,2	5,4	11,5	16,6	13,1	15,4	2,1	2,2	1,4	0,3	1,1	0,1
10	0,0	1,8	0,0	1,2	0,0	0,6	73	68	70	94	46	79	8,2	8,0	12,9	21,7	0,9	8,2	0,1	2,0	1,3	0,1	0,9	0,5
11	0,0	0,2	0,0	0,0	0,0	0,2	65	77	67	83	65	89	7,7	7,2	9,6	10,4	0,0	16,5	1,8	1,4	1,7	0,5	0,7	0,1
12	0,0	0,0	0,0	0,0	0,8	0,2	53	71	52	80	79	77	4,8	8,2	7,7	14,7	7,4	4,7	2,4	1,8	2,2	0,3	0,5	0,5
13	0,0	0,0	0,0	1,0	0,0	0,0	44	74	53	80	73	76	3,7	9,5	7,1	12,8	10,9	3,9	1,8	1,6	1,6	1,1	0,2	0,3
14	0,0	0,0	0,0	0,0	2,2	0,2	43	72	55	69	88	78	3,2	8,6	8,9	10,9	20,1	12,6	2,5	1,5	1,2	1,2	0,4	0,3
15	0,0	0,0	0,0	0,0	0,2	1,4	43	69	61	70	77	88	3,1	9,2	10,2	11,8	5,4	18,1	2,5	1,6	1,2	0,9	0,3	0,0
16	0,0	0,0	0,0	0,2	3,2	0,2	49	64	65	72	97	88	3,8	6,0	11,3	12,3	21,4	19,0	2,2	2,2	1,4	0,2	0,1	0,1
17	0,0	0,0	-	0,0	-	2,4	52	64	-	75	-	98	5,5	8,1	-	13,8	-	22,8	2,1	2,5	0,6	0,3	0,1	0,1
18	0,0	0,0	-	0,8	0,2	0,0	53	70	-	83	86	92	6,4	9,6	-	17,3	14,4	15,1	2,3	2,0	0,3	0,4	0,0	0,0
19	0,0	0,0	-	0,4	0,2	0,2	48	71	-	66	90	90	4,6	10,4	-	4,0	15,9	11,9	2,8	1,6	0,5	1,0	0,1	0,0
20	0,0	0,0	-	0,0	-	0,0	41	72	-	69	-	91	1,4	9,6	-	7,2	-	16,9	3,2	1,9	0,1	1,0	0,6	0,1
21	0,0	0,0	-	3,4	-	0,2	41	57	-	84	-	86	0,2	5,7	-	16,7	-	10,0	2,9	1,7	0,0	0,0	1,1	0,1
22	0,0	-	-	1,4	-	0,2	43	-	-	87	89	90	0,4	-	-	15,6	15,1	10,2	3,3	0,0	0,3	0,1	0,0	0,1
23	0,0	0,0	-	0,4	0,2	0,6	40	38	-	88	87	87	0,0	5,5	-	13,8	11,4	12,4	3,2	3,2	0,2	0,2	0,1	0,1
24	0,0	0,0	-	0,2	0,0	1,8	44	43	-	87	84	98	4,1	6,7	-	17,2	12,4	16,8	4,2	2,7	0,0	0,1	0,4	0,1
25	0,0	0,0	-	1,2	0,2	2,6	66	43	-	94	94	98	8,0	6,0	-	19,1	18,3	16,0	1,8	2,7	0,3	0,1	0,1	0,1
26	0,0	0,0	2,6	2,0	0,2	1,2	61	37	76	91	84	100	5,9	4,6	11,6	17,9	10,7	24,0	1,8	3,0	1,6	0,2	0,5	0,1
27	0,0	0,0	4,4	0,2	0,0	0,0	60	36	71	89	65	88	8,1	1,4	10,1	13,4	0,0	8,2	2,1	3,2	1,5	0,2	0,8	0,1
28	0,0	0,0	2,0	0,0	3,2	0,0	64	44	65	83	66	83	6,3	4,9	7,4	11,7	5,5	0,0	2,1	2,2	1,9	0,2	1,0	0,2
29	0,0	0,0	0,0	0,2	2,2	0,0	71	57	73	85	100	89	10,0	10,5	13,2	14,0	24,0	17,0	1,8	2,7	0,6	0,3	0,1	0,1
30	-	0,0	0,0	0,2	1,0	0,2	-	46	64	88	100	99	-	7,8	11,1	14,2	20,8	14,9	2,2	2,9	0,8	0,3	0,1	0,1
31	-	0,0	-	8,6	-	0,0	-	60	-	88	-	85	-	10,6	-	14,7	-	0,1	0,0	1,7	-	0,2	-	0,1
	MASSIMO ORARIO						MEDIA						MEDIA						MEDIA					
I dec	0,2	1,8	4,0	6,2	3,4	8,6	61	57	60	76	77	82	5,3	4,8	10,7	13,7	10,6	12,3	1,8	2,2	1,4	0,6	0,5	0,3
II dec	0,0	0,2	-	1,0	3,2	2,4	49	70	-	75	82	87	4,4	8,6	-	11,5	11,9	14,1	2,3	1,8	1,1	0,7	0,3	0,2
III dec	0,0	0,0	-	8,6	3,2	2,6	55	46	-	88	85	91	4,8	6,4	-	15,3	13,1	11,8	2,3	2,4	0,7	0,2	0,4	0,1
mese	0,2	1,8	-	8,6	3,4	8,6	55	58	-	80	81	87	4,8	6,6	-	13,6	11,8	12,7	2,1	2,1	1,1	0,5	0,4	0,2

G	velocità media vento						velocità massima vento						direzione prevalente vento						pressione atmosferica media					
	lug	ago	set	ott	nov	dic	lug	ago	set	ott	nov	dic	lug	ago	set	ott	nov	dic	lug	ago	set	ott	nov	dic
1	1,6	-	1,2	1,2	1,8	1,0	5,4	-	6,4	4,0	5,4	4,5	W	-	N	NE	NE	SW	1004	1004	1002	1012	1009	1008
2	2,0	-	1,7	0,9	1,0	0,9	5,4	-	5,8	2,3	2,8	2,9	W	-	NE	SE	N	SW	1001	1004	1004	1009	1012	1009
3	2,5	2,2	1,7	0,8	1,0	4,5	5,6	6,0	4,4	3,0	4,0	8,5	W	W	W	W	E	W	1001	1004	1002	1009	1011	998
4	4,7	3,2	2,6	0,9	0,6	1,7	8,4	7,0	6,8	2,4	1,7	8,8	W	NE	W	W	E	N	999	1005	998	1010	1007	1000
5	1,9	4,1	2,9	1,1	2,0	2,7	5,4	8,4	6,9	3,3	6,5	8,5	SW	N	N	W	NE	N	1001	1003	1004	1010	1011	1011
6	1,8	2,3	1,1	1,6	0,9	0,9	5,5	7,1	3,4	5,0	2,2	2,0	W	NE	SE	S	E	SE	1004	999	1006	1004	1010	1009
7	1,9	2,0	2,6	1,5	1,8	1,3	5,0	6,3	6,1	6,1	5,9	5,1	W	W	N	N	NE	W	1006	1000	1005	1002	1010	1004
8	1,4	2,1	1,8	1,7	1,1	2,0	4,4	6,0	5,4	4,1	4,4	9,3	W	W	NE	N	W	W	1006	1000	1006	1007	1008	993
9	1,9	3,2	2,0	0,9	3,1	1,5	5,7	6,9	5,5	2,9	9,7	5,9	W	W	W	E	W	W	1002	998	1005	1008	999	994
10	3,0	2,8	1,7	0,5	3,1	2,6	7,1	7,5	5,5	1,7	6,3	4,9	W	W	W	S	W	W	999	997	1005	1005	1004	995
11	2,3	2,4	2,9	1,4	2,6	0,9	6,3	5,8	6,2	4,8	7,1	2,7	W	W	W	N	W	NE	1001	998	1002	1007	1002	1000
12	2,2	2,2	2,5	0,8	1,9	2,3	6,0	5,5	6,6	1,6	8,5	6,4	NE	W	NE	S	W	NE	1006	1001	1009	1007	1000	1006
13	1,4	1,9	1,8	1,8	0,9	2,2	4,3	5,6	4,3	5,8	2,3	5,7	NE	W	NE	NE	E	N	1009	1002	1011	1007	1003	1011
14	1,6	1,6	1,4	2,6	2,1	3,9	4,3	4,9	3,8	7,1	7,5	10,4	NE	W	SW	NE	SW	N	1009	1003	1010	1011	990	1011
15	1,5	1,3	1,3	1,6	1,6	1,6	4,6	4,3	4,6	4,6	4,3	4,9	NE	W	W	E	E	NW	1009	1002	1010	1013	995	1010
16	1,5	1,7	1,4	0,8	1,2	1,6	4,9	5,2	4,6	2,2	4,4	5,1	W	W	W	SE	NW	E	1008	1002	1010	1014	1002	1012
17	1,1	2,1	-	0,8	-	1,1	4,9	6,2	-	2,9	-	3,5	W	W	-	E	-	S	1007	1003	-	1012	-	1012
18	1,3	2,0	-	1,3	0,5	0,8	4,2	6,5	-	4,8	1,5	3,3	W	W	-	SW	S	SE	1005	1002	-	1007	1000	1016
19	1,5	2,0	-	3,2	0,6	0,5	4,9	5,8	-	6,7	2,0	1,9	W	W	-	NE	E	SW	1003	1000	-	1009	1007	1021
20	1,8	2,6	-	2,5	-	0,7	5,1	6,5	-	7,1	-	2,0	W	W	-	NE	-	E	1003	998	-	1006	-	1022
21	1,6	1,4	-	1,9	-	0,4	5,1	3,7	-	6,7	-	1,4	W	SW	-	NE	-	SE	1003	997	-	1000	-	1021
22	1,8	-	-	1,2	-	0,4	5,7	-	-	3,9	-	1,7	W	-	-	N	-	SE	1002	-	-	992	1009	1019
23	1,7	1,7	-	1,0	0,8	0,6	6,8	5,6	-	3,6	2,8	2,7	W	W	-	SE	E	E	1001	1003	-	998	1007	1017
24	2,1	1,5	-	0,6	1,1	0,3	7,0	5,6	-	1,8	5,5	1,0	W	E	-	E	S	E	999	1008	-	1003	1007	1014
25	1,5	1,6	-	0,4	1,1	0,5	4,3	5,0	-	1,2	3,8	2,9	W	E	-	S	SE	SE	1000	1011	-	1006	1008	1012
26	1,4	2,0	2,4	1,1	2,0	0,6	4,2	6,2	7,1	6,2	7,0	1,8	NW	NE	W	E	W	E	1002	1009	998	1007	1004	1015
27	1,6	2,3	3,3	1,1	2,2	1,1	5,2	5,7	7,0	3,5	4,6	4,2	W	NE	W	NE	E	NE	1003	1006	997	1012	1010	1019
28	1,8	1,5	3,9	0,9	2,4	1,4	5,1	4,7	8,3	3,2	7,3	4,3	W	W	W	NE	E	NE	1002	1004	1004	1009	1009	1020
29	1,6	2,0	1,2	1,1	0,6	0,6	5,1	6,2	4,8	4,3	1,2	2,0	W	W	S	E	W	E	1000	1003	1011	1007	1003	1017
30	-	1,9	1,0	1,2	0,4	0,4	-	5,9	3,5	3,3	1,3	2,4	-	W	E	E	SE	E	-	1001	1013	999	1002	1010
31	-	2,0	-	1,5	-	1,5	-	6,8	-	5,1	-	5,4	-	W	-	NE	-	NE	-	1001	-	1001	-	1009
	MEDIA						MASSIMO GIORNALIERO						MEDIA						MEDIA					
I dec	2,3	2,7	1,9	1,1	1,6	1,9	8,4	8,4	6,9	6,1	9,7	9,3	W	W	W	SE	NE	W	1002	1001	1004	1008	1008	1002
II dec	1,6	2,0	-	1,7	1,4	1,6	6,3	6,5	-	7,1	8,5	10,4	W	W	-	NE	W	NE	1006	1001	-	1009	1000	1012
III dec	1,8	1,8	-	1,1	1,2	0,7	7,0	6,8	-	6,7	7,3	5,4	W	W	-	E	E	E	1001	1004	-	1003	1006	1016
mese	1,9	2,1	-	1,3	1,5	1,4	8,4	8,4	-	7,1	9,7	10,4	W	W	-	E	E	SE	1003	1002	-	1007	1005	1010

Torella dei Lombardi (AV) lat. 40°56' long. 15°03' alt. 564

G	temperatura minima						temperatura massima						temperatura media						temperatura superficiale min					
	lug	ago	set	ott	nov	dic	lug	ago	set	ott	nov	dic	lug	ago	set	ott	nov	dic	lug	ago	set	ott	nov	dic
1	15,7	-	15,5	12,8	8,5	3,9	29,5	-	25,9	23,9	11,2	13,1	22,7	21,3	19,0	17,5	9,7	8,3	16,0	-	15,4	9,9	9,0	3,3
2	16,5	15,7	14,4	12,8	8,4	6,8	29,7	31,9	25,1	25,3	9,8	12,6	23,0	23,6	19,4	18,2	9,0	9,3	14,9	14,9	14,2	10,1	9,5	4,2
3	17,3	17,9	15,1	14,0	7,3	5,7	29,0	30,3	26,1	26,1	13,4	12,8	22,9	24,0	20,5	19,5	9,9	10,2	17,2	16,7	13,9	11,4	7,4	5,6
4	19,1	16,0	10,5	15,1	6,1	0,9	25,8	26,3	24,3	27,5	15,6	8,6	21,8	20,5	18,4	20,6	10,4	5,3	18,1	16,3	13,2	12,4	5,6	1,4
5	14,2	14,6	7,1	15,5	4,7	0,6	26,9	23,1	15,4	26,5	12,4	7,3	20,0	18,9	11,3	20,0	8,9	3,9	14,4	14,1	8,2	13,4	3,8	0,6
6	13,4	14,1	7,2	12,9	3,4	1,8	27,4	26,9	17,7	24,4	12,0	9,7	20,6	20,1	12,1	18,1	7,5	5,2	13,4	13,8	7,6	13,6	2,2	-0,3
7	14,5	16,1	7,5	12,6	4,6	3,1	30,1	29,4	17,0	19,3	11,7	12,1	22,4	22,3	12,7	14,2	7,7	7,7	13,3	14,9	9,0	12,5	3,5	0,4
8	15,8	17,8	10,6	11,8	5,5	3,5	30,4	30,2	21,0	14,6	14,3	10,6	23,0	23,4	15,5	13,6	10,1	7,2	12,9	15,7	9,6	11,8	4,3	2,5
9	16,2	16,3	11,4	11,9	4,3	4,3	31,8	26,4	24,2	16,3	14,0	9,7	23,9	20,7	18,1	14,0	10,7	7,4	15,2	16,0	9,3	12,1	5,5	5,1
10	14,9	14,5	14,0	12,6	2,5	6,1	25,6	23,1	24,7	15,4	9,8	10,6	20,2	17,8	19,0	13,6	6,3	8,2	16,3	14,9	12,3	12,8	2,8	5,2
11	13,5	14,1	14,5	11,3	8,0	4,6	24,8	22,7	24,8	16,0	14,1	7,7	18,3	18,5	18,8	12,9	10,8	5,9	13,3	13,3	13,7	12,4	6,1	3,7
12	13,2	15,7	11,4	10,5	4,5	2,3	24,6	27,1	21,4	18,4	12,9	6,4	18,3	20,8	15,8	13,8	9,3	4,3	12,2	15,3	10,3	11,0	5,8	1,6
13	13,7	15,3	10,6	9,4	2,6	2,4	28,5	28,4	22,4	16,9	10,7	5,8	21,4	21,4	16,2	12,9	6,2	4,1	11,4	15,0	8,9	8,9	3,1	2,2
14	15,8	16,0	11,8	6,3	4,3	-3,1	30,4	30,7	26,6	13,5	10,7	4,0	23,4	22,8	18,6	9,8	6,9	0,1	13,1	15,4	9,8	5,9	3,6	-1,8
15	17,7	17,1	13,9	6,1	2,9	-5,8	33,2	32,3	28,1	15,1	7,0	-1,7	25,6	24,5	20,3	10,1	5,0	-3,9	16,8	17,0	11,3	4,9	3,2	-4,2
16	19,0	18,3	15,1	6,0	0,2	-6,0	33,8	32,2	30,0	19,0	3,6	1,3	26,5	25,3	21,9	12,2	2,4	-2,0	16,3	16,9	13,2	5,1	2,0	-4,2
17	19,9	18,1	16,0	8,1	0,0	0,0	35,9	31,8	29,1	21,2	3,1	1,7	27,3	24,6	21,6	13,9	-	0,4	17,3	16,9	13,7	7,8	1,4	0,4
18	20,9	15,5	17,1	10,6	0,8	0,1	37,0	30,1	29,9	20,2	5,2	3,6	28,8	21,9	23,1	15,3	2,9	1,6	16,9	15,5	15,0	8,6	1,3	0,4
19	22,4	13,7	13,7	4,9	-0,1	1,7	37,2	28,3	25,0	14,1	8,0	3,5	29,4	20,3	20,0	8,8	3,2	2,5	19,3	13,4	13,6	3,7	0,0	1,8
20	22,9	14,3	10,6	3,6	0,8	0,7	35,6	27,5	21,0	9,5	9,8	6,4	28,8	20,8	15,6	6,0	4,5	2,9	19,0	14,2	11,2	3,5	0,3	0,1
21	21,1	15,9	8,7	0,2	2,2	0,5	35,7	33,4	20,9	5,0	11,1	9,7	28,4	25,1	14,3	2,1	6,5	4,4	17,3	15,6	8,7	2,0	0,7	-0,6
22	21,9	20,2	9,9	1,9	-	2,4	36,0	35,8	22,7	6,4	-	11,0	28,7	28,2	15,9	4,4	10,3	5,8	18,3	19,4	9,5	1,7	-	0,2
23	21,5	23,2	11,1	4,4	10,0	3,4	38,1	37,7	24,3	8,5	18,1	9,0	29,7	30,6	17,1	6,6	13,1	5,8	19,0	20,6	8,4	4,7	6,4	2,3
24	22,1	22,1	11,2	5,0	11,1	5,1	37,0	38,0	25,5	14,4	18,7	7,7	30,5	29,4	17,8	9,2	14,0	6,2	19,4	20,6	11,2	4,6	7,1	4,8
25	19,6	21,0	14,3	6,5	10,4	4,1	33,1	37,4	16,4	12,4	16,6	7,9	25,7	28,5	15,0	10,0	13,5	6,1	18,8	20,4	15,5	6,5	6,7	3,8
26	17,8	21,8	-	11,4	10,1	1,1	32,1	34,1	-	19,4	18,8	7,9	24,9	27,2	16,7	14,9	14,6	3,6	17,3	18,5	-	9,8	8,6	0,8
27	18,5	18,7	12,9	10,5	4,7	2,8	33,5	31,4	18,8	14,9	10,7	4,5	25,6	24,5	16,2	12,6	8,2	3,7	17,2	16,8	13,6	8,6	3,8	3,3
28	20,3	19,6	11,6	11,8	3,5	3,3	33,9	34,0	19,0	19,1	9,0	5,7	26,5	26,5	14,7	14,1	5,7	4,3	18,7	16,6	10,3	9,7	3,0	3,4
29	18,1	18,2	11,0	10,3	3,3	2,1	33,7	33,4	20,6	19,5	4,4	9,0	24,6	25,9	15,4	13,6	3,8	4,5	18,6	17,1	9,6	7,8	4,0	1,2
30	16,9	21,2	11,8	11,0	3,9	1,6	29,0	36,0	24,3	18,7	11,9	6,4	23,0	28,7	17,5	13,8	8,4	3,4	17,4	18,0	10,8	10,9	4,4	1,6
31	17,3	18,2	-	10,8	-	1,1	28,5	32,3	-	19,1	-	5,4	21,4	25,4	-	13,6	-	3,9	18,9	17,7	-	11,0	-	0,4
	MEDIA						MEDIA						MEDIA						MEDIA					
I dec	15,8	15,9	11,3	13,2	5,5	3,7	28,6	27,5	22,1	21,9	12,4	10,7	22,2	21,7	16,7	17,6	9,0	7,2	12,9	13,8	7,6	9,9	2,2	-0,3
II dec	17,9	15,8	13,5	7,7	2,4	-0,3	32,1	29,1	25,8	16,4	8,5	3,9	25,0	22,5	19,6	12,0	5,5	1,8	11,4	13,3	8,9	3,5	0,0	-4,2
III dec	19,5	20,0	11,4	7,6	6,6	2,5	33,7	34,9	21,4	14,3	13,3	7,7	26,6	27,4	16,4	11,0	9,9	5,1	17,2	15,6	8,4	1,7	0,7	-0,6
mese	17,8	17,4	12,1	9,4	4,8	2,0	31,5	30,7	23,2	17,4	11,3	7,4	24,7	24,1	17,6	13,4	8,1	4,7	16,4	16,4	11,4	8,7	4,3	1,6

G	temperatura suolo -10 media						eliofania						radiazione globale						precipitazione totale					
	lug	ago	set	ott	nov	dic	lug	ago	set	ott	nov	dic	lug	ago	set	ott	nov	dic	lug	ago	set	ott	nov	dic
1	25,0	-	23,9	17,9	14,1	9,1	13,8	11,2	5,4	11,0	0,0	8,2	30,1	26,6	11,9	18,6	-	8,0	0,0	0,0	6,2	0,0	10,0	0,2
2	24,5	26,4	22,0	18,0	13,1	9,3	11,4	13,6	10,0	11,0	0,0	0,9	29,0	29,2	19,9	18,4	-	1,5	0,0	0,0	0,0	0,0	1,6	0,0
3	25,5	26,5	21,3	18,5	13,1	9,4	12,7	11,6	9,1	10,8	1,6	1,4	28,6	27,1	18,5	17,9	4,2	1,9	0,0	0,0	0,0	0,0	0,0	15,4
4	25,0	24,6	20,6	19,0	12,4	8,6	12,6	5,6	3,1	10,3	7,0	2,8	28,3	14,9	10,0	17,1	9,1	2,3	0,0	0,0	16,2	0,0	0,0	2,2
5	24,1	23,5	17,5	19,5	12,4	7,2	12,7	11,4	5,6	10,3	2,3	4,0	29,4	24,2	14,9	16,3	3,7	4,2	0,0	0,0	0,0	0,0	0,0	0,4
6	23,7	23,5	16,0	19,0	10,7	6,8	13,9	7,0	5,8	2,2	8,2	7,1	30,4	17,7	12,2	7,1	11,1	6,3	0,0	0,0	2,6	24,2	0,0	0,0
7	24,0	24,5	16,4	17,7	11,1	6,9	14,5	13,0	5,1	1,8	6,6	6,4	31,6	26,1	11,3	5,4	10,1	6,4	0,0	0,0	0,0	6,8	0,2	0,0
8	24,4	25,2	17,4	16,9	10,5	8,1	14,3	12,9	8,9	0,0	6,7	0,3	31,9	26,7	16,5	-	7,9	0,6	0,0	0,0	0,0	0,4	0,0	9,4
9	25,5	25,0	18,0	16,9	11,1	8,2	14,2	11,0	11,0	0,8	0,8	2,2	30,9	24,8	20,4	3,9	2,9	3,4	0,0	0,0	0,0	0,0	8,4	8,4
10	24,5	23,8	19,6	16,6	10,2	8,5	11,2	8,8	8,9	0,1	7,2	2,7	25,1	22,8	18,1	1,7	9,7	2,7	0,0	0,8	0,0	0,8	0,0	7,4
11	23,5	22,5	19,9	16,5	10,2	8,5	10,5	9,5	9,0	0,1	8,0	0,4	27,7	21,3	17,1	3,2	8,8	1,6	0,0	0,0	2,8	5,4	0,0	0,2
12	22,4	23,8	19,5	16,5	11,0	8,0	11,6	11,8	12,2	5,7	2,3	0,1	25,0	24,3	23,3	11,3	2,8	0,7	0,0	0,0	0,0	0,0	6,0	0,0
13	22,6	24,2	18,3	16,0	10,2	7,4	14,4	12,3	12,1	2,4	5,4	0,2	31,5	24,7	23,0	6,0	8,2	0,5	0,0	0,0	0,0	3,6	0,0	0,8
14	24,1	25,0	18,5	14,4	9,7	6,4	14,4	12,1	10,3	10,0	0,3	1,9	31,1	25,7	17,3	14,9	-	2,1	0,0	0,0	0,0	0,0	17,0	0,0
15	26,0	25,7	19,7	13,6	9,5	4,9	14,4	9,2	11,6	10,0	0,1	1,5	30,9	20,6	21,0	15,8	-	2,5	0,0	0,0	0,0	0,0	1,0	0,6
16	27,0	26,1	20,6	13,6	8,4	4,1	14,0	12,9	11,4	9,4	0,0	0,0	30,6	25,3	20,7	12,9	-	-	0,0	0,0	0,0	0,0	23,4	0,0
17	27,5	26,2	20,6	14,3	7,4	4,3	14,0	13,0	11,1	10,0	-	0,0	29,5	26,2	20,1	14,9	-	-	0,0	0,0	0,0	0,0	-	4,2
18	27,5	25,8	20,9	14,9	7,9	4,8	13,8	12,7	8,2	7,5	0,2	1,5	30,3	26,7	15,4	12,5	1,3	2,4	0,0	0,0	0,0	2,0	0,8	3,4
19	28,2	24,5	21,1	13,9	7,3	5,3	13,3	12,9	11,6	2,0	8,2	0,0	28,4	26,4	20,5	5,1	7,7	-	0,0	0,0	0,0	10,2	0,2	2,0
20	28,2	24,2	19,5	11,9	7,3	5,8	13,4	10,3	8,9	2,8	8,6	3,2	28,4	23,2	19,0	6,5	9,0	3,5	0,0	0,0	0,0	0,0	0,0	0,0
21	27,6	25,5	17,9	7,7	7,6	5,1	13,4	11,4	9,7	0,0	5,3	8,1	29,0	23,9	19,4	-	6,1	6,5	0,0	0,0	0,0	24,2	0,0	0,0
22	28,0	27,0	18,0	6,7	-	5,4	13,0	7,8	11,4	0,0	2,6	7,6	28,1	16,8	20,6	2,1	4,0	5,3	0,0	0,0	0,0	22,2	0,0	0,0
23	28,4	27,2	17,8	9,6	9,9	6,2	12,8	8,0	11,2	0,2	5,4	1,8	27,7	17,3	21,0	1,1	5,8	3,3	0,0	0,0	0,0	2,6	0,0	0,6
24	29,0	28,3	18,7	10,8	10,8	7,2	13,1	11,2	10,2	3,0	4,9	0,0	28,4	21,7	18,0	6,9	7,5	-	0,0	0,0	0,0	0,2	0,0	3,6
25	28,6	29,0	18,2	11,5	10,8	7,7	13,1	12,0	0,0	2,2	3,6	0,1	29,1	24,0	1,8	5,0	4,2	0,8	0,0	0,0	7,0	2,0	0,2	1,6
26	27,5	27,7	-	13,1	11,4	6,9	12,1	12,2	6,7	1,6	7,7	2,2	26,8	24,9	14,8	4,8	8,4	1,4	0,0	0,0	9,6	4,2	0,0	4,8
27	27,8	26,9	17,2	13,0	10,7	6,8	13,6	12,7	5,2	1,0	1,7	0,0	28,6	25,6	11,5	1,9	3,2	-	0,0	0,0	29,4	0,2	0,0	0,0
28	28,7	26,4	17,2	14,4	9,2	6,8	13,6	12,2	7,7	5,7	8,1	0,0	28,2	23,7	16,1	8,9	7,3	-	0,0	0,0	5,4	0,0	2,2	0,0
29	28,5	26,5	16,9	13,9	8,6	6,6	13,2	12,1	9,1	7,5	0,0	7,0	27,0	23,9	16,6	10,9	-	5,9	0,0	0,0	0,0	0,0	11,2	0,0
30	27,1	26,9	18,0	14,6	9,1	6,1	13,5	11,3	11,0	3,4	1,6	7,0	28,8	21,6	18,4	7,2	2,2	6,0	0,0	0,0	0,0	0,2	4,2	0,6
31	26,6	27,0	-	14,9	-	6,5	4,8	7,9	-	2,9	-	0,0	15,0	15,9	-	7,3	-	-	0,0	0,0	-	15,8	-	0,0
	MEDIA						MEDIA						MEDIA						TOTALE					
I dec	24,6	24,8	19,3	18,0	11,9	8,2	13,1	10,6	7,3	5,8	4,1	3,6	29,5	24,0	15,4	11,8	7,3	3,7	0,0	0,8	25,0	32,2	20,2	43,4
II dec	25,7	24,8	19,9	14,6	8,9	6,0	13,4	11,7	10,6	6,0	3,7	0,9	29,3	24,4	19,7	10,3	-	-	0,0	0,0	2,8	21,2	48,4	11,2
III dec	28,0	27,1	17,8	11,8	9,8	6,5	12,4	10,8	8,2	2,5	4,1	3,1	27,0	21,8	15,8	5,6	5,4	-	0,0	0,0	51,4	71,6	17,8	11,2
mese	26,2	25,6	19,0	14,7	10,2	6,9	12,9	11,0	8,7	4,7	4,0	2,5	28,6	23,4	17,0	9,2	-	-	0,0	0,8	79,2	125,	86,4	65,8

Torella dei Lombardi (AV) lat. 40°56' long. 15°03' alt. 564

G	precipitazione max oraria						umidità relativa media						bagnatura fogliare						evapotraspirazione					
	lug	ago	set	ott	nov	dic	lug	ago	set	ott	nov	dic	lug	ago	set	ott	nov	dic	lug	ago	set	ott	nov	dic
1	0,0	0,0	5,8	0,0	3,2	0,2	59	42	70	50	92	81	8,6	0,6	16,8	0,0	24,0	10,6	2,1	2,9	1,1	1,2	0,0	0,2
2	0,0	0,0	0,0	0,0	0,4	0,0	45	43	55	54	94	76	1,4	3,6	6,1	0,0	16,9	0,1	3,1	2,2	1,6	1,1	0,0	0,3
3	0,0	0,0	0,0	0,0	0,0	5,0	55	41	47	56	85	72	0,0	2,8	0,0	0,0	3,7	5,3	2,6	3,6	1,9	1,1	0,3	1,5
4	0,0	0,0	12,0	0,0	0,0	2,0	53	55	63	58	78	87	0,1	8,6	7,8	0,7	4,5	1,4	3,1	2,9	2,6	1,1	0,6	0,1
5	0,0	0,0	0,0	0,0	0,0	0,2	50	45	65	66	73	73	0,0	4,6	11,3	10,0	0,0	11,1	2,2	3,2	1,1	1,2	0,7	0,8
6	0,0	0,0	1,2	12,4	0,0	0,0	48	53	57	63	66	55	2,5	5,1	9,5	12,1	0,0	7,8	2,3	2,2	1,6	1,5	0,3	0,4
7	0,0	0,0	0,0	2,0	0,2	0,0	37	48	68	91	63	61	0,0	0,0	9,7	19,8	1,7	11,9	2,5	2,4	1,2	0,0	0,9	0,6
8	0,0	0,0	0,0	0,2	0,0	2,0	39	41	56	88	61	86	0,0	0,0	5,2	16,4	0,0	21,7	2,6	3,3	1,7	0,2	0,7	0,6
9	0,0	0,0	0,0	0,0	3,8	2,8	45	55	52	85	77	84	1,9	3,5	0,2	0,2	11,1	14,1	2,8	2,9	1,9	0,2	1,1	0,5
10	0,0	0,6	0,0	0,4	0,0	2,0	58	62	62	90	55	76	7,3	13,1	9,2	10,2	5,3	15,1	2,6	2,3	1,7	0,1	1,0	0,7
11	0,0	0,0	2,6	3,0	0,0	0,2	59	62	67	91	62	84	10,4	13,1	10,6	11,5	0,0	24,0	2,2	1,9	2,0	0,2	0,9	0,2
12	0,0	0,0	0,0	0,0	5,0	0,0	47	60	55	82	80	82	4,5	12,4	6,1	6,8	22,9	24,0	2,4	2,3	2,0	0,3	0,7	0,3
13	0,0	0,0	0,0	3,0	0,0	0,4	30	60	50	82	69	82	0,0	12,9	0,6	4,0	8,4	24,0	2,7	2,1	1,8	0,6	0,5	0,3
14	0,0	0,0	0,0	0,0	4,8	0,0	30	60	48	66	84	77	0,0	11,9	3,1	0,1	13,5	23,8	3,0	2,0	1,3	1,1	0,7	0,3
15	0,0	0,0	0,0	0,0	1,0	0,4	34	57	50	64	80	85	0,0	12,9	0,1	0,0	10,6	24,0	3,6	1,9	1,4	1,1	0,3	0,1
16	0,0	0,0	0,0	0,0	2,6	0,0	40	51	49	65	97	82	0,0	9,4	4,4	0,6	24,0	24,0	2,6	2,8	2,3	0,5	0,1	0,2
17	0,0	0,0	0,0	0,0	-	1,4	41	50	54	68	-	97	0,0	11,2	0,0	3,2	-	24,0	2,9	3,3	2,3	0,5	0,1	0,1
18	0,0	0,0	0,0	1,6	0,4	1,4	34	63	53	71	86	88	0,0	12,9	0,5	3,6	10,3	24,0	3,2	3,1	2,8	0,9	0,1	0,2
19	0,0	0,0	0,0	5,8	0,2	0,6	34	62	58	72	83	91	0,0	13,0	5,6	2,9	9,3	24,0	3,5	2,0	2,5	1,1	0,1	0,0
20	0,0	0,0	0,0	0,0	0,0	0,0	29	58	52	60	78	83	0,0	12,2	0,0	0,0	3,5	24,0	4,5	2,4	1,6	0,9	0,0	0,1
21	0,0	0,0	0,0	3,2	0,0	0,0	28	44	56	88	71	63	0,0	6,3	1,1	19,9	3,3	8,2	3,6	3,0	1,4	0,1	0,7	0,0
22	0,0	0,0	0,0	2,6	0,0	0,0	30	46	54	90	60	62	0,0	7,7	4,8	21,6	0,0	1,0	3,9	3,7	1,4	0,1	0,3	0,3
23	0,0	0,0	0,0	0,8	0,0	0,4	28	28	41	90	63	77	0,0	0,3	0,0	21,5	0,0	9,9	3,9	5,4	2,0	0,1	0,5	0,6
24	0,0	0,0	0,0	0,2	0,0	1,2	25	38	46	83	61	97	0,0	4,7	0,0	13,8	0,0	24,0	6,6	3,6	1,4	0,3	1,1	0,0
25	0,0	0,0	1,6	0,8	0,2	0,8	50	40	85	91	76	96	4,2	5,9	16,8	18,9	9,8	24,0	2,7	3,3	0,3	0,2	0,2	0,0
26	0,0	0,0	5,2	2,4	0,0	1,0	43	32	74	80	61	96	4,3	0,0	9,6	9,3	2,5	24,0	2,5	3,6	1,9	0,8	1,2	0,1
27	0,0	0,0	26,2	0,2	0,0	0,0	47	35	69	89	67	86	4,0	0,0	11,6	18,6	6,2	12,6	2,4	3,3	1,9	0,2	0,9	0,1
28	0,0	0,0	3,2	0,0	2,0	0,0	52	31	74	83	56	81	5,3	0,0	4,1	11,9	2,0	0,1	2,9	2,9	2,0	0,2	1,5	0,3
29	0,0	0,0	0,0	0,0	1,8	0,0	61	40	65	80	95	82	9,6	3,3	3,0	10,0	24,0	11,3	2,5	3,9	0,8	0,3	0,1	0,1
30	0,0	0,0	0,0	0,2	1,4	0,2	65	28	56	88	87	98	11,5	0,0	3,2	13,9	17,0	22,4	2,8	4,9	0,9	0,3	0,2	0,1
31	0,0	0,0	-	4,4	-	0,0	64	48	-	92	-	88	13,8	6,9	-	19,5	-	22,6	1,6	2,7	-	0,1	-	0,1
	MASSIMO ORARIO						MEDIA						MEDIA						MEDIA					
I dec	0,0	0,6	12,0	12,4	3,8	5,0	49	48	60	70	74	75	2,2	4,2	7,6	6,9	6,7	9,9	2,6	2,8	1,6	0,8	0,6	0,6
II dec	0,0	0,0	2,6	5,8	5,0	1,4	38	59	54	72	80	85	1,5	12,2	3,1	3,3	11,4	24,0	3,0	2,4	2,0	0,7	0,3	0,2
III dec	0,0	0,0	26,2	4,4	2,0	1,2	45	37	62	87	70	84	4,8	3,2	5,4	16,3	6,5	14,6	3,2	3,7	1,4	0,2	0,7	0,2
mese	0,0	0,6	26,2	12,4	5,0	5,0	44	48	58	77	74	82	2,9	6,4	5,4	9,1	8,1	16,1	3,0	3,0	1,7	0,6	0,5	0,3

G	velocità media vento						velocità massima vento						direzione prevalente vento						pressione atmosferica media					
	lug	ago	set	ott	nov	dic	lug	ago	set	ott	nov	dic	lug	ago	set	ott	nov	dic	lug	ago	set	ott	nov	dic
1	2,2	2,9	2,0	1,9	2,2	2,8	6,3	6,1	7,3	4,9	5,1	6,0	NW	NE	SE	SE	NE	SW	1015	1015	1014	1024	1021	1019
2	3,2	2,1	2,2	2,0	1,4	2,6	7,7	4,7	5,7	5,3	4,7	5,7	W	SE	NE	SE	W	SW	1012	1014	1015	1020	1024	1021
3	4,1	3,2	3,0	1,6	2,5	7,3	7,5	8,5	6,5	3,8	4,8	14,0	W	W	SW	S	SE	W	1012	1015	1013	1020	1023	1010
4	7,0	3,8	4,5	1,4	2,0	2,1	11,5	7,8	9,9	3,5	4,7	10,1	W	N	SW	NW	SE	N	1010	1017	1010	1021	1018	1011
5	2,9	5,1	3,7	2,1	2,7	4,0	8,0	8,8	7,7	4,9	6,6	10,2	W	N	N	NW	NE	N	1012	1015	1017	1020	1023	1023
6	2,4	2,7	2,9	3,1	2,0	1,9	6,9	6,3	5,7	11,4	6,3	4,1	W	N	S	SE	SE	N	1015	1011	1018	1016	1022	1021
7	2,2	2,8	3,0	2,1	3,0	3,2	6,0	7,3	6,4	9,6	7,5	8,6	W	W	W	NW	NE	SW	1017	1011	1018	1014	1022	1016
8	2,0	3,0	2,9	2,2	3,9	4,3	5,1	7,5	6,5	5,1	6,2	12,5	NW	W	N	N	SW	SW	1016	1011	1018	1019	1020	1005
9	2,5	5,0	3,4	2,2	5,4	3,0	6,5	10,2	7,2	4,7	11,7	9,7	NW	W	SW	SE	SW	W	1012	1009	1016	1020	1011	1006
10	4,2	4,9	3,1	1,8	4,8	5,2	8,8	10,5	7,6	4,9	9,2	10,3	W	SW	SW	SE	NW	W	1011	1009	1016	1017	1016	1006
11	3,7	4,3	4,3	1,3	5,3	1,8	7,9	8,2	7,5	4,7	8,8	5,3	W	W	SW	N	W	NE	1012	1010	1013	1019	1014	1012
12	2,5	3,2	3,1	1,8	3,4	2,6	6,3	6,8	6,9	4,8	9,4	6,7	N	SW	NE	SE	W	N	1017	1012	1021	1018	1011	1017
13	2,4	2,6	2,8	2,1	2,9	2,8	5,4	7,5	6,3	5,3	5,8	6,7	NE	W	NE	NE	SE	N	1019	1013	1023	1019	1015	1023
14	2,7	1,9	1,9	3,5	4,7	4,3	6,2	6,1	5,6	9,1	12,2	8,0	NE	NW	SE	NE	SW	N	1020	1014	1021	1023	1003	1024
15	3,3	1,6	1,9	3,2	2,4	2,0	7,1	5,8	4,9	7,2	6,5	5,0	SE	E	SE	E	NE	NW	1019	1013	1020	1025	1007	1023
16	2,0	2,4	2,4	2,2	2,3	4,4	4,9	6,8	6,0	6,0	5,6	9,3	S	W	S	SE	NW	E	1018	1012	1021	1026	1014	1024
17	1,9	3,0	2,7	3,1	-	1,7	6,0	7,3	7,9	7,4	-	5,3	NW	W	E	SE	-	E	1017	1013	1019	1023	-	1024
18	1,9	3,0	3,7	2,6	1,2	3,1	5,1	8,7	8,7	7,0	3,5	5,4	NW	W	S	W	S	SE	1015	1013	1014	1019	1012	1028
19	2,3	2,2	4,3	3,3	2,2	1,7	6,4	5,9	9,7	6,7	4,7	4,5	W	NW	W	NE	SE	SE	1013	1011	1015	1021	1019	1033
20	2,8	3,1	2,8	3,3	2,8	2,3	6,7	7,9	6,1	8,1	5,6	4,4	W	W	NE	NE	SE	SE	1013	1009	1022	1019	1024	1034
21	2,2	3,6	2,2	2,6	2,2	1,8	6,6	6,8	6,0	8,0	6,1	5,8	NW	S	NE	NE	SE	SE	1013	1008	1024	1013	1024	1032
22	2,5	2,9	3,1	2,3	2,8	3,3	7,4	9,2	5,0	4,8	7,5	7,0	W	SW	SE	W	SE	SE	1012	1009	1024	1005	1020	1031
23	2,5	3,6	2,7	2,0	2,9	3,5	7,0	9,3	6,2	3,7	7,4	7,0	W	S	SE	W	SE	SE	1010	1012	1022	1010	1018	1029
24	4,6	3,6	2,8	2,9	3,8	1,8	10,8	8,4	5,4	6,7	7,4	3,2	SW	SE	SE	SE	S	SE	1008	1017	1019	1015	1018	1026
25	2,2	3,3	2,2	3,7	2,5	1,9	5,0	6,4	5,8	6,6	10,2	4,9	NW	SE	SE	SE	S	SE	1010	1020	1013	1018	1020	1024
26	2,1	2,9	3,8	3,8	4,2	2,3	5,3	7,2	10,0	9,5	8,3	5,6	N	NE	W	SE	W	SE	1012	1019	1009	1018	1014	1027
27	2,1	2,9	5,5	2,2	3,8	1,8	5,3	6,5	12,0	4,5	7,5	3,5	NW	N	SW	E	E	E	1014	1017	1009	1024	1021	1031
28	2,5	2,1	5,7	1,8	4,7	2,9	6,8	5,1	10,1	4,8	9,9	6,0	W	NW	W	SE	E	E	1012	1013	1016	1021	1022	1032
29	2,5	3,0	2,5	2,4	0,9	2,4	6,7	8,5	6,0	6,1	5,1	5,6	S	SW	SW	SE	NW	SE	1010	1013	1022	1018	1015	1029
30	3,5	4,3	1,8	2,9	2,5	5,1	7,6	11,1	4,2	8,4	6,2	8,0	W	SW	SE	SE	SW	SE	1008	1010	1024	1010	1013	1022
31	2,5	3,4	-	1,9	-	2,8	5,7	8,1	-	5,6	-	5,7	NE	SW	-	SE	-	E	1011	1011	-	1012	-	1021
	MEDIA						MASSIMO GIORNALIERO						MEDIA						MEDIA					
I dec	3,3	3,5	3,1	2,0	3,0	3,6	11,5	10,5	9,9	11,4	11,7	14,0	W	N	SW	SE	SW	SW	1013	1013	1015	1019	1020	1014
II dec	2,5	2,7	3,0	2,7	2,9	2,7	7,9	8,7	9,7	9,1	12,2	9,3	NW	W	NE	NE	SE	SE	1016	1012	1019	1021	1013	1024
III dec	2,7	3,2	3,2	2,6	3,0	2,7	10,8	11,1	12,0	9,5	10,2	8,0	W	SW	SE	SE	SE	SE	1011	1014	1018	1015	1018	1028
mese	2,8	3,2	3,1	2,4	3,0	3,0	11,5	11,1	12,0	11,4	12,2	14,0	W	W	SW	SE	SE	SE	1013	1013	1018	1018	1017	1022

Pontecagnano (SA) lat. 40°37' long. 14°52' alt. 29

G	temperatura minima						temperatura massima						temperatura media						temperatura superficiale min					
	lug	ago	set	ott	nov	dic	lug	ago	set	ott	nov	dic	lug	ago	set	ott	nov	dic	lug	ago	set	ott	nov	dic
1	15,1	16,6	15,6	10,7	9,4	5,2	27,5	32,0	29,0	27,2	16,1	16,6	21,9	24,8	23,5	19,1	13,7	10,8	16,6	18,2	15,9	9,4	8,6	5,5
2	14,9	15,3	14,8	10,9	7,8	9,6	30,8	30,8	30,6	27,5	19,8	13,1	22,9	24,2	23,4	18,4	13,6	11,2	16,1	15,9	15,2	9,5	7,1	9,5
3	17,7	15,7	14,8	11,4	6,2	9,3	28,8	29,7	28,6	25,5	21,6	16,3	23,8	23,8	22,3	18,4	13,0	13,4	19,2	16,7	15,7	9,7	5,5	9,5
4	17,3	16,3	-	12,9	6,3	4,3	28,5	32,3	-	25,1	20,4	16,5	24,0	25,4	-	19,2	13,2	10,4	19,1	16,9	-	11,5	5,7	4,8
5	14,7	16,6	-	14,3	7,1	3,9	28,9	29,5	-	24,6	19,7	14,1	22,8	24,5	-	19,6	13,6	9,7	17,6	17,6	-	12,6	6,2	2,1
6	13,0	15,3	6,0	14,4	3,2	0,4	27,5	29,5	22,6	25,1	16,7	14,9	21,0	23,1	15,3	19,1	10,9	6,7	15,5	15,5	-	13,6	1,8	0,0
7	12,7	13,8	9,3	14,0	2,9	-0,2	29,1	28,6	24,7	24,0	18,0	15,4	21,5	22,4	16,8	18,0	11,3	8,5	14,8	15,2	8,2	13,3	3,8	-0,1
8	11,2	14,8	11,2	13,2	2,6	4,4	29,1	29,8	27,9	23,6	18,2	15,3	21,6	22,9	18,8	19,3	10,8	9,9	13,3	15,4	9,7	12,0	3,7	4,2
9	13,0	15,4	9,9	11,2	8,0	3,7	28,5	29,1	25,3	25,7	19,6	14,3	22,0	22,5	19,1	18,3	13,5	10,1	14,8	16,6	8,2	10,0	8,2	3,3
10	14,8	14,1	15,2	12,5	3,3	6,1	28,5	27,0	26,4	23,2	15,5	14,8	21,2	20,6	20,5	17,9	9,8	10,8	16,8	14,7	13,5	11,9	4,7	6,2
11	14,4	14,4	15,3	11,7	4,6	3,3	26,3	27,3	26,4	22,8	17,2	15,0	21,2	21,1	20,4	16,3	12,4	8,4	16,7	14,9	14,2	11,2	4,8	4,0
12	11,8	15,1	11,5	9,6	8,5	2,6	28,8	27,7	27,8	23,3	17,2	14,1	20,6	22,1	20,6	16,2	13,0	9,8	13,2	16,5	8,7	8,8	7,2	3,4
13	9,7	15,1	9,7	11,2	5,3	5,0	29,3	28,3	27,8	24,2	17,5	13,5	21,5	22,0	19,1	17,9	11,0	9,9	11,3	15,7	7,4	10,4	5,8	3,2
14	12,0	15,3	10,6	8,0	6,3	-0,8	29,2	28,3	26,1	20,2	15,1	9,0	22,1	22,8	18,6	15,7	10,0	5,3	13,5	16,3	8,8	5,1	6,7	0,8
15	13,5	17,3	12,5	5,5	4,5	-4,0	29,8	28,7	26,6	22,3	14,2	6,0	23,1	23,5	19,6	13,7	8,6	0,9	14,5	18,0	10,9	3,9	5,1	-2,2
16	15,2	18,6	13,6	6,4	4,7	-2,4	31,4	29,7	27,5	23,4	10,8	9,3	24,0	24,1	20,4	14,5	8,1	4,6	16,3	19,7	12,4	4,2	5,8	-1,6
17	15,8	17,0	13,9	7,4	2,5	3,6	31,6	30,0	28,8	23,2	10,1	9,8	24,5	24,0	21,2	15,0	-	6,8	17,2	17,9	12,0	5,9	4,2	3,8
18	15,1	16,4	15,5	9,2	-0,1	0,6	31,6	29,9	30,6	22,6	11,8	10,4	24,4	22,9	23,2	16,4	6,4	5,6	16,4	17,2	13,9	7,4	2,5	1,1
19	17,1	14,7	13,4	12,6	-0,5	0,4	31,2	28,9	27,9	18,5	14,2	12,3	25,2	21,9	21,3	15,0	5,3	6,8	18,4	14,6	10,9	11,0	0,6	0,4
20	17,1	14,3	11,7	10,0	-1,1	-1,0	31,0	27,9	27,0	15,9	15,5	13,5	24,9	21,8	19,5	12,5	5,9	4,8	18,6	15,1	9,7	7,4	0,0	-0,8
21	15,4	16,4	9,2	6,1	0,0	-1,9	32,3	31,8	26,0	11,5	16,3	14,8	24,9	24,8	18,0	7,6	7,6	4,6	16,7	17,3	6,5	5,4	0,9	-1,2
22	17,2	20,3	7,6	6,2	3,8	-0,4	32,5	39,0	26,9	15,0	19,9	15,5	25,6	28,7	16,9	10,1	11,2	6,1	18,6	20,8	5,1	4,3	3,9	-0,8
23	17,1	22,4	7,1	5,9	7,5	3,6	36,7	38,3	27,4	16,4	22,1	17,4	26,8	29,2	16,7	10,8	13,2	10,4	18,2	22,6	3,5	5,0	7,0	2,0
24	17,0	20,6	9,6	5,3	8,0	8,6	38,2	42,0	26,0	19,8	21,5	13,4	27,5	31,7	18,3	11,7	14,1	10,2	17,6	20,6	8,0	4,3	7,8	8,2
25	18,5	20,7	15,7	6,2	9,8	5,2	30,1	37,3	19,8	18,0	20,9	15,0	24,5	28,5	17,8	13,3	15,1	9,9	20,2	20,7	15,4	5,1	9,2	5,1
26	17,4	18,5	13,9	12,1	10,2	1,9	29,5	33,1	25,7	25,8	20,9	13,5	24,0	27,7	19,7	17,5	15,9	8,0	18,5	18,9	12,5	10,6	10,3	2,4
27	17,8	18,2	16,2	11,8	8,1	1,4	29,9	34,4	23,5	24,4	16,9	12,8	24,9	28,3	19,5	16,9	12,4	7,1	19,0	18,8	15,9	10,7	8,0	2,0
28	19,5	16,1	10,3	10,2	4,9	0,1	30,9	30,3	23,0	22,7	18,3	14,3	25,5	24,2	18,0	15,6	10,9	6,1	20,6	16,5	9,1	9,5	4,4	0,3
29	20,2	17,0	9,0	9,4	8,5	1,2	31,1	30,5	22,9	22,8	10,2	15,4	25,4	23,9	16,9	15,4	9,4	7,0	22,2	17,7	7,6	8,1	9,3	0,8
30	19,7	16,5	11,7	13,2	6,2	1,1	30,2	35,9	27,5	25,0	17,4	15,8	25,0	26,1	19,0	18,1	11,5	7,2	21,2	16,8	10,3	12,2	6,1	0,7
31	17,9	19,6	-	14,4	-	0,9	31,8	31,2	-	23,1	-	14,1	25,0	25,1	-	18,4	-	7,2	19,0	19,6	-	13,7	-	0,6
	MEDIA						MEDIA						MEDIA						MEDIA					
I dec	14,4	15,4	12,1	12,6	5,7	4,7	28,7	29,8	26,9	25,1	18,6	15,1	21,6	22,6	19,5	18,9	12,1	9,9	13,3	14,7	-	9,4	1,8	-0,1
II dec	14,2	15,8	12,8	9,2	3,5	0,7	30,0	28,7	27,6	21,6	14,4	11,3	22,1	22,2	20,2	15,4	8,9	6,0	11,3	14,6	7,4	3,9	0,0	-2,2
III dec	18,0	18,8	11,0	9,2	6,7	2,0	32,1	34,9	24,9	20,4	18,4	14,7	25,0	26,8	18,0	14,8	12,6	8,4	16,7	16,5	3,5	4,3	0,9	-1,2
mese	15,6	16,7	12,0	10,2	5,3	2,4	30,3	31,2	26,4	22,3	17,1	13,8	23,0	24,0	19,2	16,3	11,2	8,1	17,1	17,4	10,7	9,0	5,5	2,5

G	temperatura suolo -10 media						eliofania						radiazione globale						precipitazione totale					
	lug	ago	set	ott	nov	dic	lug	ago	set	ott	nov	dic	lug	ago	set	ott	nov	dic	lug	ago	set	ott	nov	dic
1	25,6	27,9	26,8	20,0	16,9	11,9	13,6	13,0	10,9	11,1	0,0	5,8	25,9	24,1	19,3	15,9	1,1	6,3	0,0	0,0	0,0	0,0	14,4	0,0
2	25,6	27,6	26,5	20,1	15,6	11,9	10,8	13,1	10,3	11,0	9,6	0,0	23,3	23,4	19,4	15,7	11,5	1,1	0,2	0,0	0,0	0,0	0,0	2,2
3	26,1	27,7	26,6	20,0	14,7	12,3	10,6	11,9	11,7	10,6	9,7	2,3	23,6	22,6	19,7	14,4	10,8	4,1	0,0	0,0	0,0	0,2	0,0	7,8
4	26,2	27,5	-	20,4	14,6	12,2	11,1	12,4	-	10,5	8,8	7,5	24,3	23,0	-	13,9	9,7	7,9	0,0	0,0	-	0,0	0,2	0,8
5	26,4	27,0	-	21,0	14,4	11,1	13,8	13,1	-	9,9	9,6	4,1	26,5	24,5	-	13,3	11,2	5,1	0,0	0,0	-	0,2	0,0	0,0
6	26,1	26,4	22,1	21,0	13,4	10,1	13,4	8,4	7,1	2,8	6,8	8,8	25,6	17,4	14,3	7,2	8,8	7,5	0,0	0,0	11,2	51,0	0,0	0,0
7	26,2	26,5	21,7	19,4	13,3	9,4	14,0	12,7	11,1	3,8	9,3	7,9	26,9	22,4	20,0	7,4	11,1	7,4	0,0	0,0	0,0	6,8	1,2	5,6
8	26,0	26,7	22,0	19,9	12,6	10,1	14,0	12,3	8,6	8,2	7,3	0,3	27,2	22,7	16,2	13,9	9,5	1,4	0,0	0,0	0,0	0,0	0,2	17,4
9	26,1	26,5	22,5	19,5	13,3	10,8	13,8	7,0	11,8	9,4	1,0	2,7	25,4	17,2	19,4	13,9	3,4	3,9	0,2	0,0	0,0	0,0	12,0	14,6
10	26,1	26,0	24,2	19,9	13,1	10,4	9,9	8,6	10,2	4,4	8,8	1,5	18,6	19,4	18,2	7,6	10,0	2,5	0,0	0,0	6,8	2,6	0,4	3,6
11	26,1	25,5	24,0	19,2	12,1	10,1	11,1	8,6	5,8	5,3	2,0	3,3	24,4	16,8	10,9	7,7	4,7	5,5	0,0	0,0	0,6	1,4	0,4	0,6
12	25,5	25,9	23,5	18,8	13,1	9,9	11,2	12,8	11,7	10,7	0,4	7,1	21,4	23,0	19,6	14,2	2,5	6,5	0,0	0,0	0,0	0,2	0,6	0,2
13	25,1	26,0	22,5	18,6	12,6	9,2	13,8	10,5	11,8	8,0	6,2	8,5	26,2	20,1	19,4	11,7	8,2	7,5	0,0	0,0	0,0	0,0	0,2	0,0
14	25,6	26,4	22,5	17,9	12,5	8,6	13,8	12,4	9,6	10,6	0,0	5,0	25,7	22,0	16,1	14,9	2,2	6,3	0,0	0,2	0,0	0,0	24,0	0,0
15	26,0	26,8	23,1	16,3	11,9	7,3	13,8	11,9	11,5	10,6	1,6	8,1	25,5	21,4	17,3	14,4	4,8	8,0	0,0	0,0	0,0	0,0	5,0	0,0
16	26,6	27,2	23,7	16,1	11,4	6,1	13,7	11,9	11,1	10,6	0,1	0,8	25,8	21,1	17,2	13,6	1,7	2,9	0,0	0,0	0,0	0,0	21,2	0,0
17	26,9	27,2	24,1	16,5	10,7	6,6	13,2	12,5	11,4	10,0	-	0,0	23,9	22,0	17,2	12,7	-	0,8	0,2	0,2	0,0	0,0	-	5,0
18	27,1	27,1	24,6	16,9	9,9	7,1	13,5	11,2	11,1	8,0	1,0	1,7	24,9	20,8	16,4	11,1	3,2	2,9	0,0	0,0	0,0	4,8	0,0	0,0
19	27,5	26,7	25,4	17,0	9,5	6,9	12,9	12,4	9,1	5,3	9,3	7,6	23,3	22,2	15,8	9,6	9,2	7,3	0,0	0,0	0,0	4,4	0,0	0,0
20	27,7	26,4	23,5	15,5	8,9	6,7	12,9	9,5	11,2	7,1	9,2	8,6	22,8	19,7	17,3	10,5	9,1	7,4	0,0	0,0	0,0	0,0	0,2	0,0
21	27,6	26,5	22,6	13,2	8,8	6,2	12,8	9,5	11,7	0,0	5,3	8,2	23,6	19,5	17,8	0,8	6,1	7,8	0,2	0,2	0,0	38,0	0,2	0,2
22	27,9	27,1	21,9	12,1	9,5	5,9	12,2	6,9	11,1	1,0	5,6	6,7	23,2	15,9	17,4	4,3	6,2	5,1	0,0	0,0	0,0	0,0	0,0	0,2
23	27,9	27,4	21,3	13,1	10,6	6,9	12,2	2,7	10,9	2,8	2,9	3,1	22,5	10,2	17,5	6,3	5,0	4,8	0,0	0,0	0,0	0,0	0,0	1,0
24	27,8	27,4	21,2	13,4	11,4	8,4	12,5	10,2	9,0	3,2	5,1	0,0	23,6	19,0	14,4	8,0	5,8	1,9	0,0	0,0	0,0	0,0	0,0	3,2
25	28,2	28,1	21,2	13,6	12,1	9,2	13,0	10,9	0,0	0,0	3,7	1,5	24,8	18,2	1,9	3,2	5,0	4,1	0,0	0,0	21,0	1,2	0,2	0,4
26	28,0	28,0	20,7	15,0	13,1	8,9	11,9	11,5	11,0	2,9	6,0	0,2	23,3	19,5	16,3	6,3	6,9	2,0	0,0	0,0	22,8	1,8	0,0	3,6
27	28,0	28,1	20,2	15,9	13,4	8,6	12,9	12,1	6,7	5,1	1,5	0,9	23,4	20,8	12,5	7,6	3,0	4,1	0,2	0,0	47,0	0,0	0,0	0,0
28	28,2	27,5	20,7	15,9	12,6	7,9	10,1	11,6	9,3	7,6	8,2	8,6	22,0	19,0	16,2	9,2	7,9	7,6	0,0	0,0	0,8	0,0	2,8	0,0
29	28,6	27,5	19,2	15,7	11,9	7,3	10,4	11,6	9,4	6,2	0,0	8,2	23,6	19,5	14,4	8,8	0,7	7,3	0,0	0,0	0,0	0,2	14,8	0,0
30	28,5	27,2	20,1	16,4	12,0	7,2	12,4	10,7	11,1	3,3	3,0	8,1	23,7	17,7	15,8	6,3	5,1	6,9	0,0	0,0	0,0	0,0	21,8	0,2
31	28,0	27,1	-	17,0	-	7,2	10,7	5,4	-	6,8	-	6,8	21,4	12,1	-	10,0	-	6,7	0,0	0,0	-	1,4	-	0,2
	MEDIA						MEDIA						MEDIA						TOTALE					
I dec	26,1	27,0	24,1	20,1	14,2	11,0	12,5	11,3	10,2	8,2	7,1	4,1	24,7	21,7	18,3	12,3	8,7	4,7	0,4	0,0	18,0	60,8	28,4	52,0
II dec	26,4	26,5	23,7	17,3	11,2	7,9	13,0	11,4	10,4	8,6	3,3	5,1	24,4	20,9	16,7	12,0	5,1	5,5	0,2	0,4	0,6	10,8	51,6	5,8
III dec	28,1	27,5	20,9	14,7	11,5	7,6	11,9	9,4	9,0	3,5	4,1	4,7	23,2	17,4	14,4	6,4	5,2	5,3	0,4	0,2	91,6	42,6	39,8	9,0
mese	26,9	27,0	22,8	17,3	12,3	8,8	12,4	10,6	9,9	6,7	4,9	4,6	24,1	19,9	16,4	10,1	6,4	5,2	1,0	0,6	110,	114,	120,	66,8

Pontecagnano (SA) lat. 40°37' long. 14°52' alt. 29

G	precipitazione max oraria						umidità relativa media						bagnatura fogliare						evapotraspirazione					
	lug	ago	set	ott	nov	dic	lug	ago	set	ott	nov	dic	lug	ago	set	ott	nov	dic	lug	ago	set	ott	nov	dic
1	0,0	0,0	0,0	0,0	6,8	0,0	69	42	51	62	78	80	11,8	4,7	5,5	12,1	14,4	15,1	0,9	2,7	1,8	0,7	0,3	0,1
2	0,2	0,0	0,0	0,0	0,0	0,8	59	50	43	67	68	-	11,9	6,5	1,8	13,2	7,9	17,2	1,5	1,6	1,9	0,5	0,8	0,1
3	0,0	0,0	0,0	0,2	0,0	3,2	68	62	52	78	71	-	11,1	11,0	5,7	15,0	14,1	12,4	1,1	1,3	1,3	0,4	0,4	0,8
4	0,0	0,0	-	0,0	0,2	0,8	61	39	-	83	76	58	4,9	4,9	-	15,4	16,3	7,1	1,7	3,5	1,9	0,2	0,2	1,1
5	0,0	0,0	-	0,2	0,0	0,0	47	24	-	86	52	43	3,0	0,0	-	15,7	6,6	0,0	2,3	4,3	2,0	0,2	1,3	1,2
6	0,0	0,0	5,2	24,2	0,0	0,0	66	44	57	80	58	65	11,1	2,9	9,6	16,4	7,2	10,2	1,1	2,1	1,2	0,5	0,5	0,2
7	0,0	0,0	0,0	4,2	0,6	2,2	58	60	56	79	53	69	10,2	10,6	7,4	11,8	6,0	11,1	1,4	1,2	1,4	0,2	1,3	0,1
8	0,0	0,0	0,0	0,0	0,2	4,6	54	58	53	65	68	82	10,9	11,0	7,5	4,0	10,8	22,7	1,5	1,3	1,3	1,2	0,3	0,4
9	0,2	0,0	0,0	0,0	5,0	7,0	61	54	65	68	77	77	10,7	7,9	11,9	10,4	15,3	13,9	1,3	2,0	0,9	0,6	0,8	0,1
10	0,0	0,0	6,8	2,4	0,4	0,8	63	57	74	76	45	74	8,8	11,4	13,5	11,2	0,8	17,0	0,1	1,9	0,9	0,2	1,0	0,3
11	0,0	0,0	0,6	0,8	0,2	0,2	53	59	76	74	69	75	8,9	9,7	16,0	16,4	7,6	15,1	1,7	1,8	0,6	0,3	0,3	0,1
12	0,0	0,0	0,0	0,2	0,4	0,2	48	64	43	71	65	53	5,5	11,6	4,1	14,7	7,5	4,1	2,1	1,5	2,1	0,4	0,4	1,2
13	0,0	0,0	0,0	0,0	0,2	0,0	46	68	51	58	54	48	7,8	13,1	7,5	7,4	10,0	0,1	2,1	1,1	1,1	1,2	0,4	0,8
14	0,0	0,2	0,0	0,0	8,8	0,0	56	67	66	38	80	46	10,3	12,6	12,6	0,0	20,0	5,5	1,3	1,0	0,7	1,9	0,6	0,8
15	0,0	0,0	0,0	0,0	2,4	0,0	56	70	68	55	70	50	10,2	12,8	13,3	5,6	11,1	5,9	1,3	0,9	0,7	0,7	0,4	0,4
16	0,0	0,0	0,0	0,0	2,8	0,0	60	72	69	68	78	48	11,5	13,1	13,2	14,3	15,4	3,4	1,4	0,9	0,6	0,4	0,2	0,6
17	0,2	0,2	0,0	0,0	-	1,0	59	66	65	72	-	67	11,4	12,4	13,7	15,8	-	17,6	1,5	1,2	0,8	0,3	0,6	0,4
18	0,0	0,0	0,0	2,6	0,0	0,0	60	61	65	77	70	76	11,0	10,9	12,9	16,0	6,3	16,9	1,3	1,4	1,0	0,2	0,2	0,1
19	0,0	0,0	0,0	3,8	0,0	0,0	64	60	72	51	70	64	10,9	11,4	13,1	3,5	15,6	11,5	1,1	1,5	1,4	2,3	0,1	0,4
20	0,0	0,0	0,0	0,0	0,2	0,0	68	65	50	35	68	68	11,4	12,7	6,4	0,0	15,4	15,7	0,9	1,0	1,5	1,8	0,1	0,1
21	0,2	0,2	0,0	8,0	0,2	0,2	63	52	50	68	74	69	11,9	7,3	6,5	18,1	16,4	16,4	1,2	1,5	1,4	1,1	0,1	0,1
22	0,0	0,0	0,0	0,0	0,0	0,2	64	48	61	66	74	70	11,5	7,4	12,9	1,0	13,8	16,5	1,1	2,1	0,9	0,2	0,1	0,0
23	0,0	0,0	0,0	0,0	0,0	0,4	49	39	59	71	72	69	7,2	1,7	13,4	9,8	8,3	10,9	1,7	1,6	0,9	0,3	0,2	0,2
24	0,0	0,0	0,0	0,0	0,0	1,0	-	34	61	75	72	82	9,0	0,0	13,3	15,4	9,4	19,7	2,0	2,5	0,8	0,3	0,3	0,1
25	0,0	0,0	6,4	0,4	0,2	0,2	64	47	85	79	77	78	10,5	10,8	24,0	19,1	13,2	14,1	1,2	1,5	0,2	0,2	0,2	0,2
26	0,0	0,0	11,6	1,0	0,0	1,6	67	45	73	73	76	83	10,4	7,8	14,7	13,3	4,8	18,8	1,2	1,2	1,3	0,5	0,3	0,1
27	0,2	0,0	21,2	0,0	0,0	0,0	69	28	74	70	72	65	11,8	0,0	8,4	10,4	6,8	8,3	1,2	2,7	1,1	0,5	0,2	0,5
28	0,0	0,0	0,4	0,0	1,4	0,0	68	56	66	76	58	65	12,9	7,3	11,0	15,9	4,8	10,5	1,3	1,2	1,5	0,2	0,8	0,4
29	0,0	0,0	0,0	0,2	3,2	0,0	65	65	69	77	83	70	11,9	13,1	13,6	16,7	24,0	13,7	1,4	1,0	0,5	0,2	0,1	0,1
30	0,0	0,0	0,0	0,0	12,2	0,2	64	41	64	70	80	82	10,7	5,5	12,5	5,4	15,1	18,2	1,8	1,6	0,7	0,3	0,1	0,1
31	0,0	0,0	-	0,6	-	0,2	58	62	-	74	-	67	6,4	11,0	-	9,1	-	10,1	1,8	1,0	-	0,3	-	0,7
	MASSIMO ORARIO						MEDIA						MEDIA						MEDIA					
I dec	0,2	0,0	14,6	24,2	6,8	7,0	61	49	56	74	65	68	9,4	7,1	7,9	12,5	9,9	12,7	1,3	2,2	1,4	0,5	0,7	0,4
II dec	0,2	0,2	0,6	3,8	8,8	1,0	57	65	62	60	70	60	9,9	12,0	11,3	9,4	12,1	9,6	1,5	1,2	1,0	0,9	0,3	0,5
III dec	0,2	0,2	21,2	8,0	12,2	1,6	63	47	66	73	74	73	10,4	6,6	13,0	12,2	11,7	14,3	1,5	1,6	0,9	0,4	0,2	0,2
mese	0,2	0,2	21,2	24,2	12,2	7,0	60	54	62	69	69	67	9,9	8,5	10,9	11,4	11,2	12,2	1,4	1,7	1,1	0,6	0,4	0,4

G	velocità media vento						velocità massima vento						direzione prevalente vento						pressione atmosferica media					
	lug	ago	set	ott	nov	dic	lug	ago	set	ott	nov	dic	lug	ago	set	ott	nov	dic	lug	ago	set	ott	nov	dic
1	1,4	2,0	2,0	1,2	1,4	1,0	4,0	5,6	5,1	3,6	4,8	2,6	SW	SW	SW	SW	NE	NW	1014	1011	1010	1020	1015	1017
2	1,4	1,6	1,9	1,0	1,9	0,8	4,9	3,5	5,2	4,1	4,9	2,8	SW	SW	SW	SW	NE	NW	1011	1013	1011	1018	1019	1018
3	1,7	1,6	1,6	0,9	0,9	2,9	3,8	3,9	4,9	2,6	3,6	7,7	SW	SW	SW	SW	N	SW	1011	1014	1011	1018	1018	1008
4	2,9	2,8	-	1,0	0,9	2,7	6,0	6,5	-	3,0	2,9	8,7	SW	N	-	SW	SW	N	1009	1013	-	1020	1014	1008
5	2,5	4,0	-	1,1	3,3	2,8	6,5	8,0	-	2,7	7,6	6,9	SW	N	-	SW	NE	N	1010	1010	-	1019	1018	1019
6	1,6	2,1	1,4	2,0	1,4	1,2	4,2	5,3	3,8	10,3	4,0	3,1	SW	N	SW	SW	N	N	1014	1008	1015	1013	1018	1017
7	1,4	1,5	1,7	1,4	2,5	1,0	3,2	4,2	5,6	3,9	6,7	2,5	SW	SW	N	N	NE	NW	1016	1009	1014	1010	1018	1014
8	1,4	1,4	1,7	3,1	0,9	2,6	3,6	3,7	5,1	6,2	3,1	10,4	SW	SW	N	NE	NW	SW	1015	1010	1015	1014	1017	1002
9	1,5	2,1	1,6	1,2	2,3	1,5	3,6	5,3	4,0	3,3	6,7	7,4	SW	NW	SW	NW	N	E	1012	1007	1014	1015	1008	1004
10	2,3	2,1	1,5	1,0	3,6	1,9	6,0	6,4	5,2	2,5	11,0	4,9	SW	SW	SW	NW	NW	NW	1009	1006	1014	1013	1013	1004
11	2,0	2,1	1,2	1,1	1,0	1,0	4,7	5,6	3,6	3,1	2,4	2,5	SW	SW	NW	NW	NW	NW	1010	1008	1012	1014	1013	1008
12	2,0	1,9	2,2	1,1	2,2	3,7	6,1	5,2	5,2	2,7	9,1	7,5	NW	SW	NE	NW	N	N	1014	1011	1016	1015	1008	1012
13	1,9	1,4	1,5	2,6	0,9	3,0	5,3	4,2	4,1	8,1	2,2	5,6	SW	SW	SW	NE	NW	NE	1017	1012	1019	1014	1010	1018
14	1,5	1,5	1,2	4,1	1,9	3,3	4,0	3,5	3,8	7,3	8,2	7,7	SW	SW	SW	NE	N	NE	1018	1012	1019	1017	1000	1018
15	1,4	1,3	1,2	1,4	1,4	2,3	3,4	3,4	3,7	3,7	4,4	6,5	SW	SW	SW	N	NW	N	1018	1012	1019	1020	1003	1018
16	1,3	1,4	1,1	0,9	1,3	1,9	3,6	3,5	3,1	3,0	4,3	4,9	SW	SW	SW	SW	NE	NE	1018	1011	1020	1022	1008	1017
17	1,3	1,5	1,0	0,9	-	1,9	3,4	4,1	3,4	2,9	-	6,0	S	SW	SW	SW	-	NE	1016	1012	1018	1020	-	1018
18	1,2	1,5	1,2	0,9	1,1	0,7	3,6	4,1	3,3	2,5	2,7	1,7	SW	SW	SW	SW	NW	W	1014	1011	1014	1016	1007	1023
19	1,2	1,6	2,0	5,7	0,8	1,8	3,2	4,5	5,6	9,5	2,4	5,0	S	SW	SW	N	NW	NE	1013	1009	1013	1015	1015	1028
20	1,3	1,5	2,1	4,9	0,7	0,9	3,4	4,1	4,5	7,3	1,7	2,3	SW	SW	N	NE	NW	NW	1012	1008	1017	1013	1021	1030
21	1,1	1,3	2,0	5,3	0,6	0,7	3,2	3,7	5,7	9,9	1,6	2,4	SW	NW	SW	NE	NW	NW	1013	1007	1020	1006	1020	1028
22	1,2	1,5	1,3	0,8	0,6	0,6	3,2	4,1	4,5	2,1	1,5	1,5	SW	NW	NW	E	NW	NW	1012	1008	1020	1000	1017	1027
23	1,0	1,0	1,2	0,9	0,8	0,9	3,6	3,4	3,9	3,0	2,7	2,8	SW	NW	NW	N	NW	N	1010	1012	1020	1006	1016	1024
24	1,2	1,5	1,1	0,8	0,8	0,8	3,7	4,5	3,4	3,4	2,1	2,3	SW	NW	SW	S	N	NW	1009	1015	1016	1011	1016	1021
25	1,4	1,1	1,1	0,9	0,9	0,7	3,8	3,2	3,5	2,7	2,9	2,8	SW	S	N	NW	NW	NW	1010	1018	1009	1014	1017	1020
26	1,6	1,7	2,1	1,0	1,5	0,8	3,8	4,9	5,4	5,3	4,2	2,7	SW	SW	SW	NW	NW	NW	1011	1016	1007	1015	1013	1022
27	1,5	2,9	2,3	1,0	0,8	1,2	3,5	7,3	7,1	3,2	2,6	3,8	SW	NE	SW	E	NW	NE	1013	1014	1007	1018	1016	1025
28	1,5	1,4	2,7	0,9	1,4	1,4	3,6	3,8	6,1	2,7	5,0	3,9	SW	SW	SW	NW	N	E	1012	1013	1014	1018	1014	1027
29	1,5	1,1	1,1	0,8	0,8	0,9	3,7	3,6	3,6	2,0	2,7	2,5	SW	SW	SW	NW	NW	NW	1010	1013	1020	1015	1009	1023
30	2,1	1,0	1,1	1,0	1,0	0,8	4,9	2,6	3,7	2,5	3,6	1,8	SW	NW	SW	NW	N	N	1006	1010	1021	1006	1010	1017
31	1,7	1,4	-	1,1	-	2,2	5,9	3,9	-	2,9	-	6,2	SW	NW	-	SW	-	NE	1007	1010	-	1009	-	1016
	MEDIA						MASSIMO GIORNALIERO						MEDIA						MEDIA					
I dec	1,8	2,1	1,8	1,4	1,9	1,8	6,5	8,0	6,9	10,3	11,0	10,4	SW	SW	SW	NW	N	N	1012	1010	1013	1016	1016	1011
II dec	1,5	1,6	1,5	2,4	1,3	2,0	6,1	5,6	5,6	9,5	9,1	7,7	SW	SW	SW	N	NW	NE	1015	1011	1017	1017	1009	1019
III dec	1,4	1,5	1,6	1,3	0,9	1,0	5,9	7,3	7,1	9,9	5,0	6,2	SW	NW	SW	NW	NW	NW	1010	1012	1015	1011	1015	1023
mese	1,6	1,7	1,6	1,7	1,4	1,6	6,5	8,0	7,1	10,3	11,0	10,4	SW	SW	SW	NW	NW	N	1012	1011	1015	1014	1014	1018

Palo del Colle (BA) lat. 41°03' long.16°38' alt. 1191

G	temperatura minima						temperatura massima						temperatura media						temperatura superficiale min					
	lug	ago	set	ott	nov	dic	lug	ago	set	ott	nov	dic	lug	ago	set	ott	nov	dic	lug	ago	set	ott	nov	dic
1	15,3	16,4	18,6	12,2	-	4,8	32,6	28,1	28,5	25,6	-	15,7	25,3	22,5	22,8	18,0	-	9,0	13,8	15,5	17,9	11,5	-	2,9
2	18,2	14,7	17,4	11,2	-	2,7	36,6	31,7	27,4	25,1	-	16,3	27,6	22,9	21,9	17,6	-	8,5	16,8	14,0	16,4	10,1	-	0,8
3	17,9	14,4	15,1	9,7	-	5,1	32,6	35,4	28,5	25,8	-	15,3	26,2	26,4	21,3	16,7	-	11,2	16,6	13,2	13,9	8,7	-	3,2
4	19,9	17,4	13,6	-	-	4,5	36,0	29,3	29,8	-	-	11,5	27,8	23,1	21,5	-	-	8,2	18,3	16,6	12,5	-	-	3,6
5	14,0	18,9	10,9	14,8	-	5,1	27,0	25,9	19,9	29,6	-	10,8	22,3	22,1	14,9	-	-	7,6	12,8	18,0	10,1	13,4	-	4,2
6	10,3	17,5	10,0	14,9	-	2,6	30,1	28,9	22,1	27,5	-	12,3	22,2	23,0	14,7	20,8	-	7,1	10,0	16,6	9,2	14,0	-	1,4
7	16,4	17,0	8,7	14,7	-	3,3	33,7	33,1	19,6	21,2	-	16,2	26,5	25,3	13,7	17,3	-	9,1	13,3	15,4	7,6	13,9	-	1,4
8	15,9	16,1	13,2	13,6	4,6	4,3	35,9	35,7	21,1	21,0	18,4	14,5	26,2	27,0	16,4	16,9	-	9,1	14,2	15,2	12,1	12,5	3,5	3,6
9	16,1	16,7	12,2	12,3	6,8	7,0	35,7	34,2	27,0	21,4	18,3	13,3	27,9	26,0	19,1	16,5	12,2	8,9	13,8	15,6	11,5	11,6	6,2	6,0
10	17,8	16,2	13,4	12,0	2,7	5,7	35,5	31,5	29,3	18,3	8,9	15,7	25,7	23,4	20,3	15,5	-	9,7	16,6	15,4	11,6	11,4	2,2	4,3
11	17,5	14,7	14,0	11,6	6,3	3,8	28,4	28,8	28,5	21,8	19,0	11,3	21,9	20,9	20,7	15,0	11,9	7,2	16,6	13,6	12,4	10,8	3,9	2,7
12	14,3	14,5	11,9	11,0	5,7	4,6	25,8	30,6	22,6	22,0	17,7	9,2	20,6	23,2	17,3	15,3	11,1	6,3	13,3	13,6	11,5	10,1	4,2	3,5
13	12,8	16,3	10,1	10,9	2,0	4,6	28,3	33,4	23,6	19,7	13,7	12,1	21,5	25,2	16,7	14,4	6,3	7,5	11,7	15,2	9,6	10,0	1,4	3,7
14	12,4	15,6	9,4	6,5	5,1	-1,9	29,8	31,9	26,9	16,2	11,1	6,0	22,3	24,0	17,4	11,5	8,8	1,3	11,3	14,6	8,4	5,5	4,6	-2,3
15	13,4	15,9	10,5	3,6	3,4	-5,3	32,6	32,3	28,3	18,4	10,6	1,1	24,2	24,6	18,9	10,0	7,1	-2,2	12,1	14,7	9,6	2,6	2,7	-5,1
16	14,6	17,0	10,5	1,6	5,2	-5,0	36,5	36,1	30,3	20,3	8,7	2,1	26,6	27,5	21,5	10,7	6,6	-0,5	13,3	15,4	9,6	0,6	4,5	-4,4
17	18,3	18,1	15,5	4,8	4,4	0,9	36,8	36,1	33,5	20,6	9,5	5,0	27,6	28,5	24,8	11,8	-	2,5	16,4	17,3	13,6	3,3	3,7	-0,6
18	17,9	19,0	19,3	6,4	3,8	0,4	38,3	35,7	37,6	22,6	9,7	8,5	28,2	26,9	26,0	14,1	6,0	4,1	15,8	18,7	17,9	4,9	3,2	-0,7
19	18,6	16,7	17,4	7,9	1,9	2,5	39,3	33,6	29,3	16,1	11,9	8,3	29,8	24,7	22,1	11,7	6,9	4,9	16,6	15,5	16,6	6,8	1,3	1,6
20	18,8	16,1	11,4	5,0	1,4	0,9	40,8	37,0	21,9	14,1	12,1	10,6	29,5	26,2	16,7	9,1	6,4	4,6	16,6	14,8	11,0	4,1	-0,3	-0,3
21	19,5	15,4	9,8	5,9	0,9	-1,7	40,2	35,1	22,2	9,5	15,8	12,6	30,0	26,7	15,5	7,4	6,8	3,3	17,8	14,2	8,8	4,9	-1,6	-2,5
22	21,6	23,5	8,9	5,9	2,8	-2,5	43,1	40,3	23,8	10,5	15,9	13,1	33,7	30,5	15,6	7,8	11,1	3,6	18,7	22,8	7,8	5,0	1,4	-4,0
23	20,7	20,4	7,9	6,4	12,8	-1,0	42,1	39,1	24,5	13,8	17,8	8,4	32,2	27,2	15,3	9,0	14,8	5,3	19,5	19,0	6,3	5,5	11,9	-2,1
24	23,1	20,0	6,7	5,2	13,7	6,7	44,3	33,2	25,0	17,5	19,4	10,2	34,7	25,1	15,1	10,3	15,5	8,1	20,6	19,7	5,5	4,0	12,9	5,5
25	19,6	18,9	11,2	5,8	11,8	3,7	34,8	34,5	22,0	17,3	18,4	9,6	27,8	26,4	16,4	13,1	14,7	7,7	19,1	18,7	10,1	4,0	10,5	3,0
26	18,7	19,6	12,9	-	10,5	1,8	32,8	35,2	25,2	-	22,5	12,1	25,7	27,0	18,3	18,2	15,4	5,8	18,3	18,4	12,1	-	9,7	0,0
27	15,9	17,2	13,2	-	1,8	1,4	34,3	30,3	25,9	-	14,2	7,6	25,5	24,3	19,2	-	7,8	5,2	15,2	16,4	12,2	-	1,4	0,6
28	15,1	17,2	10,8	-	-0,3	2,9	36,4	34,6	26,8	-	13,0	10,8	27,1	26,5	19,1	-	5,4	6,8	13,9	15,4	9,6	-	-1,1	1,8
29	19,7	20,3	9,1	-	3,8	-0,6	37,8	38,5	24,0	-	7,5	11,8	28,9	29,6	16,8	-	6,4	4,3	18,2	18,7	8,4	-	3,0	-2,0
30	18,4	22,2	10,4	-	2,4	-0,8	37,2	41,0	24,5	-	10,3	9,4	28,1	31,6	17,0	-	6,6	6,0	17,7	19,9	9,8	-	2,1	-2,3
31	19,9	21,1	-	-	-	5,2	29,5	36,0	-	-	-	10,2	24,9	27,9	-	-	-	7,0	19,1	20,3	-	-	-	4,6
	MEDIA						MEDIA						MEDIA						MEDIA					
I dec	16,2	16,5	13,3	12,8	-	4,5	33,6	31,4	25,3	23,9	-	14,2	24,9	24,0	19,3	18,4	-	9,3	10,0	13,2	7,6	8,7	-	0,8
II dec	15,9	16,4	13,0	6,9	3,9	0,6	33,7	33,5	28,2	19,2	12,4	7,4	24,8	25,0	20,6	13,1	8,2	4,0	11,3	13,6	8,4	0,6	-0,3	-5,1
III dec	19,3	19,6	10,1	-	6,0	1,4	37,5	36,2	24,4	-	15,5	10,5	28,4	27,9	17,2	-	10,8	5,9	13,9	14,2	5,5	-	-1,6	-4,0
mese	17,2	17,6	12,1	-	-	2,1	35,0	33,8	26,0	-	-	10,7	26,1	25,7	19,1	-	-	6,4	15,7	16,5	11,1	-	-	1,0

G	temperatura suolo -10 media						eliofania						radiazione globale						precipitazione totale					
	lug	ago	set	ott	nov	dic	lug	ago	set	ott	nov	dic	lug	ago	set	ott	nov	dic	lug	ago	set	ott	nov	dic
1	30,0	32,3	28,3	19,9	-	8,9	12,1	11,2	6,6	9,4	-	3,3	27,6	25,9	15,6	16,4	-	7,2	0,0	0,0	-	0,0	-	0,2
2	30,6	31,6	27,5	20,0	-	8,2	9,8	11,8	9,8	9,2	-	2,5	24,3	26,8	19,1	15,9	-	5,8	0,0	0,0	-	0,0	-	0,2
3	31,0	31,6	26,6	19,8	-	8,4	10,8	10,9	8,5	9,5	-	0,3	26,4	24,0	16,4	15,7	-	3,8	0,0	0,0	-	0,0	-	4,0
4	31,0	31,5	25,3	-	-	8,8	11,2	7,2	2,9	-	-	0,6	26,1	19,6	9,5	-	-	4,7	0,0	0,0	-	-	-	0,0
5	31,0	30,4	23,5	21,1	-	8,3	12,0	10,3	5,5	-	-	2,8	28,7	25,6	15,9	-	-	6,4	0,0	0,0	-	-	-	2,4
6	30,0	30,2	21,2	20,9	-	7,2	12,6	9,7	2,2	1,5	-	3,2	28,9	24,1	11,1	7,9	-	7,3	0,0	0,0	-	4,0	-	0,0
7	30,3	31,0	19,5	20,0	-	6,8	12,4	10,9	2,8	0,5	-	3,9	27,6	24,5	11,6	5,8	-	7,6	0,0	0,0	-	7,8	-	0,0
8	31,0	31,4	19,0	19,1	10,6	8,1	12,5	11,0	4,0	0,3	-	0,2	27,5	23,8	10,9	5,6	-	3,1	0,0	0,0	-	3,0	-	3,8
9	31,2	30,9	20,6	18,6	10,9	8,6	12,3	6,2	9,6	0,8	0,4	0,8	27,2	16,9	20,2	8,5	5,4	4,0	0,0	0,0	-	0,0	3,8	8,8
10	30,3	29,9	22,2	18,0	10,2	8,6	4,8	7,0	7,9	0,0	1,3	3,7	10,3	20,4	17,2	2,9	7,9	7,1	0,0	0,0	-	2,6	4,2	0,6
11	29,4	28,5	21,6	17,4	9,9	7,7	8,4	4,6	5,2	3,0	5,1	0,6	22,2	14,5	14,3	8,3	10,1	3,5	0,0	0,0	-	20,0	0,0	3,2
12	29,4	29,2	22,1	17,5	10,4	7,9	12,2	11,3	10,6	4,2	1,4	0,0	28,1	24,8	20,6	11,1	6,3	2,7	0,0	0,0	-	0,2	6,0	2,6
13	29,5	30,0	21,6	16,8	10,1	7,3	12,6	8,9	10,2	3,6	5,0	2,6	28,4	22,2	20,2	9,4	9,0	6,4	0,0	0,0	-	0,4	0,2	1,6
14	29,5	31,0	21,2	15,9	9,5	6,7	12,6	11,1	8,0	7,2	0,0	0,0	28,0	24,1	17,6	13,0	2,4	0,7	0,0	0,0	-	0,0	0,2	3,6
15	30,2	31,1	22,2	14,4	9,6	5,1	12,6	11,1	9,7	8,5	1,7	0,2	27,8	24,4	18,5	14,1	6,5	1,7	0,0	0,0	-	0,0	0,2	0,6
16	31,0	31,4	22,7	13,6	9,3	4,5	12,1	10,9	9,8	8,8	0,0	0,0	26,6	23,4	18,5	13,9	1,1	2,0	0,0	0,0	-	0,0	26,6	4,6
17	31,6	32,0	24,0	14,1	9,2	3,7	12,4	10,3	8,0	7,7	-	0,0	27,6	22,2	16,8	13,3	-	0,7	0,0	0,0	-	0,2	-	48,0
18	32,0	32,6	24,9	14,6	8,6	3,7	11,9	9,6	6,7	6,1	3,2	0,6	26,2	22,2	16,0	11,5	7,6	4,4	0,0	0,0	-	0,0	0,0	0,0
19	32,5	32,0	23,6	14,6	8,4	5,2	11,3	11,0	3,7	2,6	4,8	0,6	25,3	23,7	12,1	8,3	8,6	3,0	0,0	0,0	-	0,8	0,0	3,0
20	32,9	31,5	22,1	12,9	8,6	4,7	11,1	8,3	4,7	2,8	0,0	3,6	25,3	20,9	12,4	11,0	3,6	7,2	0,0	0,0	-	0,0	0,0	0,0
21	33,2	31,5	20,6	11,6	7,8	3,8	11,4	10,0	9,5	0,0	4,1	3,2	25,6	22,5	18,1	1,1	7,9	6,7	0,0	0,0	-	26,2	0,2	0,2
22	33,8	32,6	20,5	10,8	8,1	3,0	10,5	8,9	9,9	0,6	0,1	3,0	24,3	19,4	18,3	6,7	4,4	6,6	0,0	0,0	-	1,2	0,0	0,2
23	34,2	32,3	20,4	10,8	10,4	4,0	10,8	6,2	10,0	0,4	0,9	0,0	23,4	15,6	18,1	4,4	5,7	1,8	0,0	0,0	-	4,4	0,0	0,2
24	34,0	29,8	19,8	11,1	11,9	5,9	11,3	8,0	6,4	2,4	3,9	0,0	25,2	19,2	14,6	8,0	7,4	1,8	0,0	0,0	-	0,0	0,0	7,0
25	34,2	29,2	19,0	11,8	12,2	7,4	11,7	10,2	0,0	0,0	0,4	0,0	26,6	20,8	3,9	5,3	4,0	1,6	0,0	0,0	-	0,2	0,0	3,8
26	33,6	29,0	19,8	-	12,6	6,8	11,9	10,9	5,2	0,3	3,8	0,9	26,2	20,3	11,9	6,3	7,7	3,6	0,0	0,0	-	0,0	0,4	4,2
27	32,8	29,0	19,6	-	11,6	6,6	12,4	11,1	6,1	-	1,6	0,0	27,7	21,0	13,3	-	5,5	2,5	0,0	0,0	-	-	0,0	0,0
28	32,6	28,5	20,4	-	9,5	7,1	11,9	10,7	6,9	-	4,3	1,8	25,7	20,2	13,8	-	8,7	5,6	0,0	0,0	-	-	0,0	0,0
29	33,0	29,5	19,1	-	9,0	6,3	11,4	10,3	8,8	-	0,0	3,3	24,9	19,0	16,9	-	0,7	6,8	0,0	0,0	-	-	14,2	0,0
30	33,7	29,8	19,4	-	8,8	5,9	11,2	9,6	9,4	-	0,0	0,0	25,2	18,0	16,6	-	2,8	2,3	0,0	0,0	-	-	0,6	0,0
31	33,4	29,9	-	-	-	7,1	9,1	6,8	-	-	-	0,2	24,0	15,3	-	-	-	3,7	0,0	0,0	-	-	-	0,0
	MEDIA						MEDIA						MEDIA						TOTALE					
I dec	30,6	31,1	23,4	19,7	-	8,2	11,1	9,6	6,0	3,9	-	2,1	25,5	23,2	14,8	9,9	-	5,7	0,0	0,0	-	17,4	-	20,0
II dec	30,8	31,0	22,6	15,2	9,4	5,6	11,7	9,7	7,7	5,4	2,4	0,8	26,6	22,2	16,7	11,4	6,1	3,2	0,0	0,0	-	21,6	33,2	67,2
III dec	33,5	30,1	19,9	-	10,2	5,8	11,2	9,4	7,2	-	1,9	1,1	25,4	19,2	14,6	-	5,5	3,9	0,0	0,0	-	-	15,4	15,6

Palo del Colle (BA) lat. 41°03' long.16°38' alt. 1191

G	precipitazione max oraria						umidità relativa media						bagnatura fogliare						evapotraspirazione					
	lug	ago	set	ott	nov	dic	lug	ago	set	ott	nov	dic	lug	ago	set	ott	nov	dic	lug	ago	set	ott	nov	dic
1	0,0	0,0	-	0,0	-	0,2	46	51	68	79	-	91							2,3	3,2	1,8	0,9	0,4	0,1
2	0,0	0,0	-	0,0	-	0,2	45	53	61	78	-	92							4,1	2,2	2,2	0,8	0,6	0,2
3	0,0	0,0	-	0,0	-	2,0	48	52	63	75	-	77							2,3	2,5	1,5	0,8	0,4	1,0
4	0,0	0,0	-	-	-	0,0	42	63	59	-	-	80							3,9	2,8	2,8	0,7	0,2	0,4
5	0,0	0,0	-	-	-	1,6	47	47	58	-	-	67							3,1	3,9	2,6	1,3	1,3	1,3
6	0,0	0,0	-	1,8	-	0,0	36	53	57	68	-	83							2,6	3,3	1,6	1,3	0,6	0,4
7	0,0	0,0	-	5,0	-	0,0	37	45	82	91	-	75							3,5	2,5	1,4	0,3	0,9	0,8
8	0,0	0,0	-	3,0	-	1,2	41	48	72	95	-	84							3,3	3,3	2,0	0,2	0,5	0,8
9	0,0	0,0	-	0,0	2,0	4,0	34	44	60	91	76	88							2,8	2,6	1,2	0,4	1,1	0,4
10	0,0	0,0	-	1,2	3,2	0,6	34	45	71	97	-	75							3,5	3,2	1,5	0,0	1,6	0,8
11	0,0	0,0	-	14,2	0,0	1,8	54	61	72	95	64	88							2,6	1,6	2,0	0,1	0,9	0,2
12	0,0	0,0	-	0,2	4,0	0,8	54	60	64	90	82	92							2,8	1,8	1,8	0,3	1,0	0,1
13	0,0	0,0	-	0,4	0,2	1,0	46	54	65	89	81	78							2,8	2,2	1,5	0,5	0,3	0,9
14	0,0	0,0	-	0,0	0,2	0,8	50	58	67	72	87	89							2,5	2,4	1,0	0,9	0,4	0,1
15	0,0	0,0	-	0,0	0,2	0,4	50	54	60	77	84	95							2,2	2,7	1,3	0,5	0,3	0,1
16	0,0	0,0	-	0,0	5,0	1,0	44	44	52	82	98	97							2,8	2,6	1,4	0,3	0,1	0,1
17	0,0	0,0	-	0,2	-	12,4	38	44	47	88	-	99							3,7	2,7	2,3	0,2	0,3	0,1
18	0,0	0,0	-	0,0	0,0	0,0	31	46	54	87	84	91							3,9	2,5	2,9	0,2	0,3	0,1
19	0,0	0,0	-	0,4	0,0	0,8	27	56	74	75	78	96							3,5	2,2	1,5	1,2	0,4	0,0
20	0,0	0,0	-	0,0	0,0	0,0	36	48	67	65	84	86							3,5	3,2	1,6	1,0	0,3	0,3
21	0,0	0,0	-	4,0	0,2	0,2	34	51	66	89	90	91							3,4	3,5	1,3	0,0	0,4	0,1
22	0,0	0,0	-	0,4	0,0	0,2	25	56	70	89	92	92							4,0	4,0	1,2	0,8	0,3	0,1
23	0,0	0,0	-	2,6	0,0	0,2	28	71	77	94	88	100							3,3	1,5	0,7	0,2	0,5	0,1
24	0,0	0,0	-	0,0	0,0	1,8	18	82	78	91	88	100							8,4	1,0	0,7	0,2	0,6	0,1
25	0,0	0,0	-	0,2	0,0	1,2	43	61	95	94	91	99							3,7	2,1	0,2	0,2	0,3	0,1
26	0,0	0,0	-	0,0	0,2	1,0	53	45	80	88	78	97							2,8	4,1	1,2	0,4	1,0	0,0
27	0,0	0,0	-	-	0,0	0,0	43	59	69	-	75	91							3,5	2,7	2,1	1,2	0,4	0,1
28	0,0	0,0	-	-	0,0	0,0	37	38	64	-	79	86							3,0	2,5	2,2	0,0	0,6	0,2
29	0,0	0,0	-	-	4,8	0,0	43	37	67	-	96	89							3,2	3,8	0,9	0,6	0,1	0,2
30	0,0	0,0	-	-	0,4	0,0	45	33	71	-	99	89							2,8	5,3	1,2	0,2	0,1	0,2
31	0,0	0,0	-	-	-	0,0	57	56	-	-	-	88							2,7	2,0	-	1,1	-	0,2
	MASSIMO ORARIO						MEDIA						MEDIA						MEDIA					
I dec	0,0	0,0	-	5,0	-	4,0	41	50	65	84	-	81							3,1	2,9	1,9	0,7	0,8	0,6
II dec	0,0	0,0	-	14,2	5,0	12,4	43	52	62	82	82	91							3,0	2,4	1,7	0,5	0,4	0,2
III dec	0,0	0,0	-	-	4,8	1,8	39	54	74	-	88	93							3,7	2,9	1,2	0,4	0,4	0,1
mese	0,0	0,0	-	14,2	-	12,4	41	52	67	-	-	89							3,3	2,8	1,6	0,6	0,5	0,3

G	velocità media vento						velocità massima vento						direzione prevalente vento						pressione atmosferica media					
	lug	ago	set	ott	nov	dic	lug	ago	set	ott	nov	dic	lug	ago	set	ott	nov	dic	lug	ago	set	ott	nov	dic
1	2,7	4,6	3,7	3,4	-	1,9	4,6	8,1	6,6	5,6	-	3,4	SW	NW	NW	NW	-	SW	1017	1016	1014	1025	-	1025
2	3,3	2,6	4,1	2,5	-	2,2	8,6	4,8	6,5	4,3	-	4,3	SW	W	N	W	-	SW	1013	1017	1016	1023	-	1027
3	2,7	2,6	2,8	1,9	-	4,7	4,5	8,1	4,5	3,7	-	8,6	W	SW	NW	SW	-	SW	1013	1016	1015	1023	-	1015
4	5,1	4,4	4,5	-	-	3,9	9,0	8,1	7,1	-	-	6,9	SW	N	SW	-	-	NW	1009	1017	1010	-	-	1016
5	4,3	6,7	5,5	-	-	5,5	7,6	9,9	8,3	-	-	9,9	N	N	NW	-	-	N	1014	1014	1016	-	-	1027
6	2,5	4,6	3,1	2,2	-	3,6	4,4	7,9	8,5	5,5	-	6,1	SW	N	W	W	-	NW	1017	1012	1019	1017	-	1026
7	3,2	2,7	4,2	2,3	-	3,1	5,3	4,9	7,4	5,3	-	6,3	SW	W	NW	W	-	S	1018	1012	1018	1015	-	1021
8	2,5	3,0	4,7	2,9	-	4,3	5,1	6,3	9,6	4,6	-	8,8	SW	SW	NW	N	-	S	1018	1012	1019	1019	-	1011
9	2,7	3,2	2,5	2,3	5,2	3,4	4,9	6,7	3,7	5,1	8,7	5,8	SW	W	SW	W	SW	NW	1013	1009	1017	1021	-	1012
10	3,8	4,0	2,9	1,5	6,0	3,9	7,0	7,0	6,8	2,7	11,5	8,0	W	W	SW	W	NW	SW	1010	1009	1017	1019	-	1012
11	4,6	2,8	3,9	2,2	4,2	2,6	7,7	5,7	7,7	3,6	8,4	4,3	W	SW	SW	W	W	W	1013	1011	1015	1020	1019	1018
12	4,7	2,7	4,1	2,2	3,6	3,7	7,7	5,0	7,2	3,7	7,3	5,0	N	SW	N	W	W	NW	1018	1013	1022	1020	1016	1022
13	3,6	2,4	3,5	2,8	2,0	4,3	6,0	4,9	5,6	5,4	3,5	7,0	N	SW	N	NW	S	NW	1022	1014	1024	1020	1022	1027
14	3,1	2,6	2,1	3,8	4,8	2,9	5,6	5,2	4,6	7,1	7,2	7,4	N	NE	W	N	S	NW	1023	1016	1023	1023	1009	1028
15	2,2	3,0	2,0	1,9	2,7	1,8	4,1	6,1	3,6	3,6	5,6	3,6	NE	NE	SW	SW	W	W	1022	1015	1023	1027	1013	1028
16	2,3	2,2	2,3	1,6	2,5	1,4	4,6	4,1	5,0	3,8	5,4	2,9	SW	SW	SW	SW	NW	W	1021	1014	1023	1028	1019	1032
17	2,7	2,4	2,8	1,6	-	3,2	5,6	4,4	4,9	4,1	-	7,4	SW	W	SW	SW	-	W	1019	1014	1020	1026	-	1030
18	2,8	2,5	3,5	2,0	3,7	2,6	5,3	4,7	5,9	4,9	6,1	3,8	NE	W	SW	SW	W	W	1017	1013	1015	1020	1017	1034
19	2,4	2,5	3,0	4,8	3,0	3,2	4,5	5,0	5,4	8,1	4,7	4,6	SW	NE	N	NW	W	W	1016	1011	1016	1021	1025	1039
20	2,2	2,5	4,1	3,7	2,1	2,9	4,7	6,0	7,4	7,3	3,3	4,1	SW	SW	N	N	W	W	1015	1009	1023	1019	1031	1040
21	2,5	3,9	3,7	3,3	2,2	1,8	4,2	7,6	6,5	5,1	5,0	2,8	NE	S	W	NW	S	SW	1014	1011	1025	1012	1031	1039
22	2,6	5,2	2,9	6,3	3,5	1,5	5,0	8,5	5,6	9,7	5,8	2,8	SW	S	W	W	S	SW	1012	1012	1026	1003	1027	1039
23	2,3	2,5	2,1	3,5	5,7	0,9	4,4	7,3	3,9	5,8	8,4	1,7	SW	SW	NE	W	S	W	1012	1016	1025	1010	1025	1037
24	4,7	2,5	1,9	1,6	6,3	0,9	9,0	5,9	4,5	2,9	9,7	2,5	SW	N	SW	SW	S	NW	1010	1022	1022	1017	1025	1033
25	3,6	2,9	1,9	2,3	3,7	1,9	6,4	5,0	4,4	6,5	6,8	3,3	N	W	SE	S	S	NW	1012	1023	1015	1021	1026	1030
26	3,5	4,7	3,1	4,8	3,6	2,7	6,0	8,3	6,7	9,4	8,6	5,3	N	NW	NW	S	SW	NW	1014	1021	1010	1021	1021	1033
27	3,3	3,9	4,5	-	1,8	2,6	6,4	6,4	7,3	-	4,4	4,2	N	N	S	-	NE	NW	1015	1019	1011	-	1029	1037
28	2,6	2,6	3,8	-	2,3	2,2	4,3	4,8	7,2	-	5,9	3,9	W	W	W	-	SW	W	1014	1016	1016	-	1029	1039
29	2,4	3,2	2,6	-	1,8	1,8	4,6	6,2	4,7	-	3,9	3,4	SW	SW	W	-	W	SW	1011	1014	1024	-	1021	1036
30	2,3	4,1	2,8	-	1,5	1,9	5,3	6,4	5,3	-	3,1	3,4	NW	SW	W	-	W	SW	1007	1011	1026	-	1020	1029
31	4,9	2,5	-	-	-	3,2	7,5	7,2	-	-	-	5,6	N	W	-	-	-	NW	1012	1012	-	-	-	1027
	MEDIA						MASSIMO GIORNALIERO						MEDIA						MEDIA					
I dec	3,3	3,8	3,8	2,3	-	3,7	9,0	9,9	9,6	5,6	-	9,9	SW	N	NW	W	-	SW	1014	1013	1016	1020	-	1019
II dec	3,0	2,6	3,1	2,7	3,3	2,9	7,7	6,1	7,7	8,1	8,4	7,4	NE	SW	SW	SW	W	W	1019	1013	1020	1023	1019	1030
III dec	3,2	3,4	2,9	-	3,2	2,0	9,0	8,5	7,3	-	9,7	5,6	SW	SW	W	-	S	W	1012	1016	1020	-	1026	1034
mese	3,2	3,3	3,3	2,8	-	2,8	9,0	9,9	9,6	9,7	-	9,9	SW	SW	SW	W	-	W	1015	1014	1019	-	-	1028

* sensore assente

Turi (BA) lat. 40°55' long. 17°01' alt. 230

G	temperatura minima						temperatura massima						temperatura media						temperatura superficiale min					
	lug	ago	set	ott	nov	dic	lug	ago	set	ott	nov	dic	lug	ago	set	ott	nov	dic	lug	ago	set	ott	nov	dic
1	16,9	17,8	20,0	-	11,5	4,9	30,0	26,4	27,5	-	14,7	16,5	24,8	22,4	23,3	16,9	12,5	9,6	15,7	16,0	18,9	-	11,1	2,4
2	19,8	16,8	18,0	12,4	8,4	5,7	33,4	28,7	26,3	22,9	14,6	16,3	26,8	22,8	21,9	17,1	12,1	10,2	18,3	15,1	16,0	9,9	7,9	4,4
3	21,2	16,5	16,2	11,6	8,8	9,0	30,6	33,8	27,1	24,8	17,3	15,9	26,1	26,1	21,5	17,1	12,0	12,0	19,2	14,9	14,2	9,6	6,5	5,8
4	20,5	19,0	16,0	10,9	8,2	5,2	33,5	27,7	27,8	25,3	17,6	13,4	27,2	23,5	22,3	18,3	11,8	9,3	18,5	17,5	14,9	9,4	6,3	2,8
5	16,3	18,6	11,6	14,9	7,1	7,5	26,0	24,6	18,2	27,7	15,0	10,8	22,3	21,8	14,7	20,5	11,2	8,8	13,4	16,7	9,9	12,2	5,0	4,3
6	13,5	18,8	-	16,9	4,3	-	28,5	27,7	-	27,0	14,2	-	22,1	23,0	14,1	21,3	8,2	6,9	11,2	17,0	-	14,3	2,5	-
7	16,1	17,8	10,2	14,8	3,4	4,2	32,5	30,3	17,4	21,3	14,7	15,1	25,5	24,9	13,4	17,9	8,7	9,3	14,5	15,0	9,7	13,2	1,6	1,2
8	17,6	18,6	13,2	14,9	3,3	5,0	33,1	34,9	20,3	19,8	17,3	14,0	26,5	27,0	16,4	17,2	9,7	9,8	16,3	16,6	11,8	13,2	1,5	2,8
9	17,0	18,6	12,8	14,9	5,7	7,0	34,2	33,1	25,1	18,8	16,8	13,1	27,0	25,5	19,2	16,8	12,3	9,3	15,7	15,2	10,9	14,2	4,0	5,7
10	18,7	16,9	14,2	13,4	4,8	7,9	34,7	30,7	28,5	17,2	11,8	15,9	25,9	23,5	21,0	15,9	7,9	10,9	16,0	13,5	12,8	12,7	2,6	5,3
11	17,6	16,1	16,3	11,7	7,3	5,3	26,8	27,2	28,3	20,7	17,6	12,0	21,9	21,3	21,7	15,5	11,7	7,8	16,5	14,3	14,1	10,2	5,0	2,8
12	15,4	16,3	12,4	11,9	-	5,6	25,0	28,3	21,7	20,9	-	8,1	20,6	23,1	17,5	15,4	-	6,9	14,3	15,4	10,3	10,8	-	4,9
13	15,1	17,6	11,7	10,1	-	5,3	26,8	30,8	22,3	19,1	-	11,8	21,3	24,6	17,0	14,5	-	8,0	13,2	16,5	9,0	7,7	-	4,2
14	15,0	18,6	9,6	6,8	6,4	0,6	28,4	29,8	25,2	15,6	11,7	7,1	22,3	24,2	17,7	11,6	9,7	3,2	12,5	16,7	8,1	5,0	4,6	-0,5
15	14,8	16,5	12,0	4,2	5,9	-2,5	31,6	30,6	26,9	16,4	10,5	1,2	24,1	24,2	19,2	9,9	7,9	-1,0	14,1	15,5	10,2	2,7	4,4	-2,0
16	17,6	17,7	12,3	3,8	6,0	-2,0	34,4	34,3	28,5	19,9	9,9	2,5	27,1	27,3	21,6	11,1	7,7	0,7	15,2	16,4	10,8	3,3	6,1	-0,9
17	18,4	20,2	17,6	5,9	4,0	2,0	35,1	35,1	33,0	19,7	10,3	7,0	27,6	28,7	24,7	12,1	-	4,1	16,6	18,8	15,0	5,4	3,3	0,7
18	20,1	21,4	19,6	8,2	4,0	0,1	35,5	32,1	34,2	22,3	10,4	8,6	28,2	26,5	25,7	14,7	6,6	4,0	16,7	18,7	16,5	7,5	3,0	-1,3
19	20,4	18,8	18,0	7,3	2,6	2,9	37,3	30,6	29,9	15,7	11,8	7,9	29,7	24,5	23,3	12,0	7,2	5,4	18,2	16,1	16,8	5,0	1,3	0,8
20	20,4	17,7	13,7	5,9	5,2	2,4	37,8	33,1	21,4	13,1	12,8	10,4	30,0	25,6	18,0	9,5	8,6	5,4	18,4	16,6	11,7	3,3	3,6	0,5
21	20,9	19,1	11,6	7,0	3,8	0,3	37,8	33,8	21,3	9,9	14,4	12,0	29,9	26,9	16,0	8,2	9,1	4,7	18,4	18,1	9,2	7,5	2,8	-1,8
22	23,9	24,9	10,2	6,5	7,1	0,6	41,9	36,7	22,4	10,9	15,0	12,7	33,0	29,3	16,2	8,3	12,9	5,1	20,8	24,1	8,3	5,9	3,9	-1,3
23	21,2	23,2	9,1	7,1	14,1	1,8	39,9	38,8	22,5	13,1	16,6	10,6	32,0	29,5	15,5	9,5	15,2	7,3	19,1	20,7	7,3	5,9	11,9	-0,3
24	26,4	21,6	8,4	7,4	15,3	7,5	43,6	33,7	23,8	17,2	18,1	10,2	35,3	25,8	16,3	11,9	16,1	8,8	22,5	19,8	7,0	5,6	13,0	7,2
25	20,5	20,3	14,8	10,8	14,3	5,4	32,6	33,2	19,5	17,5	17,2	9,3	27,5	26,2	17,6	14,7	15,6	8,0	19,1	18,7	11,8	9,1	11,6	1,8
26	20,0	20,6	-	15,3	12,2	2,8	32,1	33,6	-	20,7	22,7	12,1	25,6	27,1	-	18,4	16,7	6,6	17,4	17,4	-	13,9	10,5	1,4
27	17,9	18,2	-	14,5	4,1	2,8	32,2	29,9	-	17,8	13,4	7,2	25,2	24,5	-	15,7	9,5	5,7	14,6	16,0	-	14,2	2,5	1,5
28	16,5	17,5	14,0	12,0	1,2	3,8	34,0	33,1	26,0	16,4	11,9	10,0	26,6	26,5	21,3	14,5	6,1	6,9	13,9	15,4	10,8	10,1	0,3	1,4
29	19,9	21,5	11,0	11,9	5,3	2,1	35,3	36,8	23,2	18,7	7,4	10,5	28,8	28,7	16,7	14,0	6,7	6,1	18,1	18,9	8,5	10,1	3,0	0,0
30	19,8	23,3	12,0	12,0	6,3	3,3	35,0	37,8	23,1	19,0	11,7	9,3	27,5	30,6	17,1	16,7	8,3	7,2	19,1	21,2	10,6	11,7	6,1	4,2
31	19,8	23,6	-	13,3	-	6,1	27,8	35,7	-	23,7	-	10,7	23,9	29,3	-	17,8	-	7,6	18,3	23,0	-	13,1	-	5,4
	MEDIA						MEDIA						MEDIA						MEDIA					
I dec	17,8	17,9	14,7	13,9	6,6	6,3	31,6	29,8	24,2	22,8	15,4	14,6	24,7	23,9	19,5	18,3	11,0	10,4	11,2	13,5	9,7	9,4	1,5	1,2
II dec	17,5	18,1	14,3	7,6	5,2	2,0	31,9	31,2	27,1	18,3	11,9	7,7	24,7	24,6	20,7	13,0	8,5	4,8	12,5	14,3	8,1	2,7	1,3	-2,0
III dec	20,6	21,2	11,4	10,7	8,4	3,3	35,7	34,8	22,7	16,8	14,8	10,4	28,1	28,0	17,1	13,8	11,6	6,9	13,9	15,4	7,0	5,6	0,3	-1,8
mese	18,7	19,2	13,6	10,6	6,8	3,8	33,1	32,0	24,9	19,1	14,2	10,7	25,9	25,6	19,2	14,9	10,5	7,2	16,6	17,3	11,7	9,2	5,2	2,1

G	temperatura suolo -10 media						eliofania						radiazione globale						precipitazione totale					
	lug	ago	set	ott	nov	dic	lug	ago	set	ott	nov	dic	lug	ago	set	ott	nov	dic	lug	ago	set	ott	nov	dic
1	27,9	29,2	29,9	-	15,9	9,6	-	10,2	9,5	8,7	0,1	5,8	28,6	25,7	19,4	14,5	2,2	-	0,0	0,0	0,0	0,2	8,6	0,2
2	28,5	28,8	28,1	20,1	14,4	10,1	-	12,1	11,2	11,6	2,8	5,4	27,9	27,6	18,6	18,7	5,8	-	0,0	0,0	0,0	0,2	0,0	0,4
3	29,1	29,2	27,2	20,5	14,4	10,4	-	12,9	12,2	11,0	9,1	3,8	25,9	24,9	20,0	18,7	12,7	-	0,0	0,0	0,0	0,2	0,2	0,2
4	29,1	29,6	26,0	20,1	13,5	9,9	-	11,6	6,2	11,1	9,1	3,7	28,2	26,1	12,7	18,2	12,9	-	0,0	0,0	0,0	0,0	0,2	5,6
5	28,7	28,2	22,2	21,4	13,2	8,7	-	9,4	6,3	9,1	7,1	3,6	29,3	25,0	-	16,3	12,2	-	0,0	0,0	8,6	0,0	0,0	0,0
6	27,3	28,0	-	21,0	11,5	-	-	11,1	4,3	3,8	7,9	2,8	30,4	26,1	13,7	9,5	12,0	2,8	0,0	0,2	2,0	0,2	0,2	0,0
7	27,7	28,6	18,5	19,8	11,2	7,7	-	12,9	2,5	1,5	7,6	8,3	28,9	25,2	9,5	7,2	12,5	10,2	0,0	0,0	12,2	4,2	0,2	0,0
8	28,6	29,6	18,9	19,2	10,4	9,4	-	12,6	6,2	0,1	8,7	0,6	28,4	24,3	15,5	5,6	12,7	2,9	0,0	0,0	4,4	0,0	0,0	4,2
9	29,2	29,4	20,2	18,9	11,2	9,4	-	7,1	11,9	0,0	5,4	1,8	28,1	16,6	23,9	5,8	8,0	4,8	0,0	1,6	0,0	0,0	0,0	6,4
10	29,5	27,6	22,0	18,4	9,8	9,6	-	8,1	8,7	0,1	6,9	7,2	12,2	22,8	19,4	3,2	11,4	9,5	0,0	0,0	0,0	13,8	11,2	0,0
11	28,1	27,4	22,4	18,0	11,1	9,1	-	4,9	8,0	4,9	2,9	2,3	24,7	17,0	16,5	9,1	7,2	6,7	0,0	0,0	0,2	1,2	2,2	2,8
12	27,4	27,6	21,9	18,6	-	8,8	-	12,4	12,2	5,7	-	0,1	29,5	26,3	18,9	11,9	-	1,9	0,0	0,0	0,0	0,2	-	9,8
13	27,0	28,5	20,8	17,1	-	8,6	-	10,4	12,2	5,6	-	5,6	30,1	22,8	18,7	11,2	-	8,6	0,0	0,0	0,0	0,4	-	3,2
14	27,2	29,1	20,5	15,9	9,8	6,6	-	12,7	11,5	10,0	0,5	0,9	29,5	25,6	20,7	16,6	3,1	2,6	0,0	0,0	0,2	0,0	0,8	5,2
15	28,0	28,8	21,2	14,2	10,2	4,7	-	12,8	11,9	10,9	3,1	2,7	28,5	25,8	18,9	17,6	7,6	5,9	0,0	0,0	0,0	0,2	0,2	2,2
16	28,7	29,4	21,8	14,4	9,9	4,6	-	12,6	11,8	9,7	0,0	0,0	27,0	24,8	19,0	14,1	1,4	2,4	0,0	0,0	0,0	0,0	26,6	1,2
17	29,6	30,4	23,2	15,2	9,9	5,6	-	11,8	9,5	10,3	-	0,0	27,7	22,8	18,4	15,9	-	-	0,0	0,0	0,0	0,4	-	38,2
18	29,7	30,6	24,3	15,4	9,4	5,8	-	11,9	9,9	9,1	6,5	1,0	26,1	23,3	17,9	11,9	9,0	5,4	0,0	0,0	0,0	0,2	0,4	0,2
19	30,1	29,9	24,3	14,7	8,9	6,1	-	12,8	7,8	6,0	7,0	1,0	25,1	24,8	13,9	13,1	-	3,4	0,0	0,0	0,0	1,2	0,0	8,6
20	30,6	29,6	23,0	12,0	10,0	6,1	-	11,4	9,0	0,8	0,9	6,8	25,1	23,1	17,5	5,0	5,5	8,8	0,0	0,0	0,0	0,0	0,0	0,2
21	31,0	30,0	21,3	11,5	9,6	5,2	-	12,4	11,8	0,0	7,1	8,1	25,6	23,7	19,6	1,2	7,0	9,3	0,0	0,0	0,0	23,2	0,0	0,2
22	31,6	31,1	20,6	11,5	10,4	5,1	-	11,0	11,6	2,8	3,0	8,0	23,7	20,0	17,0	9,5	6,8	9,1	0,0	0,0	0,0	1,0	0,2	0,4
23	31,9	31,5	20,1	11,2	12,8	5,9	-	8,5	10,3	0,8	5,1	0,2	23,4	17,5	17,7	4,1	7,2	3,1	0,0	0,0	0,2	1,0	0,0	0,2
24	32,5	31,2	19,9	13,1	13,9	8,6	-	8,9	10,3	6,0	6,2	0,0	20,8	20,0	16,1	10,4	-	1,9	0,0	0,0	0,0	0,0	0,0	15,8
25	31,9	30,0	19,1	13,6	14,0	8,9	-	12,0	0,0	0,2	3,7	0,0	26,8	22,7	1,6	5,1	-	1,2	0,0	0,0	18,6	2,8	0,2	6,6
26	31,0	29,6	-	16,2	14,5	7,8	-	12,6	-	4,2	4,8	3,8	26,4	23,5	-	7,8	-	6,8	0,0	0,0	-	0,2	0,0	4,8
27	30,0	29,8	-	16,7	12,1	7,4	-	12,9	-	0,0	4,6	0,0	27,8	24,4	-	4,0	-	2,0	0,0	0,0	-	1,8	0,0	0,0
28	29,9	28,9	21,9	16,0	8,8	7,4	-	12,5	7,1	0,0	5,2	4,6	26,6	23,1	-	2,5	-	6,9	0,0	0,0	0,0	0,0	0,0	0,0
29	30,8	30,0	20,0	15,7	9,1	7,8	-	12,1	9,8	3,0	0,0	3,8	25,4	21,3	-	7,9	-	6,8	0,0	0,0	0,0	0,2	13,4	0,2
30	31,3	30,4	20,8	15,5	10,4	7,4	-	11,9	9,8	1,1	0,3	0,0	25,7	20,0	-	5,9	-	2,8	0,0	0,0	0,0	0,2	0,6	0,0
31	30,2	30,8	-	18,1	-	8,7	-	9,2	-	6,0	-	2,0	22,8	17,6	-	9,6	-	5,8	0,0	0,0	-	0,8	-	0,0
	MEDIA						MEDIA						MEDIA						TOTALE					
I dec	28,6	28,8	23,7	19,9	12,5	9,4	-	10,8	7,9	5,7	6,5	4,3	26,8	24,4	17,0	11,8	10,2	-	0,0	1,8	27,2	18,8	20,6	17,0
II dec	28,7	29,1	22,3	15,6	9,9	6,6	-	11,4	10,4	7,3	-	2,0	27,3	23,6	18,0	12,7	-	5,1	0,0	0,0	0,4	3,8	-	71,6
III dec	31,1	30,3	20,5	14,5	11,6	7,3	-	11,3	8,8	2,2	4,0	2,8	25,0	21,2	-	6,2	-	5,1	0,0	0,0	18,8	31,2	14,4	28,4
mese	29,5	29,5	22,2	16,5	11,4	7,7	-	11,1	9,1	5,0	4,7	3,0	26,3	23,0	16,9	10,1	-	5,3	0,0	1,8	46,4	53,8	65,2	117,

Turi (BA) lat. 40°55' long. 17°01' alt. 230

G	precipitazione max oraria						umidità relativa media						bagnatura fogliare						evapotraspirazione					
	lug	ago	set	ott	nov	dic	lug	ago	set	ott	nov	dic	lug	ago	set	ott	nov	dic	lug	ago	set	ott	nov	dic
1	0,0	0,0	0,0	0,2	3,4	0,2	48	52	67	76	90	81							2,2	3,1	1,8	1,0	0,2	0,1
2	0,0	0,0	0,0	0,2	0,0	0,2	52	51	61	77	87	85							4,1	2,0	2,2	0,6	0,2	0,2
3	0,0	0,0	0,0	0,2	0,2	0,2	49	52	57	72	84	74							2,2	2,7	1,8	0,7	0,3	0,8
4	0,0	0,0	0,0	0,0	0,2	4,4	42	62	56	58	83	77							3,7	2,7	2,7	0,9	0,1	0,6
5	0,0	0,0	4,0	0,0	0,0	0,0	49	49	67	60	68	52							3,0	3,5	1,7	0,9	1,1	1,3
6	0,0	0,2	1,4	0,2	0,2	0,0	37	54	60	62	69	74							2,8	3,1	1,3	1,3	0,4	0,4
7	0,0	0,0	5,8	3,0	0,2	0,0	40	46	83	81	68	69							3,5	2,1	1,1	0,3	0,8	0,7
8	0,0	0,0	2,4	0,0	0,0	1,4	46	46	72	86	62	75							3,7	3,5	1,8	0,4	0,4	0,9
9	0,0	1,4	0,0	0,0	0,0	2,0	39	56	62	82	70	84							2,9	2,4	1,2	0,6	1,0	0,3
10	0,0	0,0	0,0	9,6	4,6	0,0	34	48	66	-	63	65							1,8	2,6	1,6	0,1	1,4	0,9
11	0,0	0,0	0,2	1,0	1,0	2,2	51	59	67	88	72	80							2,7	1,6	2,2	0,1	0,9	0,2
12	0,0	0,0	0,0	0,2	-	2,6	55	61	61	82	-	86							2,7	1,7	1,9	0,3	1,0	0,2
13	0,0	0,0	0,0	0,2	-	1,6	49	56	61	81	-	70							2,7	2,1	1,9	0,7	0,4	0,7
14	0,0	0,0	0,2	0,0	0,4	3,4	57	60	65	63	79	63							2,2	2,1	1,0	1,0	0,7	0,9
15	0,0	0,0	0,0	0,2	0,0	1,2	53	58	58	64	76	86							2,1	2,1	1,4	0,8	0,4	0,1
16	0,0	0,0	0,0	0,0	6,8	0,4	39	44	50	71	90	85							3,0	2,5	1,4	0,4	0,1	0,0
17	0,0	0,0	0,0	0,2	-	16,2	36	41	45	79	-	93							3,5	2,5	2,2	0,2	0,3	0,1
18	0,0	0,0	0,0	0,2	0,2	0,2	33	47	53	81	76	84							3,8	2,4	2,9	0,3	0,5	0,2
19	0,0	0,0	0,0	1,0	0,0	1,6	28	58	66	69	72	90							3,5	1,9	1,6	1,4	0,4	0,0
20	0,0	0,0	0,0	0,0	0,0	0,2	31	56	60	62	74	78							4,0	3,6	2,0	0,8	0,4	0,3
21	0,0	0,0	0,0	3,4	0,0	0,2	34	56	62	82	78	82							3,3	3,7	1,7	0,2	0,4	0,1
22	0,0	0,0	0,0	0,2	0,2	0,2	25	62	65	78	81	86							4,8	3,9	1,3	1,1	0,8	0,0
23	0,0	0,0	0,2	0,6	0,0	0,2	28	57	76	82	80	-							3,8	2,6	0,8	0,4	0,8	0,2
24	0,0	0,0	0,0	0,0	0,0	3,8	17	76	70	77	80	-							7,9	1,8	0,7	0,2	0,9	0,0
25	0,0	0,0	6,6	1,6	0,2	1,4	44	56	88	82	84	-							3,2	2,9	0,6	0,6	0,6	0,0
26	0,0	0,0	-	0,2	0,0	1,4	52	44	-	78	71	-							2,7	3,8	0,5	0,9	0,9	0,2
27	0,0	0,0	-	1,0	0,0	0,0	43	56	-	90	64	83							3,5	2,9	1,9	0,2	0,7	0,2
28	0,0	0,0	0,0	0,0	0,0	0,0	40	36	61	-	68	80							2,9	2,3	2,1	0,1	0,5	0,1
29	0,0	0,0	0,0	0,2	5,2	0,2	37	38	62	-	-	80							3,2	4,3	1,0	0,2	0,1	0,2
30	0,0	0,0	0,0	0,2	0,2	0,0	49	37	68	77	-	79							2,8	4,9	1,4	0,9	0,1	0,2
31	0,0	0,0	-	0,8	-	0,0	61	46	-	83	-	79							2,4	3,1	-	0,3	-	0,3
	MASSIMO ORARIO						MEDIA						MEDIA						MEDIA					
I dec	0,0	1,4	5,8	9,6	4,6	4,4	44	52	65	73	74	74							3,0	2,8	1,7	0,7	0,6	0,6
II dec	0,0	0,0	0,2	1,0	6,8	16,2	43	54	59	74	-	82							3,0	2,3	1,9	0,6	0,5	0,3
III dec	0,0	0,0	16,4	3,4	5,2	3,8	39	51	69	81	76	-							3,7	3,3	1,2	0,5	0,6	0,1
mese	0,0	1,4	16,4	9,6	6,8	16,2	42	52	64	76	76	79							3,2	2,8	1,6	0,6	0,6	0,3

G	velocità media vento						velocità massima vento						direzione prevalente vento						pressione atmosferica media					
	lug	ago	set	ott	nov	dic	lug	ago	set	ott	nov	dic	lug	ago	set	ott	nov	dic	lug	ago	set	ott	nov	dic
1	2,8	5,0	4,0	3,1	2,7	1,7	5,0	8,2	6,4	6,6	4,5	3,4	S	NW	W	W	W	S	1013	1013	1010	1022	1019	1017
2	4,4	2,9	4,1	2,1	2,6	2,3	9,0	4,8	7,2	4,8	4,5	4,2	S	N	NW	N	W	S	1010	1013	1012	1020	1022	1020
3	2,9	3,3	3,3	2,0	2,1	4,2	5,9	6,9	5,5	3,7	4,7	6,9	S	S	N	S	W	S	1010	1013	1011	1020	1021	1011
4	4,8	5,1	4,2	2,1	1,6	3,6	9,5	8,8	9,0	3,6	3,1	8,4	SW	NW	S	S	W	NW	1006	1013	1007	1021	1017	1007
5	5,0	6,2	5,4	2,0	3,7	6,4	10,0	9,8	8,6	3,7	7,3	9,8	NW	NW	W	S	NW	N	1010	1010	1011	1019	1020	1018
6	3,0	4,9	3,0	2,2	2,2	3,3	5,1	8,1	5,7	4,6	4,1	5,9	S	NW	W	S	W	NW	1014	1008	1015	1014	1021	1019
7	3,7	2,8	4,7	2,3	2,7	3,2	6,2	5,4	8,4	7,1	6,1	5,7	S	S	W	SW	W	S	1015	1009	1013	1012	1021	1014
8	3,5	3,4	4,5	2,3	2,4	4,2	6,4	7,1	8,3	4,3	3,5	8,5	S	S	NW	N	S	S	1014	1008	1014	1017	1019	1005
9	2,9	3,1	3,0	2,5	5,1	3,4	5,2	6,5	4,9	5,6	9,6	6,5	S	S	W	NW	S	W	1010	1006	1014	1018	1010	1005
10	3,5	3,6	2,8	1,1	6,6	4,2	5,9	6,1	5,8	2,6	12,2	7,6	SE	SW	S	NW	NW	SW	1006	1005	1013	1016	1013	1005
11	4,9	2,8	4,1	1,4	3,6	2,3	7,5	5,8	7,4	3,5	7,2	4,5	W	S	S	W	S	W	1009	1008	1011	1018	1009	1010
12	5,0	3,0	4,1	1,5	-	3,3	8,7	5,0	7,0	3,1	-	5,9	NW	S	NW	W	-	NW	1014	1010	1017	1017	-	1015
13	3,9	2,7	3,9	2,4	-	4,1	6,4	5,5	7,1	5,7	-	7,5	NW	SE	NW	NW	-	NW	1018	1011	1020	1017	-	1019
14	3,4	2,9	2,4	3,4	4,5	4,7	6,3	5,3	4,6	6,7	7,6	8,5	NW	N	N	N	S	N	1019	1012	1019	1020	1003	1020
15	2,6	3,2	2,4	2,5	2,5	4,1	4,4	5,9	4,4	6,3	5,7	6,6	N	NW	S	NE	W	W	1019	1012	1019	1025	1006	1020
16	2,8	2,8	2,8	2,1	2,5	1,4	5,2	4,9	4,5	3,9	6,2	3,0	SE	SE	S	S	W	S	1018	1010	1020	1026	1012	1024
17	3,0	2,6	3,0	1,9	-	2,8	5,0	4,7	5,0	3,4	-	6,3	N	S	S	S	-	NE	1016	1011	1016	1023	-	1022
18	3,2	2,6	3,7	2,3	3,7	1,8	5,5	5,0	7,1	3,6	6,1	3,1	S	N	S	S	W	W	1014	1010	1012	1018	1009	1027
19	2,7	2,5	3,3	4,5	2,8	2,6	4,0	5,4	6,6	8,6	5,2	4,3	N	N	NW	NW	W	W	1012	1008	1012	1018	1017	1031
20	2,8	3,7	5,7	2,8	2,1	2,5	5,1	7,6	8,6	5,5	3,9	5,0	S	S	NW	N	W	W	1011	1006	1018	1016	1023	1033
21	2,9	5,0	4,2	3,1	2,5	1,9	4,5	9,5	7,0	6,6	5,0	3,2	N	SE	NW	NW	S	S	1011	1007	1021	1009	1024	1032
22	3,0	6,3	3,0	6,1	5,4	2,2	6,3	10,3	6,4	9,8	8,7	3,5	S	S	N	W	S	S	1009	1009	1021	1001	1020	1031
23	2,6	3,1	2,5	3,0	8,5	1,3	4,8	5,9	4,4	5,8	11,4	3,6	S	S	N	W	S	E	1009	1012	1021	1008	1019	1029
24	4,5	3,6	2,7	1,6	8,2	0,7	9,2	6,6	4,3	2,7	11,8	1,7	S	NW	SE	W	S	SE	1006	1018	1018	1014	1018	1025
25	3,5	3,5	3,4	3,5	5,6	1,3	6,4	6,2	5,8	8,7	9,0	2,6	NW	NW	SE	SE	S	NW	1009	1020	1011	1018	1020	1023
26	3,3	4,8	-	6,5	3,9	2,5	5,8	7,8	-	10,9	8,5	4,9	NW	NW	-	S	S	S	1010	1017	-	1019	1013	1026
27	3,5	4,1	-	1,6	2,2	2,2	6,6	7,2	-	3,3	5,4	4,0	NW	NW	-	NW	NE	W	1012	1015	-	1022	1021	1030
28	3,0	2,8	4,3	1,2	2,1	1,9	5,1	4,7	7,5	2,9	6,5	3,9	S	S	S	N	S	NW	1011	1012	1012	1021	1022	1031
29	2,9	3,8	2,2	1,7	1,7	1,7	5,6	7,2	3,9	4,2	4,8	3,1	SE	S	S	S	W	S	1007	1011	1021	1019	1015	1028
30	2,8	4,9	2,7	3,3	1,6	1,2	7,3	7,0	5,6	6,5	4,5	2,6	SE	S	NW	SE	S	S	1004	1008	1023	1011	1012	1021
31	4,7	3,1	-	3,4	-	2,8	7,9	6,1	-	6,2	-	4,9	NW	N	-	S	-	W	1008	1008	-	1011	-	1019
	MEDIA						MASSIMO GIORNALIERO						MEDIA						MEDIA					
I dec	3,7	4,0	3,9	2,2	3,2	3,7	10,0	9,8	9,0	7,1	12,2	9,8	S	NW	W	S	W	S	1011	1010	1012	1018	1018	1012
II dec	3,4	2,9	3,5	2,5	3,0	3,0	8,7	7,6	8,6	8,6	7,6	8,5	NW	S	S	S	W	W	1015	1010	1016	1020	-	1022
III dec	3,3	4,1	3,3	3,2	4,2	1,8	9,2	10,3	7,5	10,9	11,8	4,9	S	S	S	SE	S	S	1009	1013	1019	1014	1018	1027
mese	3,5	3,7	3,6	2,6	3,5	2,8	10,0	10,3	9,0	10,9	12,2	9,8	S	S	S	S	S	W	1011	1011	1016	1017	1016	1021

* sensore assente

Genzano di Lucania (PZ) lat. 40°50' long. 16°02' alt. 572

G	temperatura minima						temperatura massima						temperatura media						temperatura superficiale min					
	lug	ago	set	ott	nov	dic	lug	ago	set	ott	nov	dic	lug	ago	set	ott	nov	dic	lug	ago	set	ott	nov	dic
1	19,7	17,1	17,1	-	8,2	6,6	30,0	23,9	24,9	-	10,3	13,2	24,1	19,9	19,8	16,5	9,3	9,3	18,5	16,7	16,8	-	8,4	3,6
2	19,7	16,6	16,7	13,9	8,5	7,8	30,9	29,1	24,6	23,0	9,6	12,6	25,2	23,1	19,6	17,9	8,9	10,2	17,3	16,0	16,2	13,1	8,6	3,7
3	19,3	18,4	16,6	15,7	8,2	6,5	30,2	33,4	26,1	24,4	13,2	12,7	24,0	25,9	20,7	19,9	9,7	10,4	16,8	18,3	14,8	10,5	7,6	5,2
4	19,5	17,2	10,7	16,9	8,4	4,2	28,7	24,0	23,2	26,5	13,6	9,1	23,1	20,3	18,0	21,6	10,2	6,7	16,7	17,0	10,8	15,0	7,8	3,5
5	16,3	15,6	8,4	19,4	5,3	2,9	24,3	21,8	14,7	28,8	11,6	6,6	20,1	18,4	11,4	23,2	8,6	4,7	13,8	15,3	7,9	15,9	4,9	2,3
6	17,2	15,0	8,5	13,8	5,2	4,0	27,9	24,8	17,7	27,6	10,5	8,7	22,4	20,4	12,7	21,2	7,7	6,2	12,7	14,7	7,6	13,4	3,5	3,3
7	18,6	19,2	8,5	13,3	5,4	5,7	31,7	30,7	15,7	18,8	10,8	13,6	24,9	24,0	12,3	14,7	7,8	9,3	15,1	17,6	8,2	12,5	2,4	3,5
8	20,2	20,9	12,0	12,4	6,7	5,4	31,8	32,6	18,8	14,4	14,7	11,3	25,9	25,9	15,1	13,2	10,7	8,0	15,1	18,9	11,4	12,3	3,3	4,5
9	21,0	16,1	13,5	12,7	4,1	5,2	32,9	29,2	24,8	16,6	15,9	11,3	26,8	22,9	18,3	14,2	10,0	7,8	17,2	14,4	12,0	12,6	3,4	4,6
10	15,0	15,9	16,2	12,6	2,9	6,8	29,3	25,5	26,5	16,5	9,0	11,9	22,2	19,9	19,9	13,8	6,0	8,9	13,7	13,9	12,8	12,6	2,0	4,7
11	14,8	15,5	14,2	11,4	7,9	4,1	24,2	24,2	24,1	15,8	14,4	7,7	17,9	19,5	18,7	12,9	11,1	6,0	13,9	13,9	11,6	11,4	6,3	3,5
12	13,9	16,8	12,6	11,6	5,6	2,8	22,1	28,4	20,8	17,8	15,1	5,9	17,8	22,3	15,6	13,8	10,2	4,1	13,4	15,8	11,9	11,5	5,1	2,6
13	15,5	18,0	12,4	10,8	4,3	2,8	25,3	30,3	21,0	16,2	10,3	7,1	20,6	23,3	15,9	12,9	6,7	4,5	14,3	17,0	11,8	10,3	3,8	2,3
14	18,5	20,0	13,1	6,7	4,3	-3,6	27,4	29,3	24,1	13,5	10,3	2,8	22,8	24,0	18,7	9,8	6,7	-0,5	17,0	18,2	12,0	6,1	2,4	-3,8
15	19,9	21,2	16,8	6,7	3,0	-5,4	30,8	30,1	26,7	15,2	8,2	-2,3	25,2	25,3	21,3	10,5	4,5	-4,0	16,2	17,8	12,8	4,5	2,9	-1,5
16	20,5	23,2	18,5	7,9	2,8	-3,6	32,8	33,6	29,6	19,1	5,3	0,6	27,1	27,5	23,2	12,8	3,7	-1,9	15,0	16,9	12,1	4,3	2,9	-1,2
17	23,6	23,5	18,0	9,8	2,2	-0,7	33,7	34,1	30,5	19,1	3,4	2,1	28,7	27,9	24,0	13,5	-	0,5	18,6	21,2	13,9	6,4	2,0	0,1
18	25,0	20,7	20,0	11,2	2,2	0,2	35,5	31,8	31,3	21,4	5,4	4,1	30,1	25,5	24,6	15,9	3,4	2,1	20,4	19,1	16,3	7,3	1,9	0,0
19	26,7	18,7	14,0	6,2	2,5	2,0	36,4	30,0	26,8	13,5	7,1	2,8	31,1	23,9	21,0	8,9	4,3	2,5	18,1	17,4	13,8	5,6	1,7	1,7
20	26,8	17,7	11,9	4,8	4,2	1,6	36,0	31,3	17,7	9,7	10,0	6,1	30,9	24,2	14,1	6,5	6,2	3,3	21,4	15,1	11,4	4,3	0,8	0,7
21	27,0	19,2	11,0	2,3	3,3	2,6	37,2	32,2	18,9	5,1	10,7	9,3	31,3	24,1	14,0	3,5	6,7	5,2	21,1	17,4	10,5	2,4	1,0	-1,3
22	28,7	20,7	11,1	4,0	6,8	2,6	37,8	34,0	21,7	7,3	11,6	7,9	32,6	26,0	15,8	5,5	9,0	5,0	23,7	19,9	10,3	3,9	6,6	-1,8
23	28,5	21,7	11,7	4,6	7,7	3,0	37,9	37,0	23,5	9,1	13,0	6,5	32,7	30,3	16,6	7,2	10,2	5,6	22,6	20,7	9,5	4,4	7,1	0,1
24	26,6	20,2	13,3	6,4	9,5	5,2	38,5	31,7	23,5	13,2	14,4	7,3	32,8	24,5	17,3	9,8	11,7	6,1	21,8	19,6	7,6	4,8	9,5	5,2
25	21,5	21,8	13,6	7,9	8,8	4,3	32,5	31,7	17,2	12,7	15,9	6,3	26,6	25,7	15,4	10,6	11,7	5,5	21,1	21,3	12,4	5,9	8,3	3,2
26	20,1	21,1	14,5	10,0	8,9	2,9	30,3	30,0	24,0	16,6	18,8	7,5	24,8	24,9	17,4	13,9	14,3	4,1	19,7	20,5	12,4	9,7	8,8	1,4
27	21,3	19,4	-	11,9	5,8	1,9	30,6	28,3	-	14,9	9,2	5,6	26,1	23,4	-	13,0	7,4	3,3	20,7	19,0	-	11,6	2,9	1,7
28	22,2	20,9	-	11,8	4,5	2,6	33,8	32,4	-	14,6	8,6	6,7	28,1	26,9	-	12,9	6,1	-	21,2	19,2	-	9,5	1,0	2,4
29	23,1	23,8	11,0	11,0	3,1	2,9	34,2	35,4	22,6	16,0	7,1	8,0	28,2	28,7	16,3	12,8	4,3	4,9	21,5	17,9	8,2	10,5	3,0	1,5
30	21,2	24,6	14,7	11,4	2,0	3,4	32,0	35,4	21,7	15,9	12,8	5,1	25,9	30,4	17,5	13,4	7,6	4,3	19,6	17,9	10,4	11,9	1,4	3,9
31	18,0	18,8	-	10,2	-	2,3	24,9	32,5	-	16,0	-	4,8	20,7	27,5	-	13,4	-	3,6	18,1	19,0	-	10,1	-	1,8
	MEDIA						MEDIA						MEDIA						MEDIA					
I dec	18,6	17,2	12,8	14,5	6,3	5,5	29,8	27,5	21,7	21,8	11,9	11,1	24,2	22,4	17,3	18,2	9,1	8,3	12,7	13,9	7,6	10,5	2,0	2,3
II dec	20,5	19,5	15,1	8,7	3,9	0,0	30,4	30,3	25,3	16,1	8,9	3,7	25,5	24,9	20,2	12,4	6,4	1,9	13,4	13,9	11,4	4,3	0,8	-3,8
III dec	23,5	21,1	12,6	8,3	6,0	3,1	33,6	32,8	21,6	12,9	12,2	6,8	28,5	27,0	17,1	10,6	9,1	4,9	18,1	17,4	7,6	2,4	1,0	-1,8
mese	21,0	19,3	13,6	10,3	5,4	2,9	31,3	30,3	23,0	16,6	11,0	7,2	26,1	24,8	18,3	13,5	8,2	5,0	18,0	17,7	11,7	9,1	4,4	2,0

G	temperatura suolo -10 media						eliofania						radiazione globale						precipitazione totale					
	lug	ago	set	ott	nov	dic	lug	ago	set	ott	nov	dic	lug	ago	set	ott	nov	dic	lug	ago	set	ott	nov	dic
1	23,8	23,2	23,4	-	13,8	8,9	9,9	13,4	7,8	6,7	0,0	7,6	22,6	26,2	17,6	12,4	0,9	7,7	0,0	0,0	1,4	0,0	4,8	0,0
2	24,0	22,8	22,1	16,5	12,7	8,8	12,0	13,6	10,4	10,5	0,0	2,2	26,7	26,3	18,7	16,2	1,9	2,9	0,0	0,0	0,0	0,0	0,6	0,0
3	24,0	23,8	21,7	16,8	12,4	9,1	12,2	11,8	9,6	10,6	5,4	2,4	25,3	23,9	19,5	16,1	9,0	3,2	0,0	0,0	0,0	0,0	0,0	10,0
4	24,0	23,6	21,4	17,3	11,9	8,8	13,8	11,9	2,5	10,5	7,9	4,0	27,2	24,1	4,4	16,1	10,2	5,8	0,0	0,0	5,2	0,0	0,0	1,0
5	23,4	22,2	19,2	17,9	11,8	7,7	13,1	10,9	9,5	9,9	1,4	7,6	27,2	21,8	18,9	14,4	5,1	8,1	0,0	0,0	0,4	0,0	0,2	0,0
6	22,9	21,4	17,4	18,3	10,6	7,0	13,6	10,2	5,6	1,9	8,5	7,3	26,8	20,9	12,6	7,4	10,9	7,7	0,0	0,0	8,8	10,6	0,0	0,0
7	23,6	22,2	17,0	17,8	10,1	7,2	14,2	10,1	6,1	1,4	7,5	6,4	27,3	21,3	13,5	6,2	10,4	7,4	0,0	0,0	0,2	10,6	0,0	2,4
8	24,0	23,3	16,5	16,7	9,4	8,1	14,1	12,8	6,3	0,0	6,7	2,5	27,5	24,0	13,3	2,7	9,6	4,8	0,0	0,0	0,0	6,6	0,0	1,2
9	24,4	23,7	17,4	16,0	10,1	8,2	12,6	11,7	9,1	1,3	2,0	1,5	25,5	22,7	18,4	5,3	3,8	4,2	0,0	0,0	0,2	0,0	9,2	2,0
10	24,1	23,0	18,7	16,1	9,4	8,1	9,9	10,6	8,5	0,2	6,8	5,4	16,7	23,2	18,0	3,3	8,3	6,0	0,0	0,0	0,0	5,8	2,0	0,6
11	22,7	22,4	18,9	15,9	8,9	7,9	7,7	7,3	8,9	2,1	8,5	1,9	18,7	15,3	14,4	7,5	9,7	3,6	19,4	0,0	0,4	0,0	0,0	0,8
12	20,8	22,4	18,7	15,6	9,9	7,6	12,7	9,5	11,8	4,9	5,4	0,3	25,7	21,8	20,5	11,3	8,6	2,2	0,0	0,0	0,0	0,0	2,0	0,8
13	20,2	22,9	18,0	15,5	9,4	7,1	14,3	8,3	11,9	2,1	6,1	2,1	28,0	18,4	20,6	6,2	9,4	3,7	0,0	12,2	0,0	1,2	0,0	0,0
14	21,2	22,5	18,0	14,3	9,1	6,2	14,4	12,4	10,1	7,3	0,1	5,6	27,9	23,1	18,4	12,5	2,4	6,9	0,0	0,0	0,0	0,0	4,4	0,0
15	22,1	22,8	18,8	12,9	8,9	5,3	14,3	12,9	11,3	10,0	0,4	5,1	27,3	23,5	18,8	15,0	3,4	8,0	0,0	0,0	0,0	0,0	2,0	0,0
16	22,9	23,1	19,2	12,8	8,1	5,2	14,0	9,8	10,6	9,8	0,0	0,0	27,1	20,8	17,7	14,1	0,2	1,5	0,0	0,0	0,0	0,0	23,2	0,0
17	23,6	23,8	19,9	13,1	7,4	4,8	13,9	10,5	10,9	9,6	-	0,0	26,2	21,8	18,1	13,7	-	0,7	0,0	0,0	0,0	0,0	-	13,0
18	24,0	23,8	20,5	13,6	7,2	4,6	13,8	11,8	8,1	8,9	1,8	6,3	26,3	22,4	14,8	12,3	5,3	7,0	0,0	0,0	0,0	0,2	0,2	2,4
19	24,4	23,3	20,6	13,5	6,9	5,2	12,7	12,7	10,7	3,4	8,2	0,0	24,7	23,8	16,0	9,6	9,6	0,6	0,0	0,0	0,0	2,6	0,0	2,8
20	24,6	23,4	19,4	11,8	7,1	5,0	10,6	10,6	4,3	3,8	6,5	7,9	22,3	22,2	10,2	9,0	6,8	7,5	0,0	0,0	0,0	0,0	0,0	0,0
21	24,9	23,6	17,6	10,1	6,9	4,6	12,9	10,5	10,9	0,0	7,0	7,9	25,4	20,7	18,9	0,7	8,4	7,6	0,0	0,0	0,0	27,0	0,0	0,0
22	25,2	24,2	17,6	9,4	8,4	4,2	12,5	10,4	11,1	0,5	1,5	6,8	24,9	19,3	18,4	6,3	5,4	6,6	0,0	0,0	0,0	1,8	0,2	0,0
23	25,5	24,8	17,7	9,8	9,9	5,2	12,4	6,3	10,9	0,0	0,2	0,0	24,0	15,0	18,4	1,9	4,0	2,3	0,0	0,0	0,0	9,4	0,2	0,6
24	25,6	24,4	17,6	10,7	10,9	6,6	12,7	6,4	9,6	2,9	1,0	0,0	25,4	15,3	16,1	8,5	3,1	0,9	0,0	0,0	0,0	0,0	0,2	7,2
25	25,5	23,9	18,0	11,6	11,5	7,1	13,1	11,6	0,0	0,0	2,1	0,0	25,3	21,1	3,6	3,1	5,2	0,5	0,0	0,0	8,8	1,4	0,2	2,6
26	24,8	23,5	18,1	13,1	11,4	6,7	13,4	12,2	8,5	0,2	7,4	3,5	25,9	22,1	17,0	3,3	7,8	4,3	0,0	0,0	0,4	42,0	0,0	2,8
27	24,2	23,2	-	13,5	10,9	6,3	13,9	12,7	-	1,5	0,0	2,2	26,7	22,5	-	6,5	3,0	4,4	0,0	0,0	-	0,2	0,4	0,0
28	24,5	23,3	-	13,9	9,5	6,2	13,4	12,3	-	0,0	7,6	2,0	25,2	21,6	-	2,6	7,8	4,4	0,0	0,0	-	0,4	0,4	0,0
29	25,2	24,0	16,5	13,9	8,4	6,2	12,5	12,0	9,9	3,0	0,0	5,8	24,2	21,0	-	7,6	0,5	5,7	0,0	0,0	0,0	0,4	11,2	0,0
30	25,4	24,1	16,6	14,2	8,4	6,7	13,6	10,9	9,7	0,0	1,6	0,0	25,8	19,5	-	1,4	4,4	1,4	0,0	0,0	0,0	0,4	0,2	0,0
31	24,7	24,2	-	14,8	-	6,8	6,2	2,5	-	0,1	-	0,0	17,6	8,1	-	3,2	-	1,0	0,0	0,0	-	2,6	-	0,2
	MEDIA						MEDIA						MEDIA						TOTALE					
I dec	23,8	22,9	19,5	17,0	11,2	8,2	12,5	11,7	7,6	5,3	4,6	4,7	25,3	23,4	15,5	10,0	7,0	5,8	0,0	0,0	16,2	33,6	16,8	17,2
II dec	22,7	23,0	19,2	13,9	8,3	5,9	12,8	10,6	9,9	6,2	4,1	2,9	25,4	21,3	17,0	11,1	6,2	4,2	19,4	12,2	0,4	4,0	31,8	19,8
III dec	25,0	23,9	17,5	12,3	9,6	6,0	12,4	9,8	8,8	0,8	2,8	2,6	24,6	18,7	-	4,1	5,0	3,5	0,0	0,0	9,2	85,4	13,0	13,4
mese	23,9	23,3	18,8	14,2	9,7	6,7	12,6	10,7	8,7	4,0	3,8	3,4	25,1	21,1	16,0	8,3	6,0	4,5	19,4	12,2	25,8	123,	61,6	50,4

Genzano di Lucania (PZ) lat. 40°50' long. 16°02' alt. 572

G	precipitazione max oraria						umidità relativa media						bagnatura fogliare						evapotraspirazione					
	lug	ago	set	ott	nov	dic	lug	ago	set	ott	nov	dic	lug	ago	set	ott	nov	dic	lug	ago	set	ott	nov	dic
1	0,0	0,0	1,2	0,0	1,2	0,0	44	48	66	59	-	75	0,6	0,0	7,0	0,6	24,0	5,3	1,6	3,5	2,3	1,9	0,5	0,1
2	0,0	0,0	0,0	0,0	0,2	0,0	39	38	56	55	-	68	0,1	0,0	3,2	0,0	24,0	1,2	2,5	2,8	2,2	1,0	0,6	0,3
3	0,0	0,0	0,0	0,0	0,0	4,0	47	42	50	51	89	65	0,0	0,9	0,0	0,8	13,4	4,5	2,3	2,6	2,0	1,4	0,1	1,1
4	0,0	0,0	2,2	0,0	0,0	0,8	51	62	65	42	77	69	0,0	5,7	9,0	0,0	1,1	3,1	2,6	2,9	1,4	1,8	0,3	0,8
5	0,0	0,0	0,4	0,0	0,2	0,0	42	47	60	44	75	64	0,0	0,0	8,1	0,0	6,1	5,1	2,7	3,5	2,0	1,0	0,8	0,9
6	0,0	0,0	4,0	3,8	0,0	0,0	37	52	48	47	57	71	0,0	2,8	4,5	7,7	0,0	17,9	1,8	2,6	1,5	1,6	0,4	0,6
7	0,0	0,0	0,2	4,4	0,0	2,2	36	43	68	86	59	55	0,0	0,6	8,6	20,4	0,3	6,2	2,1	2,1	1,4	0,5	0,8	1,0
8	0,0	0,0	0,0	4,2	0,0	1,0	32	36	59	96	49	70	0,0	0,0	5,0	24,0	0,0	15,5	1,9	2,0	2,0	0,1	0,8	0,9
9	0,0	0,0	0,2	0,0	4,2	0,6	33	46	49	89	67	74	0,0	0,0	2,3	8,1	4,0	16,4	2,0	2,5	1,3	0,3	1,1	0,7
10	0,0	0,0	0,0	3,0	1,4	0,6	41	49	53	90	56	63	0,0	0,1	1,5	16,6	4,0	9,0	3,4	2,3	1,4	0,3	1,3	0,7
11	11,2	0,0	0,2	0,0	0,0	0,4	60	55	64	89	56	77	4,5	2,9	10,7	14,5	0,0	13,4	1,9	1,7	1,5	0,4	1,0	0,4
12	0,0	0,0	0,0	0,0	1,0	0,2	52	51	57	78	67	85	0,0	3,5	5,9	10,0	12,4	24,0	2,7	1,9	1,9	0,5	1,2	0,6
13	0,0	6,0	0,0	0,8	0,0	0,0	38	51	51	81	53	76	0,0	7,6	0,1	13,5	0,9	15,9	2,5	1,9	2,2	0,6	0,5	0,6
14	0,0	0,0	0,0	0,0	2,4	0,0	34	51	40	62	70	69	0,0	1,6	0,0	0,0	16,3	15,5	2,3	1,6	1,6	1,1	0,7	1,0
15	0,0	0,0	0,0	0,0	1,6	0,0	35	45	39	55	77	75	0,0	0,0	0,0	0,0	11,1	24,0	2,5	2,0	1,3	0,5	0,7	0,1
16	0,0	0,0	0,0	0,0	4,0	0,0	35	39	38	56	85	79	0,0	0,0	0,0	2,2	24,0	24,0	1,9	1,9	1,5	0,4	0,2	0,2
17	0,0	0,0	0,0	0,0	-	1,6	33	34	44	68	-	87	0,0	0,0	0,0	12,1	-	24,0	2,6	2,2	1,7	0,3	0,4	0,2
18	0,0	0,0	0,0	0,2	0,2	0,8	27	40	46	65	78	85	0,0	0,0	0,0	6,7	16,6	9,9	2,6	2,6	2,4	0,4	0,4	0,1
19	0,0	0,0	0,0	1,4	0,0	0,8	26	37	59	64	70	-	0,0	0,0	6,4	7,8	6,2	24,0	3,0	2,3	1,7	1,8	0,4	0,3
20	0,0	0,0	0,0	0,0	0,0	0,0	28	40	64	53	68	-	0,0	0,0	6,5	0,0	10,8	13,6	2,0	2,4	1,7	1,1	0,1	0,2
21	0,0	0,0	0,0	3,4	0,0	0,0	25	53	58	78	80	52	0,0	3,6	0,0	17,0	14,5	0,0	3,5	2,7	1,6	0,7	0,2	0,2
22	0,0	0,0	0,0	0,4	0,2	0,0	24	72	56	76	90	67	0,0	11,8	3,9	13,9	18,9	6,9	3,8	2,0	1,0	1,1	0,3	0,2
23	0,0	0,0	0,0	2,8	0,2	0,2	23	42	54	86	-	87	0,0	2,1	5,9	24,0	19,3	21,8	4,1	2,1	0,9	0,4	0,0	0,1
24	0,0	0,0	0,0	0,0	0,2	3,8	22	66	50	74	99	-	0,0	3,7	8,0	10,9	20,2	24,0	4,7	2,5	1,3	0,3	0,1	0,0
25	0,0	0,0	5,2	0,6	0,2	1,0	41	45	87	92	98	-	0,0	0,0	23,9	23,7	16,2	24,0	2,7	3,4	0,3	0,2	0,1	0,2
26	0,0	0,0	0,2	23,6	0,0	1,0	40	40	68	96	64	-	0,0	0,0	7,5	20,7	6,1	18,9	3,1	4,5	1,5	0,1	1,1	0,1
27	0,0	0,0	-	0,2	0,2	0,0	31	45	-	94	60	-	0,0	0,0	-	15,7	4,3	10,2	4,6	3,0	1,5	0,2	0,7	0,2
28	0,0	0,0	-	0,2	0,2	0,0	36	30	-	94	52	-	0,0	0,0	-	15,8	2,7	10,8	3,2	2,4	1,9	0,0	0,4	0,1
29	0,0	0,0	0,0	0,2	3,2	0,0	40	31	50	89	82	76	0,0	0,0	0,0	14,8	17,7	7,5	2,1	3,1	1,1	0,2	0,1	0,1
30	0,0	0,0	0,0	0,2	0,2	0,0	44	26	46	98	85	86	0,0	0,0	0,1	24,0	16,2	1,3	2,3	3,6	1,2	0,0	0,3	0,1
31	0,0	0,0	-	1,0	-	0,2	64	41	-	99	-	89	2,8	3,7	-	21,7	-	20,5	2,1	2,7	-	0,1	-	0,2
	MASSIMO ORARIO						MEDIA						MEDIA						MEDIA					
I dec	0,0	0,0	4,0	4,4	4,2	4,0	40	46	57	66	66	67	0,1	1,0	4,9	7,8	7,7	8,4	2,3	2,7	1,8	1,0	0,7	0,7
II dec	11,2	6,0	0,2	1,4	4,0	1,6	37	44	50	67	69	79	0,4	1,6	3,0	6,7	10,9	18,8	2,4	2,0	1,8	0,7	0,6	0,4
III dec	0,0	0,0	5,2	23,6	3,2	3,8	36	45	59	89	79	-	0,2	2,3	6,2	18,4	13,6	13,3	3,3	2,9	1,2	0,3	0,3	0,1
mese	11,2	6,0	5,2	23,6	4,2	4,0	37	45	55	74	72	-	0,3	1,6	4,6	11,2	10,7	13,5	2,7	2,6	1,6	0,6	0,5	0,4

G	velocità media vento						velocità massima vento						direzione prevalente vento						pressione atmosferica media					
	lug	ago	set	ott	nov	dic	lug	ago	set	ott	nov	dic	lug	ago	set	ott	nov	dic	lug	ago	set	ott	nov	dic
1	2,4	7,3	5,9	6,3	5,8	1,5	5,1	10,5	8,0	9,2	8,4	3,4	NW	NW	NW	NW	NW	SW	1014	1015	1013	1023	1020	1018
2	2,3	3,3	6,0	3,5	6,1	2,2	6,0	5,9	7,7	6,4	7,6	5,4	W	NW	NW	NW	NW	SW	1012	1015	1014	1020	1023	1020
3	3,3	3,5	3,9	2,4	5,0	4,6	5,3	10,2	6,9	5,1	7,1	7,5	W	W	NW	NW	NW	SW	1011	1014	1013	1020	1022	1009
4	3,9	7,0	3,8	2,8	4,5	7,1	9,3	10,3	8,7	4,4	6,9	12,0	W	NW	SW	NW	NW	NW	1009	1016	1009	1021	1018	1010
5	4,7	7,8	8,0	1,8	5,5	9,0	7,8	10,7	11,2	3,5	7,0	11,8	NW	NW	NW	W	NW	NW	1012	1013	1014	1019	1021	1021
6	2,0	6,1	3,0	2,1	3,1	7,8	4,3	9,2	6,3	6,8	6,2	10,2	W	NW	W	SE	NW	NW	1015	1010	1017	1015	1021	1020
7	1,9	3,1	6,9	3,7	3,6	3,4	5,4	4,8	9,9	6,6	7,8	6,7	SW	W	NW	NW	NW	SW	1016	1010	1016	1013	1021	1014
8	2,0	2,5	6,5	5,8	2,9	3,8	4,2	4,7	9,9	7,2	5,1	7,7	SE	W	NW	NW	W	S	1016	1010	1017	1018	1019	1005
9	1,7	3,5	2,6	4,6	4,6	3,9	3,9	8,1	5,8	6,6	12,5	8,2	W	SW	NW	NW	S	NW	1012	1008	1015	1019	1010	1005
10	3,7	4,2	2,5	2,7	7,4	3,9	8,8	7,5	5,9	4,1	13,2	7,3	W	W	W	NW	NW	W	1009	1007	1015	1016	1014	1006
11	4,9	2,8	3,3	4,3	4,9	3,6	7,4	6,1	7,7	6,2	9,2	5,6	NW	W	NW	NW	SW	NW	1012	1009	1013	1018	1012	1011
12	6,3	2,9	5,2	3,2	4,9	6,7	8,6	5,0	6,8	4,6	13,7	8,9	NW	W	NW	NW	W	NW	1016	1011	1020	1018	1010	1016
13	3,9	2,8	5,4	4,4	3,0	6,9	5,9	7,3	7,2	7,2	6,7	9,5	N	W	NW	NW	E	NW	1020	1012	1022	1018	1015	1021
14	3,0	2,6	2,5	5,3	3,1	7,2	5,5	4,7	5,7	7,6	5,8	10,9	NW	W	NW	NW	S	NW	1020	1013	1021	1021	1002	1021
15	2,6	2,6	2,0	2,5	3,9	5,0	4,6	4,4	3,8	5,6	6,1	8,1	N	N	NW	NW	NW	NW	1020	1013	1020	1024	1007	1022
16	1,8	1,9	1,4	1,6	3,4	1,9	4,2	5,5	4,8	3,5	7,4	3,8	SE	W	S	S	NW	NW	1019	1012	1021	1025	1013	1025
17	2,0	3,0	2,4	1,2	-	3,9	4,4	5,7	4,6	2,7	-	7,6	N	W	SW	W	-	NW	1017	1012	1018	1023	-	1023
18	2,0	3,8	3,0	1,2	5,4	3,1	5,5	5,6	5,6	5,8	8,1	5,8	W	W	SW	SW	NW	NW	1015	1011	1014	1018	1011	1028
19	1,5	2,7	4,1	8,0	4,1	5,1	4,5	4,4	7,4	11,4	6,2	6,7	E	W	NW	NW	NW	NW	1014	1009	1014	1019	1019	1033
20	2,2	2,5	7,2	5,3	1,4	4,7	4,7	5,5	9,2	6,8	3,2	6,1	W	SW	NW	NW	NW	NW	1013	1008	1021	1017	1024	1034
21	2,8	3,3	6,0	7,0	3,8	2,1	5,0	7,9	8,6	9,5	5,3	5,5	W	SE	NW	NW	SE	NW	1013	1009	1023	1011	1024	1032
22	2,8	3,8	3,3	7,6	4,9	2,0	4,9	6,7	6,0	11,4	7,3	3,3	W	SE	NW	NW	SE	S	1011	1011	1023	1002	1021	1031
23	3,1	1,8	2,3	4,9	4,4	1,4	6,2	5,0	5,5	7,5	6,8	3,5	SW	S	NW	NW	SE	SE	1010	1014	1022	1009	1020	1029
24	3,3	4,9	1,9	1,6	4,3	0,9	5,7	8,9	4,5	3,8	7,7	2,0	SW	NW	SE	E	SE	W	1009	1020	1019	1015	1019	1026
25	3,7	6,2	2,1	3,5	2,5	3,5	5,5	7,8	5,2	6,8	4,8	5,3	NW	NW	SE	SE	SE	NW	1011	1022	1013	1018	1020	1024
26	5,5	7,5	3,9	4,6	4,1	3,3	8,4	10,4	6,7	7,9	7,9	6,8	NW	NW	NW	SE	W	NW	1012	1020	1008	1020	1014	1026
27	5,7	5,4	-	3,6	2,1	4,0	9,4	7,5	-	6,3	5,2	5,5	NW	NW	-	NW	E	NW	1013	1017	-	1023	1022	1030
28	3,5	2,6	-	1,3	2,0	3,2	5,5	5,2	-	3,4	6,1	4,9	N	NW	-	NW	N	NW	1012	1014	-	1021	1021	-
29	2,5	2,2	2,2	2,0	1,6	1,0	5,0	5,3	5,5	5,3	4,2	3,1	W	SW	NW	SE	NW	W	1009	1012	1021	1019	1014	1028
30	3,1	4,0	2,2	5,7	2,6	2,3	5,5	6,8	5,6	9,4	4,7	4,5	W	SW	N	SE	NW	SE	1006	1010	1024	1011	1013	1022
31	6,4	4,2	-	3,9	-	4,3	9,0	7,4	-	8,0	-	7,8	NW	SW	-	NW	-	NW	1010	1010	-	1012	-	1020
	MEDIA						MASSIMO GIORNALIERO						MEDIA						MEDIA					
I dec	2,8	4,8	4,9	3,5	4,8	4,7	9,3	10,7	11,2	9,2	13,2	12,0	W	NW	NW	NW	NW	NW	1013	1012	1014	1018	1019	1013
II dec	3,0	2,7	3,6	3,7	4,0	4,8	8,6	7,3	9,2	11,4	13,7	10,9	NW	W	NW	NW	NW	NW	1017	1011	1018	1020	1012	1023
III dec	3,8	4,2	3,0	4,2	3,2	2,6	9,4	10,4	8,6	11,4	7,9	7,8	NW	NW	NW	NW	SE	NW	1011	1014	1019	1014	1019	1027
mese	3,2	3,9	3,9	3,8	4,0	4,0	9,4	10,7	11,2	11,4	13,7	12,0	W	NW	NW	NW	NW	NW	1013	1012	1017	1018	1017	1021

Aliano (MT) lat. 40°17' long.16°19' alt. 250

G	temperatura minima						temperatura massima						temperatura media						temperatura superficiale min					
	lug	ago	set	ott	nov	dic	lug	ago	set	ott	nov	dic	lug	ago	set	ott	nov	dic	lug	ago	set	ott	nov	dic
1	16,1	10,2	16,7	8,0	11,0	3,2	34,5	31,8	33,4	28,0	14,4	16,5	24,1	22,5	23,5	17,5	12,7	8,6	15,3	9,6	15,3	7,9	11,0	2,9
2	16,7	-	14,4	7,1	7,7	0,5	34,6	-	29,9	28,8	17,1	18,1	26,1	23,0	21,6	17,5	11,6	9,0	16,1	-	13,2	6,7	7,9	1,5
3	17,2	13,5	12,4	9,0	5,8	4,8	-	35,8	31,0	29,6	19,6	17,6	26,2	25,6	21,5	18,6	11,9	11,9	15,9	12,7	11,6	7,9	6,1	3,9
4	18,4	16,5	13,7	8,8	4,8	4,5	32,0	31,1	30,6	32,0	19,6	12,2	25,9	24,3	21,5	19,4	11,4	8,6	16,6	14,3	12,7	8,5	5,5	3,7
5	-	15,7	5,8	11,0	2,4	-0,9	30,2	27,7	20,8	32,5	17,1	11,2	22,8	22,5	15,1	20,2	9,1	6,5	12,7	13,5	4,9	10,4	2,9	0,6
6	-	11,8	4,0	11,7	2,1	-1,1	33,1	31,2	24,9	31,0	16,6	16,2	22,6	22,1	15,0	20,5	7,8	5,6	12,1	10,9	3,2	11,5	2,7	-0,1
7	14,3	13,5	7,5	14,2	0,6	-0,2	33,9	35,9	21,9	22,1	15,6	17,5	23,9	25,0	14,7	16,6	7,0	8,6	13,5	12,4	7,4	13,8	0,7	-0,1
8	12,0	15,1	8,6	14,9	0,1	5,2	-	36,1	23,6	23,3	19,9	13,7	23,9	26,5	16,0	17,2	8,7	9,1	-	14,0	8,3	16,3	0,3	4,0
9	13,2	17,3	8,3	15,5	3,9	2,4	35,8	33,5	28,6	18,9	19,3	14,9	26,0	25,6	19,1	17,1	11,9	9,2	-	14,5	7,2	16,8	3,7	3,3
10	0,9	16,6	11,2	11,9	2,6	3,9	-	30,5	29,9	23,7	13,3	15,4	23,9	23,2	18,6	16,6	9,1	9,0	12,1	14,2	9,8	11,8	2,2	3,9
11	14,0	14,6	11,8	11,0	7,9	3,8	29,6	29,7	27,9	22,1	18,7	11,2	22,0	22,9	19,8	15,4	13,8	7,4	12,4	13,5	10,9	11,4	5,0	4,1
12	9,2	15,7	8,2	11,8	3,8	3,5	28,4	32,3	26,6	23,5	18,5	10,3	20,1	24,5	18,2	16,2	12,5	6,9	9,5	14,1	6,7	11,8	4,1	3,4
13	9,1	16,2	6,9	8,7	2,1	3,4	31,2	34,2	27,2	22,9	15,5	12,2	21,1	25,0	17,1	14,3	7,8	7,1	9,0	14,6	5,7	8,4	3,3	3,6
14	-	16,7	4,5	4,4	2,6	-2,9	33,8	35,6	29,4	18,0	14,6	7,3	22,9	25,4	17,0	10,8	8,1	2,7	10,0	15,3	4,2	5,1	4,0	0,6
15	12,0	16,5	8,3	1,3	4,3	-7,5	35,9	36,6	31,9	19,5	11,0	4,6	24,3	25,9	19,4	9,4	7,1	-1,6	11,7	15,0	8,3	3,3	4,8	-3,1
16	-	15,5	10,9	2,5	4,0	-3,6	35,2	37,6	32,5	22,0	7,6	1,8	25,1	27,3	20,9	11,2	5,9	-0,5	12,5	14,3	9,1	3,6	4,3	-0,4
17	14,4	18,8	12,1	3,8	1,4	-2,9	39,0	37,8	35,1	22,3	9,7	4,4	27,2	28,3	22,7	11,9	-	1,0	13,7	16,7	11,0	4,2	2,7	-1,1
18	14,9	21,4	14,7	5,8	-0,2	-3,1	39,9	37,7	36,1	23,1	12,5	9,8	28,0	28,5	24,7	13,3	5,3	2,4	14,0	18,2	13,3	5,9	1,8	-1,5
19	16,2	17,2	10,9	7,5	-0,6	-2,4	48,9	35,6	31,6	16,3	13,7	4,8	28,6	25,5	22,6	12,8	5,3	2,2	14,9	15,0	9,0	9,3	0,3	-1,7
20	17,0	16,7	5,4	2,4	-1,5	-2,8	47,2	35,1	24,3	14,6	15,0	12,9	30,1	25,8	15,2	7,7	4,7	3,3	14,9	14,8	4,4	3,3	-0,9	-2,3
21	18,1	-	4,6	4,5	-1,0	-4,5	41,6	-	25,3	9,0	15,0	13,1	29,5	23,8	15,0	6,2	5,1	1,7	15,7	-	3,3	7,6	-0,7	-3,5
22	17,0	18,1	5,0	5,7	0,2	-4,1	43,8	37,5	27,2	15,2	15,3	12,3	31,4	26,4	15,8	9,1	6,5	2,2	15,3	17,1	4,0	6,5	0,7	-3,5
23	21,7	17,3	5,6	4,2	1,7	0,0	43,7	38,5	27,2	15,2	14,6	7,4	32,8	27,0	15,6	9,3	7,3	4,9	18,1	15,8	4,8	4,0	2,5	1,0
24	18,4	17,6	5,5	2,8	1,7	6,2	47,2	40,1	26,5	17,2	19,1	9,2	31,5	28,5	15,6	9,3	10,1	7,8	16,1	15,7	4,1	2,8	2,5	7,4
25	18,8	17,9	11,2	2,8	4,6	6,1	38,0	39,6	19,8	14,5	17,5	11,0	28,6	28,8	16,4	10,5	11,3	8,3	15,6	16,1	11,4	3,8	3,8	6,1
26	16,3	15,7	14,3	7,9	6,0	5,8	36,8	37,6	28,7	20,6	24,1	14,3	26,6	27,0	20,4	15,6	13,4	8,0	14,6	14,5	13,5	7,7	5,9	6,6
27	19,7	15,2	13,7	15,1	4,5	0,8	37,0	34,0	24,8	21,2	12,9	11,0	28,0	25,2	18,7	17,2	9,3	6,6	16,6	11,5	13,7	15,7	4,8	1,4
28	18,3	11,5	12,7	9,6	-0,4	0,5	39,3	37,9	25,0	22,1	13,7	12,1	29,2	24,9	20,0	15,9	5,9	6,3	15,2	9,4	11,9	9,0	0,9	1,1
29	20,4	17,0	5,8	11,3	1,9	5,0	39,3	38,4	26,6	21,6	8,8	11,1	29,5	26,8	16,6	15,6	5,4	7,2	18,2	14,6	6,1	12,1	2,5	5,1
30	-	-	9,0	14,1	1,6	6,3	-	-	28,0	19,5	16,6	8,8	-	31,0	17,5	16,3	7,6	7,4	-	-	8,8	14,4	3,3	8,1
31	-	24,1	-	12,6	-	5,6	-	40,1	-	23,4	-	11,0	-	31,6	-	16,9	-	7,6	-	21,1	-	11,7	-	6,5
	MEDIA						MEDIA						MEDIA						MEDIA					
I dec	13,6	14,5	10,3	11,2	4,1	2,2	-	32,6	27,5	27,0	17,2	15,3	-	23,5	18,9	19,1	10,7	8,8	12,1	9,6	3,2	6,7	0,3	-0,1
II dec	11,6	16,9	9,4	5,9	2,4	-1,5	36,9	35,2	30,3	20,4	13,7	7,9	24,4	26,1	19,8	13,2	8,0	3,2	9,0	13,5	4,2	3,3	-0,9	-3,1
III dec	18,7	17,2	8,7	8,2	2,1	2,5	40,7	38,2	25,9	18,1	15,8	11,0	29,7	27,7	17,3	13,2	8,9	6,8	14,6	9,4	3,3	2,8	-0,7	-3,5
mese	14,7	16,2	9,5	8,4	2,8	1,1	37,3	35,3	27,9	21,7	15,6	11,4	-	25,8	18,7	15,1	9,2	6,3	14,2	14,4	8,6	8,8	3,3	2,0

G	temperatura suolo -10 media						eliofania						radiazione globale						precipitazione totale					
	lug	ago	set	ott	nov	dic	lug	ago	set	ott	nov	dic	lug	ago	set	ott	nov	dic	lug	ago	set	ott	nov	dic
1	24,8	29,0	28,6	19,2	15,6	9,6	9,9	12,6	8,0	10,8	0,0	5,9	9,9	23,9	16,4	16,7	1,2	7,5	0,0	-	5,0	0,0	17,4	0,2
2	25,1	-	25,5	19,1	14,8	8,6	12,1	12,3	7,1	10,8	0,6	3,8	-	23,0	15,0	16,3	4,2	5,4	0,0	-	0,0	0,0	0,2	0,2
3	-	28,3	25,2	19,6	14,7	9,1	9,6	12,8	6,6	10,7	7,5	4,2	-	22,5	15,0	15,9	10,2	5,6	0,0	0,0	0,0	0,2	0,0	3,8
4	-	28,1	24,5	19,9	13,2	9,3	13,5	10,7	7,6	10,6	5,1	1,2	18,7	19,1	14,8	16,1	8,6	2,6	0,0	0,0	0,0	0,0	0,4	3,4
5	25,4	27,2	22,8	20,2	12,6	7,8	9,0	11,1	6,9	10,1	1,3	2,7	13,0	21,4	16,2	14,5	4,0	4,0	0,0	0,0	0,4	0,0	0,4	0,0
6	-	26,9	21,4	20,5	11,4	6,9	11,4	8,9	8,1	3,7	8,1	7,7	17,0	18,9	17,8	8,6	11,1	8,2	0,0	0,0	5,0	5,2	0,0	0,0
7	-	27,1	20,1	19,0	10,6	6,7	14,0	9,5	7,6	1,1	3,8	7,2	15,9	19,2	15,9	4,1	6,6	8,1	0,0	0,0	0,6	18,6	0,2	0,6
8	24,6	27,7	18,8	19,0	9,9	8,3	13,9	12,3	6,3	1,8	5,4	1,2	17,4	22,6	10,8	6,7	8,5	2,4	0,0	0,0	0,0	3,4	0,2	5,6
9	-	28,0	20,0	18,6	10,1	8,4	13,7	11,4	7,6	0,0	1,5	4,5	16,0	21,6	16,2	2,1	3,0	5,8	0,0	0,0	0,0	0,0	3,4	1,8
10	-	27,6	21,4	19,4	9,9	8,6	10,8	11,2	7,6	3,6	8,2	3,9	-	21,7	13,8	8,0	10,6	5,2	0,0	0,0	1,0	5,2	0,0	1,2
11	24,9	27,8	20,7	18,1	10,0	8,4	12,0	11,2	8,3	1,4	8,6	1,1	15,6	22,1	13,1	6,5	9,7	2,5	0,0	0,0	0,0	11,6	0,0	1,6
12	-	27,4	21,9	18,5	11,4	8,6	11,6	6,6	11,6	4,4	4,2	0,0	16,6	14,1	20,4	9,7	6,2	1,8	0,0	0,0	0,0	0,0	0,8	0,0
13	23,5	27,6	20,7	17,5	10,4	8,2	13,6	9,2	11,7	3,5	7,5	3,1	-	18,8	20,2	7,2	10,0	4,1	0,0	0,0	0,0	0,2	0,0	0,0
14	-	27,9	20,0	15,1	9,7	6,9	13,9	8,7	10,2	7,4	0,1	1,4	-	18,6	16,1	12,1	2,6	2,8	0,0	0,0	0,0	0,2	18,0	0,2
15	24,1	28,0	21,5	13,6	9,9	5,2	13,8	12,4	11,1	10,3	0,0	5,8	-	21,8	18,1	14,7	3,3	8,5	0,0	0,0	0,0	0,0	10,0	2,0
16	-	28,1	22,0	13,4	9,4	4,2	13,8	11,6	11,0	10,2	0,0	0,0	-	21,8	18,3	14,1	0,2	1,2	0,0	0,0	0,0	0,2	20,0	4,8
17	-	28,4	22,6	13,7	9,3	3,8	13,5	7,8	10,0	9,8	-	0,0	-	15,9	16,3	13,4	-	1,3	0,0	0,0	0,0	0,2	-	17,6
18	25,5	28,8	23,8	14,1	8,3	4,6	13,4	11,0	8,8	7,8	2,5	7,6	14,9	20,6	16,3	9,6	5,2	7,9	0,0	0,0	0,0	0,2	0,2	0,2
19	-	28,8	24,1	14,1	8,1	4,3	12,6	12,6	6,9	0,2	8,2	0,0	15,1	23,3	15,3	3,5	9,5	0,7	0,0	0,0	0,0	0,8	0,2	0,2
20	-	28,5	20,8	12,2	7,3	4,9	12,3	10,5	3,3	1,4	6,0	7,4	13,7	21,6	8,7	6,0	9,5	7,8	0,0	0,0	0,0	0,0	0,2	0,0
21	28,1	-	19,9	10,5	6,8	4,0	12,7	-	11,1	0,0	7,3	7,0	-	-	18,6	0,6	8,5	8,4	0,0	0,0	0,0	21,0	0,2	0,4
22	28,8	28,5	20,0	11,8	7,2	3,7	12,1	9,7	11,1	5,2	2,1	6,9	-	18,8	18,3	10,9	5,7	7,0	0,0	0,0	0,0	0,2	0,2	0,2
23	29,7	28,0	20,1	12,1	7,9	4,6	11,3	7,2	4,6	1,1	1,5	0,0	13,9	14,4	18,5	4,4	4,3	0,9	0,0	0,0	0,0	0,2	0,2	0,0
24	30,0	28,6	19,5	11,4	8,6	6,2	12,3	11,5	9,3	3,4	6,0	0,0	13,4	19,6	15,6	7,3	8,1	0,6	0,0	0,0	0,0	0,0	0,0	7,2
25	26,7	29,1	18,9	11,1	9,8	7,6	12,4	11,6	0,0	0,0	3,8	0,0	13,6	20,2	3,0	3,2	5,6	2,0	0,0	0,0	9,6	0,2	0,4	0,4
26	-	28,5	21,1	13,2	10,7	8,1	10,8	12,3	9,8	2,0	7,4	4,3	13,8	21,3	16,4	5,6	8,2	6,3	0,0	0,0	0,0	1,6	0,0	1,8
27	29,4	28,0	19,6	15,9	10,4	8,3	13,4	12,4	5,1	0,1	0,0	1,4	-	22,0	10,6	3,5	2,1	3,9	0,0	0,0	6,0	0,0	0,0	0,6
28	-	27,4	21,0	16,6	8,9	7,7	12,4	11,9	1,6	4,7	3,8	1,7	-	21,5	15,3	8,6	6,4	3,7	0,0	0,0	0,8	0,0	1,0	0,0
29	-	28,3	18,8	16,0	8,5	8,3	12,4	12,0	6,0	5,6	0,4	0,4	-	20,4	16,6	8,4	0,9	3,4	0,0	0,0	0,0	0,0	8,8	0,0
30	-	-	20,0	16,4	8,4	8,6	-	9,6	10,6	0,2	3,0	0,0	-	16,0	16,3	2,0	4,6	1,3	-	0,0	0,0	0,4	0,0	0,0
31	-	29,1	-	16,8	-	8,7	-	5,7	-	4,2	-	0,1	-	13,0	-	6,4	-	2,6	-	0,0	-	0,6	-	0,0
	MEDIA						MEDIA						MEDIA						TOTALE					
I dec	-	27,8	22,8	19,5	12,3	8,3	11,8	11,3	7,3	6,3	4,1	4,2	-	21,4	15,2	10,9	6,8	5,5	0,0	0,0	12,0	32,6	22,2	16,8
II dec	-	28,1	21,8	15,0	9,4	5,9	13,0	10,2	9,3	5,6	4,1	2,7	-	19,9	16,3	9,7	6,3	3,9	0,0	0,0	0,0	13,4	49,4	26,6
III dec	-	28,4	19,9	13,8	8,7	6,9	12,2	10,4	6,9	2,4	3,5	2,0	-	18,7	14,9	5,5	5,4	3,6	0,0	0,0	16,4	24,2	10,8	10,6
mese	-	28,1	21,5	16,0	10,1	7,0	12,4	10,6	7,8	4,7	3,9	2,9	-	20,0	15,5	8,6	6,2	4,3	0,0	0,0	28,4	70,2	82,4	54,0

Aliano (MT) lat. 40°17' long.16°19' alt. 250

G	precipitazione max oraria						umidità relativa media						bagnatura fogliare						evapotraspirazione					
	lug	ago	set	ott	nov	dic	lug	ago	set	ott	nov	dic	lug	ago	set	ott	nov	dic	lug	ago	set	ott	nov	dic
1	0,0	-	4,2	0,0	5,2	0,2	62	47	64	62	88	88	10,4	3,1	9,7	10,5	18,3	16,4	0,1	6,1	2,0	2,1	0,1	0,1
2	0,0	-	0,0	0,0	0,2	0,2	49	45	62	65	86	84	4,7	4,9	9,7	12,3	13,8	11,0	0,1	2,0	2,3	1,0	0,4	0,0
3	0,0	0,0	0,0	0,2	0,0	3,2	49	53	59	64	82	69	0,0	5,6	8,5	11,6	15,6	10,3	4,2	2,4	1,5	1,1	0,3	1,3
4	0,0	0,0	0,0	0,0	0,2	3,4	49	46	58	58	86	72	2,3	0,0	5,8	7,9	18,3	8,3	5,8	3,3	2,5	1,3	0,1	0,6
5	0,0	0,0	0,4	0,0	0,2	0,0	48	39	51	60	81	62	2,8	0,0	3,9	8,4	14,2	4,2	5,9	3,2	2,3	1,7	0,6	0,7
6	0,0	0,0	3,6	5,0	0,0	0,0	52	48	52	67	73	72	5,7	2,5	6,9	11,9	14,8	14,8	1,4	2,5	1,5	1,6	0,2	0,3
7	0,0	0,0	0,6	5,6	0,2	0,4	49	48	63	86	78	66	4,5	4,3	10,1	18,9	15,6	8,7	0,1	1,9	1,8	0,2	0,6	0,6
8	0,0	0,0	0,0	1,4	0,2	1,4	46	43	61	84	71	78	3,3	1,3	9,0	16,8	13,5	8,8	0,5	2,4	1,7	0,6	0,5	0,7
9	0,0	0,0	0,0	0,0	2,0	1,6	47	43	55	81	70	75	4,4	0,0	5,8	11,3	11,5	12,5	3,1	2,7	1,5	0,2	1,2	0,6
10	0,0	0,0	0,8	4,6	0,0	0,8	48	46	70	84	49	74	3,5	1,9	14,0	16,4	2,6	16,5	1,7	2,5	1,0	0,4	0,8	0,6
11	0,0	0,0	0,0	9,0	0,0	0,8	47	49	63	84	54	85	1,4	4,1	9,9	17,5	0,0	19,5	3,8	2,5	1,5	0,3	1,2	0,1
12	0,0	0,0	0,0	0,0	0,4	0,0	47	49	55	82	68	79	6,1	0,0	8,3	14,9	6,6	9,3	0,8	1,9	2,5	0,2	1,0	0,5
13	0,0	0,0	0,0	0,2	0,0	0,0	43	52	51	82	65	68	1,2	5,7	7,0	15,4	9,0	1,3	0,1	2,1	2,4	0,5	0,5	0,5
14	0,0	0,0	0,0	0,2	4,4	0,2	46	51	55	72	81	65	4,9	3,5	8,7	13,6	18,1	8,8	0,1	2,0	1,1	1,2	0,4	0,7
15	0,0	0,0	0,0	0,0	3,8	1,6	49	48	55	71	87	74	5,9	4,9	6,8	14,5	20,0	6,8	0,1	2,7	1,6	0,4	0,1	0,1
16	0,0	0,0	0,0	0,2	4,8	1,4	47	48	54	76	95	87	4,3	3,9	5,8	14,2	24,0	16,3	3,0	2,4	2,1	0,5	0,1	0,0
17	0,0	0,0	0,0	0,2	-	4,8	46	46	53	81	-	94	3,2	2,7	2,0	14,8	-	21,8	0,1	2,4	2,0	0,4	0,6	0,1
18	0,0	0,0	0,0	0,2	0,2	0,2	45	41	51	82	82	85	4,0	0,0	3,5	15,3	15,7	11,2	0,7	2,5	2,2	0,3	0,3	0,1
19	0,0	0,0	0,0	0,6	0,2	0,2	45	45	50	61	79	94	2,0	0,2	0,0	3,9	14,1	16,1	0,1	2,4	2,3	1,2	0,1	0,1
20	0,0	0,0	0,0	0,0	0,2	0,0	40	48	60	66	81	83	0,0	2,7	6,7	7,9	15,4	12,1	1,1	2,4	1,6	1,0	0,1	0,1
21	0,0	-	0,0	3,0	0,2	0,2	43	58	58	80	86	82	0,0	-	9,4	18,0	15,7	4,2	0,0	3,4	1,9	0,1	0,0	0,1
22	0,0	0,0	0,0	0,2	0,2	0,2	36	67	58	72	89	86	0,4	8,2	10,2	7,3	17,3	9,7	0,1	2,6	1,3	0,6	0,0	0,1
23	0,0	0,0	0,0	0,2	0,2	0,0	32	59	59	80	91	91	0,0	6,6	11,1	11,3	17,9	15,4	6,5	2,4	1,5	0,2	0,1	0,0
24	0,0	0,0	0,0	0,0	0,0	1,6	32	48	68	83	89	97	0,0	3,0	12,6	14,9	17,3	24,0	5,7	3,2	1,1	0,2	0,1	0,1
25	0,0	0,0	2,0	0,2	0,2	0,4	40	46	85	90	90	92	0,0	5,1	20,8	15,2	16,0	17,3	6,6	3,5	0,1	0,1	0,1	0,1
26	0,0	0,0	0,0	0,6	0,0	0,6	46	41	65	86	74	86	3,0	1,8	6,3	18,0	11,3	15,3	0,1	4,3	1,7	0,3	1,3	0,2
27	0,0	0,0	5,2	0,0	0,0	0,4	41	42	68	79	77	81	0,0	0,0	8,8	6,4	9,2	10,8	3,1	3,6	1,8	0,6	0,3	0,3
28	0,0	0,0	0,4	0,0	0,8	0,0	49	44	57	81	77	83	2,8	4,8	2,8	12,4	11,0	12,2	0,1	1,9	2,4	0,4	0,4	0,2
29	0,0	0,0	0,0	0,0	3,0	0,0	47	49	60	79	92	84	0,0	4,4	8,0	11,7	22,1	9,5	0,1	2,8	1,2	0,4	0,0	0,1
30	-	0,0	0,0	0,2	0,0	0,0	-	26	60	85	92	82	-	0,0	10,3	9,8	17,0	0,0	7,6	4,2	1,2	0,4	0,1	0,1
31	-	0,0	-	0,6	-	0,0	-	27	-	81	-	77	-	0,0	-	11,6	-	1,8	0,2	4,1	-	0,3	-	0,3
	MASSIMO ORARIO						MEDIA						MEDIA						MEDIA					
I dec	0,0	0,0	4,2	5,6	5,2	3,4	50	46	60	71	76	74	4,2	2,4	8,3	12,6	13,8	11,1	2,3	2,9	1,8	1,0	0,5	0,6
II dec	0,0	0,0	0,0	9,0	4,8	4,8	46	48	55	76	77	82	3,3	2,8	5,8	13,2	13,6	12,4	1,0	2,3	1,9	0,6	0,4	0,2
III dec	0,0	0,0	5,2	3,0	3,0	1,6	41	46	64	81	86	86	0,7	3,4	10,1	12,4	15,5	10,9	2,8	3,3	1,4	0,3	0,2	0,1
mese	0,0	0,0	5,2	9,0	5,2	4,8	46	46	59	76	80	81	2,8	2,8	8,1	12,7	14,3	11,4	2,0	2,8	1,7	0,6	0,4	0,3

G	velocità media vento						velocità massima vento						direzione prevalente vento						pressione atmosferica media					
	lug	ago	set	ott	nov	dic	lug	ago	set	ott	nov	dic	lug	ago	set	ott	nov	dic	lug	ago	set	ott	nov	dic
1	-	-	1,7	2,4	0,9	1,1	-	-	6,1	6,5	3,5	3,9	-	-	NE	S	NE	S	1022	-	1020	1031	1027	1026
2	-	-	2,2	1,4	1,1	0,8	-	-	6,3	3,7	5,1	2,8	-	-	SE	S	NE	SW	1019	-	1022	1028	1030	1028
3	-	2,0	1,5	1,2	1,1	2,9	-	5,1	3,9	3,3	4,4	8,1	-	N	S	S	NE	SW	1019	-	1021	1028	1029	1017
4	-	3,2	3,5	1,3	0,8	2,0	-	7,9	8,5	3,8	3,6	6,0	-	N	SW	S	S	N	1017	-	1017	1029	1025	1017
5	-	3,7	3,3	1,5	1,3	2,4	-	7,3	8,5	4,7	7,3	6,3	-	N	N	N	N	NW	1019	-	1022	1028	1029	1028
6	-	2,5	2,0	1,5	1,0	1,3	-	6,7	5,3	5,0	3,0	4,6	-	N	SW	NE	SE	S	1023	-	1025	1023	1029	1027
7	-	1,7	2,3	1,3	1,5	2,0	-	4,7	6,6	4,4	6,0	4,8	-	S	N	SW	N	S	1024	-	1023	1021	1029	1023
8	-	2,0	2,3	1,3	1,4	2,2	-	5,4	7,3	5,2	3,9	8,2	-	S	N	N	S	S	1024	-	1025	1025	-	1013
9	-	2,8	1,9	0,7	2,8	2,0	-	5,8	4,5	1,8	6,8	4,9	-	SW	S	SW	S	SW	1020	-	1024	1026	1018	1013
10	-	2,8	1,4	0,8	3,9	2,5	-	5,4	4,9	4,1	7,4	6,2	-	SW	S	NE	NW	SW	1016	-	1024	1024	1021	1014
11	2,9	2,7	2,0	0,7	3,2	1,1	6,7	6,0	5,4	2,7	6,9	2,7	W	SW	SW	NE	SW	SW	1019	-	1021	1025	1021	1018
12	-	2,5	3,1	0,5	2,2	1,7	-	4,8	6,9	2,2	6,6	6,0	-	SW	N	S	SW	N	1024	-	1027	1026	1017	1023
13	-	1,8	2,7	1,1	1,0	1,7	-	4,7	6,9	5,4	4,3	5,5	-	S	N	S	SE	N	1027	-	1030	1025	1023	1028
14	-	1,6	1,1	2,5	1,7	3,4	-	4,2	3,5	7,0	5,5	8,2	-	S	N	N	SW	N	1028	-	1029	1029	-	1028
15	-	1,9	1,4	1,0	0,8	1,0	-	4,9	5,5	3,5	2,1	4,7	-	S	S	S	SW	S	1028	-	1029	1032	-	1028
16	-	1,8	1,8	1,2	0,5	0,3	-	4,9	5,6	4,2	2,1	1,4	-	SE	S	S	SE	S	1027	-	1030	1034	-	1032
17	-	2,0	1,8	1,0	-	0,8	-	4,4	5,3	4,3	-	2,1	-	S	S	S	-	S	1025	-	1027	1031	-	1030
18	-	2,4	2,0	0,9	1,1	0,9	-	4,7	5,4	3,8	3,7	2,3	-	SW	SW	S	SE	S	1023	-	-	1026	-	1035
19	-	2,3	2,5	2,3	1,1	0,9	-	4,6	5,9	6,4	3,2	2,7	-	S	SW	N	S	S	1022	-	-	1026	-	1040
20	-	2,3	2,2	1,9	0,9	0,8	-	5,2	6,3	5,7	2,7	2,3	-	SW	N	N	S	S	1021	-	1028	1024	-	1041
21	-	2,2	2,4	1,4	1,0	0,8	-	8,0	6,3	3,6	3,4	2,5	-	S	NE	S	S	S	1020	-	1031	1017	-	1040
22	-	2,3	1,6	1,8	0,6	0,7	-	7,5	5,2	5,1	2,0	2,2	-	N	S	SW	S	S	1019	1020	1031	1010	-	1039
23	-	1,5	1,3	0,9	0,3	0,5	-	6,7	4,7	3,3	1,0	2,2	-	N	S	S	SW	SW	1018	-	-	1016	-	1037
24	-	2,0	1,5	0,8	0,9	0,1	-	6,7	5,0	2,3	3,0	0,9	-	NE	S	S	SW	SW	1017	-	1028	1022	-	1033
25	-	2,2	0,6	0,7	1,1	0,7	-	5,5	1,7	2,3	3,3	2,7	-	S	S	N	N	NE	1017	-	1020	1026	1028	1031
26	-	2,5	2,0	1,5	2,3	1,2	-	8,4	4,9	3,7	7,7	5,0	-	N	SW	E	SW	NE	1019	-	1016	1027	1022	1033
27	-	2,8	2,3	1,4	1,0	1,0	-	7,0	7,6	3,9	2,7	4,0	-	N	SW	NE	NE	N	1020	-	1018	1030	1029	1037
28	-	1,2	3,7	1,1	1,0	0,7	-	3,6	6,7	4,0	4,3	3,3	-	S	S	NE	NE	N	1019	-	-	1028	-	1039
29	-	2,0	1,3	1,2	0,7	0,3	-	5,3	4,6	3,9	1,7	1,4	-	S	S	S	S	N	1016	-	-	1026	1021	1035
30	-	3,0	1,4	1,6	0,6	0,5	-	5,6	3,8	4,0	3,0	2,1	-	SW	S	E	N	N	-	-	1032	1018	1020	1029
31	-	3,2	-	1,0	-	1,3	-	5,7	-	3,2	-	3,6	-	SW	-	S	-	N	-	1018	-	1019	-	-
	MEDIA						MASSIMO GIORNALIERO						MEDIA						MEDIA					
I dec	-	2,5	2,2	1,4	1,6	1,9	-	8,6	8,5	6,5	7,4	8,2	-	N	S	S	S	SW	1020	-	1022	1026	1026	1020
II dec	-	2,1	2,0	1,3	1,4	1,2	-	6,0	6,9	7,0	6,9	8,2	-	S	S	S	S	S	1024	-	1028	1028	-	1030
III dec	-	2,2	1,8	1,2	1,0	0,7	-	8,4	7,6	5,1	7,7	5,0	-	S	S	S	S	S	1019	-	-	1022	-	1035
mese	-	2,3	2,0	1,3	1,3	1,3	-	8,6	8,5	7,0	7,7	8,2	-	S	S	S	S	S	1021	-	1025	1025	-	1029

Matera (MT) lat. 40°39' long. 16°37' alt. 370

G	temperatura minima						temperatura massima						temperatura media						temperatura superficiale min					
	lug	ago	set	ott	nov	dic	lug	ago	set	ott	nov	dic	lug	ago	set	ott	nov	dic	lug	ago	set	ott	nov	dic
1	16,2	16,3	18,9	13,4	10,1	6,4	33,2	28,5	28,8	25,5	12,8	15,0	24,8	22,5	23,0	18,3	11,6	9,7	14,9	16,6	19,4	12,9	10,9	5,8
2	15,2	15,0	16,8	12,1	9,9	2,9	32,7	32,5	27,3	25,7	13,6	14,0	24,5	23,8	21,5	18,1	11,2	9,0	15,2	14,2	17,1	10,8	10,8	5,6
3	17,4	14,2	16,1	9,4	8,2	4,7	32,7	34,5	28,7	27,0	16,7	15,2	24,9	25,1	21,9	17,8	11,4	10,8	16,2	14,2	15,7	9,4	8,5	5,2
4	15,3	18,5	12,5	10,5	6,6	5,3	33,4	29,6	29,2	28,6	17,9	11,0	25,5	23,3	20,3	19,4	11,6	7,7	14,6	19,1	13,0	9,2	6,0	5,2
5	15,6	17,6	10,0	13,0	6,7	3,7	27,7	25,1	19,4	30,8	15,2	9,6	22,3	20,9	14,4	21,3	10,2	6,3	14,5	17,8	11,2	11,9	7,3	3,7
6	12,5	16,4	8,5	14,6	3,8	3,5	30,6	28,4	21,3	28,4	13,4	11,7	22,0	22,2	14,5	20,8	7,9	7,0	11,6	16,0	9,5	13,2	5,4	3,3
7	12,1	17,4	8,8	15,0	1,2	4,2	33,1	33,2	19,4	21,2	13,8	13,5	23,5	24,8	14,0	16,8	7,8	8,4	11,9	16,4	10,0	14,6	2,8	4,2
8	13,4	15,1	12,5	14,2	-0,4	4,2	33,4	34,7	21,3	20,3	16,8	12,7	24,2	25,0	16,3	16,1	7,8	8,7	13,5	15,2	12,4	14,0	2,8	4,8
9	13,6	17,1	12,0	14,0	2,3	6,0	35,0	33,9	27,6	18,1	16,4	12,3	25,3	24,5	19,6	15,8	10,4	8,9	13,5	16,8	11,1	14,9	3,3	5,7
10	13,7	16,0	12,1	12,5	3,5	5,9	35,6	30,2	29,0	18,7	10,9	14,5	23,5	22,9	19,2	15,4	6,8	9,8	13,6	15,3	11,4	12,2	2,9	4,9
11	15,4	14,2	11,7	12,1	4,2	3,3	28,1	27,4	26,9	20,3	17,7	11,7	20,5	21,5	19,4	15,0	10,7	6,8	15,6	14,1	11,4	11,7	2,8	3,9
12	13,4	16,7	12,1	11,4	4,8	4,1	26,6	30,9	22,7	20,6	17,4	9,1	19,6	22,9	17,5	15,6	10,5	5,9	12,8	15,6	11,7	11,3	4,5	3,9
13	13,8	15,1	11,3	11,1	5,1	4,2	28,4	33,4	24,3	20,0	12,2	10,7	21,4	24,0	17,0	14,6	8,0	6,7	12,6	15,0	9,8	10,8	5,7	4,1
14	13,7	17,2	8,7	6,9	5,9	-3,2	29,8	32,1	28,1	15,9	11,5	5,1	23,0	24,6	18,4	11,4	8,6	0,7	11,8	16,1	7,8	8,1	5,9	2,0
15	14,6	16,4	10,1	3,1	3,9	-4,8	32,6	32,4	28,0	16,2	10,3	0,1	24,6	25,3	19,6	9,7	6,8	-2,3	13,3	15,2	9,6	3,6	4,6	3,6
16	13,2	16,6	11,0	0,6	4,7	-3,8	35,5	37,0	31,4	20,6	8,8	3,0	25,8	26,8	21,9	11,0	6,6	0,1	13,1	15,7	9,6	2,5	6,0	3,7
17	15,5	18,2	13,5	4,1	4,1	1,7	36,3	36,8	32,9	21,0	7,9	5,3	26,9	28,0	23,0	12,1	-	3,1	14,5	17,0	12,0	3,9	4,2	1,7
18	14,9	22,0	14,5	5,5	3,5	1,2	38,0	35,6	33,5	22,1	8,7	8,5	27,8	27,9	23,6	13,1	5,5	3,9	13,7	20,2	13,1	5,3	3,7	1,6
19	16,6	18,1	15,9	6,7	2,5	2,2	38,9	34,2	30,3	15,8	11,1	7,5	28,9	25,4	23,0	11,2	6,0	4,8	14,8	17,4	15,8	7,2	3,1	2,4
20	18,4	16,0	11,9	4,9	0,4	1,0	39,6	33,4	23,0	13,5	11,5	9,0	29,8	24,4	16,7	8,1	5,8	4,0	16,1	15,7	12,3	5,3	1,6	-0,1
21	19,0	16,2	10,8	5,7	-0,4	-1,8	39,9	33,5	22,9	8,1	12,5	10,3	29,9	25,2	15,9	6,8	7,3	3,2	16,5	16,1	10,6	6,8	0,7	-1,7
22	18,5	22,4	8,7	5,9	10,6	-2,9	42,0	35,5	23,9	9,1	13,8	10,0	31,8	27,0	16,0	7,6	12,8	3,0	16,6	21,9	8,3	6,8	9,1	0,5
23	23,1	22,2	6,9	6,5	13,1	0,7	41,7	40,5	24,4	11,4	15,3	8,8	32,8	29,3	15,6	8,3	14,1	6,5	19,0	20,2	6,7	5,4	12,2	2,5
24	19,8	20,9	6,1	5,5	13,7	7,9	42,7	36,3	25,9	17,0	15,6	9,7	32,9	27,2	16,5	10,6	14,6	8,8	17,6	19,6	6,2	4,3	12,6	6,7
25	20,6	22,0	13,8	7,6	12,2	5,1	35,6	35,7	20,6	16,1	16,7	8,7	28,2	28,0	17,4	12,9	13,7	7,7	18,7	19,9	12,1	5,4	10,8	4,9
26	19,7	21,5	14,7	16,0	10,6	2,0	32,7	35,2	25,9	19,6	20,9	11,2	25,9	27,5	18,6	17,5	14,3	5,9	17,4	19,4	13,1	14,6	10,3	2,9
27	18,0	18,6	14,5	14,3	5,7	2,3	34,6	30,8	23,9	18,0	11,3	8,2	26,5	24,8	18,7	16,0	8,9	4,9	15,8	16,4	14,1	14,4	5,4	2,6
28	15,6	17,6	11,3	12,5	2,6	2,3	36,2	36,7	24,8	18,3	11,1	10,1	27,3	26,8	18,9	14,8	6,1	5,7	13,8	14,9	10,0	11,0	3,8	2,7
29	19,5	16,7	10,3	12,5	5,1	0,1	37,9	36,8	24,5	19,1	7,7	10,9	28,7	26,5	17,2	14,6	6,4	4,6	17,5	16,5	9,9	12,0	6,0	0,4
30	18,6	16,6	11,8	12,7	5,1	-0,1	36,2	36,9	24,4	17,9	14,1	8,1	27,8	27,5	17,6	15,7	8,8	5,2	17,0	16,2	11,3	12,3	7,1	0,2
31	19,5	21,2	-	11,8	-	4,5	29,7	38,1	-	22,0	-	9,7	24,0	28,9	-	16,7	-	6,6	19,6	19,6	-	12,2	-	4,1
	MEDIA						MEDIA						MEDIA						MEDIA					
I dec	14,5	16,4	12,8	12,9	5,2	4,7	32,7	31,1	25,2	24,4	14,8	12,9	23,6	23,7	19,0	18,6	10,0	8,8	11,6	14,2	9,5	9,2	2,8	3,3
II dec	14,9	17,0	12,1	6,6	3,9	0,6	33,4	33,3	28,1	18,6	11,7	7,0	24,2	25,2	20,1	12,6	7,8	3,8	11,8	14,1	7,8	2,5	1,6	-0,1
III dec	19,3	19,6	10,9	10,1	7,8	1,8	37,2	36,0	24,1	16,0	13,9	9,6	28,2	27,8	17,5	13,1	10,9	5,7	13,8	14,9	6,2	4,3	0,7	-1,7
mese	16,3	17,7	11,9	9,9	5,6	2,3	34,5	33,5	25,8	19,6	13,4	9,9	25,4	25,6	18,9	14,7	9,6	6,1	15,1	16,9	11,5	9,6	6,0	3,3

G	temperatura suolo -10 media						eliofania						radiazione globale						precipitazione totale					
	lug	ago	set	ott	nov	dic	lug	ago	set	ott	nov	dic	lug	ago	set	ott	nov	dic	lug	ago	set	ott	nov	dic
1	21,9	24,6	25,5	18,0	15,3	10,4	11,3	12,2	4,9	10,4	0,0	7,9	24,7	25,0	12,7	16,1	1,4	8,4	0,0	0,0	0,0	0,0	25,2	0,2
2	22,1	23,9	24,6	18,2	14,3	10,2	11,3	12,8	11,2	10,3	0,2	3,1	25,3	25,1	20,4	16,2	3,4	5,4	0,0	0,0	0,0	0,0	0,2	0,2
3	22,7	24,0	24,0	17,6	13,9	10,1	7,6	11,8	6,9	10,1	6,5	3,1	21,0	23,1	16,8	15,9	9,4	5,3	0,0	0,0	0,0	0,0	0,0	8,0
4	22,6	24,4	23,1	17,4	13,1	10,0	12,2	9,4	2,7	10,1	7,2	4,7	25,7	20,5	8,8	15,9	10,6	5,4	0,0	0,0	1,2	0,0	0,0	0,0
5	22,7	23,6	22,0	18,1	12,8	8,9	12,1	9,8	5,9	8,6	3,5	5,3	25,8	22,5	16,7	14,4	7,5	7,0	0,0	0,0	0,4	0,0	0,6	0,6
6	21,8	23,4	20,4	18,6	11,9	8,2	13,6	11,3	5,5	1,7	7,3	6,2	26,9	22,9	14,7	8,9	9,9	8,0	0,0	0,0	4,6	0,2	0,0	0,0
7	21,7	23,4	19,7	18,6	10,9	8,4	13,5	8,9	6,1	1,0	6,1	7,1	26,5	20,3	13,7	5,4	9,8	8,1	0,0	0,0	0,2	7,8	0,0	0,0
8	22,1	23,4	19,0	18,2	10,1	9,1	13,5	11,6	5,8	0,3	6,9	0,2	26,7	22,8	13,5	4,4	10,1	2,3	0,0	0,0	0,0	7,8	0,0	2,4
9	22,4	23,7	19,1	18,0	10,4	8,9	13,4	5,9	10,0	0,0	1,8	1,0	26,1	14,9	19,6	2,8	3,7	4,0	0,0	0,0	0,0	0,0	1,2	2,2
10	22,5	23,4	19,6	17,7	10,1	9,0	7,6	9,8	6,9	0,4	6,0	5,5	14,1	21,7	16,5	4,2	9,1	7,0	0,0	0,0	3,0	3,4	1,0	0,2
11	22,2	22,9	19,6	17,1	9,6	8,6	8,8	6,4	6,6	1,7	8,0	2,4	21,8	15,5	11,8	8,1	10,0	4,9	0,4	0,0	0,6	8,6	0,0	0,6
12	21,5	23,0	19,8	17,0	10,3	8,2	11,4	7,3	11,4	7,9	2,2	0,5	24,0	17,6	20,6	13,8	6,4	3,2	0,0	0,0	0,0	0,0	1,8	0,0
13	21,5	23,1	19,0	16,9	10,4	7,7	13,5	8,7	11,4	5,1	7,8	4,7	27,2	19,6	20,3	10,5	10,5	6,7	0,0	0,0	0,0	0,2	0,0	0,6
14	21,4	23,6	18,4	15,6	10,4	7,0	13,6	10,8	9,5	7,6	0,0	0,0	26,7	20,4	18,6	14,0	2,0	1,8	0,0	0,0	0,0	0,0	1,6	4,2
15	22,1	23,8	18,9	14,2	10,2	6,0	13,5	12,3	10,5	9,7	3,0	6,6	25,9	23,0	18,5	15,0	6,1	5,6	0,0	0,0	0,0	0,0	0,8	5,2
16	22,3	23,9	19,1	13,1	9,6	5,6	13,1	11,4	11,0	9,8	0,0	0,0	25,6	22,0	18,8	14,4	-	1,5	0,0	0,0	0,0	0,0	27,6	3,0
17	23,0	24,2	20,1	13,4	9,1	4,2	13,1	8,1	9,8	9,2	-	0,0	24,9	18,1	18,3	13,8	-	0,8	0,0	0,0	0,0	0,0	-	15,2
18	23,2	25,1	20,9	13,7	8,4	4,6	12,6	9,4	9,1	5,9	4,7	5,5	23,9	21,0	17,4	10,1	7,5	6,9	0,0	0,0	0,0	0,2	0,0	0,0
19	23,4	25,0	21,6	13,8	8,4	5,2	11,8	11,6	6,7	1,6	6,9	0,0	23,1	22,6	13,6	6,4	9,1	1,9	0,0	0,0	0,0	0,8	0,0	0,4
20	23,9	24,4	20,9	12,6	8,4	5,2	11,6	10,3	3,4	2,2	0,6	7,6	23,4	22,0	11,0	8,2	3,8	7,8	0,0	0,0	0,0	0,0	0,0	0,0
21	24,4	24,1	19,6	11,4	7,9	4,8	11,5	10,8	10,8	0,0	6,3	7,4	23,1	21,1	18,6	0,9	8,7	8,1	0,0	0,0	0,0	16,0	0,2	0,2
22	24,8	25,2	19,0	10,8	9,6	4,8	10,3	6,9	10,9	0,0	0,0	2,7	23,4	18,2	18,4	2,7	2,2	5,8	0,0	0,0	0,0	1,0	0,0	0,2
23	25,5	26,1	18,4	11,1	11,1	5,5	7,8	6,0	10,7	0,3	0,0	0,0	21,5	15,9	18,4	3,3	2,4	0,7	0,0	0,0	0,0	2,2	0,0	0,2
24	25,7	26,0	18,0	11,2	12,1	6,6	11,2	7,8	8,6	5,6	0,0	0,0	24,1	18,4	16,6	11,4	2,6	0,7	0,0	0,0	0,0	0,0	0,0	6,6
25	26,0	26,2	18,8	12,0	12,7	7,3	11,8	10,3	0,0	0,0	0,8	0,0	24,4	20,4	2,7	3,2	4,6	0,7	0,0	0,0	18,4	0,2	0,0	1,6
26	25,6	25,9	19,5	13,8	12,8	7,1	12,2	11,1	4,8	0,3	5,6	3,3	24,6	21,2	12,4	6,4	6,9	5,9	0,0	0,0	8,6	0,8	0,8	2,2
27	25,1	25,7	19,0	15,1	12,1	6,8	13,2	11,7	5,7	0,0	0,0	2,6	25,9	22,0	13,0	4,1	2,0	4,9	0,0	0,0	4,4	0,0	0,0	0,0
28	24,6	24,8	19,3	15,4	10,6	6,2	13,0	11,7	5,0	0,2	5,8	3,5	24,5	21,2	12,0	3,4	7,8	5,5	0,0	0,0	0,4	0,0	0,2	0,2
29	24,9	24,8	18,0	15,1	9,7	6,2	10,1	11,0	9,9	2,4	0,0	5,2	21,2	20,4	16,8	6,4	0,4	7,0	0,0	0,0	0,0	0,0	17,2	0,0
30	25,0	25,0	18,1	15,1	10,0	5,8	11,9	10,1	10,1	0,0	1,5	0,0	24,4	18,7	16,7	2,8	5,7	1,4	0,0	0,0	0,0	0,8	0,2	0,0
31	25,2	25,6	-	15,9	-	6,6	5,3	4,7	-	2,1	-	0,3	18,8	13,2	-	5,8	-	2,9	0,0	0,0	-	0,0	-	0,0
	MEDIA						MEDIA						MEDIA						TOTALE					
I dec	22,2	23,8	21,7	18,1	12,3	9,3	11,6	10,3	6,6	5,3	4,6	4,4	24,3	21,9	15,3	10,4	7,5	6,1	0,0	0,0	9,4	19,2	28,2	13,8
II dec	22,5	23,9	19,8	14,7	9,5	6,2	12,3	9,6	8,9	6,1	3,7	2,7	24,6	20,2	16,9	11,4	6,9	4,1	0,4	0,0	0,6	9,8	31,8	29,2
III dec	25,1	25,4	18,8	13,4	10,9	6,2	10,8	9,3	7,7	1,0	2,0	2,3	23,3	19,2	14,6	4,6	4,3	4,0	0,0	0,0	31,8	21,0	18,6	11,2
mese	23,4	24,4	20,1	15,3	10,9	7,2	11,5	9,7	7,7	4,0	3,4	3,1	24,0	20,4	15,6	8,7	6,2	4,7	0,4	0,0	41,8	50,0	78,6	54,2

Matera (MT) lat. 40°39' long. 16°37' alt. 370

G	precipitazione max oraria						umidità relativa media						bagnatura fogliare						evapotraspirazione					
	lug	ago	set	ott	nov	dic	lug	ago	set	ott	nov	dic	lug	ago	set	ott	nov	dic	lug	ago	set	ott	nov	dic
1	0,0	0,0	0,0	0,0	4,8	0,2	44	44	58	65	95	86	0,0	0,0	5,0	1,0	17,0	15,6	2,3	3,3	2,0	1,4	0,0	0,1
2	0,0	0,0	0,0	0,0	0,2	0,2	57	41	54	66	95	93	2,3	0,0	0,0	6,6	13,0	17,1	2,9	2,0	2,5	1,1	0,2	0,1
3	0,0	0,0	0,0	0,0	0,0	3,6	50	50	52	63	86	76	2,7	1,0	2,0	7,3	12,9	10,4	2,3	2,3	2,0	1,0	0,2	0,9
4	0,0	0,0	1,2	0,0	0,0	0,0	46	55	59	53	83	79	0,5	4,1	8,7	4,5	13,6	6,5	3,0	3,0	2,3	1,1	0,2	0,4
5	0,0	0,0	0,4	0,0	0,2	0,4	41	46	57	53	74	68	0,0	0,2	6,1	1,4	8,3	4,0	3,1	3,6	2,2	1,1	1,1	1,1
6	0,0	0,0	1,6	0,2	0,0	0,0	35	47	50	56	69	77	0,0	0,0	3,9	1,7	0,9	15,2	2,2	2,9	1,7	1,7	0,3	0,4
7	0,0	0,0	0,2	2,6	0,0	0,0	40	41	69	85	68	71	0,0	0,0	11,6	14,2	1,0	16,7	2,8	2,5	1,5	0,5	0,8	0,5
8	0,0	0,0	0,0	3,0	0,0	1,2	47	49	63	92	67	80	0,0	2,5	6,4	19,6	8,4	19,5	2,6	3,1	1,9	0,2	0,4	0,6
9	0,0	0,0	0,0	0,0	0,8	0,8	41	52	49	87	75	81	3,2	5,1	2,0	10,2	8,4	18,9	2,9	2,3	1,5	0,4	0,9	0,4
10	0,0	0,0	2,0	3,2	0,8	0,2	42	45	64	91	63	69	0,0	0,0	9,8	11,2	5,9	11,1	2,6	2,9	1,6	0,3	1,2	0,5
11	0,4	0,0	0,4	7,0	0,0	0,4	55	50	72	90	61	81	7,2	0,6	6,7	15,1	8,7	17,3	2,3	2,0	1,1	0,4	0,7	0,2
12	0,0	0,0	0,0	0,0	1,2	0,0	52	54	57	82	74	85	3,9	6,9	0,0	10,4	15,5	23,3	2,7	2,3	1,9	0,4	0,9	0,3
13	0,0	0,0	0,0	0,2	0,0	0,4	40	52	56	80	63	76	0,0	7,0	0,0	7,4	6,4	11,3	3,0	2,2	1,8	0,7	0,5	0,7
14	0,0	0,0	0,0	0,0	0,8	1,2	39	50	49	64	84	87	0,0	4,5	0,2	0,0	20,5	20,9	2,8	2,3	1,3	1,2	0,4	0,1
15	0,0	0,0	0,0	0,0	0,4	1,6	41	45	47	62	80	86	0,0	0,0	0,0	3,5	13,0	20,8	2,5	2,8	1,7	0,8	0,3	0,0
16	0,0	0,0	0,0	0,0	8,6	0,8	39	40	43	69	96	88	0,2	0,0	0,0	10,4	24,0	24,0	2,3	2,8	1,8	0,3	0,0	0,0
17	0,0	0,0	0,0	0,0	-	3,2	36	37	44	78	-	96	0,0	0,0	0,0	14,0	-	24,0	3,0	2,9	2,2	0,2	0,5	0,1
18	0,0	0,0	0,0	0,2	0,0	0,0	32	36	55	85	81	88	0,0	0,0	0,0	16,0	3,5	16,3	3,1	2,7	1,8	0,3	0,2	0,0
19	0,0	0,0	0,0	0,8	0,0	0,2	30	43	58	69	76	92	0,0	2,1	0,0	3,8	2,0	20,5	2,9	2,2	1,9	1,3	0,2	0,2
20	0,0	0,0	0,0	0,0	0,0	0,0	29	55	60	58	82	84	0,0	9,2	0,0	0,0	9,7	16,5	3,1	2,9	1,8	1,3	0,2	0,1
21	0,0	0,0	0,0	3,4	0,2	0,2	28	58	56	83	89	87	0,0	9,1	0,0	17,4	7,6	15,5	3,5	3,7	1,5	0,2	0,2	0,1
22	0,0	0,0	0,0	0,4	0,0	0,2	27	69	59	81	89	94	0,0	12,0	1,0	7,2	9,9	17,2	3,1	2,6	1,4	0,7	0,5	0,1
23	0,0	0,0	0,0	1,4	0,0	0,2	22	53	61	90	93	99	0,0	6,2	7,4	13,3	24,0	17,9	4,3	3,0	1,0	0,2	0,3	0,1
24	0,0	0,0	0,0	0,0	0,0	1,8	22	60	60	84	95	99	0,0	4,7	10,5	12,9	24,0	22,0	4,4	2,4	1,4	0,3	0,2	0,1
25	0,0	0,0	6,8	0,2	0,0	0,8	36	45	89	96	94	99	0,0	0,0	20,0	21,4	24,0	16,1	3,6	3,4	0,6	0,2	0,2	0,1
26	0,0	0,0	2,8	0,6	0,4	0,8	43	38	77	89	82	95	0,5	0,0	8,9	13,2	16,0	17,0	3,3	4,4	0,9	1,0	0,6	0,1
27	0,0	0,0	2,8	0,0	0,0																			

G	velocità media vento						velocità massima vento						direzione prevalente vento						pressione atmosferica media					
	lug	ago	set	ott	nov	dic	lug	ago	set	ott	nov	dic	lug	ago	set	ott	nov	dic	lug	ago	set	ott	nov	dic
1	1,7	4,4	3,5	3,5	3,0	0,9	5,2	7,4	6,2	5,2	6,1	2,8	SE	NW	NW	NW	NW	S	1018	1017	1015	1026	1023	1022
2	2,5	1,8	4,0	2,2	3,1	0,6	8,1	5,3	6,3	4,5	4,7	3,7	S	NW	NW	NW	NW	W	1016	1018	1017	1024	1026	1024
3	1,9	2,3	2,4	1,1	2,2	2,6	4,6	6,1	4,8	4,1	4,4	6,6	W	S	NW	NW	NW	S	1015	1018	1016	1024	1025	1013
4	2,7	4,2	2,7	1,1	1,3	3,7	7,1	7,2	6,2	3,6	2,7	7,1	W	NW	S	N	NW	NW	1012	1018	1012	1025	1021	1013
5	3,8	5,5	5,2	0,9	3,9	5,6	6,5	8,9	7,5	4,5	6,7	9,6	NW	N	NW	E	NW	NW	1015	1015	1017	1023	1024	1023
6	1,6	3,9	2,5	1,7	1,7	3,8	4,8	7,2	6,0	4,5	4,2	6,1	N	N	NW	S	NW	NW	1018	1013	1020	1018	1025	1022
7	2,0	2,2	4,2	2,2	2,4	2,1	6,2	5,6	7,2	6,3	6,0	4,8	SE	NW	NW	NW	NW	S	1020	1013	1018	1016	1024	1018
8	1,8	2,1	4,4	2,2	0,9	3,2	4,8	7,6	8,0	4,8	2,9	7,7	S	S	NW	N	NW	S	1020	1014	1020	1020	1023	1008
9	1,7	2,4	2,1	2,2	3,2	2,9	5,5	6,1	5,8	3,7	8,6	6,4	S	W	NW	N	S	NW	1016	1011	1019	1022	1014	1009
10	2,4	3,0	1,5	1,4	5,2	2,0	6,3	7,1	7,1	3,4	11,2	4,9	NW	NW	S	NW	NW	W	1012	1010	1019	1020	1017	1009
11	3,3	2,0	2,4	1,8	1,9	1,6	7,0	5,2	5,6	4,0	4,7	4,0	NW	W	N	NW	S	N	1014	1012	1016	1021	1016	1014
12	3,7	2,2	4,2	1,5	2,6	3,5	6,6	5,5	6,3	3,3	8,3	6,7	NW	NW	N	NW	NW	NW	1019	1015	1023	1021	1013	1019
13	3,3	1,6	3,2	2,4	1,9	4,3	6,0	6,0	5,8	5,9	3,7	6,9	N	SE	NW	NW	NW	NW	1023	1016	1025	1021	1018	1023
14	2,7	1,8	1,3	3,9	2,8	4,1	6,0	5,3	4,3	7,1	6,0	6,6	N	NE	NW	N	S	NW	1024	1017	1024	1024	1006	1024
15	1,9	2,3	1,4	2,0	1,8	2,8	4,4	5,0	5,0	4,8	5,0	4,9	NE	N	NE	NE	NW	NW	1023	1016	1024	1028	1010	1024
16	1,3	1,7	1,4	0,7	2,2	1,0	4,5	6,3	5,2	2,8	5,5	3,2	S	S	S	S	NW	E	1023	1016	1025	1029	1016	1028
17	1,6	1,9	1,6	0,7	-	2,9	4,9	5,3	6,0	3,0	-	5,7	NE	SE	S	SE	-	NW	1021	1016	1022	1027	-	1026
18	1,6	2,3	1,8	0,8	3,1	2,0	5,0	6,2	6,1	3,1	5,7	3,7	NE	NW	S	S	NW	NW	1019	1014	1018	1022	1014	1031
19	1,3	1,7	2,7	4,4	2,3	2,8	4,2	5,0	6,4	7,0	5,1	4,4	SE	NW	NW	NW	NW	NW	1017	1013	1017	1022	1022	1035
20	1,4	2,1	3,8	3,4	1,0	2,0	5,8	6,8	5,9	6,6	2,8	4,2	S	S	NW	NW	NW	NW	1016	1011	1023	1020	1028	1037
21	1,5	4,1	3,2	3,8	2,3	0,5	4,8	10,1	5,2	6,0	5,2	1,9	NW	SE	NW	N	SE	N	1016	1013	1026	1012	1028	1036
22	1,5	3,3	2,2	4,3	5,8	0,6	4,1	7,3	5,1	7,6	9,0	3,3	SW	SE	NW	W	SE	S	1015	1015	1027	1005	1024	1035
23	1,8	1,6	1,4	2,2	6,2	0,7	4,9	5,2	3,7	3,8	7,6	3,0	NW	S	NE	W	SE	E	1014	1018	1026	1012	1023	1033
24	1,9	2,7	1,3	1,1	5,6	1,2	5,4	5,5	4,3	4,2	8,1	2,7	SW	N	SE	S	SE	SE	1012	1023	1023	1018	1023	1029
25	2,8	3,1	3,8	3,0	2,1	1,4	6,2	6,1	8,1	7,4	4,8	2,5	NW	N	SE	SE	SE	NW	1014	1024	1016	1022	1024	1027
26	3,2	4,7	2,8	6,2	2,1	1,7	5,8	7,4	6,4	10,0	5,8	4,9	N	NW	NW	SE	N	N	1015	1022	1011	1023	1018	1029
27	2,8	4,0	3,9	2,2	1,9	2,1	5,5	6,8	6,9	4,2	4,0	4,9	N	N	S	N	NE	NW	1016	1020	1013	1026	1025	1033
28	1,8	1,7	3,1	1,1	2,3	1,9	5,2	4,6	7,5	3,1	6,9	4,0	N	W	SW	N	N	N	1015	1017	1018	1024	1025	1035
29	1,6	2,0	1,7	1,7	1,3	0,8	6,4	7,3	4,4	3,5	3,4	2,7	SE	S	NW	NW	N	NW	1012	1016	1025	1022	1017	1032
30	2,0	1,8	2,2	4,9	1,2	0,9	6,3	4,8	5,1	9,4	3,0	2,8	W	S	N	SE	NW	SE	1009	1014	1027	1015	1016	1025
31	4,0	1,9	-	2,8	-	2,3	5,9	4,7	-	5,4	-	6,6	N	SE	-	NW	-	NW	1013	1013	-	1015	-	1023
	MEDIA						MASSIMO GIORNALIERO						MEDIA						MEDIA					
I dec	2,2	3,2	3,3	1,9	2,7	2,7	8,1	8,9	8,0	6,3	11,2	9,6	NW	NW	NW	NW	NW	NW	1016	1015	1017	1022	1022	1016
II dec	2,2	2,0	2,4	2,2	2,3	2,7	7,0	6,8	6,4	7,1	8,3	6,9	N	NW	NW	NW	NW	NW	1020	1015	1022	1024	1016	1026
III dec	2,3	2,8	2,6	3,0	3,1	1,3	6,4	10,1	8,1	10,0	9,0	6,6	NW	NW	NW	SE	SE	NW	1014	1018	1021	1018	1022	1031
mese	2,2	2,7	2,7	2,4	2,7	2,2	8,1	10,1	8,1	10,0	11,2	9,6	NW	NW	NW	NW	NW	NW	1017	1016	1020	1021	1020	1024

Pietranera (AG) lat. 37°30' long. 13°31' alt. 158

G	temperatura minima						temperatura massima						temperatura media						temperatura superficiale min					
	lug	ago	set	ott	nov	dic	lug	ago	set	ott	nov	dic	lug	ago	set	ott	nov	dic	lug	ago	set	ott	nov	dic
1	11,7	15,0	18,7	13,2	8,6	3,3	33,4	33,1	32,2	28,7	20,6	18,2	24,0	25,2	25,0	20,0	13,2	9,6	11,4	15,0	18,8	13,4	8,2	3,4
2	13,3	15,3	15,2	10,2	6,5	2,1	32,9	34,1	30,6	28,8	20,1	16,5	23,5	24,4	23,2	19,1	13,7	7,9	13,0	15,1	15,0	10,6	6,6	3,0
3	11,7	14,6	12,3	11,6	11,4	2,5	32,4	32,6	29,3	27,5	18,6	16,4	23,5	24,3	21,6	19,6	14,4	9,8	12,1	15,4	11,8	11,8	11,3	2,8
4	11,7	14,4	11,9	10,7	7,9	4,1	35,7	32,0	27,6	29,1	20,5	15,2	24,9	24,8	21,5	19,4	13,7	10,2	11,9	14,6	11,6	10,8	7,6	3,4
5	13,5	17,1	11,7	12,0	6,3	3,7	30,8	31,8	27,6	29,0	20,6	13,6	23,5	24,9	21,0	19,9	12,6	9,8	13,4	17,4	10,9	12,2	5,9	3,0
6	11,1	13,6	8,3	14,4	5,1	-0,2	29,9	31,1	25,6	27,4	20,7	17,5	21,9	23,4	17,8	20,2	11,9	7,8	11,3	13,2	7,7	13,8	4,4	-0,1
7	11,8	13,1	12,0	13,7	6,2	-0,4	31,4	30,4	26,7	24,9	19,3	17,1	22,2	22,6	19,1	18,8	12,3	8,6	12,1	12,8	12,0	13,8	5,5	0,1
8	11,1	14,5	10,3	13,2	1,7	8,6	32,0	32,7	28,7	25,9	19,0	15,0	22,1	24,3	20,1	19,1	10,1	11,5	11,3	14,4	10,0	13,4	1,8	7,6
9	12,9	17,1	9,5	12,3	8,5	9,2	33,0	34,5	28,2	26,2	19,3	15,3	23,5	25,3	19,8	18,2	13,8	12,6	13,0	17,0	9,2	12,7	8,3	8,3
10	14,4	14,2	11,2	10,1	4,9	4,2	35,3	31,1	28,1	22,8	16,6	16,0	22,1	22,7	20,7	15,7	11,7	9,8	14,4	13,7	11,1	10,3	4,2	4,1
11	12,6	14,6	13,3	9,9	1,7	2,6	30,1	27,3	28,7	23,3	17,4	12,9	21,9	21,6	21,4	16,2	11,3	7,0	12,2	14,7	12,6	10,1	1,8	2,6
12	11,2	11,4	10,9	8,4	12,6	3,4	28,0	30,8	29,8	25,4	18,1	10,8	20,4	22,0	20,9	15,8	14,6	7,4	11,5	11,4	10,7	7,9	12,2	3,9
13	10,9	14,0	15,9	9,9	5,2	3,3	31,2	33,1	30,6	28,1	17,5	15,2	21,4	23,6	22,5	17,9	10,9	8,3	10,8	14,0	15,7	9,7	4,4	3,0
14	10,4	15,1	17,3	11,7	6,1	2,1	31,8	33,7	27,4	24,0	16,9	12,1	22,0	25,5	21,7	17,4	12,5	7,5	10,7	15,4	17,1	11,6	6,3	1,3
15	11,3	14,6	15,0	8,4	4,6	-2,4	32,8	36,3	31,2	23,3	15,4	10,3	23,0	25,5	22,4	15,1	10,1	3,5	11,6	14,4	14,4	7,8	4,3	-2,0
16	12,4	15,2	15,6	12,0	3,7	2,2	32,7	33,9	32,1	25,6	13,7	11,9	23,2	25,1	23,2	19,7	8,3	6,4	12,6	15,1	15,2	12,2	3,7	2,5
17	13,3	15,8	14,8	11,8	4,3	1,1	35,5	34,9	32,4	25,2	11,2	10,9	25,3	26,5	23,3	18,0	-	5,6	13,4	15,8	14,4	11,4	4,7	1,2
18	14,9	17,2	15,2	14,1	2,3	0,1	37,7	36,3	32,7	24,9	12,2	12,8	27,6	27,5	23,7	18,4	7,1	6,3	15,1	15,9	14,9	14,2	2,3	0,4
19	16,5	15,4	16,6	12,5	2,2	2,3	36,6	33,9	33,5	25,2	16,3	13,4	27,0	24,9	24,0	17,6	7,8	7,2	16,3	15,8	16,5	12,7	2,2	2,2
20	15,6	15,6	14,1	7,9	0,4	7,9	40,2	33,1	30,7	21,6	16,9	12,8	29,2	23,9	22,0	13,9	7,9	9,7	15,9	15,9	12,6	7,6	0,4	7,6
21	16,2	16,4	10,8	7,7	4,7	7,0	40,8	35,3	28,9	16,5	17,4	14,6	28,9	26,5	20,2	12,1	12,8	10,2	15,9	16,6	10,7	7,4	4,3	6,9
22	15,8	23,9	10,9	2,5	13,8	9,3	40,2	38,9	29,9	15,3	19,3	13,8	28,5	32,1	19,6	9,0	15,9	11,6	15,8	22,9	10,8	2,3	12,8	8,0
23	17,9	21,6	11,2	2,6	14,1	9,5	41,7	40,0	29,1	15,7	20,9	12,7	30,7	31,6	20,4	10,7	17,0	11,6	17,6	20,3	10,9	2,6	13,2	9,2
24	18,7	18,0	14,4	8,9	8,4	4,7	42,1	41,0	29,3	19,6	23,9	17,5	31,0	30,7	21,6	14,0	16,2	11,9	18,4	17,6	14,0	8,4	7,6	4,9
25	16,9	20,1	-	12,7	7,8	2,9	40,6	38,4	-	22,6	23,0	17,6	29,3	30,1	-	18,0	16,6	8,2	15,8	19,2	-	13,0	7,5	3,3
26	15,2	18,9	15,2	14,2	8,3	1,5	36,0	39,6	26,8	24,1	23,9	16,9	26,3	30,9	-	19,4	16,9	7,8	15,0	18,0	15,5	13,4	7,6	2,2
27	14,3	21,1	13,5	10,6	7,3	1,0	34,4	40,6	25,4	29,0	22,0	16,7	25,7	30,9	19,3	18,7	14,7	8,7	14,6	19,8	14,1	9,7	6,6	1,6
28	17,7	15,9	13,3	11,8	9,9	4,4	37,4	34,9	28,9	24,1	18,6	14,6	28,7	25,8	21,2	17,6	14,1	10,2	17,0	15,6	13,4	11,4	10,1	4,9
29	17,1	16,2	12,0	11,0	7,1	10,1	38,8	36,4	30,2	27,3	18,2	13,7	29,7	26,0	20,7	19,1	11,2	12,0	16,6	16,2	12,6	10,5	7,3	10,1
30	14,3	14,8	12,9	14,0	5,1	7,4	36,6	36,2	31,5	25,0	15,5	12,5	25,4	25,7	21,3	19,8	9,6	10,7	14,5	15,1	12,9	13,5	5,5	7,6
31	13,3	16,5	-	11,5	-	5,2	33,7	35,7	-	20,6	-	12,6	24,8	25,8	-	15,7	-	10,0	13,3	16,5	-	11,2	-	5,7
	MEDIA						MEDIA						MEDIA						MEDIA					
I dec	12,3	14,9	12,1	12,1	6,7	3,7	32,7	32,3	28,5	27,0	19,5	16,1	22,5	23,6	20,3	19,6	13,1	9,9	11,3	12,8	7,7	10,3	1,8	-0,1
II dec	12,9	14,9	14,9	10,7	4,3	2,3	33,7	33,3	30,9	24,7	15,6	12,3	23,3	24,1	22,9	17,7	9,9	7,3	10,7	11,4	10,7	7,6	0,4	-2,0
III dec	16,1	18,5	12,7	9,8	8,6	5,7	38,4	37,9	28,9	21,8	20,3	14,8	27,3	28,2	20,8	15,8	14,5	10,3	13,3	15,1	10,7	2,3	4,3	1,6
mese	13,9	16,2	13,2	10,8	6,6	4,0	35,0	34,6	29,4	24,4	18,5	14,4	24,4	25,4	21,3	17,6	12,5	9,2	13,8	16,0	13,0	10,7	6,3	4,0

G	temperatura suolo -10 media						eliofania						radiazione globale						precipitazione totale					
	lug	ago	set	ott	nov	dic	lug	ago	set	ott	nov	dic	lug	ago	set	ott	nov	dic	lug	ago	set	ott	nov	dic
1	30,8	31,8	31,1	24,2	17,3	12,9	13,6	12,9	11,5	10,4	5,6	7,9	27,7	26,0	22,0	18,2	10,5	10,7	0,0	0,0	0,0	0,0	17,9	0,0
2	29,7	31,9	29,5	23,5	16,4	12,2	9,9	12,9	8,9	10,2	6,4	6,3	19,7	25,8	16,5	19,0	10,9	8,8	0,0	0,0	0,0	0,0	1,0	0,0
3	29,9	31,7	29,1	23,7	17,1	11,4	13,6	12,8	11,1	10,3	0,7	3,6	27,8	25,1	22,1	18,5	4,6	7,2	0,0	0,0	0,0	0,0	3,6	0,2
4	30,3	31,4	28,9	23,6	17,1	12,1	13,6	12,6	10,8	10,1	8,2	3,9	28,0	24,9	21,7	17,9	12,4	6,9	0,0	0,0	0,0	0,0	1,8	1,0
5	30,8	30,2	28,1	23,6	16,0	11,1	13,5	12,2	10,4	10,0	8,4	8,1	29,0	23,7	20,5	17,3	13,9	10,9	0,0	0,0	0,0	0,0	0,0	0,0
6	30,3	30,1	27,2	23,1	15,2	10,4	13,6	10,7	10,9	2,6	7,5	8,0	28,0	23,8	22,4	10,0	12,5	10,4	0,0	0,0	0,0	0,0	1,2	0,0
7	30,5	30,4	26,0	22,5	15,2	10,6	13,6	12,8	6,1	5,0	4,9	8,1	28,3	24,9	14,1	10,6	8,4	10,5	0,0	0,2	1,0	3,2	0,2	0,2
8	30,5	30,5	26,4	21,6	14,0	11,4	13,5	12,3	10,5	6,1	8,7	1,1	27,7	23,3	21,3	14,5	13,2	3,1	0,0	0,0	0,0	0,2	0,0	5,2
9	30,8	31,1	26,8	22,1	15,2	11,4	13,4	11,7	9,3	4,3	5,8	4,2	27,1	24,8	20,1	11,8	12,6	7,5	0,0	0,0	0,0	11,4	0,8	0,4
10	30,9	30,6	27,2	20,0	14,6	11,9	9,5	10,6	10,6	6,0	9,1	4,2	14,4	23,6	20,4	12,7	13,6	5,6	0,0	0,0	0,0	0,4	0,2	10,4
11	30,2	29,9	27,8	20,0	13,1	10,4	13,5	11,5	8,9	8,6	4,2	4,0	28,5	23,6	18,0	17,7	8,4	5,7	0,0	0,0	0,0	0,2	0,0	7,8
12	28,6	29,4	27,3	19,6	14,9	10,0	8,9	12,3	10,8	5,7	3,8	1,7	19,2	24,2	20,4	11,4	7,8	4,3	0,0	0,0	0,0	0,0	0,0	0,8
13	28,8	29,8	27,7	20,4	14,6	10,4	13,4	12,4	5,6	7,9	4,6	5,4	27,4	24,0	13,1	15,4	8,6	8,0	0,0	0,0	0,0	3,0	0,0	0,0
14	29,1	30,2	27,1	20,3	13,9	9,2	13,5	11,4	2,2	6,6	4,3	3,1	27,9	22,5	8,0	14,4	8,3	6,0	0,0	0,0	0,0	0,0	3,0	0,2
15	29,6	30,4	27,4	19,5	13,9	8,2	13,4	12,3	10,8	8,2	6,9	5,7	27,2	23,9	19,2	14,7	11,6	8,2	0,0	0,0	0,0	0,0	1,4	7,2
16	29,9	30,8	28,1	20,4	12,9	8,6	13,4	12,4	10,6	7,3	1,5	3,1	25,8	23,6	18,7	12,7	5,2	6,5	0,0	0,0	0,0	0,0	8,2	12,2
17	30,4	30,6	28,4	20,4	11,4	8,9	13,4	11,4	10,6	6,1	-	1,6	26,6	22,3	18,9	12,1	-	5,2	0,0	0,0	0,0	0,0	-	10,0
18	30,9	30,6	28,5	20,6	11,0	8,6	13,4	12,0	10,0	1,5	4,6	4,7	25,1	23,6	18,3	9,2	8,1	7,8	0,0	0,0	0,0	0,0	1,8	3,8
19	31,2	30,7	28,2	20,9	11,1	9,2	13,2	12,3	8,3	7,7	7,5	2,8	24,5	24,0	15,2	14,1	10,4	6,3	0,0	0,0	0,0	1,2	0,2	11,2
20	31,3	29,6	27,4	19,6	10,9	10,1	13,1	6,7	10,4	5,9	8,8	1,4	25,3	15,4	19,5	12,6	9,8	4,2	0,4	0,0	0,0	0,2	0,0	0,4
21	31,8	29,8	27,0	17,1	12,1	10,8	12,8	8,8	9,4	3,6	3,2	2,4	25,3	18,5	18,0	10,1	8,3	5,8	0,0	0,2	0,0	6,4	0,0	0,0
22	31,8	31,6	26,9	15,1	14,4	11,1	12,3	11,5	9,0	6,0	4,3	0,6	24,5	21,8	17,6	13,1	8,1	4,0	0,0	0,0	0,0	2,8	0,0	1,2
23	32,2	32,3	26,9	14,1	14,6	11,2	12,0	11,6	10,4	1,4	3,5	0,1	24,0	22,3	19,1	6,6	7,4	1,9	0,0	0,0	0,0	0,0	0,2	13,8
24	32,7	32,0	27,0	16,1	15,9	12,3	12,4	11,3	5,9	5,8	8,3	5,1	24,6	21,3	14,7	11,6	11,5	7,8	0,0	0,0	13,3	7,0	0,0	0,0
25	32,6	32,2	-	17,8	14,6	11,4	13,1	11,0	-	3,3	4,7	8,1	26,0	20,1	-	9,6	7,6	9,4	0,0	0,0	-	1,0	0,0	0,0
26	32,3	32,2	24,0	18,0	16,1	10,8	13,2	11,6	-	3,8	5,6	8,1	27,1	21,6	-	9,3	8,6	9,7	0,0	0,0	-	0,0	0,0	0,2
27	32,2	32,5	22,8	18,7	14,8	10,3	13,2	11,9	6,8	6,4	5,6	7,2	26,8	22,4	16,5	11,8	8,2	9,0	0,0	0,0	19,5	0,0	0,0	2,0
28	31,8	31,9	24,4	19,0	14,6	11,1	13,2	11,7	9,3	4,2	4,6	4,3	26,8	21,6	18,6	9,5	8,0	6,5	0,0	0,0	0,0	0,0	31,4	1,0
29	32,5	31,7	23,2	19,0	14,3	11,6	12,9	11,6	9,1	5,0	6,7	0,4	25,6	21,1	17,4	9,2	10,6	4,8	0,0	0,0	0,0	0,0	0,6	18,8
30	31,8	31,0	23,9	19,0	13,4	11,4	13,1	10,6	9,9	0,9	3,6	0,0	26,0	18,1	18,5	5,0	7,3	2,2	0,0	0,0	0,0	5,0	0,4	0,0
31	31,6	31,0	-	18,8	-	10,6	12,7	10,9	-	6,5	-	0,1	25,1	20,0	-	10,6	-	2,7	0,0	0,0	-	1,6	-	0,0
	MEDIA						MEDIA						MEDIA						TOTALE					
I dec	30,4	31,0	28,0	22,8	15,8	11,5	12,8	12,1	10,0	7,5	6,5	5,5	25,8	24,6	20,1	15,0	11,2	8,1	0,0	0,2	1,0	15,2	26,7	17,4
II dec	30,0	30,2	27,8	20,2	12,8	9,4	12,9	11,5	8,8	6,6	5,1	3,4	25,7	22,7	16,9	13,4	8,7	6,2	0,4	0,0	0,0	4,6	14,6	53,6
III dec	32,1	31,6	25,1	17,5	14,5	11,1	12,8	11,1	8,7	4,3	5,0	3,3	25,6	20,8	17,5	9,7	8,6	5,8	0,0	0,2	32,8	23,8	32,6	37,0
mese	30,9	31,0	27,0	20,1	14,4	10,7	12,8	11,6	9,2	6,1	5,6	4,0	25,7	22,6	18,2	12,6	9,5	6,7	0,4	0,4	33,8	43,6	73,9	108,

Pietranera (AG) lat. 37°30' long. 13°31' alt. 158

G	precipitazione max oraria						umidità relativa media						bagnatura fogliare						evapotraspirazione					
	lug	ago	set	ott	nov	dic	lug	ago	set	ott	nov	dic	lug	ago	set	ott	nov	dic	lug	ago	set	ott	nov	dic
1	0,0	0,0	0,0	0,0	14,9	0,0	46	57	58	84	91	89							2,9	2,4	3,2	0,8	0,1	0,0
2	0,0	0,0	0,0	0,0	0,4	0,0	46	67	57	80	91	93							2,8	2,0	2,3	1,0	0,2	0,0
3	0,0	0,0	0,0	0,0	2,2	0,2	61	67	61	81	94	93							2,6	2,7	2,2	1,0	0,1	0,1
4	0,0	0,0	0,0	0,0	0,8	0,2	50	61	67	81	88	80							3,7	2,8	1,9	1,0	0,2	0,6
5	0,0	0,0	0,0	0,0	0,0	0,0	48	46	48	79	84	62							3,1	3,6	2,8	1,2	0,6	1,0
6	0,0	0,0	0,0	0,0	0,8	0,0	57	54	51	84	83	78							2,3	2,6	2,2	0,8	0,6	0,4
7	0,0	0,2	0,8	1,0	0,2	0,2	54	63	60	86	82	89							2,6	2,3	2,0	0,5	0,7	0,2
8	0,0	0,0	0,0	0,2	0,0	2,2	59	54	52	76	83	83							2,6	2,6	2,1	1,3	0,4	0,6
9	0,0	0,0	0,0	9,6	0,4	0,2	61	60	58	84	83	80							2,7	2,9	1,9	0,5	0,9	0,5
10	0,0	0,0	0,0	0,2	0,2	5,6	66	56	60	87	53	94							0,9	2,8	1,9	0,7	1,3	0,1
11	0,0	0,0	0,0	0,2	0,0	2,8	52	64	66	85	81	94							2,9	2,4	1,9	0,8	0,5	0,0
12	0,0	0,0	0,0	0,0	0,0	0,4	58	64	69	83	76	90							2,2	2,6	1,6	0,4	0,9	0,1
13	0,0	0,0	0,0	1,4	0,0	0,0	48	64	71	82	82	77							2,9	2,6	1,3	1,0	0,7	0,3
14	0,0	0,0	0,0	0,0	1,0	0,2	50	52	80	75	79	68							3,4	3,0	0,9	1,1	1,1	0,5
15	0,0	0,0	0,0	0,0	0,6	2,2	50	46	77	77	82	82							3,0	3,1	1,5	0,6	0,8	0,2
16	0,0	0,0	0,0	0,0	2,4	3,6	49	50	73	72	96	92							3,0	2,8	1,5	1,1	0,0	0,2
17	0,0	0,0	0,0	0,0	-	4,6	47	47	64	77	-	95							3,4	3,5	1,8	1,0	0,2	0,0
18	0,0	0,0	0,0	0,0	1,0	1,2	40	38	68	78	87	89							4,1	3,1	1,7	0,8	0,3	0,3
19	0,0	0,0	0,0	1,2	0,2	4,0	42	44	58	82	90	96							3,6	3,8	2,5	0,8	0,1	0,1
20	0,4	0,0	0,0	0,2	0,0	0,2	35	46	53	79	90	84							4,5	2,6	2,0	0,9	0,1	0,2
21	0,0	0,2	0,0	2,0	0,0	0,0	29	51	61	80	86	86							4,6	2,6	1,6	0,9	0,3	0,3
22	0,0	0,0	0,0	1,8	0,0	0,6	32	34	62	79	80	87							4,3	4,1	1,5	0,9	0,4	0,3
23	0,0	0,0	0,0	0,0	0,2	6,8	29	26	64	85	69	89							4,4	4,3	1,3	0,4	1,1	0,3
24	0,0	0,0	10,5	2,2	0,0	0,0	29	30	73	82	78	86							5,1	4,4	1,7	0,7	0,5	0,2
25	0,0	0,0	-	0,6	0,0	0,0	30	35	-	81	67	92							4,6	3,7	0,0	0,8	0,9	0,1
26	0,0	0,0	-	0,0	0,0	0,2	44	33	-	75	75	92							3,4	4,6	1,5	1,0	0,4	0,1
27	0,0	0,0	14,7	0,0	0,0	1,8	50	27	89	80	72	91							2,9	4,8	0,5	0,7	1,0	0,0
28	0,0	0,0	0,0	0,0	10,0	0,4	36	46	77	92	74	86							4,3	3,0	1,3	0,3	1,5	0,2
29	0,0	0,0	0,0	0,0	0,6	6,8	34	53	67	70	93	84							4,2	2,9	1,1	0,9	0,0	0,8
30	0,0	0,0	0,0	3,6	0,2	0,0	48	46	75	74	94	87							3,4	2,9	1,3	1,8	0,1	0,2
31	0,0	0,0	-	0,8	-	0,0	55	58	-	92	-	83							3,0	2,5	-	0,3	-	0,4
	MASSIMO ORARIO						MEDIA						MEDIA						MEDIA					
I dec	0,0	0,2	0,8	9,6	14,9	5,6	55	59	57	82	83	84							2,6	2,7	2,3	0,9	0,5	0,3
II dec	0,4	0,0	0,0	1,4	2,4	4,6	47	51	68	79	85	87							3,3	2,9	1,7	0,8	0,5	0,2
III dec	0,0	0,2	14,7	3,6	10,0	6,8	38	40	71	81	79	88							4,0	3,6	1,2	0,8	0,6	0,2
mese	0,4	0,2	14,7	9,6	14,9	6,8	46	50	65	81	82	86							3,3	3,1	1,7	0,8	0,5	0,3

G	velocità media vento						velocità massima vento						direzione prevalente vento						pressione atmosferica media					
	lug	ago	set	ott	nov	dic	lug	ago	set	ott	nov	dic	lug	ago	set	ott	nov	dic	lug	ago	set	ott	nov	dic
1	2,2	2,2	3,0	1,9	1,6	1,1	5,5	6,0	7,6	6,3	6,5	2,9	SW	SW	NW	SW	W	N	1016	1014	1014	1022	1019	1021
2	2,0	2,3	2,6	1,8	1,2	1,3	7,1	6,2	6,2	6,4	3,8	5,4	SW	SW	NE	SW	SW	SW	1015	1016	1015	1021	1020	1024
3	2,9	2,5	2,9	2,1	1,5	2,2	8,2	6,4	8,4	6,6	4,2	5,4	SW	SW	SW	SW	NE	SW	1014	1017	1015	1021	1020	1018
4	2,9	3,1	3,9	1,9	1,2	2,7	8,4	9,0	8,7	5,9	4,0	6,6	SW	SW	SW	SW	SW	W	1013	1015	1014	1023	1017	1014
5	3,3	3,9	3,8	2,0	1,8	3,3	6,8	8,5	8,2	6,0	6,6	8,0	N	NE	N	SW	N	N	1015	1012	1015	1022	1020	1022
6	2,6	2,9	2,8	1,6	1,6	1,5	7,6	8,7	8,3	5,5	4,6	4,4	SW	NE	SW	SW	N	S	1017	1011	1019	1018	1022	1021
7	2,1	2,5	2,4	1,8	2,5	1,5	5,4	7,1	7,1	4,8	7,3	5,0	SW	SW	N	SW	NE	SW	1019	1013	1016	1014	1019	1019
8	2,5	2,1	2,5	2,7	1,5	3,9	7,2	5,3	7,1	6,0	5,7	8,6	SW	SW	N	NE	W	W	1018	1013	1018	1016	1022	1012
9	2,5	3,3	2,1	1,4	3,5	3,7	6,5	8,1	6,8	4,4	7,9	7,1	SW	N	SW	SW	SW	W	1015	1011	1018	1018	1017	1012
10	2,4	2,8	2,2	1,9	3,6	2,1	6,9	7,7	6,7	7,2	9,4	6,2	N	W	SW	W	NW	W	1013	1011	1018	1017	1019	1014
11	3,2	3,5	2,9	2,1	2,5	1,7	6,3	9,3	7,2	6,4	5,7	5,3	N	N	SW	SW	SW	SW	1015	1013	1016	1018	1019	1015
12	2,7	2,9	2,2	0,9	4,0	2,2	6,6	9,8	6,6	2,6	7,8	4,9	N	SW	SW	NE	SW	SW	1018	1014	1018	1018	1015	1015
13	2,4	2,6	1,9	2,0	2,2	2,2	8,4	7,8	5,7	6,6	7,2	5,1	SW	SW	SW	SW	W	SW	1020	1015	1021	1016	1016	1020
14	2,7	2,6	1,8	2,7	3,2	3,0	8,0	6,9	5,4	6,0	7,8	5,6	SW	SW	SW	N	SW	NE	1021	1014	1022	1017	1009	1020
15	2,4	2,3	2,4	1,6	2,7	1,9	7,2	7,3	7,7	4,5	7,6	5,1	SW	SW	SW	SW	W	NE	1021	1014	1022	1021	1009	1020
16	2,3	2,1	1,9	3,6	1,8	2,3	6,3	6,0	5,9	6,7	5,7	5,4	SW	SW	SW	E	SW	NE	1021	1014	1023	1023	1012	1017
17	2,2	3,2	1,8	2,2	-	1,5	7,6	9,2	6,0	6,3	-	5,6	SW	N	SW	NW	-	NW	1019	1015	1021	1022	-	1021
18	2,4	2,8	2,2	1,3	1,9	1,7	8,1	7,3	5,8	3,6	8,9	6,9	SW	N	SW	S	W	SW	1016	1014	1018	1019	1014	1026
19	2,2	2,8	2,5	1,5	1,4	1,4	6,2	8,9	8,1	7,2	4,7	4,2	SW	SW	W	SW	SW	N	1015	1012	1017	1016	1019	1029
20	2,5	2,0	3,0	1,7	1,0	2,0	7,0	6,9	6,8	5,5	2,8	4,0	N	N	N	N	N	N	1015	1011	1019	1013	1024	1031
21	2,4	2,3	2,2	3,0	2,2	2,2	7,4	7,3	7,3	8,4	4,5	5,4	SW	S	SW	N	E	SE	1015	1010	1022	1006	1024	1031
22	2,3	2,8	1,8	3,2	3,0	3,7	7,9	6,2	5,6	7,9	4,9	6,2	SW	S	SW	W	NE	E	1014	1011	1022	1009	1021	1030
23	2,0	2,4	1,7	1,9	4,2	4,0	6,4	6,3	5,3	6,2	8,5	7,0	SW	N	SW	W	E	E	1013	1015	1022	1012	1018	1026
24	2,2	2,5	3,0	1,6	2,4	2,4	6,9	7,9	8,2	3,7	4,8	4,6	SW	N	S	SW	NE	E	1012	1017	1018	1015	1019	1023
25	2,6	2,5	-	3,0	2,2	0,9	6,5	7,3	-	6,7	7,3	2,5	N	SW	-	N	NE	NE	1011	1020	-	1015	1020	1023
26	3,0	3,7	-	4,0	1,6	0,9	7,1	7,1	-	9,3	4,2	2,7	N	NE	-	E	N	NE	1013	1019	-	1015	1018	1025
27	2,5	3,1	1,7	1,2	3,4	1,3	6,5	7,1	6,3	3,8	10,7	4,3	SW	N	S	N	E	NE	1015	1015	1012	1019	1017	1027
28	3,2	2,2	1,6	1,5	6,1	2,5	7,0	6,9	4,9	4,7	11,0	8,0	N	SW	SW	SW	E	E	1014	1016	1016	1021	1014	1027
29	3,3	2,0	1,4	1,7	1,3	5,7	7,5	6,0	4,2	4,8	5,2	8,3	N	SW	SW	N	S	E	1012	1016	1022	1017	1012	1024
30	2,7	1,7	1,7	3,9	1,3	2,3	6,5	5,3	5,3	10,1	6,1	6,4	N	SW	SW	E	SW	E	1009	1015	1023	1007	1015	1019
31	3,1	2,3	-	1,7	-	2,4	9,2	6,6	-	5,6	-	5,7	S	SW	-	SW	-	NE	1010	1014	-	1013	-	1016
	MEDIA						MASSIMO GIORNALIERO						MEDIA						MEDIA					
I dec	2,5	2,8	2,8	1,9	2,0	2,3	8,4	9,0	8,7	7,2	9,4	8,6	SW	SW	N	SW	N	W	1016	1013	1016	1019	1020	1018
II dec	2,5	2,7	2,2	2,0	2,3	2,0	8,4	9,8	8,1	7,2	9,3	6,9	SW	SW	SW	N	SW	NE	1018	1013	1020	1018	1015	1022
III dec	2,7	2,5	2,0	2,4	2,8	2,6	9,2	7,9	8,2	10,1	11,0	8,3	NE	SW	SW	N	NE	E	1012	1015	1020	1014	1018	1025
mese	2,6	2,7	2,4	2,1	2,4	2,3	9,2	9,8	8,7	10,1	11,0	8,6	SW	SW	SW	SW	NE	NE	1015	1014	1018	1017	1018	1021

* sensore assente

Santo Pietro (CT) lat. 37°07' long.14°32' alt. 313

G	temperatura minima						temperatura massima						temperatura media						temperatura superficiale min					
	lug	ago	set	ott	nov	dic	lug	ago	set	ott	nov	dic	lug	ago	set	ott	nov	dic	lug	ago	set	ott	nov	dic
1	16,7	20,5	19,1	18,0	11,9	7,4	31,7	30,8	30,9	26,7	19,6	18,2	24,5	25,2	24,8	21,5	14,6	11,8	12,8	18,4	14,3	15,7	8,7	3,1
2	18,7	20,2	17,4	16,5	11,3	7,9	31,9	30,6	29,0	26,9	20,7	16,9	25,1	24,6	23,4	21,0	15,7	11,6	13,5	17,6	14,0	13,8	8,2	2,6
3	18,2	18,8	17,9	17,1	13,6	6,4	32,6	31,1	27,6	26,0	17,5	15,7	24,6	24,3	22,6	20,8	14,8	11,7	13,4	16,4	14,4	14,5	11,4	2,1
4	18,6	17,9	16,7	16,6	11,7	7,5	31,8	30,1	26,6	27,9	19,0	15,0	25,6	24,2	21,6	21,1	14,7	12,0	14,9	14,2	11,8	13,5	9,8	1,7
5	17,6	20,3	14,7	16,3	11,2	7,4	31,5	29,2	27,5	28,8	19,2	13,2	24,3	24,5	20,9	21,5	14,4	10,1	12,9	19,2	7,9	12,2	8,9	1,4
6	15,6	19,2	14,0	16,8	9,6	4,8	28,7	28,5	24,4	27,1	18,8	16,4	21,9	23,8	19,0	21,5	14,0	10,3	10,3	17,4	7,4	12,4	6,1	0,1
7	16,7	19,0	13,2	16,5	10,2	5,8	28,9	29,4	26,0	25,4	18,7	16,6	22,9	23,5	19,5	20,6	13,5	10,6	12,8	17,1	8,5	12,4	7,8	0,3
8	15,9	18,3	14,2	14,9	8,9	6,8	28,9	30,4	26,6	24,5	18,0	13,7	22,4	24,1	20,5	18,5	12,6	10,1	11,5	15,5	8,6	11,5	5,8	2,9
9	16,4	20,0	15,3	14,6	9,6	5,6	30,0	32,6	26,1	24,9	18,3	14,6	23,9	25,9	20,6	19,0	14,2	10,8	13,5	16,5	8,9	11,9	6,1	1,6
10	17,1	16,9	15,1	13,8	7,4	9,1	31,0	28,6	26,8	22,6	15,8	14,6	24,1	22,8	20,8	18,0	12,1	11,5	13,9	14,0	10,5	9,8	2,6	3,8
11	17,0	16,1	16,5	12,5	7,1	5,5	29,5	26,3	27,3	22,6	17,5	12,8	22,9	21,3	21,7	17,2	12,7	8,2	11,6	12,6	12,4	8,5	2,9	1,7
12	15,6	16,6	16,1	13,1	11,6	4,6	27,5	29,8	28,1	22,7	17,8	12,0	21,8	23,1	21,8	17,8	14,4	7,5	11,9	12,8	9,9	8,8	7,2	1,3
13	15,2	17,3	17,7	15,4	9,3	5,8	28,5	29,9	26,8	25,4	17,3	14,1	22,2	23,7	21,6	19,2	12,5	8,8	10,5	13,9	16,1	13,3	4,7	1,8
14	16,2	18,9	17,3	14,4	8,4	4,7	30,7	32,3	25,9	18,8	16,9	12,3	23,1	25,1	21,4	16,7	12,6	8,2	11,5	15,8	13,7	12,0	4,8	1,4
15	17,8	21,1	18,4	13,8	7,5	1,1	31,7	33,5	30,4	19,7	14,9	9,9	24,3	26,0	22,8	16,7	11,2	5,1	13,2	17,8	14,8	11,2	3,8	-1,6
16	18,1	20,4	18,8	16,1	6,2	3,7	31,0	31,4	30,4	22,1	16,1	8,1	24,8	25,8	23,2	18,5	10,5	5,9	13,5	16,8	14,9	13,9	3,5	3,3
17	19,0	20,1	17,7	15,9	5,8	3,6	35,0	33,0	30,5	19,7	11,8	10,4	27,1	26,3	23,4	17,6	-	6,5	14,7	16,4	13,8	14,1	2,5	-0,4
18	21,6	20,9	19,0	16,4	4,3	3,1	36,8	34,9	29,5	22,7	12,6	12,2	29,1	28,0	23,9	18,7	8,1	6,9	17,2	14,5	13,8	13,1	1,0	-1,3
19	23,8	19,1	19,2	15,3	4,8	4,4	35,7	31,9	32,6	23,1	15,7	13,4	29,0	24,9	23,8	17,8	9,8	8,3	19,0	15,5	12,6	11,5	1,3	-0,4
20	23,2	18,7	16,3	13,6	7,1	6,8	37,6	33,2	27,9	20,8	17,0	12,3	29,7	25,0	22,2	16,3	10,9	8,8	18,3	15,2	10,4	12,3	3,8	4,7
21	23,4	20,0	16,9	9,5	8,7	6,9	37,8	36,4	27,6	16,8	18,9	14,8	30,0	28,9	20,8	12,6	12,8	10,1	18,1	17,4	12,8	6,5	6,1	5,0
22	24,9	24,5	16,5	6,9	11,2	9,9	39,7	39,0	25,6	14,6	19,1	13,1	31,6	31,4	20,5	10,4	14,2	11,0	18,7	23,3	12,8	2,8	8,9	8,2
23	27,1	25,6	16,0	-	12,5	9,6	39,8	38,4	27,5	-	19,7	13,0	33,3	31,8	21,0	12,1	15,8	11,4	21,2	21,3	12,5	-	10,2	7,1
24	28,6	26,6	17,1	9,2	13,8	9,5	40,5	39,1	27,3	18,6	23,5	15,1	34,5	32,2	21,6	14,4	16,9	11,7	23,4	24,4	13,5	6,1	11,1	5,4
25	22,8	23,8	16,1	14,0	13,5	8,2	39,7	36,6	23,4	22,8	19,6	17,4	32,4	29,7	18,4	18,3	15,9	11,6	20,6	20,7	14,2	12,5	11,9	4,6
26	21,1	22,7	16,2	16,2	13,3	8,7	32,2	36,1	26,0	22,4	22,4	15,1	26,4	29,6	20,2	19,5	17,0	11,3	17,3	18,1	13,8	14,4	7,0	5,8
27	21,1	22,9	15,0	18,3	11,3	9,1	33,0	35,3	24,7	24,2	17,8	13,1	26,4	28,9	20,5	20,2	14,5	10,8	19,4	17,9	14,0	16,8	5,7	6,7
28	21,4	20,5	18,3	17,2	12,2	9,0	35,0	32,9	29,6	24,6	15,3	11,2	28,5	25,9	23,4	19,8	13,4	10,0	16,9	15,9	15,1	15,5	11,1	6,5
29	21,0	20,4	17,1	16,6	10,2	10,5	35,8	34,0	28,9	27,0	18,0	12,9	28,1	26,3	22,4	19,9	13,0	11,4	14,3	15,3	13,4	14,7	6,6	9,3
30	20,1	19,9	18,3	17,7	8,6	10,1	32,5	34,7	28,8	22,9	16,4	11,6	26,4	27,2	22,2	19,5	11,8	10,8	15,4	14,7	16,2	15,8	5,0	8,8
31	18,2	21,9	-	13,2	-	8,9	33,0	35,1	-	20,7	-	10,8	25,7	27,4	-	17,0	-	9,8	13,1	15,6	-	9,9	-	8,0
	MEDIA						MEDIA						MEDIA						MEDIA					
I dec	17,1	19,1	15,8	16,1	10,5	6,9	30,7	30,1	27,1	26,1	18,6	15,5	23,9	24,6	21,5	21,1	14,6	11,2	10,3	14,0	7,4	9,8	2,6	0,1
II dec	18,8	18,9	17,7	14,6	7,2	4,3	32,4	31,6	28,9	21,8	15,8	11,8	25,6	25,3	23,3	18,2	11,5	8,0	10,5	12,6	9,9	8,5	1,0	-1,6
III dec	22,7	22,6	16,8	13,9	11,5	9,1	36,3	36,2	26,9	21,5	19,1	13,5	29,5	29,4	21,9	17,7	15,3	11,3	13,1	14,7	12,5	2,8	5,0	4,6
mese	19,6	20,3	16,7	14,9	9,8	6,8	33,2	32,8	27,7	23,1	17,8	13,6	26,4	26,5	22,2	19,0	13,8	10,2	15,1	16,9	12,6	12,1	6,5	3,4

G	temperatura suolo -10 media						eliofania						radiazione globale						precipitazione totale					
	lug	ago	set	ott	nov	dic	lug	ago	set	ott	nov	dic	lug	ago	set	ott	nov	dic	lug	ago	set	ott	nov	dic
1	28,3	31,9	31,0	24,0	17,2	12,1	11,4	9,4	9,7	7,5	5,5	8,7	30,7	27,4	23,5	19,0	9,6	8,9	0,0	0,0	0,0	0,2	8,0	0,2
2	27,8	31,5	29,8	23,6	16,5	11,9	8,4	10,4	7,6	8,9	8,2	8,5	25,2	28,9	22,5	20,5	14,4	10,8	0,0	0,0	0,0	0,0	0,2	0,2
3	28,0	31,3	29,7	23,2	16,2	10,7	11,1	10,5	9,5	8,1	0,7	6,9	30,6	29,2	24,8	16,9	2,6	8,4	0,0	0,0	0,0	0,2	3,6	0,4
4	28,9	30,7	28,6	23,3	16,4	12,1	11,1	9,9	9,3	10,1	4,0	6,9	30,5	28,4	23,6	20,3	8,1	8,5	0,0	0,0	0,0	0,2	2,4	0,2
5	29,0	30,6	28,0	23,0	15,7	10,7	11,7	6,2	8,3	10,0	5,4	8,4	31,5	22,3	21,4	19,4	10,6	9,3	0,0	0,0	0,0	0,2	0,4	0,0
6	28,1	30,1	26,8	22,6	15,1	9,9	11,6	9,4	10,0	5,4	8,5	8,8	31,1	27,0	25,0	15,0	14,6	8,8	0,0	0,0	0,0	0,0	0,2	0,0
7	28,1	30,5	25,5	23,5	15,6	9,9	11,5	9,4	4,6	8,2	6,5	8,8	30,6	26,7	13,8	17,5	12,9	8,8	0,0	0,0	0,0	0,0	1,2	0,0
8	28,0	30,3	25,8	21,9	15,1	10,4	11,4	9,9	7,7	4,9	9,2	0,4	30,6	27,0	21,6	12,5	14,5	2,2	0,0	0,0	0,0	10,6	0,0	10,0
9	28,5	30,9	26,3	20,9	14,6	9,4	11,4	9,5	10,0	5,3	5,4	6,3	30,2	27,7	24,2	13,6	8,6	9,1	0,0	0,0	0,0	0,0	0,4	0,6
10	29,1	29,9	26,5	20,5	14,4	10,6	6,9	8,1	10,0	9,6	8,9	3,2	15,1	26,2	23,4	18,5	-	4,6	0,0	0,0	0,0	0,2	0,0	0,4
11	28,9	28,6	27,1	19,6	12,8	9,6	11,6	10,4	7,8	9,1	7,9	5,1	31,2	27,7	20,3	18,5	12,2	8,4	0,0	0,0	0,0	0,0	0,0	2,4
12	28,0	29,1	26,8	18,8	14,6	9,4	10,9	10,4	9,2	4,7	3,5	6,2	29,1	28,6	23,3	10,4	8,8	10,4	0,0	0,0	0,4	0,2	0,0	1,0
13	28,0	29,9	27,0	20,0	13,7	9,0	11,5	10,4	5,6	7,9	7,5	5,3	30,7	27,8	17,3	15,6	12,4	8,6	0,0	0,0	0,0	16,4	0,0	0,0
14	27,9	30,4	26,3	18,8	13,1	8,4	11,6	9,8	2,2	1,5	7,6	6,8	30,2	27,2	11,6	7,5	10,4	9,9	0,0	0,0	0,0	0,2	5,4	0,2
15	28,5	30,5	27,7	18,5	13,1	7,2	11,5	9,8	8,8	10,1	6,3	6,3	30,2	26,1	22,2	19,3	10,8	6,2	0,0	0,0	0,0	0,0	0,4	4,0
16	28,9	30,6	28,2	19,5	12,6	7,4	11,3	10,2	9,9	7,0	2,5	0,1	29,5	27,1	22,4	14,1	6,8	2,1	0,0	0,0	0,0	0,4	3,2	16,4
17	29,4	30,5	27,9	18,2	10,8	7,2	11,3	10,0	9,8	2,1	-	3,1	29,3	27,0	22,1	7,6	-	5,7	0,0	0,0	0,0	0,0	-	12,2
18	30,4	31,2	27,8	19,2	10,1	6,6	11,0	10,4	8,1	4,4	5,3	4,9	28,9	27,7	20,7	12,0	10,1	8,2	0,0	0,0	0,2	0,0	0,0	0,0
19	31,1	30,6	28,2	19,4	10,2	7,2	10,9	10,1	8,2	5,5	6,6	7,3	28,0	26,9	18,2	12,3	9,5	10,1	0,0	0,0	0,0	1,2	0,6	1,0
20	31,3	30,2	26,9	19,2	10,9	8,8	10,6	6,9	8,7	6,4	8,4	2,9	27,8	24,1	22,2	15,3	11,2	5,9	0,0	0,0	0,0	3,6	0,0	1,8
21	31,5	30,8	26,9	16,5	11,9	9,1	10,6	6,5	8,2	3,5	7,2	4,2	28,0	21,8	20,4	11,1	-	8,1	0,0	0,0	0,0	24,0	0,0	0,0
22	31,5	32,3	25,6	15,1	13,1	9,9	10,1	9,3	5,6	7,6	4,2	0,0	27,5	24,4	15,7	15,4	7,8	1,6	0,0	0,0	0,0	0,0	0,0	0,8
23	32,3	33,0	26,1	-	13,5	10,2	9,7	9,2	9,1	4,5	2,8	0,0	26,7	24,2	22,1	10,2	6,2	1,2	0,0	0,0	0,0	0,0	0,0	1,8
24	33,0	33,2	25,5	15,4	14,9	10,6	9,8	9,2	3,8	6,2	8,5	0,8	26,6	23,9	13,9	13,5	10,3	4,5	0,0	0,0	0,0	1,0	0,4	0,0
25	33,2	33,8	23,1	17,1	15,1	11,1	10,4	9,2	1,0	6,6	5,5	7,5	28,5	22,5	6,7	13,0	9,0	8,6	0,0	0,0	42,2	0,2	0,2	0,2
26	32,5	32,8	22,8	17,7	15,9	10,6	11,1	9,4	7,6	4,8	7,2	6,9	29,5	23,9	17,4	10,1	8,6	9,6	0,0	0,0	0,2	0,0	0,0	0,2
27	32,2	32,7	22,0	19,1	13,9	11,1	10,9	9,5	5,8	7,3	4,9	4,1	29,4	24,4	16,9	13,8	6,3	6,6	0,0	0,0	18,4	0,0	0,2	0,0
28	32,0	32,2	23,8	19,7	13,8	9,9	11,0	9,6	8,6	5,8	0,4	0,6	28,7	24,8	18,5	12,3	2,7	4,2	0,0	0,0	0,0	0,0	1,4	12,4
29	31,6	31,7	23,2	19,9	13,9	10,9	10,9	9,5	7,6	5,5	3,1	0,4	28,9	24,3	17,3	11,4	7,3	3,1	0,0	0,0	0,0	0,2	1,2	43,8
30	31,8	31,1	24,0	19,4	12,6	11,1	10,7	9,2	9,3	3,4	5,5	0,0	29,3	23,0	20,1	6,9	8,1	2,9	0,0	0,0	0,2	1,0	0,0	0,8
31	31,2	30,8	-	19,0	-	10,5	10,9	9,5	-	6,0	-	0,1	29,8	22,7	-	11,8	-	2,1	0,0	0,0	-	0,6	-	5,0
	MEDIA						MEDIA						MEDIA						TOTALE					
I dec	28,4	30,8	27,8	22,7	15,7	10,8	10,6	9,3	8,7	7,8	6,2	6,7	28,6	27,1	22,4	17,3	10,7	7,9	0,0	0,0	0,0	11,6	16,4	12,0
II dec	29,2	30,2	27,4	19,1	12,2	8,1	11,2	9,8	7,8	5,9	6,2	4,8	29,5	27,0	20,0	13,2	10,2	7,6	0,0	0,0	0,6	22,0	9,6	39,0
III dec	32,1	32,2	24,3	17,9	13,8	10,4	10,6	9,1	6,7	5,6	4,9	2,2	28,4	23,6	16,9	11,8	7,4	4,8	0,0	0,0	61,0	27,0	3,4	64,8
mese	30,0	31,1	26,5	19,9	13,9	9,8	10,8	9,4	7,7	6,4	5,8	4,5	28,8	25,8	19,8	14,0	9,4	6,7	0,0	0,0	61,6	60,6	29,4	116,

Santo Pietro (CT) lat. 37°07' long.14°32' alt. 313

G	precipitazione max oraria						umidità relativa media						bagnatura fogliare						evapotraspirazione					
	lug	ago	set	ott	nov	dic	lug	ago	set	ott	nov	dic	lug	ago	set	ott	nov	dic	lug	ago	set	ott	nov	dic
1	0,0	0,0	0,0	0,2	6,6	0,2	56	65	61	86	85	79	8,3	10,3	11,6	13,3	22,8	20,7	2,4	2,4	2,2	0,7	0,1	0,1
2	0,0	0,0	0,0	0,0	0,2	0,2	45	72	59	78	79	80	4,9	12,1	13,6	11,1	18,4	22,0	3,2	2,2	2,2	0,8	0,2	0,4
3	0,0	0,0	0,0	0,2	2,8	0,2	55	62	64	84	86	82	6,5	8,7	15,2	14,9	24,0	24,0	2,7	2,5	1,9	0,8	0,4	0,6
4	0,0	0,0	0,0	0,2	1,2	0,2	56	65	71	78	86	67	4,8	10,8	14,3	14,5	19,4	14,8	3,2	1,8	2,5	1,0	0,1	1,2
5	0,0	0,0	0,0	0,2	0,2	0,0	46	62	52	74	84	49	2,6	7,2	8,5	13,7	17,1	6,8	4,3	2,3	3,2	1,0	0,2	1,2
6	0,0	0,0	0,0	0,0	0,2	0,0	48	54	45	73	71	56	0,0	5,9	0,4	12,8	10,4	9,4	2,5	3,0	2,5	1,1	0,6	0,8
7	0,0	0,0	0,0	0,0	1,0	0,0	48	67	51	76	77	69	0,0	11,7	6,8	12,5	13,6	16,8	2,4	2,1	1,8	1,2	0,7	0,3
8	0,0	0,0	0,0	8,4	0,0	3,4	62	62	47	84	68	87	7,2	10,3	0,1	18,8	7,5	24,0	2,0	2,6	2,4	0,5	0,4	0,5
9	0,0	0,0	0,0	0,0	0,2	0,6	50	62	58	80	74	80	4,2	11,1	9,5	11,2	13,5	17,7	2,2	3,1	2,2	0,6	1,1	0,6
10	0,0	0,0	0,0	0,2	0,0	0,2	55	57	66	78	50	88	3,2	5,5	14,8	7,4	10,9	24,0	1,6	3,1	2,0	1,4	1,5	0,3
11	0,0	0,0	0,0	0,0	0,0	1,4	45	65	79	80	70	80	0,7	11,5	24,0	12,4	24,0	19,0	4,0	2,5	1,6	1,0	0,8	0,6
12	0,0	0,0	0,2	0,2	0,0	0,4	49	64	69	78	70	82	0,0	12,1	17,5	9,9	24,0	19,0	2,7	2,4	1,6	0,4	1,5	0,3
13	0,0	0,0	0,0	14,2	0,0	0,0	41	66	68	74	73	66	0,0	11,7	17,5	8,9	24,0	8,2	2,8	2,2	1,5	1,0	0,9	0,2
14	0,0	0,0	0,0	0,2	4,2	0,2	37	59	79	79	72	56	0,0	11,2	23,8	16,7	22,0	0,0	2,9	2,4	0,9	1,0	1,7	0,8
15	0,0	0,0	0,0	0,0	0,2	3,6	38	45	78	74	73	56	0,0	2,2	18,0	19,9	19,2	1,7	3,0	3,0	1,3	1,3	1,2	0,2
16	0,0	0,0	0,0	0,4	1,4	4,8	39	49	74	78	81	90	0,0	0,0	17,5	20,5	24,0	24,0	2,8	2,7	1,3	1,3	0,5	0,3
17	0,0	0,0	0,0	0,0	-	6,2	35	48	72	74	-	83	0,0	0,0	14,5	19,3	-	10,1	3,5	2,6	1,6	1,5	0,5	0,2
18	0,0	0,0	0,2	0,0	0,0	0,0	34	34	71	80	74	74	0,0	0,0	18,1	24,0	23,6	1,2	3,8	3,2	1,6	0,9	0,6	0,3
19	0,0	0,0	0,0	1,0	0,6	0,8	32	54	74	83	73	74	0,0	6,3	14,6	20,1	19,3	3,2	4,0	3,4	1,9	0,8	0,5	0,2
20	0,0	0,0	0,0	2,0	0,0	0,8	33	50	58	76	71	84	0,0	7,9	4,7	15,8	17,6	13,6	4,0	3,0	2,2	1,2	0,2	0,3
21	0,0	0,0	0,0	15,4	0,0	0,0	27	46	66	84	75	79	0,0	8,1	10,8	19,5	22,0	9,8	4,5	4,0	1,8	1,0	0,2	0,2
22	0,0	0,0	0,0	0,0	0,0	0,4	25	44	71	70	79	81	0,0	9,0	11,9	12,1	24,0	5,7	4,3	4,3	1,4	1,2	0,4	0,3
23	0,0	0,0	0,0	0,0	0,0	0,6	20	30	71	70	74	84	0,0	2,8	13,8	5,8	23,2	12,9	5,1	4,3	1,5	0,8	0,9	0,3
24	0,0	0,0	0,0	0,8	0,4	0,0	20	32	69	73	80	87	0,0	2,9	10,4	8,9	20,8	13,9	5,2	4,0	1,5	0,8	0,7	0,2
25	0,0	0,0	12,8	0,2	0,2	0,2	31	47	95	73	84	83	2,3	12,1	21,4	0,6	24,0	15,6	5,9	3,6	0,2	1,0	0,6	0,1
26	0,0	0,0	0,2	0,0	0,0	0,2	54	40	83	80	72	85	4,4	5,5	13,1	17,4	17,3	14,1	2,7	3,6	1,1	1,0	0,6	0,3
27	0,0	0,0	17,0	0,0	0,2	0,0	46	42	87	82	77	82	0,0	5,4	8,8	24,0	24,0	14,9	3,0	3,3	0,9	1,1	0,9	0,5
28	0,0	0,0	0,0	0,0	0,2	3,6	36	59	75	85	76	85	0,0	12,4	2,2	22,4	24,0	24,0	3,9	2,7	0,8	0,4	1,5	0,8
29	0,0	0,0	0,0	0,2	0,4	9,6	39	62	70	78	79	92	0,1	12,2	7,8	18,4	24,0	24,0	3,8	2,3	0,9	1,1	0,6	0,4
30	0,0	0,0	0,2	1,0	0,0	0,4	51	44	81	79	81	83	0,3	6,9	12,0	24,0	23,8	24,0	2,3	3,3	0,9	1,4	0,3	0,8
31	0,0	0,0	-	0,2	-	1,6	46	51	-	86	-	86	0,0	6,8	-	24,0	-	23,0	2,9	3,1	-	0,7	-	0,6
	MASSIMO ORARIO						MEDIA						MEDIA						MEDIA					
I dec	0,0	0,0	0,0	8,4	6,6	3,4	52	63	57	79	76	74	4,2	9,4	9,5	13,0	15,8	18,0	2,7	2,5	2,3	0,9	0,5	0,6
II dec	0,0	0,0	0,2	14,2	4,2	6,2	38	53	72	78	73	74	0,1	6,3	17,0	16,8	22,0	10,0	3,3	2,7	1,6	1,0	0,8	0,3
III dec	0,0	0,0	17,0	15,4	0,4	9,6	36	45	77	78	78	84	0,6	7,6	11,2	16,1	22,7	16,5	4,0	3,5	1,1	1,0	0,7	0,4
mese	0,0	0,0	17,0	15,4	6,6	9,6	42	54	69	78	76	78	1,6	7,8	12,6	15,3	20,1	14,9	3,3	2,9	1,7	1,0	0,7	0,4

G	velocità media vento						velocità massima vento						direzione prevalente vento						pressione atmosferica media					
	lug	ago	set	ott	nov	dic	lug	ago	set	ott	nov	dic	lug	ago	set	ott	nov	dic	lug	ago	set	ott	nov	dic
1	2,5	3,5	2,9	2,5	1,4	1,0	5,5	6,1	8,2	5,1	8,8	4,3	SW	SW	SW	SW	NE	NE	1016	1014	1013	1022	1018	1020
2	3,0	2,9	3,2	2,1	1,4	1,2	8,4	6,6	7,7	5,2	3,5	5,4	NE	SW	SW	NE	NE	NE	1014	1016	1014	1020	1019	1022
3	2,7	2,6	3,3	2,0	3,2	2,9	6,5	7,1	6,1	5,3	4,8	7,2	NE	SW	SW	NE	NE	W	1014	1017	1015	1021	1019	1017
4	3,3	2,5	5,0	2,1	2,3	4,2	8,0	6,0	13,0	5,9	5,0	8,8	SW	NE	SW	NE	NE	W	1012	1015	1013	1022	1016	1012
5	4,2	3,4	4,3	1,6	1,6	3,9	9,3	6,9	8,1	4,3	3,4	9,8	NW	N	W	SW	NE	NW	1013	1011	1014	1022	1019	1020
6	2,5	4,0	3,2	2,5	1,8	2,6	6,7	7,6	6,9	8,3	5,0	6,1	SW	SW	SW	SW	N	W	1017	1011	1018	1018	1021	1020
7	2,5	3,0	3,1	2,5	2,9	1,2	4,9	6,1	6,0	6,7	7,2	4,5	SW	SW	N	SW	NE	W	1018	1012	1016	1013	1018	1018
8	2,4	2,7	3,7	2,0	1,7	2,8	5,3	5,9	9,0	4,6	4,1	10,0	SW	SW	N	NE	NE	SW	1018	1013	1017	1016	1021	1012
9	2,4	2,9	2,9	1,9	4,2	3,1	6,1	8,4	7,2	4,9	9,6	10,0	SW	SW	SW	NE	SW	W	1014	1010	1017	1018	1017	1011
10	2,4	3,6	2,7	3,4	4,4	2,3	5,1	10,0	7,1	8,1	9,4	7,2	W	W	SW	SW	NW	SW	1012	1011	1018	1017	1017	1013
11	4,4	4,8	3,3	2,6	3,4	2,2	9,0	10,8	7,7	6,5	7,6	9,3	NW	SW	SW	SW	W	W	1014	1013	1016	1018	1018	1015
12	3,7	2,8	2,7	1,8	6,4	1,9	8,0	8,0	6,5	4,3	13,0	6,9	SW	SW	NE	NE	W	W	1017	1014	1018	1018	1014	1014
13	2,8	2,6	2,8	3,9	3,0	2,0	7,3	8,2	6,3	9,0	7,7	4,0	SW	SW	SW	NE	W	N	1020	1014	1021	1015	1015	1019
14	2,7	2,9	2,0	6,0	5,3	3,7	6,5	6,3	6,6	10,2	10,0	9,1	NE	SW	SW	NE	W	N	1020	1014	1022	1017	1009	1018
15	2,9	3,1	2,2	6,4	3,9	1,6	6,4	7,3	7,6	9,7	10,0	9,5	NE	SW	SW	NE	W	N	1020	1014	1021	1020	1008	1020
16	2,7	2,8	2,4	6,1	3,3	3,5	6,1	5,6	6,1	9,9	7,4	6,5	SW	SW	SW	NE	NE	NE	1020	1014	1022	1023	1011	1018
17	2,8	3,0	2,2	7,3	-	2,0	6,1	6,7	5,8	11,2	-	6,0	NE	NE	SW	NE	-	NE	1018	1014	1021	1021	-	1021
18	3,4	2,5	2,6	4,5	3,0	2,1	7,4	5,9	6,7	8,3	8,2	5,8	NE	NE	SW	NE	W	NE	1015	1013	1018	1019	1013	1026
19	3,3	3,3	2,6	2,8	2,2	1,7	6,2	8,4	9,0	6,7	5,4	5,0	NE	SW	SW	NE	NE	NE	1014	1012	1017	1016	1018	1029
20	3,0	2,8	3,7	2,8	2,1	2,8	6,1	7,6	8,1	7,3	3,9	4,2	NE	SW	NE	SW	NE	NE	1014	1010	1019	1013	1023	1031
21	2,9	3,7	2,8	4,8	2,5	2,1	6,7	8,0	6,7	9,5	3,9	3,6	SW	NE	NE	W	NE	NE	1014	1010	1022	1006	1024	1031
22	3,2	3,8	2,8	4,3	2,8	1,9	6,3	6,5	6,5	10,9	4,4	3,9	NE	S	NE	W	NE	NE	1013	1012	1022	1008	1021	1030
23	2,9	3,3	2,7	2,4	4,1	2,5	5,9	5,5	6,1	7,5	6,6	4,5	NE	NE	NE	W	E	E	1012	1014	1022	1011	1019	1027
24	3,6	3,9	2,9	2,3	4,0	2,7	5,5	7,1	6,7	6,0	7,2	5,4	SW	NE	NE	NE	NE	NE	1011	1017	1019	1014	1018	1023
25	3,7	4,4	2,4	4,7	6,2	2,2	9,0	9,0	10,1	7,5	8,7	4,9	SW	NE	W	NE	NE	NE	1010	1020	1012	1015	1020	1022
26	3,3	3,2	2,2	7,6	2,1	3,8	6,8	6,6	7,2	11,1	5,7	6,1	NE	SW	W	NE	NE	NE	1012	1018	1012	1015	1017	1024
27	3,2	3,0	3,0	7,9	6,7	5,8	6,2	5,6	12,4	10,3	11,9	8,4	SW	N	S	NE	NE	NE	1014	1015	1013	1018	1017	1026
28	3,6	2,6	2,1	2,8	9,4	6,9	7,3	6,3	4,3	5,8	16,0	11,6	N	SW	N	NE	NE	NE	1014	1016	1015	1020	1014	1026
29	2,8	2,1	2,4	4,9	3,2	5,2	7,4	5,0	6,6	9,2	6,5	8,1	SW	SW	N	NE	NE	NE	1011	1016	1021	1016	1011	1023
30	2,6	2,5	3,1	5,6	1,9	6,1	5,9	6,8	7,2	9,3	5,3	8,7	NE	SW	NE	NE	W	NE	1008	1015	1023	1007	1014	1018
31	3,2	2,7	-	1,9	-	6,2	5,9	6,7	-	6,6	-	11,4	NE	SW	-	SW	-	NE	1009	1013	-	1012	-	1014
	MEDIA						MASSIMO GIORNALIERO						MEDIA						MEDIA					
I dec	2,8	3,1	3,5	2,3	2,5	2,5	9,3	10,0	13,0	8,3	9,6	10,0	SW	SW	SW	NE	NE	W	1015	1013	1016	1019	1019	1017
II dec	3,2	3,0	2,7	4,4	3,6	2,3	9,0	10,8	9,0	11,2	13,0	9,5	NE	SW	SW	NE	W	NE	1017	1013	1019	1018	1014	1021
III dec	3,2	3,2	2,7	4,5	4,3	4,1	9,0	9,0	12,4	11,1	16,0	11,6	NE	NE	NE	NE	NE	NE	1012	1015	1018	1013	1018	1024
mese	3,1	3,1	2,9	3,8	3,5	3,0	9,3	10,8	13,0	11,2	16,0	11,6	NE	SW	SW	NE	NE	NE	1014	1014	1018	1016	1017	1021

Libertinia (CT) lat. 37°33' long. 14°35' alt. 183

G	temperatura minima						temperatura massima						temperatura media						temperatura superficiale min					
	lug	ago	set	ott	nov	dic	lug	ago	set	ott	nov	dic	lug	ago	set	ott	nov	dic	lug	ago	set	ott	nov	dic
1	14,0	18,0	21,7	16,4	10,3	8,4	35,1	33,8	35,7	30,9	19,9	19,1	25,1	25,8	27,5	22,1	13,8	12,8	12,7	17,0	20,9	15,9	9,5	7,9
2	16,1	19,4	19,0	13,2	7,9	6,4	34,7	34,3	32,2	29,8	21,0	18,1	26,2	26,5	25,1	21,1	14,9	11,4	15,3	18,9	18,1	12,8	7,0	5,7
3	15,3	18,8	15,2	13,8	13,1	5,0	36,5	37,4	32,3	28,6	16,8	16,7	26,3	27,9	23,7	20,7	14,6	11,3	14,1	17,7	13,6	13,1	12,7	3,4
4	16,6	18,7	14,3	12,4	10,5	9,1	36,6	34,2	30,9	31,3	19,4	15,3	27,6	26,2	23,7	21,1	13,9	12,1	15,8	17,7	13,5	11,5	9,8	8,0
5	17,4	18,9	14,0	13,0	8,5	5,8	30,4	32,8	27,7	32,8	20,7	13,6	24,4	25,6	21,2	22,2	13,3	9,9	16,3	16,7	12,2	12,4	7,7	4,5
6	16,0	16,9	11,8	16,1	8,6	2,9	31,9	32,2	27,2	30,4	19,1	16,1	23,5	24,3	19,4	22,9	12,8	9,8	13,8	16,3	11,2	14,5	7,2	1,4
7	14,2	15,3	12,4	15,1	8,9	1,9	34,0	34,3	27,0	25,6	19,4	17,6	24,6	24,8	19,4	19,9	12,7	9,1	13,2	14,2	11,8	14,4	7,6	1,2
8	13,8	16,7	12,9	13,9	6,5	6,9	34,8	36,5	28,4	25,8	18,7	16,2	25,5	27,2	21,2	18,7	11,3	10,2	12,7	15,4	11,6	13,2	5,1	5,7
9	16,7	20,1	12,2	14,5	6,6	7,4	37,2	37,7	29,9	25,2	19,6	15,5	26,4	27,9	22,1	19,3	13,1	12,0	15,0	19,4	10,8	13,5	6,1	6,7
10	16,0	18,3	12,6	12,7	2,6	7,6	38,5	33,2	30,9	25,6	15,9	16,2	24,8	25,0	22,8	18,4	11,1	11,2	15,0	16,7	11,3	12,1	1,5	6,3
11	16,5	16,9	14,9	12,8	2,1	3,6	28,3	32,2	31,5	25,5	19,6	14,4	22,7	23,9	23,6	18,4	11,6	8,1	15,6	16,3	14,0	12,0	1,0	2,1
12	15,8	14,4	15,0	11,1	9,3	2,6	28,7	33,7	27,9	22,9	20,0	13,2	22,7	24,1	21,9	16,9	13,8	7,1	14,8	13,4	14,0	10,4	7,9	1,8
13	14,6	15,8	16,9	11,5	5,7	3,4	32,0	36,2	29,8	25,2	19,1	14,6	23,3	25,7	22,7	17,9	11,8	7,8	13,9	14,5	15,9	10,9	4,9	2,1
14	13,4	17,6	17,9	14,2	4,7	2,5	32,8	37,3	30,8	20,0	17,4	12,6	24,1	26,3	23,3	16,9	12,1	6,6	11,7	16,6	17,6	13,8	3,2	1,0
15	13,5	16,6	15,2	10,9	5,8	-1,7	34,0	34,8	33,9	20,9	16,9	10,4	24,7	26,1	22,9	16,7	11,9	4,3	12,3	15,4	14,3	10,3	4,9	-2,4
16	14,9	16,6	16,4	14,0	3,4	0,8	33,4	35,5	31,9	21,5	14,6	7,9	25,4	26,7	22,7	18,2	8,7	4,2	13,3	15,0	15,4	13,2	2,3	0,8
17	16,5	17,4	15,5	12,4	2,7	0,3	36,7	37,0	34,9	21,3	11,7	10,8	27,7	27,4	25,1	17,1	-	5,5	14,5	15,7	14,4	11,5	1,9	-0,2
18	17,0	19,0	16,5	15,3	2,0	-0,1	38,4	36,1	34,3	22,6	12,8	10,5	29,3	27,9	25,8	18,2	7,7	3,8	15,7	17,8	15,1	14,8	0,9	-0,7
19	19,3	15,9	19,7	15,0	2,2	0,5	38,2	36,6	34,5	25,6	16,4	12,8	29,5	25,6	26,3	18,2	8,1	6,5	18,3	14,5	18,5	14,4	0,3	-0,5
20	20,2	14,2	16,6	12,2	0,9	6,6	39,0	36,8	29,5	18,8	16,5	10,9	29,5	25,9	22,7	14,9	7,7	8,3	18,7	13,0	15,7	11,5	0,5	5,8
21	17,3	18,9	14,2	9,3	-	5,6	40,7	35,9	30,3	18,4	-	13,7	30,3	27,7	21,2	12,9	-	8,9	15,3	17,3	13,4	8,8	-	5,0
22	18,7	21,5	14,7	6,0	-	7,9	42,3	40,8	28,4	15,0	-	12,4	31,5	30,5	21,1	10,2	-	9,9	17,3	20,8	14,1	5,0	-	7,6
23	21,6	21,5	15,5	5,9	-	8,6	43,9	41,5	28,2	17,6	-	11,6	33,1	31,0	21,7	12,4	-	10,2	20,5	20,3	14,7	5,0	-	8,1
24	22,1	20,3	16,3	9,8	-	7,3	44,4	40,3	28,2	20,6	-	14,9	34,1	29,9	21,7	14,7	-	10,5	20,3	18,9	15,7	8,9	-	6,5
25	20,7	22,2	16,3	12,6	-	5,6	42,4	35,8	20,5	21,2	-	17,4	31,6	28,7	18,0	17,5	-	10,1	18,2	21,3	15,9	12,0	-	5,2
26	17,0	19,1	16,1	14,6	-	5,2	37,3	42,4	25,7	21,1	-	15,7	27,0	31,0	20,7	18,6	-	9,8	15,5	17,7	15,7	13,1	-	4,6
27	17,2	19,9	15,4	14,1	-	7,0	36,7	37,8	26,9	24,8	-	12,5	27,0	28,8	20,3	19,3	-	9,7	16,3	17,7	14,7	13,5	-	6,3
28	20,2	17,7	15,7	16,3	11,1	7,4	39,2	37,7	30,5	26,6	12,3	11,7	29,1	27,9	22,0	20,0	-	9,4	19,3	16,5	14,7	15,6	10,7	6,7
29	18,0	19,1	13,8	16,8	9,2	9,6	38,4	40,7	30,4	23,7	15,1	11,7	29,1	29,7	21,3	19,4	11,4	10,7	16,0	18,3	13,2	16,4	8,4	9,6
30	16,6	18,6	17,5	13,9	8,2	7,4	38,1	40,3	29,5	21,5	17,1	13,0	28,0	30,3	21,6	18,8	11,9	10,2	15,2	16,3	17,1	13,1	7,7	7,1
31	16,3	19,4	-	12,8	-	5,9	36,4	39,9	-	23,7	-	11,1	27,2	30,3	-	16,9	-	8,4	15,1	17,9	-	11,3	-	5,1
	MEDIA						MEDIA						MEDIA						MEDIA					
I dec	15,6	18,1	14,6	14,1	8,4	6,1	35,0	34,6	30,2	28,6	19,0	16,4	25,3	26,4	22,4	21,4	13,7	11,3	12,7	14,2	10,8	11,5	1,5	1,2
II dec	16,2	16,4	16,5	12,9	3,9	1,9	34,2	35,6	31,9	22,4	16,5	11,8	25,2	26,0	24,2	17,7	10,2	6,8	11,7	13,0	14,0	10,3	0,3	-2,4
III dec	18,7	19,8	15,6	12,0	-	7,1	40,0	39,4	27,9	21,3	-	13,2	29,3	29,6	21,7	16,6	-	10,1	15,1	16,3	13,2	5,0	-	4,6
mese	16,9	18,2	15,5	13,0	-	5,1	36,5	36,6	30,0	24,0	-	13,8	26,7	27,4	22,8	18,5	-	9,4	15,5	16,9	14,6	12,2	-	4,3

G	temperatura suolo -10 media						eliofania						radiazione globale						precipitazione totale					
	lug	ago	set	ott	nov	dic	lug	ago	set	ott	nov	dic	lug	ago	set	ott	nov	dic	lug	ago	set	ott	nov	dic
1	27,5	28,7	28,6	22,5	16,5	12,2	13,8	10,6	11,4	10,2	5,1	8,3	27,1	21,8	20,9	17,3	9,1	11,2	0,0	0,0	0,0	0,0	6,3	0,0
2	27,1	28,9	28,0	21,6	15,5	12,5	10,1	11,3	7,7	10,0	8,1	7,2	21,5	23,0	16,3	17,4	12,4	11,0	0,0	0,0	0,0	0,0	0,2	0,0
3	27,1	29,1	27,3	21,5	16,1	11,0	12,0	12,9	10,5	10,6	0,6	7,7	24,6	24,8	20,3	17,4	4,8	11,1	0,0	0,0	0,0	0,0	13,4	0,0
4	27,1	28,8	26,5	21,1	15,9	11,3	13,6	11,2	12,1	10,8	4,8	5,4	27,2	23,4	21,6	17,6	9,6	9,1	0,0	0,0	0,0	0,0	2,2	0,0
5	26,6	28,5	25,4	21,1	15,1	10,2	13,8	11,6	10,1	10,6	6,3	7,3	27,9	23,5	19,3	17,0	11,1	11,2	0,0	0,0	0,0	0,0	0,8	0,2
6	26,9	27,5	24,2	21,2	14,4	9,6	13,8	8,8	7,2	4,5	6,9	8,3	27,5	20,2	16,7	12,6	10,9	11,3	0,0	0,0	0,0	0,0	0,0	0,0
7	27,0	27,7	23,7	21,0	14,4	9,3	13,8	12,8	9,0	6,9	4,4	8,2	27,0	24,1	19,8	13,9	10,0	11,0	0,0	0,0	0,0	17,7	0,4	0,0
8	27,2	28,0	23,7	19,9	13,6	10,1	13,8	12,5	11,7	6,3	9,4	3,0	26,8	22,6	21,6	13,6	12,6	6,3	0,0	0,0	0,0	3,9	0,0	6,4
9	27,7	28,2	24,1	19,6	13,1	9,7	13,7	10,5	8,2	6,5	6,1	4,2	27,0	22,2	17,6	13,7	10,7	8,6	0,0	0,0	0,0	0,0	0,0	1,6
10	27,5	28,3	24,1	19,4	12,4	10,2	9,7	10,1	10,0	10,5	8,1	6,1	15,2	22,3	18,8	17,0	12,0	8,8	0,0	0,0	0,0	0,0	0,0	0,0
11	26,5	27,6	24,4	18,8	11,4	9,1	13,8	10,2	9,5	8,5	9,1	4,6	27,6	22,0	18,1	15,4	12,2	8,6	0,0	0,0	0,0	0,0	0,0	0,0
12	25,8	27,4	24,2	18,2	12,7	8,4	13,3	12,6	7,9	7,8	6,9	5,5	27,1	24,3	17,4	11,9	10,8	9,1	0,0	0,0	0,0	0,0	0,0	0,0
13	26,4	27,6	24,8	18,4	12,4	8,4	13,5	12,7	9,6	7,9	7,5	7,6	26,2	24,1	18,0	14,7	11,1	10,2	0,0	0,0	0,0	8,4	0,0	0,0
14	26,4	27,6	25,4	18,4	11,4	7,8	13,8	11,4	6,4	2,3	7,8	3,1	26,9	21,4	15,6	10,4	10,6	8,0	0,0	0,0	0,0	0,0	0,0	0,0
15	26,9	27,6	25,4	17,8	12,6	6,6	13,8	12,8	9,3	10,0	7,1	5,2	26,4	23,8	18,2	16,7	11,6	9,4	0,0	0,0	7,9	0,0	0,0	4,2
16	27,1	28,1	24,3	18,4	11,8	6,6	13,7	12,6	9,2	4,3	1,9	0,0	26,1	23,5	17,9	12,0	6,9	4,4	0,0	0,0	0,0	0,0	4,4	17,8
17	27,5	28,2	23,7	18,1	10,2	7,2	13,7	10,1	11,4	4,1	-	4,1	26,0	21,6	19,6	11,4	-	7,8	0,0	0,0	0,0	0,0	-	3,8
18	28,1	28,1	23,5	18,5	10,0	5,9	13,6	12,9	9,2	1,6	5,5	3,2	25,6	24,1	17,1	9,2	9,7	6,7	0,0	0,0	0,0	0,0	0,0	0,8
19	28,7	28,0	24,1	18,9	9,1	6,2	13,4	12,8	9,3	6,3	6,2	5,9	25,5	23,4	17,4	13,1	10,2	9,3	0,0	0,0	0,0	6,5	0,0	4,8
20	28,8	27,5	23,9	18,1	9,2	8,1	13,3	8,5	11,3	5,7	8,6	1,7	24,9	19,0	19,7	13,4	11,8	6,2	0,0	0,2	0,0	3,2	0,0	1,0
21	28,7	27,6	23,5	16,4	-	8,6	13,1	9,8	9,3	3,7	-	1,8	25,0	20,6	18,0	10,2	-	7,1	0,0	0,0	0,0	12,0	-	0,2
22	29,0	28,7	23,1	14,2	-	9,2	12,6	11,4	8,2	7,7	-	0,0	24,9	21,5	16,7	14,5	-	4,6	0,0	0,0	0,0	0,2	-	1,0
23	29,5	29,5	23,4	13,6	-	9,6	12,1	11,3	8,9	5,8	-	0,0	23,5	21,2	16,7	13,1	-	3,0	0,0	0,0	0,0	0,0	-	1,6
24	29,6	29,3	23,4	14,8	-	10,1	11,2	11,2	6,8	4,9	-	1,7	22,1	20,5	14,0	12,2	-	6,8	0,0	0,0	1,6	0,8	-	0,2
25	29,6	29,4	21,8	16,3	-	10,3	13,1	11,5	0,5	3,3	-	6,8	25,4	19,7	6,9	10,8	-	9,5	0,0	0,0	54,4	0,0	-	0,0
26	29,4	29,1	21,0	17,0	-	9,9	13,5	11,6	9,6	0,4	-	5,3	25,8	21,1	16,4	5,4	-	8,3	0,0	0,0	0,2	0,0	-	0,0
27	29,1	29,3	21,1	17,6	-	9,9	13,5	12,1	8,0	6,7	-	2,0	25,7	21,5	17,0	11,8	-	6,5	0,0	0,0	8,0	0,0	-	0,0
28	29,4	28,9	21,9	18,7	12,8	10,1	13,4	12,1	10,0	3,8	-	0,6	25,1	21,4	16,5	10,2	-	5,3	0,0	0,0	0,0	0,0	-	20,6
29	29,4	28,9	21,4	19,0	12,6	10,2	13,4	11,7	9,7	3,5	1,5	0,1	25,0	20,9	16,2	10,1	6,4	4,1	0,0	0,0	0,0	0,0	6,9	21,0
30	29,2	28,8	22,2	18,7	12,4	10,4	13,4	11,1	7,2	1,3	7,9	1,6	25,3	19,7	15,4	7,2	10,7	6,7	0,0	0,0	0,0	0,0	0,2	0,2
31	29,0	28,5	-	17,9	-	9,8	13,4	11,4	-	7,0	-	0,0	25,8	20,1	-	11,8	-	3,8	0,0	0,0	-	0,0	-	10,6
	MEDIA						MEDIA						MEDIA						TOTALE					
I dec	27,2	28,4	25,6	20,9	14,7	10,6	12,8	11,2	9,8	8,7	6,0	6,6	25,2	22,8	19,3	15,8	10,3	10,0	0,0	0,0	0,0	21,6	23,3	8,2
II dec	27,2	27,8	24,4	18,4	11,1	7,4	13,6	11,7	9,3	5,9	6,7	4,1	26,2	22,7	17,9	12,8	10,5	8,0	0,0	0,2	7,9	18,1	4,4	32,4
III dec	29,2	28,9	22,3	16,8	-	9,8	13,0	11,4	7,8	4,4	-	1,8	24,9	20,7	15,4	10,7	-	6,0	0,0	0,0	64,2	13,0	-	55,4
mese	27,9	28,4	24,1	18,6	-	9,3	13,1	11,4	9,0	6,2	-	4,1	25,4	22,0	17,5	13,0	-	7,9	0,0	0,2	72,1	52,7	-	96,0

Libertinia (CT) lat. 37°33' long. 14°35' alt. 183

G	precipitazione max oraria						umidità relativa media						bagnatura fogliare						evapotraspirazione					
	lug	ago	set	ott	nov	dic	lug	ago	set	ott	nov	dic	lug	ago	set	ott	nov	dic	lug	ago	set	ott	nov	dic
1	0,0	0,0	0,0	0,0	4,9	0,0	36	60	49	73	88	84	0,0	0,7	0,0	6,2	9,4	1,6	3,6	2,5	3,8	1,4	0,3	0,2
2	0,0	0,0	0,0	0,0	0,2	0,0	36	61	54	68	85	82	0,0	0,0	0,0	0,0	8,8	3,0	3,3	2,5	2,2	1,3	0,3	0,5
3	0,0	0,0	0,0	0,0	5,2	0,0	43	50	55	73	97	80	0,0	0,0	0,0	0,0	15,9	0,7	3,6	3,5	2,0	1,2	0,1	0,7
4	0,0	0,0	0,0	0,0	2,0	0,0	38	53	53	66	94	67	0,0	0,1	0,0	0,2	12,8	0,0	3,9	3,4	3,7	1,5	0,1	1,0
5	0,0	0,0	0,0	0,0	0,6	0,2	43	45	49	62	91	57	0,0	0,0	0,0	0,0	14,4	0,1	4,0	3,5	3,2	1,3	0,2	1,2
6	0,0	0,0	0,0	0,0	0,0	0,0	45	51	48	61	78	68	0,0	0,0	0,0	0,0	6,7	0,0	3,0	2,9	2,2	2,2	0,6	0,9
7	0,0	0,0	0,0	10,0	0,2	0,0	42	52	50	79	84	78	0,0	0,0	0,0	4,7	0,5	3,8	3,2	2,6	2,5	1,1	0,7	0,3
8	0,0	0,0	0,0	3,5	0,0	3,0	40	43	50	84	79	85	0,0	0,0	0,0	1,8	6,9	9,8	3,3	3,5	2,6	0,5	0,3	0,7
9	0,0	0,0	0,0	0,0	0,0	1,2	43	45	50	79	75	78	0,0	0,0	0,0	0,0	0,0	3,3	3,8	3,8	2,5	0,8	0,9	0,9
10	0,0	0,0	0,0	0,0	0,0	0,0	47	50	48	72	59	81	0,0	0,0	0,0	0,0	0,0	0,9	2,8	2,7	2,5	1,5	1,4	0,5
11	0,0	0,0	0,0	0,0	0,0	0,0	50	53	55	72	75	79	0,0	0,0	0,0	0,6	0,0	1,6	3,6	3,0	3,2	1,3	0,8	0,7
12	0,0	0,0	0,0	0,0	0,0	0,0	47	51	64	79	73	83	0,0	0,0	0,0	1,6	0,0	6,2	3,2	3,0	2,0	0,5	1,3	0,4
13	0,0	0,0	0,0	4,6	0,0	0,0	46	50	62	82	75	76	1,6	0,0	0,0	7,2	4,8	2,0	2,9	3,3	1,9	1,1	1,0	0,6
14	0,0	0,0	0,0	0,0	0,0	0,0	42	46	67	80	71	68	0,0	0,0	1,8	0,2	6,4	0,0	3,5	3,6	1,6	0,9	1,2	0,8
15	0,0	0,0	4,1	0,0	0,0	3,4	41	43	72	75	66	70	0,0	0,0	9,2	1,2	0,6	1,6	2,9	3,7	1,5	1,1	1,3	0,3
16	0,0	0,0	0,0	0,0	2,4	3,6	38	46	69	80	88	98	0,0	0,0	5,2	0,0	10,4	18,1	3,3	3,2	1,7	1,0	0,1	0,1
17	0,0	0,0	0,0	0,0	-	3,0	37	42	56	81	-	91	0,0	0,0	0,0	1,1	-	8,6	3,6	3,2	2,6	0,8	0,3	0,1
18	0,0	0,0	0,0	0,0	0,0	0,4	35	36	56	82	81	95	0,0	0,0	0,0	0,7	0,7	2,6	3,9	4,4	3,1	0,5	0,4	0,1
19	0,0	0,0	0,0	5,7	0,0	1,6	32	45	53	82	78	91	0,0	0,0	0,0	4,2	0,0	7,1	4,1	3,7	3,0	0,9	0,5	0,1
20	0,0	0,2	0,0	1,8	0,0	0,6	31	43	56	88	84	96	0,0	0,0	0,0	5,0	0,0	7,3	4,6	3,2	2,4	0,5	0,1	0,0
21	0,0	0,0	0,0	3,0	-	0,2	30	53	58	83	-	93	0,0	3,7	0,0	8,0	-	0,6	4,2	3,8	2,0	0,9	0,0	0,2
22	0,0	0,0	0,0	0,2	-	0,4	24	56	64	75	-	96	0,0	6,2	0,0	0,0	-	15,4	5,2	4,2	1,8	1,0	0,1	0,0
23	0,0	0,0	0,0	0,0	-	0,8	22	45	68	75	-	96	0,0	2,9	0,0	0,0	-	13,9	5,0	4,5	1,7	0,8	0,7	0,0
24	0,0	0,0	1,6	0,4	-	0,2	21	41	74	77	-	96	0,0	0,0	1,2	4,6	-	13,3	4,7	4,3	1,5	1,0	0,3	0,1
25	0,0	0,0	21,4	0,0	-	0,0	34	49	96	91	-	92	0,0	0,0	14,1	1,1	-	11,6	6,5	3,1	0,1	0,5	0,3	0,1
26	0,0	0,0	0,2	0,0	-	0,0	45	34	77	89	-	94	0,0	0,0	0,7	2,5	-	8,4	3,5	5,0	1,2	0,6	0,4	0,1
27	0,0	0,0	5,0	0,0	-	0,0	47	39	84	88	-	92	0,0	0,0	5,2	7,2	-	2,3	2,8	4,2	0,8	0,4	0,6	0,2
28	0,0	0,0	0,0	0,0	-	3,8	40	41	81	84	-	95	0,0	0,0	5,6	7,1	-	9,8	3,7	3,5	0,7	0,6	0,8	0,0
29	0,0	0,0	0,0	0,0	6,1	6,6	37	41	77	86	93	91	0,0	0,0	0,2	2,7	6,9	6,2	3,8	3,4	0,8	0,5	0,0	0,5
30	0,0	0,0	0,0	0,0	0,2	0,2	41	33	87	87	86	89	0,0	0,0	1,5	3,4	7,4	3,1	3,5	5,7	0,8	0,5	0,4	0,4
31	0,0	0,0	-	0,0	-	3,0	41	34	-	81	-	97	0,0	0,0	-	4,0	-	9,9	3,7	5,2	-	0,9	-	0,1
	MASSIMO ORARIO						MEDIA						MEDIA						MEDIA					
I dec	0,0	0,0	0,0	10,0	5,2	3,0	41	51	51	72	83	76	0,0	0,1	0,0	1,3	7,5	2,3	3,5	3,1	2,7	1,3	0,5	0,7
II dec	0,0	0,2	4,1	5,7	2,4	3,6	40	45	61	80	77	85	0,2	0,0	1,6	2,2	2,5	5,5	3,6	3,4	2,3	0,9	0,7	0,3
III dec	0,0	0,0	21,4	3,0	-	6,6	35	42	77	83	-	94	0,0	1,2	2,9	3,7	-	8,6	4,2	4,2	1,1	0,7	0,4	0,2
mese	0,0	0,2	21,4	10,0	-	6,6	39	46	63	78	-	85	0,1	0,4	1,5	2,4	-	5,6	3,8	3,6	2,0	0,9	0,5	0,4

G	velocità media vento						velocità massima vento						direzione prevalente vento						pressione atmosferica media					
	lug	ago	set	ott	nov	dic	lug	ago	set	ott	nov	dic	lug	ago	set	ott	nov	dic	lug	ago	set	ott	nov	dic
1	2,9	3,0	4,0	2,1	2,0	2,3	8,0	7,9	6,9	6,2	11,0	5,8	SW	N	W	SW	SW	SW	1017	1016	1014	1023	1015	1014
2	2,9	2,9	3,2	2,1	2,7	2,4	7,3	7,8	7,3	7,4	6,8	6,0	SW	SE	W	SW	SW	SW	1016	1017	1016	1021	1017	1016
3	2,7	2,7	2,4	2,1	2,3	3,2	9,2	7,1	7,7	6,7	6,7	7,7	SW	SW	SW	SW	E	W	1015	1018	1016	1021	1016	1009
4	3,7	3,7	5,1	2,1	1,6	5,0	6,5	10,1	10,0	8,2	4,0	8,6	N	N	W	SW	SW	NW	1014	1016	1013	1023	1014	1005
5	5,4	3,3	5,3	2,0	2,0	4,8	8,1	7,6	8,4	4,8	5,9	9,8	NW	N	NW	SW	SW	N	1015	1013	1015	1022	1015	1013
6	3,1	3,3	3,3	2,7	2,5	3,6	8,0	8,0	7,1	7,4	4,7	7,9	SW	SW	W	W	SW	NW	1018	1012	1018	1018	1017	1013
7	3,1	2,6	3,3	2,5	3,3	2,0	8,8	8,2	7,0	5,5	9,2	4,2	SW	SW	NW	SW	W	SW	1019	1014	1016	1014	1015	1011
8	2,7	3,0	3,6	2,1	1,6	3,8	7,1	7,2	6,5	5,6	3,4	10,4	SW	SW	NW	SW	SW	W	1019	1014	1018	1016	1017	1004
9	3,0	3,5	2,7	2,6	4,1	4,8	7,7	8,2	7,4	6,2	9,3	8,2	SW	SW	SW	SW	W	W	1016	1012	1018	1018	1012	1004
10	3,7	3,5	2,8	3,0	6,1	3,7	9,1	7,3	8,9	6,9	12,2	7,8	SW	W	W	SW	NW	SW	1013	1012	1018	1016	1013	1006
11	5,5	4,0	3,6	3,1	2,8	4,4	9,3	8,6	8,5	6,6	7,2	11,4	NW	W	SW	W	W	W	1015	1013	1016	1017	1013	1007
12	4,4	3,0	4,1	1,9	4,2	2,9	7,3	8,2	9,0	4,6	9,2	7,8	NW	SW	E	SW	W	W	1018	1015	1019	1018	1009	1006
13	3,3	3,0	2,8	2,8	2,8	3,3	6,8	7,3	8,3	8,2	6,1	6,9	W	SW	E	SW	W	SW	1021	1016	1022	1016	1010	1011
14	3,1	3,0	2,5	3,7	4,7	3,5	7,3	7,8	6,9	7,7	11,8	6,5	SW	SW	E	E	W	NW	1021	1016	1022	1017	1003	1011
15	2,7	3,3	1,7	2,9	3,5	2,1	6,2	8,1	7,2	5,6	9,3	4,5	SW	SW	SE	SE	W	SW	1022	1015	1022	1021	1004	1011
16	2,9	2,7	2,2	4,6	2,0	2,8	6,0	7,7	6,4	8,8	5,5	5,4	N	SW	SW	E	W	W	1022	1015	1024	1023	1007	1009
17	2,8	2,6	2,8	2,8	-	2,0	6,1	8,4	7,1	6,3	-	4,9	N	SW	SW	E	-	SW	1020	1016	1022	1021	-	1013
18	2,7	3,5	3,6	1,5	3,6	2,2	6,5	6,7	9,3	3,4	8,1	4,3	SW	N	SW	SW	W	SW	1018	1015	1018	1018	1008	1018
19	2,7	3,3	3,8	2,5	2,1	1,4	5,6	9,3	8,2	7,6	5,0	4,0	SW	SW	W	SW	SW	SW	1017	1013	1018	1014	1013	1022
20	2,9	2,4	3,5	3,5	2,1	1,7	7,2	10,8	8,2	8,0	4,1	5,5	SW	SW	W	SE	SW	E	1017	1012	1020	1010	1019	1024
21	2,5	3,6	2,9	4,0	-	2,0	6,2	10,1	8,6	9,1	-	5,0	SW	N	SW	W	-	E	1017	1012	1022	1002	-	1024
22	2,9	2,9	3,2	5,4	-	1,5	7,1	7,3	8,1	12,4	-	3,4	SW	S	E	W	-	E	1016	1015	1023	1003	-	1023
23	2,8	3,0	3,5	3,9	-	2,1	6,8	6,5	9,1	7,5	-	6,8	SW	SW	E	W	-	E	1015	1017	1023	1007	-	1020
24	2,6	2,9	2,6	2,3	-	1,0	5,9	8,3	8,0	5,0	-	2,9	SW	N	E	SW	-	SW	1014	1020	1020	1012	-	1016
25	3,9	2,9	3,0	3,9	-	1,4	8,6	6,6	6,7	9,6	-	2,9	W	N	E	E	-	SW	1013	1023	1012	1014	-	1016
26	3,0	3,1	3,3	3,5	-	1,5	7,6	8,3	7,5	8,9	-	3,8	SW	SW	NW	E	-	SW	1015	1021	1012	1015	-	1018
27	2,2	3,3	2,2	1,8	-	2,2	6,1	7,7	6,9	5,5	-	4,7	SW	SW	S	S	-	E	1017	1017	1014	1018	-	1019
28	3,3	2,9	2,0	1,9	-	1,8	7,5	6,3	5,3	4,7	-	7,3	SW	SW	SW	W	-	E	1016	1017	1017	1019	-	1020
29	2,9	2,8	1,8	2,4	1,7	6,4	7,0	6,6	4,1	5,8	8,9	9,2	N	SW	SW	E	S	E	1013	1017	1023	1016	1005	1017
30	3,3	3,5	2,0	4,4	2,8	3,8	7,2	8,1	6,1	10,7	7,1	7,6	N	W	E	E	SW	E	1010	1017	1024	1007	1007	1011
31	2,9	3,5	-	2,9	-	2,2	8,6	7,4	-	6,3	-	7,1	N	SW	-	W	-	W	1011	1015	-	1010	-	1007
	MEDIA						MASSIMO GIORNALIERO						MEDIA						MEDIA					
I dec	3,3	3,2	3,6	2,3	2,8	3,6	9,2	10,1	10,0	8,2	12,2	10,4	SW	SW	W	SW	SW	W	1016	1014	1016	1019	1015	1009
II dec	3,3	3,1	3,1	2,9	3,1	2,6	9,3	10,8	9,3	8,8	11,8	11,4	N	SW	SW	E	W	SW	1019	1015	1020	1018	1010	1013
III dec	2,9	3,1	2,7	3,3	-	2,3	8,6	10,1	9,1	12,4	-	9,2	SW	SW	SW	W	-	E	1014	1017	1019	1011	-	1017
mese	3,2	3,1	3,1	2,9	-	2,8	9,3	10,8	10,0	12,4	-	11,4	SW	SW	SW	SW	-	SW	1016	1016	1018	1016	-	1013

Chilivani (SS) lat. 40°37' long.08°56' alt. 216

G	temperatura minima						temperatura massima						temperatura media						temperatura superficiale min					
	lug	ago	set	ott	nov	dic	lug	ago	set	ott	nov	dic	lug	ago	set	ott	nov	dic	lug	ago	set	ott	nov	dic
1	13,3	13,6	15,7	11,7	11,5	5,7	36,3	34,7	29,0	30,3	14,9	16,4	24,9	23,3	21,3	19,1	12,8	10,8	12,7	12,1	13,2	10,1	10,3	5,0
2	16,1	14,4	11,5	10,6	6,1	4,0	33,8	34,8	31,0	32,2	17,6	16,5	23,8	24,5	21,0	19,6	12,6	9,9	14,4	13,1	10,9	9,2	4,9	3,5
3	12,5	14,4	11,2	10,3	5,3	4,0	31,4	32,8	30,7	33,3	18,2	15,5	22,5	23,5	20,2	20,5	11,5	12,3	12,1	12,4	9,9	8,9	4,4	3,9
4	14,0	10,9	12,1	13,5	6,8	2,8	28,4	32,5	25,7	33,7	20,5	13,3	20,9	22,3	19,4	21,4	12,0	9,9	13,3	10,1	10,5	11,5	4,9	2,4
5	13,5	12,4	10,4	12,1	3,9	-1,1	24,7	31,6	26,6	29,3	21,0	17,1	19,1	22,9	17,5	19,6	10,7	6,1	12,6	11,3	8,0	10,4	3,6	-0,1
6	13,8	12,7	-	12,2	-	3,1	28,6	32,9	-	24,8	-	14,6	21,0	22,9	17,5	17,1	11,4	9,5	12,9	11,5	-	10,3	-	2,5
7	12,9	14,0	8,7	10,1	6,0	2,0	34,9	32,9	28,4	25,7	18,6	15,9	24,1	23,7	17,9	17,4	11,6	10,7	11,7	12,8	7,2	8,0	4,8	2,1
8	12,7	14,1	8,4	7,5	6,2	6,4	36,5	31,7	29,9	24,9	15,9	13,3	25,0	22,2	18,8	15,6	12,3	9,8	10,8	12,7	6,4	5,7	4,6	4,9
9	13,9	12,4	10,1	10,5	9,1	7,3	36,2	26,1	28,4	24,4	16,4	15,3	24,3	19,9	19,2	17,0	12,7	11,6	13,1	10,6	7,6	8,3	5,1	5,9
10	15,0	14,8	13,2	9,7	4,1	8,1	24,3	23,9	27,9	23,7	14,0	13,3	18,4	18,9	20,4	15,5	10,2	10,2	12,7	13,7	11,3	8,0	2,5	6,0
11	14,6	11,4	13,1	7,9	11,7	5,2	24,9	27,6	26,9	23,3	14,9	13,5	19,3	20,6	19,6	14,4	12,8	8,4	13,9	10,4	11,0	5,7	11,0	4,0
12	-	15,5	9,8	6,9	7,1	1,9	-	30,9	30,8	24,9	15,3	13,1	19,9	22,2	20,3	15,4	12,0	7,0	-	14,3	8,4	4,9	5,7	1,7
13	7,6	14,6	14,7	8,0	2,4	-0,6	32,0	30,4	30,2	24,5	15,4	13,1	20,4	21,2	22,1	15,1	9,2	5,0	6,9	13,7	12,5	6,1	2,5	-0,3
14	11,3	13,6	17,6	5,1	6,0	-1,5	34,3	32,9	32,4	23,4	12,3	12,8	23,1	23,2	23,5	13,8	10,2	5,1	10,5	12,9	16,7	2,1	4,0	-1,1
15	10,6	14,3	16,5	3,6	3,8	2,1	35,9	35,1	32,9	25,1	11,4	5,9	24,5	24,5	22,2	13,9	7,2	3,8	9,0	12,7	14,9	1,1	2,6	0,6
16	11,0	15,5	14,8	4,8	4,5	1,9	38,9	35,5	32,2	24,9	9,3	6,0	26,0	24,9	22,2	14,1	6,7	3,5	-	14,2	13,5	2,5	4,0	2,4
17	15,4	14,2	14,7	10,1	4,8	-0,1	39,3	30,5	35,7	26,6	9,2	4,4	27,2	21,8	24,0	16,9	-	2,0	13,6	11,6	12,9	8,9	3,7	0,9
18	14,9	11,3	16,4	11,7	2,0	2,8	39,8	29,1	30,3	24,1	12,3	7,5	27,0	20,0	23,6	16,5	6,8	5,1	13,3	8,9	14,0	8,0	1,2	1,7
19	14,4	11,6	10,9	3,9	0,0	-1,7	38,8	31,4	23,5	19,9	15,9	11,4	27,0	21,3	17,7	11,4	7,0	3,6	13,2	10,1	8,5	1,2	0,2	-2,0
20	14,6	13,0	8,8	0,0	0,9	-4,5	37,8	28,3	26,8	18,2	20,3	10,3	26,3	20,2	16,8	7,9	8,9	1,7	13,7	11,7	7,1	-2,0	0,3	-3,5
21	15,6	10,0	-	0,0	7,2	-0,3	39,3	31,1	-	12,5	23,2	15,1	26,8	20,1	16,8	7,2	12,8	8,3	-	9,0	-	-1,9	6,1	-1,0
22	17,5	13,9	7,3	-1,5	9,3	9,2	35,0	31,2	28,7	14,2	18,3	14,8	26,0	21,5	17,8	6,1	12,9	12,1	17,0	12,5	5,7	-4,3	8,4	8,1
23	-	17,6	8,5	4,0	10,4	6,9	-	27,8	28,3	19,2	19,1	16,5	29,8	20,9	18,5	11,0	13,8	11,3	-	18,0	6,8	1,3	8,9	5,3
24	17,0	16,6	15,5	2,1	7,1	2,7	35,5	26,4	21,8	20,5	17,0	14,6	25,6	20,3	17,5	11,6	11,9	7,6	15,3	16,5	14,6	0,4	5,9	2,1
25	14,9	17,5	15,1	6,7	4,7	2,5	29,9	38,5	26,1	15,7	18,7	10,7	22,2	26,7	19,3	12,0	10,4	5,8	12,5	17,3	12,5	4,3	4,5	2,6
26	12,5	16,4	10,5	13,0	6,0	1,7	31,8	39,1	22,3	17,7	18,8	13,9	22,3	26,8	16,2	14,8	11,5	7,8	11,2	15,5	7,7	11,2	5,3	2,1
27	11,7	16,6	10,5	9,2	4,7	1,3	34,7	38,1	17,4	20,7	14,6	11,5	24,0	26,6	12,8	14,2	10,6	6,2	10,9	15,3	9,2	7,6	5,3	1,0
28	14,9	16,0	6,6	7,9	9,4	1,3	34,4	38,7	20,8	24,4	14,0	9,1	25,4	27,1	14,2	14,5	12,0	6,9	13,9	14,5	5,5	7,9	7,0	1,1
29	18,7	14,8	4,8	7,8	9,4	2,0	30,0	40,2	21,7	19,0	11,3	11,7	24,1	27,0	12,5	13,6	10,1	7,6	16,5	13,3	3,5	6,7	9,6	2,0
30	18,9	17,1	9,3	12,9	7,0	0,6	29,7	35,8	30,3	18,4	13,8	11,7	23,8	26,7	18,5	14,7	10,2	5,9	17,9	15,5	8,3	11,7	6,1	0,9
31	17,0	17,2	-	12,8	-	-0,4	31,3	26,5	-	18,7	-	10,2	23,3	20,9	-	14,5	-	6,0	15,7	15,7	-	12,5	-	0,1
	MEDIA						MEDIA						MEDIA						MEDIA					
I dec	13,8	13,4	11,3	10,8	6,6	4,2	31,5	31,4	28,6	28,2	17,5	15,1	22,6	22,4	19,9	19,5	12,0	9,7	10,8	10,1	6,4	5,7	2,5	-0,1
II dec	12,7	13,5	13,7	6,2	4,3	0,6	35,7	31,2	30,2	23,5	13,6	9,8	24,2	22,3	22,0	14,9	9,0	5,2	6,9	8,9	7,1	-2,0	0,2	-3,5
III dec	15,9	15,8	9,8	6,8	7,5	2,5	33,2	34,0	24,2	18,3	16,9	12,7	24,5	24,9	17,0	12,5	12,2	7,6	10,9	9,0	3,5	-4,3	4,5	-1,0
mese	14,2	14,3	11,7	7,9	6,1	2,4	33,4	32,2	27,7	23,2	15,9	12,6	23,8	23,2	19,7	15,5	11,0	7,5	13,0	13,0	9,9	6,0	5,1	2,1

G	temperatura suolo -10 media						eliofania						radiazione globale						precipitazione totale					
	lug	ago	set	ott	nov	dic	lug	ago	set	ott	nov	dic	lug	ago	set	ott	nov	dic	lug	ago	set	ott	nov	dic
1	30,9	29,2	25,6	20,5	15,8	12,2	12,5	11,1	8,8	8,8	0,1	6,8	28,6	26,7	20,0	16,1	3,7	8,1	0,0	0,0	0,0	0,2	7,4	0,0
2	31,2	29,1	25,5	20,9	15,7	12,0	9,4	12,3	11,3	9,6	7,7	6,0	24,4	26,2	23,3	17,6	11,4	8,3	0,0	0,0	0,0	0,0	0,0	0,2
3	30,0	28,8	25,1	21,0	14,8	11,6	12,9	12,6	11,5	9,8	3,2	1,8	29,3	26,3	22,1	16,3	8,2	3,3	0,0	0,0	0,0	0,2	0,2	0,0
4	26,9	28,5	24,5	21,8	15,1	11,2	6,2	12,5	8,3	8,6	6,8	1,5	19,7	26,8	19,3	15,7	11,5	3,1	0,0	0,0	0,0	0,0	0,0	1,0
5	27,6	29,0	24,5	20,7	14,4	10,0	12,6	12,7	10,6	2,3	6,9	8,7	30,8	26,8	22,5	8,6	11,6	9,2	0,0	0,0	0,0	0,8	0,0	0,0
6	29,5	28,6	-	20,0	-	10,6	13,1	12,4	6,9	3,5	1,1	1,0	30,5	26,6	18,2	9,1	3,6	3,5	0,0	0,0	0,0	1,4	0,2	0,2
7	30,9	28,5	23,6	20,1	14,6	10,5	13,2	10,0	11,2	6,8	9,2	1,2	30,3	22,2	22,4	13,9	12,3	4,7	0,0	0,0	0,0	0,0	0,0	1,0
8	31,6	28,2	23,7	19,0	13,9	10,9	13,0	11,9	11,2	8,4	0,3	0,2	30,2	25,5	23,1	14,9	3,7	2,0	0,0	0,0	0,0	0,0	0,0	0,8
9	31,5	27,0	23,9	19,4	14,1	10,9	11,5	11,2	10,8	9,1	3,2	0,5	28,3	25,8	21,3	15,8	6,4	3,1	0,0	0,0	0,0	0,0	0,0	2,6
10	-	25,9	24,4	19,0	13,0	10,8	8,9	3,8	10,1	6,1	3,1	5,7	-	16,5	21,1	11,3	6,3	7,8	0,0	0,0	0,0	0,2	0,0	2,2
11	28,1	25,5	24,2	18,7	13,6	10,5	9,8	8,4	10,8	6,8	0,1	6,9	25,8	19,4	22,1	12,9	3,5	8,3	0,0	0,0	0,0	0,0	0,0	0,0
12	-	26,9	24,3	18,5	13,7	10,1	12,7	9,3	10,7	9,4	0,3	6,1	28,8	22,5	21,6	15,7	4,0	7,8	0,0	2,0	0,0	0,0	0,0	1,6
13	29,4	25,3	24,9	18,7	12,8	8,9	12,5	4,4	9,2	9,3	2,3	4,6	29,2	11,8	16,5	15,5	5,9	6,4	0,0	0,8	0,0	0,0	0,0	0,0
14	31,6	26,0	25,2	18,4	12,4	8,6	13,2	11,4	7,0	9,9	1,3	5,3	29,6	24,4	16,3	16,2	3,9	7,2	0,0	0,0	0,0	0,2	1,6	0,0
15	32,5	27,2	25,0	17,6	11,5	8,2	13,1	12,1	4,4	9,9	3,7	0,0	29,6	26,2	13,1	16,1	6,5	2,2	0,0	0,0	0,8	0,0	1,6	0,0
16	32,7	28,0	25,0	17,9	10,8	7,7	12,4	11,2	10,5	8,7	0,9	0,4	29,4	25,2	20,7	13,6	3,3	3,5	0,0	0,0	0,0	0,0	9,8	0,0
17	33,2	27,6	25,3	18,8	10,6	4,4	12,3	11,9	10,2	3,3	-	0,1	28,0	26,1	18,9	9,5	-	2,7	0,0	0,0	0,0	1,4	-	44,8
18	33,3	26,8	25,5	18,6	10,0	4,2	12,8	11,8	9,5	6,2	4,6	0,0	28,9	24,9	19,3	10,8	7,6	1,4	0,0	0,0	1,6	0,2	0,0	2,8
19	33,5	26,9	23,6	17,2	10,2	6,4	12,6	10,0	10,9	8,6	5,8	6,1	28,9	24,6	20,6	13,4	8,9	7,6	0,0	0,0	0,0	0,0	0,0	0,0
20	32,8	26,8	22,6	15,1	10,4	5,9	12,2	9,6	8,5	6,1	6,9	6,2	27,5	22,4	17,1	12,7	9,2	8,9	0,0	0,0	0,0	0,0	0,2	0,0
21	32,7	25,6	-	14,0	11,6	6,7	11,9	7,4	9,8	3,7	2,9	4,9	25,9	19,4	18,8	8,9	7,3	7,3	0,0	0,0	0,0	1,6	0,0	0,0
22	34,0	26,0	22,4	12,3	12,5	8,6	9,9	6,2	10,1	2,8	0,3	0,0	24,5	16,9	19,3	6,1	4,1	2,7	0,0	3,2	0,0	0,4	0,0	0,0
23	-	26,0	22,7	13,6	12,9	9,9	12,2	7,6	9,1	3,8	0,8	1,6	26,6	18,4	18,9	8,5	4,0	4,0	0,0	7,2	0,6	0,0	1,4	0,0
24	32,9	24,0	22,4	14,0	12,7	9,2	12,9	2,0	1,0	3,0	4,1	7,1	27,5	7,1	6,4	9,1	6,7	7,4	0,0	6,4	0,8	0,0	0,0	0,0
25	31,8	26,0	22,4	14,4	12,2	9,6	13,0	10,9	7,0	0,1	4,3	3,4	28,7	23,3	15,0	2,1	6,7	5,8	0,0	0,0	0,0	5,2	3,2	0,0
26	31,5	26,8	20,8	15,6	13,1	9,3	12,8	11,4	2,7	1,0	3,4	2,6	27,9	23,4	9,9	5,2	6,2	5,5	0,0	0,0	0,0	10,8	0,2	0,0
27	32,0	26,9	18,8	16,0	12,2	9,6	12,8	11,2	0,3	4,7	0,2	2,0	28,3	22,8	5,3	10,0	2,7	3,9	0,0	0,0	6,8	0,0	1,6	0,0
28	32,6	27,0	17,8	16,1	12,1	8,7	12,9	11,2	5,8	7,6	0,0	0,2	27,2	22,9	13,2	12,3	1,6	2,5	0,0	0,0	0,0	0,4	5,0	0,0
29	32,3	26,8	16,9	15,6	12,4	9,1	12,2	11,0	2,7	0,3	0,0	2,0	27,0	22,2	7,3	4,7	2,5	5,3	0,0	0,0	0,0	9,2	2,0	0,0
30	30,9	26,8	19,0	16,4	12,1	8,5	12,8	10,6	8,8	1,8	2,0	2,9	28,0	20,3	15,9	5,7	4,6	5,0	0,4	0,0	0,0	15,2	0,0	0,4
31	28,9	26,0	-	16,6	-	8,6	12,8	8,6	-	0,2	-	0,9	27,6	22,0	-	5,2	-	2,5	0,0	0,0	-	9,6	-	0,0
	MEDIA						MEDIA						MEDIA						TOTALE					
I dec	30,0	28,3	24,6	20,2	14,6	11,1	11,3	11,1	10,1	7,3	4,2	3,3	28,0	24,9	21,3	13,9	7,8	5,3	0,0	0,0	0,0	2,8	7,8	8,0
II dec	31,9	26,7	24,6	18,0	11,6	7,5	12,4	10,0	9,2	7,8	2,9	3,6	28,6	22,7	18,6	13,6	5,9	5,6	0,0	2,8	2,4	1,8	13,2	49,2
III dec	32,0	26,2	20,3	15,0	12,4	8,9	12,4	8,9	5,7	2,6	1,8	2,5	27,2	19,9	13,0	7,1	4,6	4,7	0,4	16,8	8,2	52,4	13,4	0,4
mese	31,3	27,0	23,2	17,6	12,8	9,1	12,0	10,0	8,3	5,8	3,0	3,1	27,9	22,4	17,6	11,4	6,1	5,2	0,4	19,6	10,6	57,0	34,4	57,6

Chilivani (SS) lat. 40°37' long.08°56' alt. 216

G	precipitazione max oraria						umidità relativa media						bagnatura fogliare						evapotraspirazione					
	lug	ago	set	ott	nov	dic	lug	ago	set	ott	nov	dic	lug	ago	set	ott	nov	dic	lug	ago	set	ott	nov	dic
1	0,0	0,0	0,0	0,2	2,6	0,0	54	59	65	76	81	78							2,3	1,9	1,6	0,8	0,9	0,5
2	0,0	0,0	0,0	0,0	0,0	0,2	56	50	66	71	74	81							2,4	2,3	1,6	1,1	0,6	0,6
3	0,0	0,0	0,0	0,2	0,2	0,0	54	46	66	62	88	69							2,7	3,0	1,9	1,2	0,5	1,1
4	0,0	0,0	0,0	0,0	0,0	0,6	53	53	58	56	85	67							2,7	2,3	2,8	1,6	0,3	1,2
5	0,0	0,0	0,0	0,4	0,0	0,0	50	46	54	62	85	78							2,8	2,3	1,8	2,2	0,1	0,0
6	0,0	0,0	0,0	1,4	0,2	0,2	52	47	56	80	78	84							2,3	2,2	1,9	0,9	0,9	0,4
7	0,0	0,0	0,0	0,0	0,0	0,6	49	49	61	74	71	82							2,6	2,3	1,7	1,1	0,3	0,8
8	0,0	0,0	0,0	0,0	0,0	0,4	42	57	60	70	70	61							2,9	2,2	1,6	1,2	0,9	1,3
9	0,0	0,0	0,0	0,0	0,0	1,2	47	54	62	69	57	69							3,5	3,1	1,6	1,2	1,5	1,1
10	0,0	0,0	0,0	0,2	0,0	0,8	52	55	64	70	58	64							2,1	2,3	2,1	1,2	0,9	1,4
11	0,0	0,0	0,0	0,0	0,0	0,0	51	61	63	75	61	68							3,0	2,1	2,3	0,8	1,2	0,4
12	0,0	1,4	0,0	0,0	0,0	1,2	51	69	66	71	58	68							2,2	1,8	1,7	1,0	1,3	0,6
13	0,0	0,6	0,0	0,0	0,0	0,0	56	66	61	72	73	76							2,1	1,5	1,4	1,2	0,4	0,2
14	0,0	0,0	0,0	0,2	0,8	0,0	48	59	57	67	60	71							2,0	1,8	1,9	1,2	1,3	0,2
15	0,0	0,0	0,8	0,0	1,0	0,0	37	53	68	65	63	56							2,2	2,2	1,2	0,7	0,9	0,9
16	0,0	0,0	0,0	0,0	2,4	0,0	37	51	74	70	69	62							3,1	2,4	1,4	1,1	0,8	0,6
17	0,0	0,0	0,0	0,8	-	6,2	38	57	62	73	-	96							3,0	2,6	1,8	0,7	0,0	0,1
18	0,0	0,0	1,2	0,2	0,0	1,2	39	53	56	80	73	89							2,9	2,2	2,6	0,9	0,5	0,3
19	0,0	0,0	0,0	0,0	0,0	0,0	38	57	53	65	77	85							2,9	1,7	2,0	1,1	0,2	0,1
20	0,0	0,0	0,0	0,0	0,2	0,0	44	57	64	63	77	85							3,3	2,4	1,1	1,0	0,2	0,1
21	0,0	0,0	0,0	0,6	0,0	0,0	48	56	63	59	78	77							2,8	2,1	1,1	1,2	0,5	0,3
22	0,0	1,6	0,0	0,4	0,0	0,0	50	65	53	62	84	66							1,9	2,2	1,5	0,9	0,2	0,5
23	0,0	6,0	0,6	0,0	0,6	0,0	38	78	60	64	78	78							5,2	1,0	1,6	0,6	0,4	0,3
24	0,0	3,4	0,6	0,0	0,0	0,0	43	80	82	68	79	87							4,0	0,7	0,7	0,5	0,9	0,1
25	0,0	0,0	0,0	1,8	2,6	0,0	51	49	66	91	86	100							3,0	2,1	1,4	0,1	0,3	0,1
26	0,0	0,0	0,0	2,6	0,2	0,0	54	53	58	91	93	89							2,3	2,5	1,6	0,1	0,1	0,1
27	0,0	0,0	1,6	0,0	0,8	0,0	45	46	69	88	96	81							2,4	2,6	1,0	0,4	0,2	0,2
28	0,0	0,0	0,0	0,2	3,2	0,0	47	42	61	84	85	87							2,8	3,1	1,4	0,6	0,4	0,3
29	0,0	0,0	0,0	4,0	0,4	0,0	54	42	77	96	93	85							2,5	3,3	0,5	0,0	0,1	0,3
30	0,4	0,0	0,0	14,2	0,0	0,4	53	49	74	99	80	83							3,6	3,1	0,9	0,1	0,5	0,2
31	0,0	0,0	-	4,0	-	0,0	52	61	-	91	-	84							2,1	2,3	-	0,3	-	0,2
	MASSIMO ORARIO						MEDIA						MEDIA						MEDIA					
I dec	0,0	0,0	0,0	1,4	2,6	1,2	51	52	61	69	75	73							2,6	2,4	1,9	1,2	0,7	0,8
II dec	0,0	1,4	1,2	0,8	2,4	6,2	44	58	62	70	68	76							2,7	2,1	1,8	1,0	0,7	0,3
III dec	0,4	6,0	1,6	14,2	3,2	0,4	49	56	66	81	85	83							3,0	2,3	1,2	0,4	0,4	0,2
mese	0,4	6,0	1,6	14,2	3,2	6,2	48	55	63	74	76	78							2,8	2,2	1,6	0,9	0,6	0,5

G	velocità media vento						velocità massima vento						direzione prevalente vento						pressione atmosferica media					
	lug	ago	set	ott	nov	dic	lug	ago	set	ott	nov	dic	lug	ago	set	ott	nov	dic	lug	ago	set	ott	nov	dic
1	1,8	1,7	2,4	1,2	3,2	2,6	5,8	5,6	5,9	5,5	7,8	4,5	NE	N	SW	NE	NE	SW	1013	1014	1015	1022	1017	1019
2	2,1	1,8	1,8	1,2	2,6	2,6	5,4	6,7	5,8	6,3	6,4	5,9	N	W	N	NE	NE	SW	1011	1015	1016	-	-	1020
3	2,8	2,7	2,3	1,3	1,7	5,6	6,4	6,3	6,7	4,8	5,2	8,9	NW	W	SW	W	NE	W	1014	1016	1014	1018	-	1013
4	3,7	2,3	4,8	1,6	1,1	5,2	8,2	7,0	12,2	5,9	3,9	10,2	W	N	SW	W	SW	NW	1013	1017	1011	1019	-	1016
5	4,8	2,2	2,0	2,3	0,9	0,9	9,3	6,2	6,7	8,7	3,9	2,3	NW	NE	NE	N	SW	SW	1017	1014	-	-	-	1024
6	3,5	2,1	2,1	1,6	2,1	2,0	6,1	6,3	5,3	4,5	5,8	4,6	W	NW	SW	S	W	W	1016	1012	-	-	-	1021
7	2,3	2,0	1,9	1,6	1,1	3,6	5,5	5,2	6,3	5,0	2,6	6,3	SW	NW	SW	SW	S	W	1016	1011	-	1014	-	1016
8	2,0	2,6	1,8	1,8	3,3	5,3	5,9	7,2	5,1	5,7	6,2	10,4	N	NW	W	SW	SW	W	1016	1011	-	-	-	1011
9	2,7	4,9	2,4	1,8	5,2	4,2	7,3	9,9	5,2	4,2	9,7	8,8	W	SW	W	SW	W	W	1013	1012	-	-	1015	1009
10	4,8	4,4	3,1	1,8	3,3	4,9	9,6	8,6	7,2	5,0	5,5	10,6	W	W	SW	SW	SW	W	1015	1010	1014	-	1019	1010
11	5,1	2,8	3,9	1,6	4,2	2,5	9,5	7,3	7,1	4,2	6,3	6,3	NW	W	W	NE	SW	SW	1016	1011	1013	-	1016	1013
12	3,2	1,8	2,0	1,7	4,4	2,2	6,0	4,3	6,1	3,9	8,0	6,5	W	SW	NE	NE	W	SW	1019	1012	-	-	1013	1019
13	2,0	1,5	1,9	1,8	1,7	1,6	7,2	4,5	4,0	5,7	4,8	5,2	NW	SW	NE	NE	SW	SW	1020	1013	1018	-	1013	1025
14	1,6	1,9	1,8	1,9	4,7	1,2	6,3	6,0	6,1	4,7	9,8	3,4	SW	SW	NW	NE	W	NE	1019	1014	1018	-	1004	1023
15	1,7	1,7	1,2	1,3	3,4	3,8	4,6	6,6	4,7	4,4	5,8	8,8	E	NW	E	SW	SW	NE	1018	1014	1019	-	1004	1020
16	2,0	2,1	1,5	1,5	4,4	3,5	7,4	7,0	5,4	4,6	8,8	7,0	W	W	NW	NE	N	NE	1017	1013	1019	-	1007	1018
17	1,9	2,6	1,5	1,1	-	2,4	6,2	5,8	4,7	4,4	-	7,4	SW	SW	SW	SW	-	NE	1017	1017	1016	-	-	1015
18	1,9	2,7	3,8	2,0	2,2	2,3	6,6	5,7	7,9	5,9	7,6	6,0	W	W	SW	W	SW	NE	1015	-	1014	1018	1013	1023
19	1,9	2,0	3,9	1,9	1,2	1,4	6,1	6,4	7,8	5,5	3,6	3,8	SW	SW	W	E	NE	NE	1014	1012	1018	-	1016	1031
20	2,2	3,1	1,6	2,7	1,1	0,8	6,8	6,4	6,2	9,6	2,2	2,0	W	W	SW	NE	SW	NE	1014	1010	-	-	1018	1031
21	2,2	2,0	1,5	3,5	1,4	2,2	6,7	7,7	3,6	11,1	3,6	5,4	W	W	NE	N	S	NE	1014	-	-	-	1014	1025
22	1,9	2,3	1,6	2,2	1,0	1,7	4,8	6,5	5,6	5,3	2,6	4,1	W	NE	NE	SW	NE	E	1013	1009	-	-	1010	1021
23	3,5	1,9	1,7	1,5	1,1	1,5	10,3	4,9	5,0	4,7	4,0	3,6	SW	N	NE	SW	S	NE	1009	1015	-	-	1010	1020
24	3,6	1,6	1,4	1,0	2,6	0,8	8,8	5,0	3,7	2,5	7,5	1,6	SW	NE	NE	SW	S	SW	1011	1019	1017	-	1014	1021
25	3,8	1,6	2,1	1,1	1,7	0,9	7,0	4,0	5,5	3,3	4,7	2,1	NW	NE	SW	SW	NE	S	1015	1022	1013	-	1016	1022
26	2,4	1,6	3,4	1,1	1,0	0,8	5,9	5,4	6,9	5,3	2,3	2,4	W	SW	W	NE	S	SW	1015	1021	-	1015	1015	1024
27	2,1	1,8	3,1	1,6	2,2	1,2	4,9	4,7	9,1	4,5	7,2	3,9	SW	N	SW	NE	NE	NE	1016	1017	-	-	1015	1027
28	2,9	2,0	3,1	1,5	2,7	2,5	5,9	5,4	6,7	4,2	4,7	5,2	W	W	SW	W	NE	NE	1016	1014	-	-	1012	1028
29	3,8	2,1	1,2	1,0	2,2	2,0	6,5	5,5	3,7	4,1	4,3	5,3	W	SW	NE	NE	NE	NE	1013	1011	-	-	1010	1025
30	5,3	3,3	1,2	1,5	2,5	2,2	9,5	7,6	4,9	5,2	3,9	5,7	SW	NW	N	SW	SW	SW	1010	1010	-	1005	1014	1019
31	3,0	3,7	-	1,4	-	1,5	5,4	7,1	-	4,1	-	3,9	SW	SW	-	NE	-	NE	1011	1014	-	1010	-	1019
	MEDIA						MASSIMO GIORNALIERO						MEDIA						MEDIA					
I dec	3,0	2,7	2,5	1,6	2,5	3,7	9,6	9,9	12,2	8,7	9,7	10,6	W	SW	SW	SW	SW	W	1015	1013	-	-	-	1016
II dec	2,3	2,2	2,3	1,8	3,0	2,2	9,5	7,3	7,9	9,6	9,8	8,8	W	W	SW	NE	SW	NE	1017	1013	1017	-	1011	1022
III dec	3,1	2,2	2,0	1,6	1,8	1,6	10,3	7,7	9,1	11,1	7,5	5,7	SW	W	NE	SW	NE	NE	1013	1015	-	-	1013	1023
mese	2,8	2,3	2,3	1,6	2,4	2,5	10,3	9,9	12,2	11,1	9,8	10,6	W	W	SW	NE	SW	SW	1015	1014	-	-	-	1020

* sensore assente

Santa Lucia (OR) lat. 39°59' long. 08°37' alt. 14

G	temperatura minima						temperatura massima						temperatura media						temperatura superficiale min					
	lug	ago	set	ott	nov	dic	lug	ago	set	ott	nov	dic	lug	ago	set	ott	nov	dic	lug	ago	set	ott	nov	dic
1	16,5	14,9	16,2	15,3	13,0	8,5	35,0	31,2	27,7	29,6	18,5	17,3	26,6	23,0	21,7	21,4	14,9	12,0	16,4	14,3	16,2	14,3	12,5	7,9
2	19,2	16,8	17,3	16,3	11,7	3,8	31,7	33,1	30,3	31,9	20,4	17,0	24,9	24,9	22,5	22,7	15,4	9,8	19,2	16,4	17,6	14,8	10,4	3,7
3	16,7	16,1	14,1	17,0	12,0	4,0	30,6	32,3	28,2	32,7	20,9	16,9	23,7	23,9	21,0	23,4	16,1	12,2	17,5	16,0	14,5	15,7	11,3	3,7
4	15,3	13,7	14,3	16,5	10,3	3,5	28,6	32,2	25,6	32,3	21,9	15,7	22,1	24,3	20,2	23,3	15,6	11,7	16,3	13,4	14,3	14,9	9,5	2,8
5	13,7	17,2	14,8	18,6	6,9	2,7	24,1	33,6	28,3	30,4	20,5	16,6	20,5	26,0	20,4	23,3	13,4	8,9	14,4	16,4	14,0	17,9	6,5	2,3
6	12,4	16,5	10,7	15,1	-	4,9	26,5	31,2	25,8	26,8	-	16,3	20,2	24,2	18,3	20,4	14,1	10,6	13,2	16,4	10,3	15,2	-	3,9
7	13,6	17,1	11,7	12,7	7,7	3,9	31,0	32,8	26,8	24,8	20,9	16,5	22,7	24,5	19,5	18,4	13,6	11,6	14,0	16,9	11,5	12,8	6,9	3,3
8	17,9	15,9	12,2	11,7	6,9	10,9	35,1	30,5	27,6	25,0	16,7	14,8	25,3	23,6	19,6	18,3	11,8	12,7	17,3	15,7	11,7	10,7	6,9	8,9
9	18,1	14,6	11,1	11,6	7,5	11,5	34,6	26,7	27,6	24,0	18,1	16,1	25,8	21,4	20,0	17,1	13,8	13,6	17,8	14,4	10,9	11,4	6,1	10,5
10	15,9	16,5	12,7	9,8	7,7	10,3	24,2	25,4	27,6	23,8	15,6	15,3	20,6	21,0	20,3	16,2	13,0	12,8	15,7	15,7	12,9	9,7	6,0	9,1
11	14,9	15,7	13,4	11,5	14,1	5,5	24,9	27,6	26,7	26,0	17,2	13,7	20,6	21,7	19,8	18,2	15,0	9,6	15,6	15,9	13,5	10,0	13,3	4,8
12	13,1	17,5	13,0	14,5	13,3	2,7	26,1	31,2	30,5	26,5	17,7	14,8	20,2	23,8	21,4	19,5	14,8	7,8	13,9	17,6	12,5	13,3	12,7	1,1
13	11,3	17,1	19,0	13,0	8,4	2,1	30,9	35,0	32,1	26,3	17,3	14,3	21,1	24,8	24,6	18,8	13,0	8,6	12,3	17,0	18,6	12,6	6,7	1,4
14	15,6	17,5	20,3	13,3	6,6	0,5	34,0	32,5	32,7	26,7	15,4	14,7	24,8	24,8	25,6	18,8	13,1	7,5	13,9	17,2	20,1	11,5	5,7	-0,1
15	16,6	17,3	18,1	12,5	6,8	3,8	36,7	33,3	33,1	25,5	12,2	7,3	27,7	25,0	23,9	18,1	9,6	5,5	14,7	17,1	18,1	11,9	5,3	3,7
16	17,9	18,9	17,9	11,3	6,1	3,7	37,8	34,1	31,2	25,3	11,1	7,6	28,6	25,6	23,4	17,5	8,5	5,7	16,3	18,7	17,4	9,9	4,8	3,7
17	18,9	15,7	18,1	14,9	5,8	3,9	38,9	30,6	34,0	26,2	13,5	8,0	28,5	23,6	25,9	19,6	8,9	5,9	18,9	15,6	17,3	14,5	5,3	3,5
18	17,0	13,0	18,4	12,3	3,7	2,5	37,1	28,8	29,7	25,3	14,2	11,3	26,1	20,9	23,7	18,7	8,2	7,5	16,4	13,1	17,3	11,2	2,6	0,7
19	16,7	11,5	12,6	7,7	3,2	1,4	37,6	29,3	24,5	24,1	18,1	13,3	26,5	22,0	19,4	15,6	10,5	7,5	16,4	12,0	12,7	5,7	2,5	-0,1
20	16,7	15,2	11,0	5,3	7,6	2,1	34,6	27,7	26,6	19,6	19,4	13,8	26,0	21,5	19,0	12,0	13,4	7,7	16,8	15,2	10,4	3,9	6,8	0,9
21	16,5	13,7	11,1	4,7	13,2	6,4	37,2	30,7	27,6	15,5	22,4	16,4	26,1	22,3	19,7	10,4	16,6	11,8	17,9	13,4	10,1	2,8	12,5	4,9
22	18,9	16,4	12,9	0,5	14,1	11,7	32,5	32,4	29,5	14,9	21,1	17,3	25,8	23,8	20,7	8,8	17,4	14,4	19,7	16,7	12,2	0,0	13,3	11,0
23	19,9	19,3	13,2	6,7	12,1	6,6	37,2	28,5	30,0	20,3	19,4	17,7	28,5	22,6	21,2	13,4	15,4	13,2	20,4	19,4	12,7	6,1	10,6	5,8
24	17,6	20,3	13,0	8,2	7,9	5,7	33,4	30,1	25,0	19,7	18,9	16,3	24,6	24,1	19,0	14,3	13,4	9,7	18,5	20,1	12,5	6,5	6,8	4,9
25	14,8	22,6	12,7	12,4	7,0	4,9	29,0	40,3	26,0	20,5	19,6	15,3	22,7	30,6	20,1	15,7	13,6	9,4	16,2	21,3	12,4	12,5	6,0	3,8
26	13,5	19,5	13,3	13,5	8,8	4,0	29,8	39,1	22,3	19,0	19,7	15,8	22,5	29,1	17,5	16,1	14,1	9,1	14,8	18,9	12,3	12,3	7,9	3,4
27	14,0	17,7	10,9	12,6	10,4	2,9	31,2	35,6	18,5	24,3	19,3	11,7	23,6	26,6	15,0	17,9	14,0	7,2	15,2	17,1	11,1	11,7	8,2	2,4
28	17,1	18,1	10,2	12,1	8,0	3,6	32,3	38,0	22,2	24,1	15,8	13,3	24,2	27,0	16,1	16,6	11,7	8,6	17,7	17,4	9,5	11,1	6,8	1,8
29	17,0	18,9	10,0	11,4	8,2	6,8	28,9	38,9	28,0	21,9	14,9	14,6	23,2	28,0	19,0	17,2	11,5	10,8	18,1	17,1	9,1	10,9	6,9	3,5
30	16,9	18,1	16,2	14,1	6,8	-	29,1	32,8	30,0	21,9	15,0	-	23,5	24,7	21,9	16,9	11,2	-	17,5	17,9	15,3	13,6	6,0	-
31	16,5	17,2	-	11,4	-	-	27,7	27,0	-	21,3	-	-	22,6	22,5	-	16,0	-	-	15,9	17,2	-	11,3	-	-
	MEDIA						MEDIA						MEDIA						MEDIA					
I dec	15,9	15,9	13,5	14,5	9,3	6,4	30,1	30,9	27,5	28,1	19,3	16,2	23,0	23,4	20,5	21,3	14,3	11,3	13,2	13,4	10,3	9,7	6,0	2,3
II dec	15,9	15,9	16,2	11,6	7,6	2,8	33,9	31,0	30,1	25,1	15,6	11,9	24,9	23,5	23,1	18,4	11,6	7,3	12,3	12,0	10,4	3,9	2,5	-0,1
III dec	16,6	18,4	12,4	9,8	9,6	5,8	31,7	34,0	25,9	20,3	18,6	15,4	24,1	26,1	19,1	15,1	14,1	10,6	14,8	13,4	9,1	0,0	6,0	1,8
mese	16,1	16,8	14,0	11,9	8,8	5,0	31,9	32,0	27,9	24,4	17,8	14,5	24,0	24,4	20,9	18,1	13,3	9,7	16,4	16,5	13,6	11,0	7,8	4,0

G	temperatura suolo -10 media						eliofania						radiazione globale						precipitazione totale					
	lug	ago	set	ott	nov	dic	lug	ago	set	ott	nov	dic	lug	ago	set	ott	nov	dic	lug	ago	set	ott	nov	dic
1	28,3	28,8	27,8	23,4	16,9	12,8	13,7	12,6	9,8	10,3	1,1	3,9	29,4	27,7	21,2	17,6	5,9	5,8	0,0	0,2	0,0	0,2	0,4	0,0
2	28,5	29,5	28,4	23,6	16,2	12,5	8,6	12,4	11,4	10,1	3,2	4,2	24,9	26,1	22,6	17,3	7,9	6,4	0,2	0,0	0,0	0,0	0,2	0,4
3	28,7	29,5	28,0	23,9	16,0	11,8	12,0	12,5	9,7	9,5	5,6	1,4	28,1	26,4	21,9	16,6	10,8	3,7	0,0	0,0	0,0	0,0	0,0	0,0
4	27,6	29,0	25,8	23,8	17,2	12,1	8,7	12,5	5,7	8,2	8,6	0,9	22,0	26,7	16,5	15,1	12,4	4,2	0,0	0,2	0,2	0,0	0,0	0,0
5	26,4	28,2	25,6	22,8	16,8	11,0	13,4	12,4	11,2	2,1	8,8	7,6	30,1	26,9	22,8	8,0	11,8	8,5	0,0	0,0	0,0	1,0	0,2	0,2
6	26,1	29,2	25,0	23,0	-	11,6	12,2	11,9	8,4	5,9	2,3	1,0	28,1	25,6	19,1	13,3	6,4	5,0	0,0	0,0	0,0	11,6	0,2	0,0
7	26,8	29,5	25,2	21,8	16,5	11,5	13,7	11,1	11,4	10,1	8,1	0,6	29,7	24,1	22,4	17,0	11,0	4,2	0,0	0,0	0,0	0,0	0,0	3,2
8	27,9	29,4	25,8	21,2	15,1	12,0	13,1	12,1	11,1	9,2	0,3	2,1	29,2	25,9	22,4	16,5	3,5	4,7	0,2	0,0	0,0	0,0	0,0	0,8
9	28,5	27,9	25,4	21,3	14,6	12,1	12,9	10,9	9,7	6,9	3,6	0,4	28,4	24,5	21,4	14,2	8,1	2,6	0,0	0,0	0,0	0,2	0,2	2,0
10	27,2	26,0	25,6	20,4	14,1	12,4	11,6	4,8	7,1	5,9	2,6	3,5	23,4	17,7	18,4	13,7	6,7	6,5	0,0	0,0	0,2	0,4	0,0	2,4
11	26,5	26,5	25,8	20,6	15,1	11,6	10,5	5,1	9,2	8,3	0,5	3,7	28,6	18,4	19,3	15,0	4,3	5,9	0,0	0,8	0,0	0,0	0,0	9,8
12	26,7	28,4	25,9	21,1	15,2	9,1	13,1	9,8	10,5	9,0	1,9	6,0	29,5	23,1	20,6	14,4	6,5	8,6	0,0	0,0	0,0	0,0	0,0	29,6
13	26,4	28,4	26,4	21,5	15,1	9,6	9,8	9,0	7,7	8,0	0,7	7,0	26,0	22,2	16,3	15,1	4,8	8,8	0,0	0,0	0,0	0,0	0,0	0,2
14	27,1	29,3	26,9	21,1	13,6	8,9	13,7	11,7	7,7	9,3	0,0	5,6	29,7	25,3	16,0	14,7	2,7	8,3	0,0	0,0	0,0	0,0	0,2	0,0
15	27,4	29,9	27,7	20,8	12,1	8,8	13,6	12,0	6,2	8,6	1,0	0,0	28,8	25,3	16,1	14,5	4,4	1,4	0,0	0,2	0,4	0,0	1,4	2,4
16	27,1	30,1	27,6	20,4	10,8	7,7	13,2	11,9	10,4	9,4	0,4	0,0	28,9	25,2	19,5	15,0	3,0	3,0	0,0	0,0	0,0	0,0	14,0	0,2
17	28,3	29,2	28,0	20,6	11,2	7,6	12,6	11,8	10,5	3,3	2,2	0,1	27,4	25,2	19,2	8,8	6,1	1,5	0,0	0,0	0,0	0,2	0,6	5,0
18	28,9	28,2	28,5	20,8	10,9	8,2	12,9	11,9	9,5	5,2	3,9	2,3	28,1	26,1	18,5	10,6	7,8	5,2	0,0	0,0	0,8	0,2	0,2	0,0
19	29,1	27,6	26,1	19,6	11,4	7,7	12,7	11,5	9,8	7,4	5,9	7,3	27,9	25,2	19,6	13,5	9,4	8,7	0,0	0,0	0,0	0,0	0,2	0,2
20	29,2	27,9	25,2	16,4	12,1	7,8	12,1	9,0	10,8	3,4	6,4	6,8	27,1	21,0	19,7	7,7	9,2	8,1	0,0	0,0	0,0	0,8	0,0	0,0
21	29,5	27,6	24,8	14,4	13,9	8,8	12,3	10,2	10,6	6,8	3,2	5,8	26,3	23,8	19,9	13,2	7,3	8,0	0,0	0,0	0,0	0,0	0,0	0,0
22	29,5	28,4	25,0	12,8	14,8	10,6	9,2	8,1	9,4	2,7	0,6	2,1	23,7	20,9	19,4	7,6	4,2	5,9	0,0	1,4	0,0	0,0	0,2	3,2
23	30,1	27,9	24,6	15,2	15,1	11,9	11,8	7,2	6,6	4,2	0,6	3,2	26,0	18,1	15,7	10,9	3,9	5,7	0,0	7,2	0,0	0,0	0,4	0,2
24	29,9	25,6	23,6	15,2	15,1	10,9	12,7	1,4	1,4	1,9	6,7	6,9	27,0	6,9	9,9	7,9	8,7	7,7	0,0	1,0	2,0	0,2	0,2	0,4
25	29,0	27,7	23,8	16,0	13,8	10,3	12,9	10,0	8,4	0,1	3,2	6,7	28,5	22,2	17,9	3,5	6,2	7,7	0,0	0,0	0,0	8,6	4,4	0,0
26	28,4	29,0	22,2	16,9	14,9	10,9	12,8	11,3	0,4	0,0	6,6	6,1	28,0	22,6	6,7	4,5	8,4	8,5	0,0	0,0	0,6	11,6	0,0	0,2
27	28,1	29,1	20,2	17,0	14,1	10,0	12,7	10,9	1,4	4,2	3,6	0,8	28,3	21,8	6,6	9,3	6,8	3,2	0,0	0,0	13,6	0,2	0,4	0,2
28	28,7	29,2	19,8	17,7	13,1	8,9	12,5	10,9	7,5	8,6	0,0	3,8	27,2	21,9	15,6	12,2	2,0	5,6	0,0	0,0	0,4	0,2	11,6	0,0
29	28,7	29,4	20,1	16,8	12,4	9,5	10,8	10,8	5,6	0,8	1,1	1,9	25,9	21,2	13,8	4,6	4,7	5,5	0,2	0,0	0,2	11,2	3,4	0,0
30	28,8	28,9	22,8	17,7	12,4	-	12,6	7,8	9,7	4,0	0,3	2,4	27,8	17,0	16,7	8,1	2,5	6,2	0,0	0,0	0,0	0,4	0,4	0,8
31	28,6	28,0	-	17,9	-	-	12,6	9,3	-	8,1	-	5,0	27,7	22,0	-	12,3	-	7,1	0,0	0,0	-	3,2	-	0,0
	MEDIA						MEDIA						MEDIA						TOTALE					
I dec	27,6	28,7	26,2	22,5	15,9	12,0	12,0	11,3	9,5	7,8	4,4	2,6	27,3	25,1	20,9	14,9	8,4	5,2	0,4	0,4	0,4	13,4	1,2	9,0
II dec	27,7	28,5	26,8	20,3	12,8	8,7	12,4	10,4	9,2	7,2	2,3	3,9	28,2	23,7	18,5	12,9	5,8	5,9	0,0	1,0	1,2	1,2	16,6	47,4
III dec	29,0	28,3	22,7	16,1	14,0	10,2	12,1	8,9	6,1	3,8	2,6	4,1	27,0	19,9	14,2	8,6	5,5	6,4	0,2	9,6	16,8	35,6	21,0	5,0
mese	28,1	28,5	25,2	19,5	14,2	10,3	12,2	10,2	8,3	6,2	3,1	3,5	27,5	22,8	17,9	12,0	6,6	5,9	0,6	11,0	18,4	50,2	38,8	61,4

Santa Lucia (OR) lat. 39°59' long. 08°37' alt. 14

G	precipitazione max oraria						umidità relativa media						bagnatura fogliare						evapotraspirazione					
	lug	ago	set	ott	nov	dic	lug	ago	set	ott	nov	dic	lug	ago	set	ott	nov	dic	lug	ago	set	ott	nov	dic
1	0,0	0,2	0,0	0,2	0,2	0,0	47	71	69	71	80	89	5,7	12,5	12,8	13,5	8,6	23,9	2,0	1,6	1,4	1,0	1,1	0,1
2	0,2	0,0	0,0	0,0	0,2	0,2	63	60	70	55	74	92	6,4	11,3	12,8	6,6	4,6	24,0	1,8	2,0	1,6	1,3	0,9	0,1
3	0,0	0,0	0,0	0,0	0,0	0,0	64	62	72	51	68	85	9,6	11,1	12,1	1,3	0,1	24,0	2,2	2,3	1,3	1,7	1,1	0,3
4	0,0	0,2	0,2	0,0	0,0	0,0	64	56	65	51	79	73	5,4	6,2	9,8	0,5	11,1	24,0	1,7	2,4	2,1	1,6	0,5	0,9
5	0,0	0,0	0,0	1,0	0,2	0,2	55	42	49	60	87	83	5,1	0,7	6,3	7,5	15,3	18,4	2,1	3,2	1,9	1,8	0,4	0,1
6	0,0	0,0	0,0	10,6	0,2	0,0	66	60	59	73	82	91	11,4	6,7	11,5	13,6	9,5	24,0	1,7	2,0	1,3	1,2	0,8	0,3
7	0,0	0,0	0,0	0,0	0,0	1,4	69	63	61	78	76	92	11,7	10,7	12,6	11,6	14,8	24,0	2,1	2,0	1,4	1,0	0,7	0,3
8	0,2	0,0	0,0	0,0	0,0	0,6	55	63	67	70	86	65	8,0	5,8	13,0	11,1	17,3	24,0	2,4	2,0	1,2	1,1	0,4	1,4
9	0,0	0,0	0,0	0,2	0,2	0,6	50	59	71	76	70	82	4,9	8,0	13,7	13,9	7,7	24,0	2,6	2,0	1,3	0,9	1,1	0,6
10	0,0	0,0	0,2	0,2	0,0	1,2	53	57	72	79	65	70	4,5	7,0	13,4	13,3	17,9	24,0	1,8	2,0	1,4	1,0	2,2	1,1
11	0,0	0,6	0,0	0,0	0,0	3,4	60	71	69	64	68	81	11,0	14,6	12,0	6,8	24,0	24,0	1,7	1,4	1,5	1,0	2,4	0,1
12	0,0	0,0	0,0	0,0	0,0	9,2	60	63	63	61	64	84	10,5	10,2	11,6	0,4	24,0	24,0	1,8	1,7	1,1	0,9	1,2	0,3
13	0,0	0,0	0,0	0,0	0,0	0,2	58	55	54	65	70	72	10,1	11,1	6,2	6,8	24,0	21,5	1,8	2,2	1,8	1,0	0,5	0,6
14	0,0	0,0	0,0	0,0	0,2	0,0	42	63	60	56	64	75	7,9	11,8	7,8	4,5	24,0	18,5	2,4	1,9	1,5	1,1	1,1	0,2
15	0,0	0,2	0,4	0,0	0,6	1,8	28	63	75	57	65	71	0,3	11,0	14,2	1,3	23,7	17,5	3,5	1,8	1,2	0,9	1,3	1,0
16	0,0	0,0	0,0	0,0	3,8	0,2	29	59	72	61	79	64	0,0	10,6	13,4	6,5	23,6	1,0	3,9	2,3	1,1	0,8	1,5	1,0
17	0,0	0,0	0,0	0,2	0,6	1,6	37	61	57	72	74	84	4,1	8,7	11,2	8,8	19,5	24,0	3,2	2,4	1,5	0,8	0,4	0,2
18	0,0	0,0	0,6	0,2	0,2	0,0	46	61	69	73	84	77	10,2	9,5	13,1	14,2	18,5	16,3	2,6	2,1	1,6	0,7	0,3	0,4
19	0,0	0,0	0,0	0,0	0,2	0,2	49	64	58	56	77	79	10,0	10,5	8,0	6,7	18,4	16,9	2,3	1,6	1,5	1,5	0,3	0,6
20	0,0	0,0	0,0	0,6	0,0	0,0	57	59	66	59	69	76	10,9	8,8	13,2	6,1	18,1	16,1	2,2	1,9	1,2	1,4	0,8	0,3
21	0,0	0,0	0,0	0,0	0,0	0,0	60	57	57	51	71	71	11,5	9,9	11,2	0,0	20,4	9,4	2,0	2,0	1,2	1,5	0,9	0,5
22	0,0	1,0	0,0	0,0	0,2	1,8	63	67	53	64	69	71	10,9	13,2	8,9	4,3	20,0	10,9	2,1	1,8	1,5	0,6	0,8	0,9
23	0,0	6,8	0,0	0,0	0,2	0,2	55	76	55	64	86	80	11,0	14,9	8,8	5,9	23,2	17,5	2,3	1,5	1,3	0,7	0,2	0,2
24	0,0	0,4	1,0	0,2	0,2	0,2	61	65	75	70	88	90	11,2	9,4	17,2	13,3	21,0	18,0	2,2	2,2	1,2	0,4	0,5	0,1
25	0,0	0,0	0,0	7,2	3,0	0,0	62	40	70	86	85	92	10,9	0,2	13,4	23,6	24,0	19,0	2,0	3,0	1,5	0,4	0,6	0,1
26	0,0	0,0	0,4	4,2	0,0	0,2	69	45	70	96	83	91	11,8	3,2	17,5	20,2	22,9	17,9	2,0	3,1	0,9	0,0	0,1	0,1
27	0,0	0,0	4,8	0,2	0,2	0,2	63	54	77	78	80	87	10,5	9,7	16,6	9,4	23,6	22,0	2,5	2,6	0,3	0,7	0,8	0,3
28	0,0	0,0	0,4	0,2	4,0	0,0	71	49	66	86	91	81	12,0	5,8	10,8	15,1	24,0	13,1	2,2	2,1	1,0	0,3	0,3	0,4
29	0,2	0,0	0,2	7,4	2,8	0,0	72	42	64	82	92	74	12,6	0,0	12,6	16,6	24,0	8,9	2,0	2,6	1,1	0,7	0,2	0,6
30	0,0	0,0	0,0	0,2	0,2	0,6	70	64	68	86	90	-	12,1	5,7	12,4	15,4	24,0	6,3	2,2	1,4	1,2	0,5	0,1	0,3
31	0,0	0,0	-	1,0	-	0,0	67	63	-	87	-	-	11,8	7,8	-	14,5	-	14,4	1,7	1,7	-	0,3	-	0,2
	MASSIMO ORARIO						MEDIA						MEDIA						MEDIA					
I dec	0,2	0,2	0,2	10,6	0,2	1,4	59	59	66	66	77	82	7,2	8,0	11,8	9,3	10,7	23,4	2,0	2,2	1,5	1,3	0,9	0,5
II dec	0,0	0,6	0,6	0,6	3,8	9,2	47	62	64	62	71	76	7,5	10,7	11,1	6,2	21,8	18,0	2,5	1,9	1,4	1,0	1,0	0,5
III dec	0,2	6,8	4,8	7,4	4,0	1,8	65	56	66	77	84	82	11,5	7,3	12,9	12,6	22,7	14,3	2,1	2,2	1,1	0,6	0,4	0,3
mese	0,2	6,8	4,8	10,6	4,0	9,2	57	59	65	69	77	80	8,8	8,6	11,9	9,4	18,4	18,4	2,2	2,1	1,3	0,9	0,8	0,4

G	velocità media vento						velocità massima vento						direzione prevalente vento						pressione atmosferica media					
	lug	ago	set	ott	nov	dic	lug	ago	set	ott	nov	dic	lug	ago	set	ott	nov	dic	lug	ago	set	ott	nov	dic
1	1,6	1,8	2,0	1,5	4,2	1,1	4,1	4,4	4,3	3,7	7,5	3,1	W	W	W	NE	NE	W	1013	1015	1016	1022	1016	1020
2	2,3	1,8	2,4	1,6	3,2	1,0	5,9	4,6	5,7	3,3	7,1	3,2	SW	W	NE	E	NE	W	1012	1015	1016	1019	1020	1021
3	2,1	2,2	1,8	2,2	3,4	2,7	4,9	5,2	5,0	4,4	6,9	5,7	NW	W	W	E	NE	W	1015	1017	1015	1019	1019	1015
4	2,6	2,2	3,2	2,1	1,6	4,1	5,9	5,5	7,5	4,2	4,6	7,5	NW	W	NW	E	E	NW	1015	1017	1013	1020	1017	1017
5	4,0	2,6	3,1	2,3	1,4	1,2	7,4	6,9	6,8	9,0	4,2	3,3	NW	NE	NE	NE	W	E	1018	1014	1017	1018	1021	1024
6	2,5	2,3	1,7	1,7	1,8	1,6	6,2	5,4	4,5	4,3	4,4	5,8	W	W	SW	W	W	NW	1018	1012	1017	1015	1021	1021
7	2,4	1,8	1,8	1,8	1,7	1,9	7,0	4,3	4,2	4,9	4,9	4,9	W	W	W	W	NE	W	1017	1011	1017	1015	1021	1018
8	2,0	2,9	1,7	1,9	1,4	5,3	6,1	6,8	4,4	5,4	4,2	10,5	W	W	W	NW	W	NW	1017	1012	1018	1019	1019	1013
9	2,6	2,6	1,9	1,5	4,5	2,7	5,4	6,2	5,1	5,1	10,8	5,8	W	NW	W	W	NW	W	1014	1014	1016	1019	1017	1010
10	3,6	3,3	2,0	1,7	2,7	4,1	6,5	7,0	5,9	5,4	5,0	6,7	NW	W	SW	W	W	NW	1017	1012	1016	1017	1020	1012
11	3,3	1,6	2,0	1,9	4,0	2,0	6,2	4,4	4,9	4,2	6,2	5,1	NW	SW	W	NE	W	NW	1018	1013	1015	1017	1018	1014
12	2,4	1,6	1,7	2,0	4,1	1,7	5,2	4,5	3,9	4,1	6,6	6,1	NW	W	NE	NE	W	N	1020	1013	1017	1016	1015	1020
13	1,8	2,0	2,4	2,1	2,1	2,1	4,7	4,6	4,5	4,6	3,9	6,6	NE	NE	NE	NE	W	N	1020	1013	1019	1016	1014	1025
14	1,8	2,1	2,3	2,3	4,7	1,5	4,4	4,9	4,9	4,8	7,0	3,8	NE	W	NE	NE	NW	NE	1020	1015	1018	1019	1006	1023
15	2,5	1,6	1,9	2,2	3,0	4,8	4,9	4,2	5,5	5,1	7,3	10,0	SE	W	NE	NE	W	NE	1019	1014	1020	1021	1006	1019
16	2,8	2,1	1,5	1,9	3,2	5,5	6,2	5,3	4,4	3,6	7,6	9,5	E	W	E	NE	S	NE	1018	1014	1020	1022	1007	1017
17	2,4	2,5	1,2	1,9	1,9	2,6	5,3	6,4	3,4	4,9	5,3	6,6	NE	W	SW	NE	N	NW	1017	1016	1016	1020	1014	1015
18	1,7	2,4	2,3	1,5	1,4	2,2	4,9	6,6	5,2	3,8	4,4	5,3	W	W	W	W	W	N	1016	1016	1015	1019	1014	1022
19	1,5	2,3	2,5	2,3	1,6	2,7	5,1	6,9	5,3	5,2	3,8	5,7	W	W	NW	NE	NE	NE	1015	1013	1020	1018	1016	1030
20	1,7	2,4	2,1	3,4	3,5	2,0	4,0	5,3	5,5	9,2	5,0	5,3	SW	W	NE	NE	NE	NE	1015	1011	1022	1015	1018	1030
21	1,5	2,2	1,7	4,0	3,6	2,5	4,3	5,4	4,3	9,0	6,1	5,5	W	W	NE	N	NE	E	1014	1007	1023	1015	1015	1025
22	2,1	2,0	1,9	1,5	2,7	2,9	5,6	5,3	4,3	6,1	4,3	5,6	W	NE	NE	NE	NE	E	1014	1009	1022	1011	1011	1022
23	1,9	2,0	1,5	1,4	1,0	1,6	4,9	4,6	4,1	4,1	2,6	3,0	SW	W	NE	W	SW	E	1010	1015	1021	1011	1011	1020
24	2,3	2,9	2,0	1,1	2,1	0,9	5,1	8,2	5,4	2,1	8,0	1,8	W	NE	NE	E	S	E	1012	1018	1017	1012	1016	1021
25	2,6	2,3	2,5	2,0	2,6	1,0	6,0	5,7	6,3	4,0	5,4	2,8	NW	NE	NW	NE	NE	E	1016	1021	1014	1009	1016	1023
26	2,5	1,7	1,6	0,7	1,2	1,1	6,5	4,9	4,0	1,9	4,7	2,1	W	W	W	E	E	NE	1015	1021	1012	1015	1015	1025
27	2,4	1,7	1,6	1,9	2,8	2,1	6,9	5,2	4,4	4,8	6,3	4,9	W	W	W	NE	NE	NE	1017	1017	1009	1020	1014	1027
28	2,5	1,4	2,0	1,2	1,9	2,8	6,6	2,9	4,6	3,4	6,2	7,0	W	NE	W	E	E	NE	1017	1014	1016	1021	1011	1027
29	2,8	1,8	2,4	2,1	1,5	2,8	6,3	5,5	4,7	4,4	4,8	5,8	W	NE	NE	NE	NE	NE	1015	1011	1019	1014	1010	1025
30	3,0	2,1	2,2	2,1	1,2	-	6,7	6,2	4,5	5,1	3,9	-	NW	W	NE	W	W	-	1012	1011	1022	1006	1015	-
31	2,9	2,4	-	1,3	-	-	6,0	4,9	-	3,3	-	-	W	W	-	NE	-	-	1013	1015	-	1010	-	-
	MEDIA						MASSIMO GIORNALIERO						MEDIA						MEDIA					
I dec	2,6	2,4	2,2	1,8	2,6	2,6	7,4	7,0	7,5	9,0	10,8	10,5	NW	W	W	E	NE	NW	1016	1014	1016	1018	1019	1017
II dec	2,2	2,0	2,0	2,1	3,0	2,7	6,2	6,9	5,5	9,2	7,6	10,0	NE	W	NE	NE	W	NE	1018	1014	1018	1018	1013	1022
III dec	2,4	2,0	2,0	1,8	2,0	1,9	6,9	8,2	6,3	9,0	8,0	7,0	W	W	NE	NE	NE	E	1014	1015	1017	1013	1013	1024
mese	2,4	2,2	2,0	1,9	2,5	2,4	7,4	8,2	7,5	9,2	10,8	10,5	W	W	NE	NE	NE	NE	1016	1014	1017	1016	1015	1021

In questo inserto sono riportati i valori giornalieri delle principali grandezze rilevate dalle stazioni della Rete Agrometeorologica Nazionale (RAN) nel secondo semestre del 2007, e i relativi valori giornalieri di evapotraspirazione di riferimento, calcolati secondo la formula di Penman-Monteith.
Attualmente la RAN consta di 42 stazioni (vedi Figura a pag. 9 e Tab. 1 in questa pagina).
In Tab. 2 è riportato l'elenco completo delle grandezze misurate dalle stazioni della RAN e i relativi tempi e modalità di acquisizione.

Tab. 1 Stazioni della Rete Agrometeorologica Nazionale

CODICE	STAZIONE	COMUNE	PR	ALT	LAT	LONG	SITUAZIONE
507	Vercelli	Vercelli	VC	134	45°19'	08°22'	**Attiva dal 1/2/2007**
197	Verzuolo	Verzuolo	CN	420	44°36'	07°29'	Attiva dal 1995
198	Carpeneto	Carpeneto	AL	230	44°41'	08°37'	Attiva dal 1993
199	Piubega	Piubega	MN	40	45°13'	10°32'	Attiva dal 1992
200	Montanaso Lombardo	Montanaso Lombardo	LO	83	45°20'	09°27'	Attiva dal 1991
201	Vigalzano	Pergine Valsugana	TN	539	46°04'	11°14'	Attiva dal 1999
202	Susegana	Susegana	TV	67	45°51'	12°16'	Attiva dal 1991
505	Rovigo	Rovigo	RO	5	45°04'	11°56'	**Attiva dal 2/8/2006**
204	Cividale	Cividale del Friuli	UD	130	46°05'	13°25'	Attiva dal 1997
205	Fiume Veneto	Fiume Veneto	PN	19	45°55'	12°43'	Attiva dal 1996
506	Albenga	Albenga	SV	8	44°04'	08°12'	**Attiva dal 5/102006**
504	Gualdo	Gualdo	FE	6	44°47'	11°43'	**Attiva dal 4/4/2006**
503	Cesena	Cesena	FC	46	44°07'	12°12'	Attiva dal 2006
208	San Casciano	San Casciano	FI	230	43°40'	11°09'	Attiva dal 1993
209	San Piero a Grado	Pisa	PI	3	43°40'	10°21'	Attiva dal 1993
502	Pomarance	Pomarance	PI	326	43°17'	10°45'	Attiva dal 2005
210	Santa Fista	Città di Castello	PG	311	43°31'	12°08'	Attiva dal 1992
211	Marsciano	Marsciano	PG	229	43°00'	12°18'	Attiva dal 1992
224	Potenza Picena	Potenza Picena	MC	119	43°22'	13°38'	Attiva dal 2005
213	Monsampolo	Monsampolo del Tronto	AP	43	42°53'	13°48'	Attiva dal 1992
214	Caprarola	Caprarola	VT	650	42°20'	12°11'	Attiva dal 1992
225	Monterotondo	Monterotondo	RM	51	42°05	12°38'	Attiva dal 2005
215	Roma Collegio Romano	Roma	RM	58	41°54'	12°29'	Attiva dal 1998
216	Borgo S. Michele	Latina	LT	12	41°27'	12°54'	Attiva dal 1995
221	Paliano	Frosinone	FR	263	41°49'	13°01'	Attiva dal 2004
217	Castel di Sangro	Castel di Sangro	AQ	810	41°45'	14°16'	Attiva dal 1998
218	Campochiaro	Campochiaro	CB	502	41°28'	14°32'	Attiva dal 1992
222	Castel Volturno	Caserta	CE	4	41°03'	13°59'	Attiva dal 2004
219	Piano Cappelle	Benevento	BN	152	41°07'	14°50'	Attiva dal 1993
501	Torella dei Lombardi	Torella dei Lombardi	AV	564	40°56'	15°03'	Attiva dal 2005
220	Pontecagnano	Pontecagnano	SA	29	40°37'	14°52'	Attiva dal 1995
223	Palo del Colle	Palo del Colle	BA	191	41°03'	16°38'	Attiva dal 1991
226	Turi	Turi	BA	230	40°55'	17°01'	Attiva dal 1991
207	Genzano di Lucania	Genzano di Lucania	PZ	572	40°50'	16°02'	Attiva dal 2003
227	Aliano	Aliano	MT	250	40°17'	16°19'	Attiva dal 1998
228	Matera	Matera	MT	370	40°39'	16°37'	Attiva dal 1999
229	Sibari	Cassano Jonico	CS	10	39°44'	16°27'	Attiva dal 1993
230	Pietranera	Santo Stefano Quisquina	AG	158	37°30'	13°31'	Attiva dal 1991
231	Santo Pietro	Caltagirone	CT	313	37°07'	14°32'	Attiva dal 1991
232	Libertinia	Ramacca	CT	183	37°33'	14°35'	Attiva dal 1992
233	Chilivani	Ozieri	SS	216	40°37'	08°56'	Attiva dal 1992
234	Santa Lucia	Zeddiani	OR	14	39°59'	08°37'	Attiva dal 1992

Tab. 2 Configurazione delle stazioni della Rete Agrometeorologica Nazionale

GRANDEZZA	ALTEZZA DEI SENSORI	UNITA' DI MISURA	TIPO DI MISURA	INTERVALLO DI ACQUISIZIONE	MINIMI E MASSIMI
Temperatura aria	2 m	°C	istantanea	60'	si
Temperatura aria *	50 cm	°C	istantanea	60'	si
Temperatura superficiale aria	5 cm	°C	istantanea	60'	si
Umidità relativa	2 m	%	istantanea	60'	si
Umidità relativa *	50 cm	%	istantanea	60'	si
Precipitazione	2 m	mm	totale	10'	no
Velocità del vento *	2 m	$m\ s^{-1}$	media	10'	no
Velocità del vento	10 m	$m\ s^{-1}$	media	10'	no
Direzione del vento	10 m	0 - 360°	istantanea	10'	no
Pressione atmosferica		hPa	istantanea	60'	si
Radiazione globale		$MJ\ m^{-2}$	totale	60'	no
Eliofania		ore	totale	60'	no
Flusso di calore *	-5 cm	$MJ\ m^{-2}$	totale	60'	no
Temperatura suolo	-10 cm	°C	istantanea	180'	si
Temperatura suolo *	-50 cm	°C	istantanea	180'	si
Evaporazione classe A PAN*		mm	totale	1440'	no
Bagnatura fogliare	2 m	ore	totale	60'	no

(*) dati non pubblicati nel bollettino

Gelate

STAZIONI	Valori climatici							Il semestre 2007				
	percentuali di giorni con gelo						n giorni con Tmin ≤ 0	n giorni con Tmin ≤ 0	prima gelata verificatasi			
	Lug	Ago	Set	Ott	Nov	Dic			Data di inizio	Durata in giorni	Tmin	Tmin del giorno precedente alla gelata
TORINO CASELLE	**0**	**0**	0	2	30	70	32	32	09/11/2007	2	-1,6	1,6
VERCELLI	-	-	-	-	-	-	-	46	20/10/2007	4	-3,6	0,8
VERZUOLO	**0**	**0**	0	1	11	34	16	10	17/11/2007	2	-1,0	0,9
CARPENETO	**0**	**0**	0	1	15	36	15	23	22/10/2007	1	-0,4	0,2
ORIO AL SERIO	**0**	**0**	0	0	14	52	20	14	17/11/2007	3	-2,1	0,4
BRESCIA GHEDI	**0**	**0**	0	1	21	57	24	30	13/11/2007	1	-1,8	3,0
PIUBEGA	**0**	**0**	0	1	24	49	24	29	15/11/2007	**6**	-4,5	0,3
MONTANASO LOMBARDO	**0**	**0**	0	1	17	49	21	25	13/11/2007	1	-0,2	3,8
VIGALZANO	**0**	**0**	0	0	28	65	29	37	13/11/2007	2	-2,3	2,7
VERONA VILLAFRANCA	**0**	**0**	0	1	18	55	23	32	10/11/2007	1	0,0	2,8
VICENZA	**0**	**0**	0	1	21	57	24	31	13/11/2007	5	-4,6	0,6
SUSEGANA	**0**	**0**	0	1	21	56	25	30	13/11/2007	5	-3,6	1,2
VENEZIA TESSERA	**0**	**0**	0	0	13	48	19	18	15/11/2007	1	0,0	1,9
ROVIGO	-	-	-	-	-	-	-	29	21/10/2007	1	-0,2	3,9
CIVIDALE	**0**	**0**	0	2	11	35	16	14	13/11/2007	1	-0,2	1,6
TRIESTE	**0**	**0**	0	0	1	7	2	0				
FIUME VENETO	**0**	**0**	0	0	20	48	21	38	21/10/2007	1	-1,4	0,6
ALBENGA	-	-	-	-	-	-	-	0				
GENOVA SESTRI	**0**	**0**	0	0	0	2	1	0				
SARZANA LUNI	**0**	**0**	0	0	3	13	5	4	17/12/2007	1	-1,0	2,0
PIACENZA	**0**	**0**	0	1	17	56	23	28	21/10/2007	1	-0,4	0,6
GUALDO	-	-	-	-	-	-	-	11	01/12/2007	1	-0,3	1,6
BOLOGNA B. PANIGALE	**0**	**0**	0	0	10	42	16	18	19/11/2007	2	-0,1	2,2
CESENA	-	-	-	-	-	-	-	12	20/11/2007	1	-0,6	0,8
RIMINI	**0**	**0**	0	0	7	30	11	19	13/11/2007	1	-1,2	2,0
SAN CASCIANO	**0**	**0**	0	0	4	12	5	7	19/11/2007	1	0,0	2,2
SAN PIERO A GRADO	**0**	**0**	0	0	8	20	9	12	22/10/2007	1	-0,4	2,3
POMARANCE	-	-	-	-	-	-	-	4	15/12/2007	4	-2,6	1,3
AREZZO	**0**	**0**	0	3	21	39	20	29	08/11/2007	1	-1,4	0,4
RADICOFANI	**0**	**0**	0	1	8	27	10	21	20/10/2007	3	-2,0	3,6
GROSSETO	**0**	**0**	0	0	4	15	6	13	10/11/2007	1	-0,2	7,8
SANTA FISTA	**0**	**0**	0	2	24	43	22	36	06/11/2007	3	-1,2	1,4
MARSCIANO	**0**	**0**	0	0	11	28	13	22	08/11/2007	1	-0,1	3,0
FRONTONE	**0**	**0**	0	0	4	20	8	14	14/11/2007	1	0,0	2,8
FALCONARA	**0**	**0**	0	0	6	23	9	8	29/11/2007	1	0,0	1,4
POTENZA PICENA	**0**	**0**	0	0	2	16	6	5	15/12/2007	2	-1,4	1,7
MONSAMPOLO	**0**	**0**	0	0	2	16	6	6	15/12/2007	2	-0,7	2,1
CAPRAROLA	**0**	**0**	0	0	5	16	7	0				
MONTEROTONDO	**0**	**0**	0	0	0	3	1	14	18/11/2007	3	-1,1	4,0
ROMA COLLEGIO ROMANO	**0**	**0**	0	0	0	3	1	3	15/12/2007	2	-1,2	2,7
ROMA CIAMPINO	**0**	**0**	0	0	2	12	4	6	15/12/2007	2	-4,4	1,0
BORGO SAN MICHELE	**0**	**0**	0	0	4	12	5	11	18/11/2007	2	-1,4	0,4
FROSINONE	**0**	**0**	0	0	11	36	14	19	19/11/2007	3	-2,0	0,4
PALIANO	**0**	**0**	0	2	24	43	22	29	20/10/2007	1	-1,1	2,2
CASTEL DI SANGRO	**0**	**0**	**1**	**21**	**43**	**72**	**41**	**54**	06/09/2007	1	-1,4	1,4
PESCARA	**0**	**0**	0	0	3	15	6	14	13/11/2007	1	-1,7	2,5
CAMPOCHIARO	**0**	**0**	0	10	35	51	31	34	06/09/2007	1	-0,9	2,6
TERMOLI	**0**	**0**	0	0	0	0	0	2	15/12/2007	2	0,0	4,8
CASTEL VOLTURNO	**0**	**0**	0	0	6	20	9	2	15/12/2007	2	-2,4	0,7
PIANO CAPPELLE	**0**	**0**	0	0	6	20	9	11	18/11/2007	2	-1,6	3,1
NAPOLI CAPODICHINO	**0**	**0**	0	0	1	5	2	8	05/12/2007	3	-1,7	1,9
TORELLA DEI LOMBARDI	**0**	**0**	0	0	4	13	5	6	17/11/2007	1	0,0	0,2
PONTECAGNANO	**0**	**0**	0	0	4	13	5	11	18/11/2007	4	-1,1	2,5
FOGGIA AMENDOLA	**0**	**0**	0	0	2	9	4	4	15/12/2007	2	-5,0	0,2
PALO DEL COLLE	**0**	**0**	0	0	2	21	7	9	28/11/2007	1	-0,3	1,8
TURI	**0**	**0**	0	0	2	16	6	2	15/12/2007	2	-2,5	0,6
MARINA DI GINOSA	**0**	**0**	0	0	0	2	1	3	14/12/2007	3	-2,2	7,0
BRINDISI	**0**	**0**	0	0	0	0	0	2	15/12/2007	2	-1,6	2,4
S. MARIA DI LEUCA	**0**	**0**	0	0	0	0	0	1	15/12/2007	1	-0,2	0,4
LECCE	**0**	**0**	0	0	0	4	1	4	14/12/2007	3	-2,0	5,8
GENZANO DI LUCANIA	**0**	**0**	0	1	5	19	7	4	14/12/2007	4	**-5,4**	2,8
ALIANO	**0**	**0**	0	0	13	32	14	18	18/11/2007	4	-1,5	1,4
MATERA	**0**	**0**	0	1	5	19	7	8	08/11/2007	1	-0,4	1,2
BONIFATI	**0**	**0**	0	0	0	2	1	3	14/12/2007	3	0,0	5,2
SIBARI	**0**	**0**	0	0	1	8	3	3	14/12/2007	2	-2,9	4,2
LAMEZIA TERME	**0**	**0**	0	0	1	2	1	1	15/12/2007	1	-4,2	1,6
REGGIO CALABRIA	**0**	**0**	0	0	0	0	0	0				
TRAPANI BIRGI	**0**	**0**	0	0	0	0	0	0				
PALERMO PUNTA RAISI	**0**	**0**	0	0	0	0	0	0				
MESSINA	**0**	**0**	0	0	0	0	0	0				
PIETRANERA	**0**	**0**	0	0	2	6	2	3	06/12/2007	2	-0,4	3,7
GELA	**0**	**0**	0	0	0	0	0	0				
SANTO PIETRO	**0**	**0**	0	0	0	1	0	0				
LIBERTINIA	**0**	**0**	0	0	0	4	1	2	15/12/2007	1	-1,7	2,5
COZZO SPADARO	**0**	**0**	0	0	0	0	0	0				
ALGHERO	**0**	**0**	0	0	0	2	1	0				
OLBIA COSTA SMERALDA	**0**	**0**	0	0	0	4	1	0				
CHILIVANI	**0**	**0**	0	0	5	19	8	12	20/10/2007	3	-1,5	3,9
CAPO BELLAVISTA	**0**	**0**	0	0	0	0	0	0				

valori minimi valori massimi

legenda delle grandezze a pag. 100
(-) dato non disponibile

La parte sinistra della tabella riporta i valori climatici mensili della percentuale dei giorni con temperatura minima uguale o inferiore a 0°C.

I dati evidenziano come in nessuna località si abbia probabilità di gelate nei primi due mesi del semestre; nei mesi successivi Castel di Sangro risulta essere sempre la località con le percentuali più elevate, che vanno dall'1% di settembre al 72% di dicembre (pari a 22 giorni su 31).

La parte destra della tabella riguarda il II semestre dell'anno in corso e riporta, oltre al numero effettivo di giorni con temperatura uguale o inferiore a 0°C, alcuni dati relativi alla prima gelata verificatasi nel periodo in esame.

Valori decadali totali delle somme termiche - dicembre 2007

STAZIONI	somme termiche>0°			somme termiche>5°			somme termiche>10°			somme termiche>15°			somme termiche >0° dal 1 gennaio	
	decade			decade			decade			decade			2007	scarti dal clima
	I	II	III	I	II	III	I	II	III	I	II	III		
TORINO CASELLE	-	-	-	-	-	-	-	-	-	-	-	-	-	-
VERCELLI	46	19	9	7	1	0	0	0	0	0	0	0	5128	730
VERZUOLO	70	37	42	20	11	1	0	0	0	0	0	0	5082	659
CARPENETO	59	23	26	15	3	0	0	0	0	0	0	0	4919	521
ORIO AL SERIO	69	36	52	19	7	3	0	0	0	0	0	0	5459	819
BRESCIA GHEDI	-	19	-	-	0	-	-	0	-	-	0	-	5652	1025
PIUBEGA	49	22	10	6	0	0	0	0	0	0	0	0	4642	125
MONTANASO LOMBARDO	54	14	8	11	0	0	0	0	0	0	0	0	5102	604
VIGALZANO	39	22	13	3	4	0	0	0	0	0	0	0	4377	14
VERONA VILLAFRANCA	56	24	24	10	0	1	0	0	0	0	0	0	5301	676
VICENZA	61	23	33	14	0	0	0	0	0	0	0	0	5312	579
SUSEGANA	59	26	-	10	0	-	0	0	-	0	0	-	5232	743
VENEZIA TESSERA	61	22	37	12	0	0	0	0	0	0	0	0	5239	531
ROVIGO	44	20	-	2	0	-	0	0	-	0	0	-	5000	135
CIVIDALE	70	38	50	20	3	3	0	0	0	0	0	0	4653	53
TRIESTE	92	61	74	42	18	19	1	0	0	0	0	0	5948	673
FIUME VENETO	59	25	32	10	0	0	0	0	0	0	0	0	5099	426
ALBENGA	117	87	105	67	38	50	17	5	3	0	0	0	5954	460
GENOVA SESTRI	114	81	91	64	31	36	16	3	0	0	0	0	5894	247
SARZANA LUNI	90	49	67	40	6	14	4	0	0	0	0	0	5695	234
PIACENZA	54	14	20	12	0	0	0	0	0	0	0	0	4978	429
GUALDO	-	-	36	-	-	3	-	-	0	-	-	0	6015	1150
BOLOGNA B. PANIGALE	65	26	27	16	0	0	0	0	0	0	0	0	5388	460
CESENA	73	35	36	23	0	1	0	0	0	0	0	0	5369	504
RIMINI	71	48	31	22	6	1	0	0	0	0	0	0	5319	405
SAN CASCIANO	80	52	67	30	11	15	1	0	0	0	0	0	5501	215
SAN PIERO A GRADO	87	59	72	37	12	20	2	0	0	0	0	0	5351	350
POMARANCE	103	47	72	53	11	17	7	0	0	0	0	0	5700	-
AREZZO	55	34	41	10	0	5	0	0	0	0	0	0	5133	190
RADICOFANI	54	13	41	6	0	2	0	0	0	0	0	0	4636	700
GROSSETO	92	61	82	42	17	28	3	0	2	0	0	0	5749	344
SANTA FISTA	50	29	31	10	0	2	0	0	0	0	0	0	4799	675
MARSCIANO	54	34	44	9	3	8	0	0	0	0	0	0	5267	501
FRONTONE	73	12	25	23	0	0	1	0	0	0	0	0	5096	470
FALCONARA	79	46	45	29	10	1	1	0	0	0	0	0	5539	497
POTENZA PICENA	86	40	49	36	4	0	2	0	0	0	0	0	5728	-
MONSAMPOLO	82	42	58	32	7	7	1	0	0	0	0	0	5614	498
CAPRAROLA	-	-	-	-	-	-	-	-	-	-	-	-	5596	1066
MONTEROTONDO	79	60	72	29	15	19	1	0	0	0	0	0	5897	-
ROMA COLLEGIO ROMANO	95	66	82	45	20	27	5	0	2	0	0	0	6077	168
ROMA CIAMPINO	88	56	75	38	13	21	3	0	0	0	0	0	5843	335
BORGO SAN MICHELE	92	44	92	42	11	37	4	0	1	0	0	0	-	-
FROSINONE	77	45	65	27	7	13	2	0	0	0	0	0	5584	231
PALIANO	65	37	59	17	4	12	0	0	0	0	0	0	5196	-
CASTEL DI SANGRO	33	10	21	0	0	0	0	0	0	0	0	0	3662	-6
PESCARA	91	-	70	41	-	16	4	-	0	0	-	0	5718	493
CAMPOCHIARO	54	22	27	9	1	0	0	0	0	0	0	0	4574	596
TERMOLI	121	67	90	71	22	35	21	0	0	0	0	0	6569	699
CASTEL VOLTURNO	104	68	102	54	24	47	8	0	3	0	0	0	5913	-
PIANO CAPPELLE	82	40	59	32	8	10	2	0	0	0	0	0	5345	246
NAPOLI CAPODICHINO	70	36	82	20	8	38	0	0	3	0	0	0	6083	416
TORELLA DEI LOMBARDI	72	24	56	23	1	6	0	0	0	0	0	0	5065	-
PONTECAGNANO	99	60	92	49	17	37	6	0	2	0	0	0	5840	373
FOGGIA AMENDOLA	100	53	76	50	14	22	5	0	0	0	0	0	5984	417
PALO DEL COLLE	93	43	65	43	9	13	1	0	0	0	0	0	5797	504
TURI	94	49	76	49	11	21	6	0	0	0	0	0	5851	710
MARINA DI GINOSA	105	64	107	55	24	52	9	1	6	0	0	0	6319	454
BRINDISI	118	76	105	68	31	50	18	1	5	0	0	0	6299	222
S. MARIA DI LEUCA	120	79	111	70	32	56	20	2	4	0	0	0	6418	306
LECCE	104	67	90	54	24	35	10	1	2	0	0	0	5950	-95
GENZANO DI LUCANIA	83	24	54	33	1	3	0	0	0	0	0	0	5393	-
ALIANO	88	35	74	38	7	22	1	0	0	0	0	0	5453	-280
MATERA	88	41	63	38	7	11	1	0	0	0	0	0	5486	363
BONIFATI	78	57	-	38	15	-	4	0	-	0	0	-	5856	525
SIBARI	107	61	98	57	19	43	12	0	4	0	0	0	6300	357
LAMEZIA TERME	99	78	117	54	31	62	14	1	10	0	0	0	6054	70
REGGIO CALABRIA	-	87	118	-	47	73	-	10	28	-	0	0	-	-
TRAPANI BIRGI	136	103	141	86	53	86	36	7	31	1	0	0	6639	184
PALERMO PUNTA RAISI	-	-	-	-	-	-	-	-	-	-	-	-	-	-
MESSINA	139	94	144	89	44	89	39	6	34	2	0	0	7185	522
PIETRANERA	99	73	113	49	24	58	5	0	7	0	0	0	5881	245
GELA	138	106	148	88	56	93	38	9	38	0	0	1	6939	588
SANTO PIETRO	112	80	124	62	30	69	12	0	14	0	0	0	6584	851
LIBERTINIA	113	68	112	63	20	57	14	0	4	0	0	0	6351	343
COZZO SPADARO	145	110	160	95	60	105	45	11	50	4	0	3	7041	438
OLBIA COSTA SMERALDA	126	-	-	76	-	-	26	-	-	0	-	-	6250	220
CHILIVANI	97	52	84	47	9	29	3	0	4	0	0	0	5516	336
CAPO BELLAVISTA	139	78	111	89	28	56	39	3	6	0	0	0	6446	336
CAGLIARI ELMAS	127	83	118	77	33	63	27	1	11	0	0	0	6387	370
SANTA LUCIA	113	74	96	63	24	50	14	0	10	0	0	0	6144	279

valori minimi valori massimi

legenda delle grandezze a pag. 100

(-) dato non disponibile

Andamento termico - dicembre 2007

STAZIONI	Scarti (°C) rispetto al clima		Eventi Estremi (*)				Eventi Estremi (**)			
			Temperatura minima		Temperatura massima		Temperatura minima		Temperatura massima	
	Tmin	Tmax	<	>	<	>	<	>	<	>
TORINO CASELLE	-	-	-	-	-	-	-	-	-	-
VERCELLI	-3.0	0.7	3	0	0	2	0	0	0	0
VERZUOLO	0.5	1.1	0	0	0	1	0	0	0	0
CARPENETO	-0.5	0.4	0	0	0	1	0	0	0	0
ORIO AL SERIO	**1.0**	2.2	0	0	0	3	0	0	0	1
BRESCIA GHEDI	-1.7	2.3	1	0	0	3	1	0	0	1
PIUBEGA	-1.4	-0.3	0	0	1	0	0	0	0	0
MONTANASO LOMBARDO	-1.1	-0.2	0	0	0	1	0	0	0	0
VIGALZANO	0.2	1.6	0	0	0	2	0	0	0	0
VERONA VILLAFRANCA	-1.5	1.5	1	0	0	2	1	0	0	1
VICENZA	-0.9	1.3	1	0	0	1	1	0	0	1
SUSEGANA	-2.3	1.5	3	0	0	2	3	0	0	0
VENEZIA TESSERA	-0.5	1.3	1	0	0	1	1	0	0	1
ROVIGO	-2.2	0.9	-	-	-	-	-	-	-	-
CIVIDALE	-0.5	0.7	0	0	0	1	0	0	0	0
TRIESTE	-0.4	1.2	0	1	0	1	0	1	0	1
FIUME VENETO	-2.0	0.4	0	0	0	1	0	0	0	0
ALBENGA	-1.3	2.4	1	0	0	1	1	0	0	1
GENOVA SESTRI	-0.8	0.4	0	1	0	1	0	1	0	1
SARZANA LUNI	-1.0	-1.5	0	0	1	1	0	0	0	1
PIACENZA	-0.4	0.8	1	0	0	2	1	0	0	1
GUALDO	-1.5	**4.0**	-	-	-	-	-	-	-	-
BOLOGNA B. PANIGALE	-0.4	0.8	1	0	0	1	1	0	0	1
CESENA	**-4.9**	-4.7	4	0	6	0	1	0	1	0
RIMINI	-1.2	0.4	2	0	0	1	1	0	0	1
SAN CASCIANO	-1.4	-0.4	0	0	1	0	0	0	0	0
SAN PIERO A GRADO	-1.4	-0.2	0	0	0	0	0	0	0	0
POMARANCE	-1.8	-2.7	3	0	4	0	1	0	1	0
AREZZO	-1.9	-0.5	2	0	0	1	1	0	0	1
RADICOFANI	-1.5	-1.4	3	0	4	0	1	0	1	0
GROSSETO	-1.4	-0.3	0	1	1	1	0	1	0	1
SANTA FISTA	-2.3	-0.6	2	0	1	0	0	0	0	0
MARSCIANO	-2.5	-1.0	1	0	2	0	0	0	0	0
FRONTONE	-1.5	-2.1	1	0	2	0	0	0	1	0
FALCONARA	-0.7	-0.5	0	1	1	0	0	1	1	0
POTENZA PICENA	-3.2	-4.5	2	0	6	0	1	0	2	0
MONSAMPOLO	-1.1	-1.9	0	0	3	0	0	0	0	0
CAPRAROLA	-	-	-	-	-	-	-	-	-	-
MONTEROTONDO	-2.2	-0.8	3	0	1	0	0	0	0	0
ROMA COLLEGIO ROMANO	-2.1	-1.3	3	0	1	0	0	0	0	0
ROMA CIAMPINO	-1.9	-1.3	1	0	2	0	0	0	1	0
BORGO SAN MICHELE	-2.9	-0.6	2	0	1	0	0	0	0	0
FROSINONE	-1.3	-0.3	2	0	1	1	1	0	0	1
PALIANO	-3.0	-1.0	3	0	2	1	1	0	0	1
CASTEL DI SANGRO	-2.0	-0.8	6	0	3	0	3	0	0	0
PESCARA	-1.7	0.3	0	1	2	1	0	1	1	0
CAMPOCHIARO	-1.6	-2.6	6	0	4	0	3	0	3	0
TERMOLI	-0.7	-1.5	2	1	3	0	0	1	1	0
CASTEL VOLTURNO	-1.5	-0.3	2	0	3	1	0	0	0	1
PIANO CAPPELLE	-1.8	-2.0	4	0	4	0	2	0	2	0
NAPOLI CAPODICHINO	-3.7	-2.7	8	0	8	0	1	0	6	0
TORELLA DEI LOMBARDI	-3.4	**-5.2**	5	0	16	0	3	0	8	0
PONTECAGNANO	-2.3	-1.0	5	0	4	0	1	0	1	0
FOGGIA AMENDOLA	-0.8	-1.9	2	1	3	0	0	1	3	0
PALO DEL COLLE	-1.1	-1.0	2	0	3	0	0	0	2	0
TURI	-0.3	-0.9	2	0	2	0	0	0	2	0
MARINA DI GINOSA	-1.1	-1.2	3	1	3	1	0	1	2	1
BRINDISI	-1.0	-1.8	3	0	4	0	2	0	2	0
S. MARIA DI LEUCA	-1.5	-1.5	4	0	4	0	3	0	2	0
LECCE	-1.9	-1.5	3	0	3	0	1	0	2	0
GENZANO DI LUCANIA	-1.3	-2.3	3	0	5	0	0	0	1	0
ALIANO	-0.8	-1.9	1	0	5	0	0	0	3	0
MATERA	-1.0	-1.6	3	0	3	0	0	0	1	0
BONIFATI	-1.2	-2.1	4	0	5	0	0	0	1	0
SIBARI	-1.8	-1.8	4	0	2	0	1	0	1	0
LAMEZIA TERME	-2.1	-0.7	3	0	3	0	2	0	1	0
REGGIO CALABRIA	-0.4	-0.4	0	1	3	0	0	1	3	0
TRAPANI BIRGI	-0.4	-0.7	2	1	1	1	0	1	0	1
PALERMO PUNTA RAISI	-	-	-	-	-	-	-	-	-	-
MESSINA	-2.1	-0.6	5	1	3	1	4	1	1	1
PIETRANERA	-0.8	-0.7	4	3	3	0	1	0	0	0
GELA	-0.7	-0.3	1	1	2	0	0	1	1	0
SANTO PIETRO	0.9	0.1	1	3	1	1	0	0	0	0
LIBERTINIA	-0.2	-1.1	5	1	4	0	1	0	1	0
COZZO SPADARO	0.4	-1.1	0	1	4	0	0	1	2	0
OLBIA COSTA SMERALDA	-	-	-	-	-	-	-	-	-	-
CHILIVANI	-1.1	-0.8	1	1	3	0	0	0	0	0
CAPO BELLAVISTA	-1.7	-1.3	5	0	6	0	2	0	1	0
CAGLIARI ELMAS	-0.7	-0.2	1	0	3	1	1	0	2	1
SANTA LUCIA	-1.4	-1.0	1	0	3	0	0	0	0	0

valori minimi valori massimi (*) n° di giorni in cui la temperatura si è discostata dal valore medio climatico ±2 (**) ±3 (-)dato non disponibile

Precipitazioni dicembre 2007

Percentuale della precipitazione totale e del numero di giorni piovosi rispetto al valore climatico (mediana)

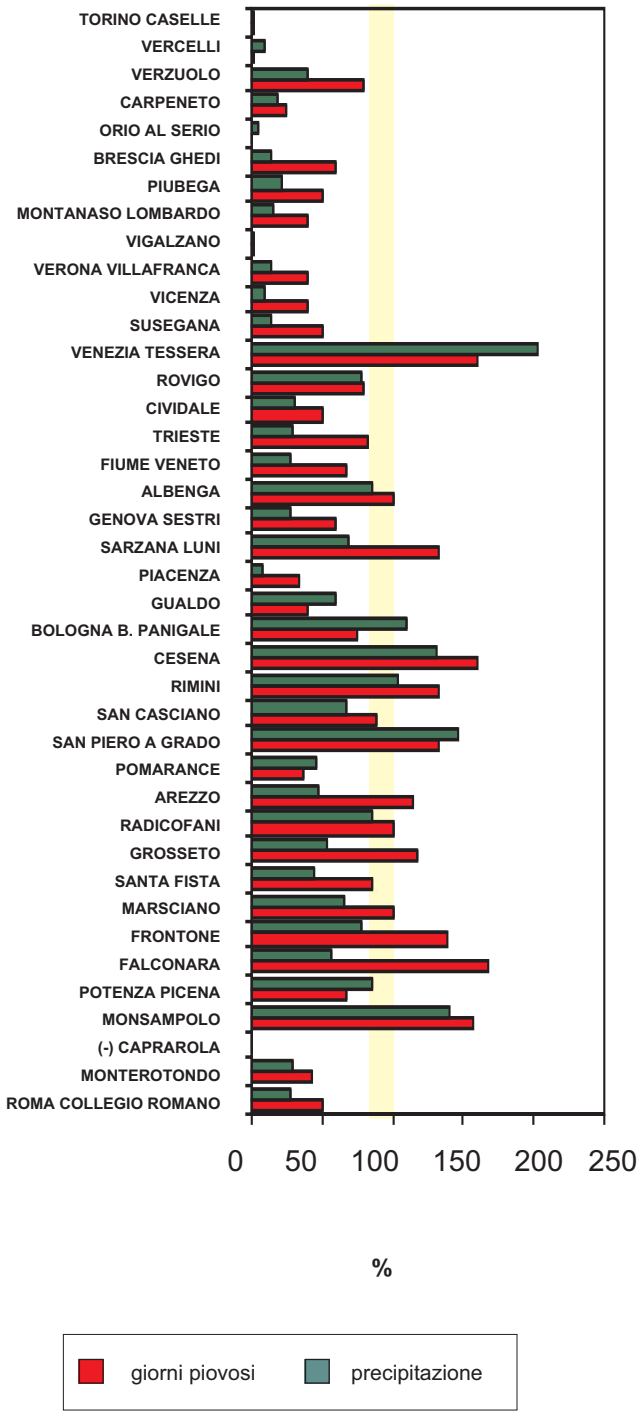

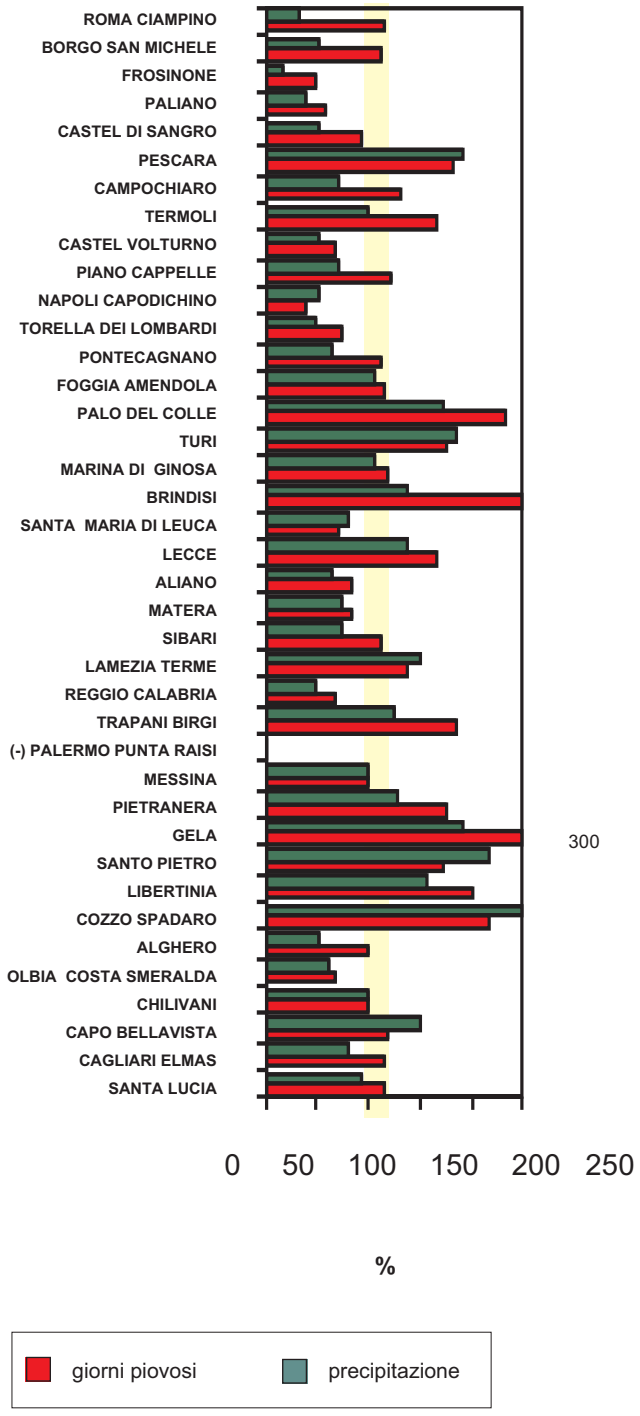

(-) dato non disponibile

Eventi Estremi

In questi grafici e nei seguenti è rappresentato il rapporto percentuale tra la precipitazione verificatasi nel periodo in esame e la precipitazione climaticamente più frequente nello stesso intervallo.

La precipitazione più frequente (valore mediano o 50° percentile) è stata calcolata a partire dai dati storici climatici mediante una analisi della distribuzione di probabilità del parametro. Il confronto viene fatto sia sulla quantità totale di precipitazione che sul numero di giorni di pioggia.

I grafici permettono quindi di evidenziare le eventuali anomalie degli eventi piovosi rispetto ai valori climatici: valori percentuali superiori al 100% indicano precipitazioni totali o numero di giorni piovosi superiori ai valori climatici, mentre percentuali inferiori al 100% indicano valori inferiori a quelli climatici.

Per i dati di precipitazione totale in mm e il numero di giorni piovosi si rimanda alla tabella di pagina 2.

Precipitazioni gennaio - dicembre 2007

Percentuale della precipitazione totale e del numero di giorni piovosi rispetto al valore climatico (mediana)

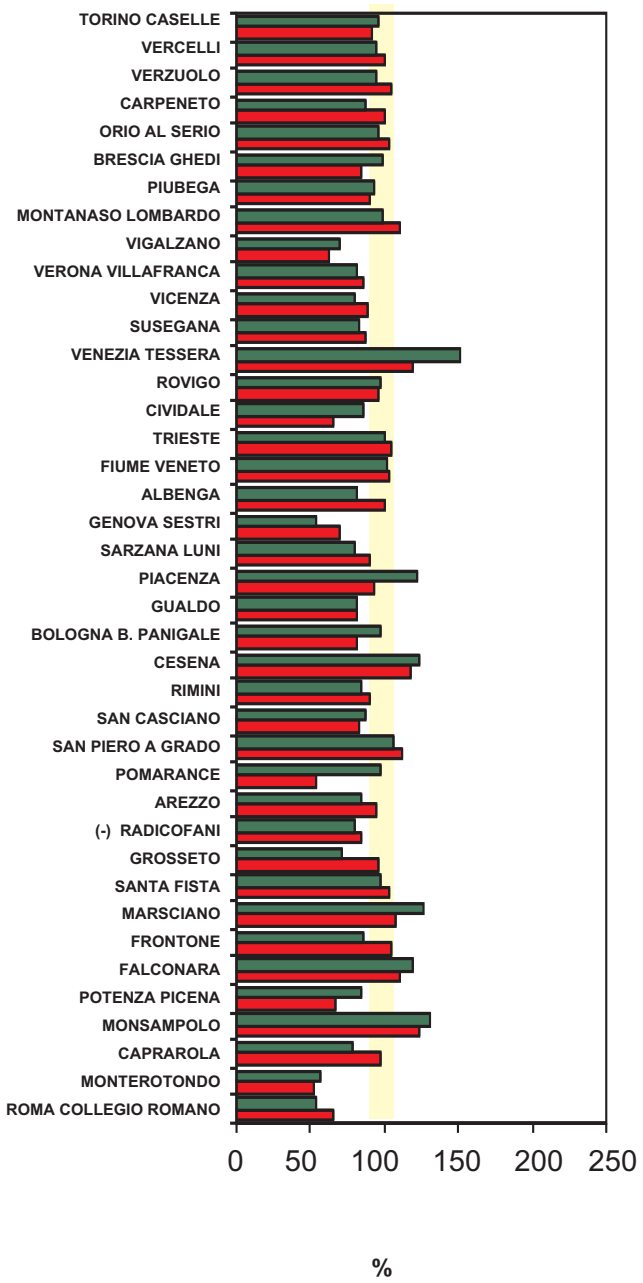

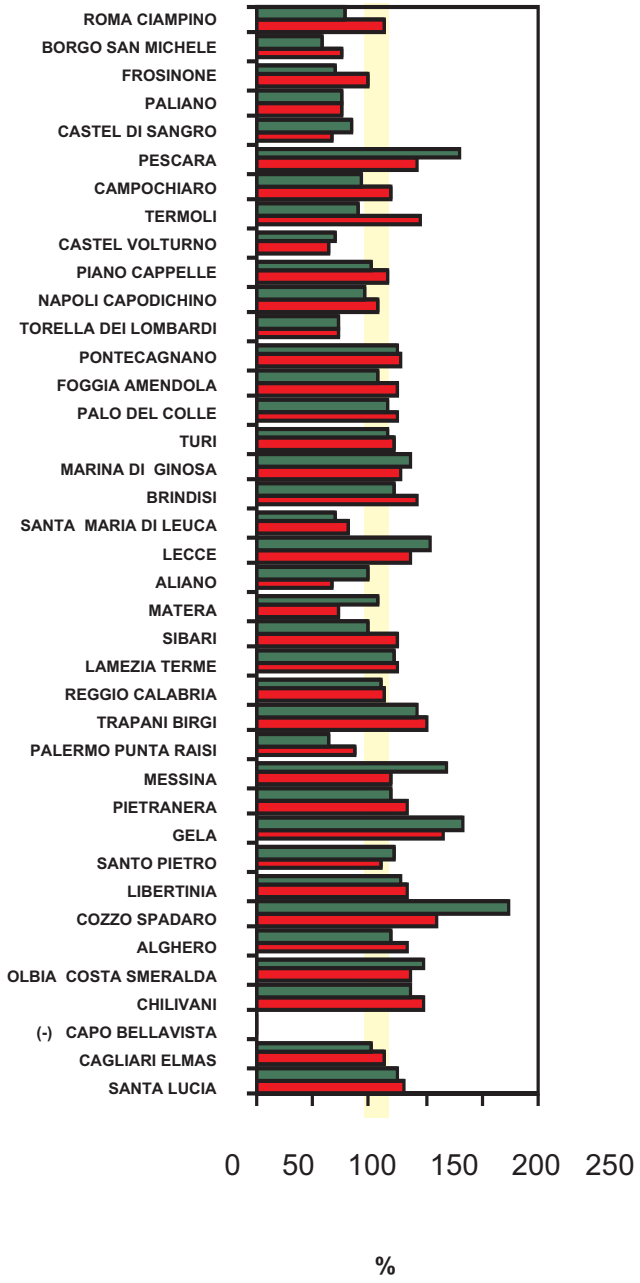

(-) dato non disponibile

Eventi Estremi

I grafici, analoghi ai precedenti, mostrano il rapporto percentuale delle precipitazioni e dei giorni piovosi per il periodo considerato rispetto ai valori climatici dello stesso periodo.

Stazioni utilizzate

STAZIONE	CODICE	PR	ALT	LAT	LON	RETE
TORINO CASELLE	00001	TO	301	45°11'	07°38'	AM*
VERCELLI	00507	VC	134	45°19'	08°22'	RAN
VERZUOLO	00197	CN	420	44°35'	07°29'	RAN
CARPENETO	00198	AL	230	44°40'	08°37'	RAN
ORIO AL SERIO	00018	BG	238	45°40'	09°42'	AM*
BRESCIA GHEDI	00019	BS	102	45°25'	10°17'	AM
PIUBEGA	00199	MN	38	45°12'	10°30'	RAN
MONTANASO LOMBARDO	00200	LO	83	45°19'	09°27'	RAN
VIGALZANO	00201	TN	539	46°04'	11°14'	RAN
VERONA VILLAFRANCA	00031	VR	67	45°28'	10°55'	AM
VICENZA	00033	VI	39	45°34'	11°31'	AM
SUSEGANA	00202	TV	67	45°51'	12°15'	RAN
VENEZIA TESSERA	00038	VE	2	45°30'	12°20'	AM*
ROVIGO	00505	RO	5	45°04'	11°56'	RAN
CIVIDALE	00204	UD	130	46°05'	13°25'	RAN
TRIESTE	00046	TS	8	45°39'	13°47'	AM
FIUME VENETO	00205	PN	19	45°55'	12°43'	RAN
ALBENGA	00506	SV	8	44°04'	08°12'	RAN
GENOVA SESTRI	00052	GE	2	44°24'	08°52'	AM*
SARZANA LUNI	00055	SP	9	44°05'	09°59'	AM
PIACENZA	00056	PC	134	45°00'	09°42'	AM
GUALDO	00504	FE	6	44°47'	11°43'	RAN
BOLOGNA B. PANIGALE	00062	BO	36	44°30'	11°19'	AM*
CESENA	00503	FC	46	44°07'	12°12'	RAN
RIMINI	00070	RN	12	44°02'	12°37'	AM
SAN CASCIANO	00208	FI	230	43°40'	11°09'	RAN
SAN PIERO A GRADO	00209	PI	3	43°40'	10°20'	RAN
POMARANCE	00502	PI	326	43°17'	10°45'	RAN
AREZZO	00082	AR	248	43°28'	11°51'	AM
RADICOFANI	00083	SI	896	42°54'	11°46'	AM
GROSSETO	00085	GR	5	42°45'	11°07'	AM
SANTA FISTA	00210	PG	311	43°31'	12°07'	RAN
MARSCIANO	00211	PG	229	43°00'	12°18'	RAN
FRONTONE	00089	PU	570	43°31'	12°44'	AM
FALCONARA	00092	AN	12	43°37'	13°22'	AM*
POTENZA PICENA	00224	MC	119	43°22'	13°38'	RAN
MONSAMPOLO	00213	AP	43	42°53'	13°47'	RAN
CAPRAROLA	00214	VT	650	42°19'	12°10'	RAN
MONTEROTONDO	00225	RM	51	42°05'	12°38'	RAN
ROMA COLLEGIO ROMANO	00215	RM	57	41°53'	12°28'	RAN
ROMA CIAMPINO	00102	RM	129	41°48'	12°35'	AM
BORGO SAN MICHELE	00216	LT	12	41°27'	12°54'	RAN
FROSINONE	00110	FR	180	41°38'	13°18'	AM
PALIANO	00221	FR	263	41°49'	13°01'	RAN
CASTEL DI SANGRO	00217	AQ	810	41°45'	14°05'	RAN
PESCARA	00113	PE	10	42°26'	14°12'	AM*
CAMPOCHIARO	00218	CB	502	41°28'	14°32'	RAN
TERMOLI	00115	CB	16	42°00'	15°00'	AM
CASTEL VOLTURNO	00222	CE	4	41°03'	13°59'	RAN
PIANO CAPPELLE	00219	BN	152	41°06'	14°49'	RAN
NAPOLI CAPODICHINO	00119	NA	88	40°51'	14°18'	AM*
TORELLA DEI LOMBARDI	00501	AV	564	40°56'	15°03'	RAN
PONTECAGNANO	00220	SA	29	40°37'	14°52'	RAN
FOGGIA AMENDOLA	00124	FG	57	41°26'	15°33'	AM
PALO DEL COLLE	00223	BA	191	41°03'	16°37'	RAN
TURI	00226	BA	230	40°55'	17°00'	RAN
MARINA DI GINOSA	00130	TA	2	40°26'	16°53'	AM
BRINDISI	00134	BR	15	40°39'	17°57'	AM
S. MARIA DI LEUCA	00135	LE	104	39°49'	18°21'	AM
LECCE	00136	LE	48	40°21'	18°10'	AM
GENZANO DI LUCANIA	00207	PZ	572	40°50'	16°02'	RAN
ALIANO	00227	MT	250	40°16'	16°18'	RAN
MATERA	00228	MT	370	40°39'	16°36'	RAN
BONIFATI	00142	CS	484	39°35'	15°53'	AM
SIBARI	00229	CS	10	39°44'	16°26'	RAN
LAMEZIA TERME	00147	CZ	13	38°58'	16°19'	AM*
REGGIO CALABRIA	00149	RC	11	38°04'	15°38'	AM*
TRAPANI BIRGI	00154	TP	7	37°55'	12°30'	AM
PALERMO PUNTA RAISI	00157	PA	21	38°10'	13°05'	AM*
MESSINA	00164	ME	59	38°12'	15°33'	AM
PIETRANERA	00230	AG	158	37°30'	13°31'	RAN
GELA	00168	CL	11	37°05'	14°13'	AM
SANTO PIETRO	00231	CT	313	37°07'	14°31'	RAN
LIBERTINIA	00232	CT	188	37°32'	14°34'	RAN
COZZO SPADARO	00175	SR	46	36°41'	15°08'	AM
ALGHERO	00176	SS	23	40°38'	08°17'	AM*
OLBIA COSTA SMERALDA	00179	SS	11	40°54'	09°31'	AM*
CHILIVANI	00233	SS	216	40°37'	08°56'	RAN
CAPO BELLAVISTA	00187	NU	138	39°56'	09°42'	AM
CAGLIARI ELMAS	00189	CA	4	39°15'	09°03'	AM
SANTA LUCIA	00234	OR	14	39°58'	08°37'	RAN

* stazioni dell'Ente Nazionale di Assistenza al Volo

Legenda delle grandezze

GRANDEZZA	SIGLA	UNITA' di MISURA
temperatura minima	Tmin	°C
temperatura massima	Tmax	°C
temperatura media superficiale	Tsup	°C
temperatura media del suolo a -10 cm	T-10	°C
precipitazione totale	p. tot.	mm
numero di giorni piovosi 1 mm	gp	giorni
umidità relativa media	umid. rel.	%
velocità del vento	vel. vento	$m\ s^{-1}$
direzione prevalente del vento	dir. vento	%
pressione atmosferica media s.l.m.	press. atm.	hPa
eliofania	eliofania	ore
eliofania relativa (eliof./eliof. astronomica)	eliof. rel.	%
radiazione globale giornaliera	rad. globale	$MJ\ m^{-2}$
evapotraspirazione potenziale giornaliera	ETP	mm
evapotraspirazione reale giornaliera	ETR	mm
umidità del suolo	US	%
somme termiche > 0°	> 0°	°C giorno
somme termiche > 5°	> 5°	°C giorno
somme termiche > 10°	> 10°	°C giorno
somme termiche > 15°	> 15°	°C giorno

Dati presenti nella Banca Dati Agrometeorologica del Sistema Informativo Agricolo Nazionale (SIAN):

- Rete Agrometeorologica Nazionale (a partire dal 1990);
- UCEA (a partire dal 1961 e per alcune stazioni serie storiche centenarie);
- Aeronautica Militare (a partire dal 1951);
- Servizio Idrografico e Mareografico Nazionale (dal 1951 al 1973).

BOLLETTINO AGROMETEOROLOGICO NAZIONALE

MINISTERO DELLE POLITICHE AGRICOLE E FORESTALI (MiPAF)
Via XX Settembre, 20 - 00100 Roma

CONSIGLIO PER LA RICERCA E LA SPERIMENTAZIONE IN AGRICOLTURA - UFFICIO CENTRALE DI ECOLOGIA AGRARIA
Via del Caravita, 7/a - 00186 Roma
tel. 06/695311 fax 06/69531215
www.ucea.it
E-mail: ucea@ucea.it

Direttore responsabile

DOMENICO VENTO

Redazione

GIOVANNI DAL MONTE
STANISLAO ESPOSITO

Elaborazione dati ed impianto tipografico

Sistema Informativo Agricolo Nazionale (SIAN)
(In concessione ad Agrisian S.c.p.A.)

Stampa

Grafica Pontina S.r.l.
Via Carlo Poma, 8
00040 Pomezia (RM)

Chiuso in redazione il 18/09/2008

REGISTRAZIONE TRIBUNALE DI ROMA n° 64/1993
Diffusione gratuita ISSN 1593 - 2826

Le statistiche decadali e mensili sono stimate a partire dai dati giornalieri validi, ossia dai valori giornalieri ottenuti da un numero di rilevazioni superiore all'80 % di quelle attese nel giorno. La stima della precipitazione totale (giornaliera, decadale e mensile) è ottenuta, invece, a partire da tutte le rilevazioni disponibili nei rispettivi periodi di riferimento.
Tutte le statistiche vengono pubblicate sul Bollettino solo se calcolate a partire da un numero di dati validi superiore al 50% di quelli attesi nel periodo di riferimento.
La riproduzione integrale o parziale del Bollettino è consentita solo previa autorizzazione scritta dell'UCEA e citando la fonte.
Non si assumono responsabilità per un uso improprio delle informazioni pubblicate.