

MINISTERO DELLE POLITICHE AGRICOLE E FORESTALI

Sistema Informativo Agricolo Nazionale

BOLLETTINO AGROMETEOROLOGICO NAZIONALE

CRA - UFFICIO CENTRALE DI ECOLOGIA AGRARIA

Anno XIII, n. 6 MENSILE Giugno 2005

Spedizione in abbonamento postale 70% - Filiale di Roma

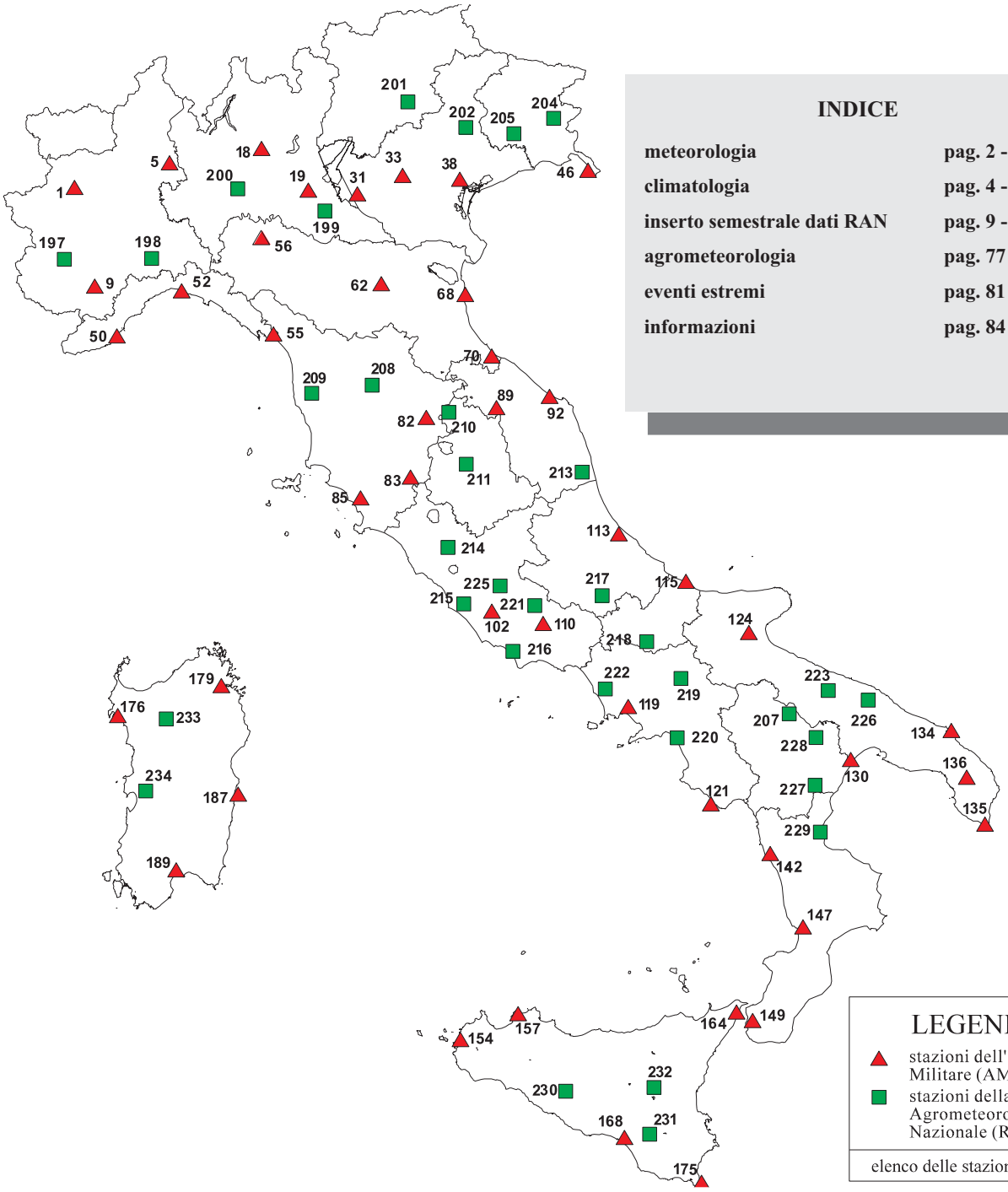

INDICE

meteorologia	pag. 2 - 3
climatologia	pag. 4 - 8
inserto semestrale dati RAN	pag. 9 - 76
agrometeorologia	pag. 77 -80
eventi estremi	pag. 81 -83
informazioni	pag. 84

LEGENDA

▲ stazioni dell' Aeronautica Militare (AM)

■ stazioni della Rete Agrometeorologica Nazionale (RAN)

elenco delle stazioni a pag. 84

Valori decadali medi delle grandezze meteorologiche - giugno 2005

STAZIONI	Tmin decade I	Tmin decade II	Tmin decade III	Tmax decade I	Tmax decade II	Tmax decade III	precipitazione decade I ptot	precipitazione decade I gp	precipitazione decade II ptot	precipitazione decade II gp	precipitazione decade III ptot	precipitazione decade III gp	precipitazione mese ptot	precipitazione mese gp	umidità relativa decade I	umidità relativa decade II	umidità relativa decade III	pressione atmosferica decade I	pressione atmosferica decade II	pressione atmosferica decade III	eliofania decade I	eliofania decade II	eliofania decade III	rad. globale decade I	rad. globale decade II	rad. globale decade III
TORINO CASELLE	15,4	17,1	19,9	25,3	26,9	32,9	2,2	1	17,4	2	6,8	1	26,4	4	55	59	58	1017	1016	1014	-	-	-	-	-	-
NOVARA CAMERI	12,6	15,9	16,9	25,1	24,7	32,8	5,2	2	21,0	2	0,0	0	26,2	4	-	-	-	-	-	-	10,0	5,8	11,3	-	-	-
MONDOVI'	15,0	15,8	21,0	23,6	26,0	30,8	1,2	1	34,6	2	5,6	1	41,4	4	-	-	-	-	-	-	-	-	-	-	-	-
VERZUOLO	14,4	16,1	20,3	23,4	25,5	30,7	20,8	3	21,2	2	25,4	2	67,4	7	62	68	63	1013	1011	1011	7,2	8,3	10,3	18,3	19,8	21,8
CARPENETO	13,8	16,1	19,3	23,4	25,5	30,7	0,0	0	8,0	1	0,0	0	8,0	1	57	60	54	1009	1008	1008	9,8	9,1	12,0	20,9	20,2	23,9
ORIO AL SERIO	16,4	18,0	21,3	26,0	27,5	33,7	13,6	1	6,2	1	22,2	2	42,0	4	51	-	58	1017	-	1014	-	-	-	-	-	-
BRESCIA GHEDI	14,4	17,0	20,7	25,0	27,2	33,0	-	0	19,5	3	4,6	1	25,6	4	66	73	73	1018	1016	1015	-	-	-	-	-	-
ZANZARINA	12,9	15,3	19,2	26,2	28,3	34,0	3,6	2	3,0	1	3,0	1	9,6	4	63	68	66	1019	1017	1016	9,8	9,7	12,2	24,1	23,6	26,6
MONTANASO LOMBARDO	15,1	17,6	20,5	25,8	27,5	33,3	0,2	0	4,4	1	25,8	1	30,4	2	55	63	61	1017	1015	1014	10,8	8,6	12,3	28,3	24,5	27,8
VIGALZANO	11,4	14,2	17,2	22,3	24,9	30,9	14,0	2	9,8	2	32,2	**4**	56,0	8	52	66	63	1018	1017	1016	9,5	7,3	9,6	25,3	21,6	23,7
VERONA VILLAFRANCA	14,4	17,2	21,2	25,6	28,0	34,0	13,2	2	0,2	0	5,5	1	18,9	3	65	74	72	1019	1016	1015	8,5	8,9	10,3	-	-	-
VICENZA	13,9	17,9	21,0	25,3	28,4	34,2	1,2	1	14,2	2	38,0	2	53,4	5	-	-	-	-	-	-	-	-	-	-	-	-
SUSEGANA	13,0	15,9	19,5	24,3	25,9	31,4	16,8	4	42,6	4	18,0	2	77,4	10	61	75	71	1018	1017	1016	8,4	7,3	9,9	21,8	18,9	22,3
VENEZIA TESSERA	-	17,1	20,4	-	26,6	30,1	0,0	0	3,4	1	40,6	1	44,0	2	-	69	69	-	1018	1016	-	-	-	-	-	-
CIVIDALE	11,9	15,1	18,8	24,3	25,6	31,6	9,2	2	37,8	**6**	**44,8**	3	91,8	**11**	49	67	61	1018	1017	1015	8,6	6,8	10,5	20,6	16,8	21,4
TRIESTE	15,6	18,9	22,6	23,5	26,5	30,4	19,2	1	6,5	2	4,5	1	30,2	4	49	61	62	1018	1016	1015	7,8	7,6	10,9	-	-	-
FIUME VENETO	12,5	15,8	19,2	25,6	27,2	32,0	8,8	1	14,4	4	41,2	2	64,4	7	54	66	64	1018	1017	1016	9,2	7,8	10,9	21,1	17,9	22,0
CAPO MELE	17,9	19,1	22,1	24,4	25,2	**27,0**	1,6	1	11,4	1	0,6	0	13,6	2	69	81	90	1017	1016	1016	8,4	9,1	9,3	-	-	-
GENOVA SESTRI	19,5	20,4	23,0	25,7	26,2	27,8	3,0	1	9,6	2	0,0	0	12,6	3	54	65	73	1017	1016	1016	-	-	-	-	-	-
SARZANA LUNI	15,3	17,1	20,1	25,1	26,5	30,0	0,1	0	15,8	1	0,0	0	15,9	1	-	-	-	-	-	-	-	-	-	-	-	-
PIACENZA	12,3	15,2	19,1	25,5	27,9	33,9	0,0	0	21,1	1	0,2	0	21,3	1	-	-	-	-	-	-	9,6	8,1	10,7	-	-	-
BOLOGNA B. PANIGALE	14,1	16,4	20,6	24,9	27,8	34,2	1,3	1	6,8	2	23,0	2	31,1	5	-	-	-	-	-	-	-	-	-	-	-	-
MARINA DI RAVENNA	15,7	16,8	21,1	24,7	26,3	30,6	3,8	1	27,0	1	0,0	0	30,8	2	-	-	-	-	-	-	-	-	-	-	-	-
RIMINI	13,6	15,4	19,6	24,5	25,5	30,3	45,8	4	6,1	1	0,0	0	51,9	5	68	76	76	1019	1016	1015	-	-	-	-	-	-
SAN CASCIANO	13,8	15,6	19,3	26,0	27,2	32,6	5,2	2	35,4	2	0,0	0	40,6	4	54	60	60	1017	1017	1017	10,2	9,4	12,8	22,4	20,6	25,9
SAN PIERO A GRADO	10,3	12,5	16,8	26,7	27,6	31,7	1,8	1	20,6	2	0,4	0	22,8	3	69	78	78	1017	1017	1017	11,1	9,4	12,8	21,5	19,0	23,6
AREZZO	12,0	12,3	16,6	25,5	27,0	34,0	9,2	1	26,2	2	0,0	0	35,4	3	53	60	51	1018	1017	1016	-	-	-	-	-	-
RADICOFANI	12,3	15,2	20,2	**20,8**	**22,5**	29,5	16,2	3	30,0	2	0,0	0	46,2	5	-	-	-	-	-	-	-	-	-	-	-	-
GROSSETO	12,1	14,6	18,2	25,4	29,0	33,1	0,5	0	4,5	1	0,0	0	5,0	1	62	58	61	1017	1016	1016	-	-	-	-	-	-
SANTA FISTA	9,5	10,8	14,2	25,8	27,1	34,3	8,0	1	15,4	2	0,0	0	23,4	3	64	69	60	1019	1019	1018	9,5	9,3	13,2	24,2	23,7	29,0
MARSCIANO	12,7	13,7	18,0	26,6	28,6	34,9	8,4	1	4,2	2	0,0	0	12,6	3	63	60	51	1012	1011	1011	8,7	9,6	13,0	23,2	23,7	26,5
FRONTONE	13,8	15,8	21,8	23,5	24,6	32,4	13,6	3	29,6	1	0,0	0	43,2	4	57	60	44	1017	1015	1014	-	-	-	-	-	-
FALCONARA	13,9	14,6	18,9	23,6	25,4	30,7	21,0	3	14,4	2	0,0	0	35,4	5	60	72	61	1018	1018	1015	-	-	-	-	-	-
MONSAMPOLO	13,6	14,5	19,2	24,5	26,5	32,0	42,6	3	15,2	1	0,0	0	57,8	4	58	60	49	1014	1013	1012	8,4	11,1	13,1	25,2	26,6	28,6
CAPRAROLA	12,3	14,6	19,4	24,1	26,0	31,5	13,0	2	22,0	2	0,0	0	35,0	4	60	59	47	1013	1013	1014	10,5	9,6	13,6	26,2	24,7	29,9
MONTEROTONDO	12,2	12,6	16,8	28,4	30,2	35,6	9,6	2	15,0	2	0,0	0	24,6	4	64	67	56	1015	1015	1014	11,4	10,2	14,1	27,3	24,7	30,4
ROMA CIAMPINO	15,3	16,1	20,7	25,7	27,6	32,1	10,7	1	26,0	3	0,0	0	36,7	4	65	74	64	1016	1016	1016	9,8	8,4	12,4	-	-	-
ROMA COLLEGIO ROMANO	15,8	17,1	21,9	25,8	28,1	32,8	5,2	1	30,0	3	0,0	0	35,2	4	63	65	61	1018	1018	1019	11,1	10,0	13,8	22,7	21,0	24,6
BORGO SAN MICHELE	13,4	14,5	17,1	26,0	27,2	30,4	21,6	3	3,0	1	0,4	0	25,0	4	70	71	70	1016	1016	1016	10,3	9,7	13,3	20,9	20,5	24,4
PALIANO	10,4	10,9	14,8	26,0	27,6	32,9	32,4	3	40,6	2	0,2	0	73,2	5	70	73	63	1016	1016	1016	10,1	9,4	13,6	24,1	22,1	29,7
FROSINONE	13,2	14,4	18,6	24,0	26,1	31,8	17,2	3	6,0	2	0,0	0	23,2	5	-	-	-	-	-	-	-	-	-	-	-	-
CASTEL DI SANGRO	**6,6**	**5,8**	**10,4**	20,9	23,4	28,4	39,6	**5**	3,4	1	24,2	**4**	67,2	10	72	70	68	1015	1015	1015	6,6	9,3	11,3	16,6	20,9	22,6
PESCARA	12,5	13,1	17,4	23,7	25,0	31,5	**92,6**	2	13,0	1	0,0	0	**105,6**	3	65	63	57	1018	1017	1016	-	-	-	-	-	-
CAMPOCHIARO	8,7	8,9	12,2	24,6	26,5	31,7	36,0	3	25,8	2	41,0	2	102,8	7	70	70	68	1017	1016	1016	6,3	9,2	11,1	20,3	23,7	27,1
TERMOLI	16,8	19,1	24,4	22,5	25,0	30,7	21,6	**5**	2,4	1	0,0	0	24,0	6	74	75	68	1017	1016	1015	8,2	10,3	11,3	-	-	-
CASTEL VOLTURNO	15,6	15,7	19,4	26,6	28,0	30,8	6,8	1	0,8	0	0,2	0	7,8	1	67	69	73	1016	1016	1016	10,5	11,1	12,7	29,5	30,2	31,6
PIANO CAPPELLE	12,3	12,6	16,1	25,9	28,1	32,9	11,4	1	2,2	1	0,8	0	14,4	2	68	66	63	1006	1006	1006	-	9,6	12,0	19,9	20,3	23,5
NAPOLI CAPODICHINO	17,8	17,3	21,2	27,0	27,5	30,4	5,6	1	0,2	0	0,0	0	5,8	1	55	61	62	1017	1017	1017	-	-	-	-	-	-
CAPO PALINURO	16,7	18,1	21,5	25,7	26,7	29,5	0,0	0	0,8	0	0,0	0	0,8	0	71	72	81	1016	1016	1017	9,6	8,6	10,8	-	-	-
PONTECAGNANO	14,2	13,7	17,1	26,2	27,6	29,6	4,2	2	**45,2**	3	0,6	0	50,0	5	69	74	77	1013	1013	1014	10,1	10,5	12,4	21,1	21,1	23,7
FOGGIA AMENDOLA	14,2	15,4	19,5	26,1	28,0	34,5	16,6	1	12,6	2	1,8	1	31,0	4	66	67	60	1016	1016	1015	8,8	9,1	11,1	-	-	-
PALO DEL COLLE	13,2	13,6	-	27,3	28,9	-	30,2	3	1,2	1	-	-	31,4	4	69	66	-	1017	1018	-	6,8	9,2	-	20,8	23,6	-
TURI	14,2	14,9	17,9	24,6	26,8	32,1	17,0	4	0,4	0	0,0	0	17,4	4	67	65	47	1020	1018	1014	9,4	10,7	13,3	23,2	23,6	28,3
MARINA DI GINOSA	16,2	17,4	20,3	26,1	27,9	32,6	22,2	1	2,4	1	0,0	0	24,6	2	73	76	71	1014	1015	1014	-	-	-	-	-	-
BRINDISI	16,4	17,7	20,9	23,8	24,6	28,5	-	-	0,0	0	0,0	0	0,0	0	75	81	76	1015	1015	1015	9,4	7,8	12,2	-	-	-
S. MARIA DI LEUCA	17,4	19,2	22,5	22,6	24,3	29,1	12,2	2	16,2	1	0,0	0	28,4	3	74	70	52	1015	1015	1014	8,8	8,4	13,1	-	-	-
LECCE	14,8	13,7	17,6	26,2	28,5	34,0	5,6	2	1,8	1	0,0	0	7,4	3	-	-	-	-	-	-	-	-	-	-	-	-
GENZANO DI LUCANIA	13,5	14,7	20,7	22,8	25,2	30,5	17,4	2	24,0	2	0,0	0	41,4	4	62	64	47	1016	1016	1016	8,4	9,4	11,8	19,2	19,4	23,2
ALIANO	11,8	12,3	16,4	28,2	29,4	36,2	25,4	1	36,4	3	2,8	1	64,6	5	67	70	55	1024	1024	1023	8,1	9,1	11,3	18,8	19,8	22,9
MATERA	12,0	13,1	15,9	25,6	27,0	32,8	0,6	0	5,4	1	0,0	0	6,0	1	66	69	48	1019	1019	1018	8,0	9,4	11,4	18,4	19,5	20,3
BONIFATI	16,0	17,5	20,4	24,5	26,0	27,9	26,4	2	6,0	2	0,0	0	32,4	4	-	-	-	-	-	-	-	-	-	-	-	-
SIBARI	14,7	15,1	20,0	27,6	28,4	34,3	5,8	3	6,4	1	0,0	0	12,2	4	64	69	54	1016	1016	1016	9,0	9,9	12,2	18,9	20,6	23,6
LAMEZIA TERME	15,5	15,8	19,9	25,4	25,8	28,2	-	0	17,8	2	0,0	0	20,0	2	66	76	84	1016	1016	1017	-	-	-	-	-	-
REGGIO CALABRIA	16,7	18,1	22,7	24,6	26,9	32,8	4,8	2	2,2	1	0,0	0	7,0	3	65	85	66	1015	1016	1015	-	-	-	-	-	-
TRAPANI BIRGI	17,0	17,8	18,0	26,0	26,1	29,5	-	0	8,8	2	0,0	0	9,9	2	73	78	74	1016	1016	1017	7,3	9,4	11,8	-	-	-
PALERMO PUNTA RAISI	18,8	19,0	21,8	25,4	26,6	30,7	3,0	1	9,8	1	0,0	0	12,8	2	68	75	66	1016	1016	1017	-	-	-	-	-	-
MESSINA	19,6	**20,7**	**24,6**	25,6	27,0	32,5	7,2	1	3,2	2	0,0	0	10,4	3	83	87	79	1015	1015	1016	7,8	6,9	11,4	-	-	-
PIETRANERA	11,7	12,2	13,8	27,7	28,4	33,9	34,2	2	2,8	1	0,0	0	37,0	3	70	70	53	1015	1015	1016	8,4	9,2	12,9	21,6	21,6	27,2
GELA	**20,0**	20,0	22,0	25,8	26,6	28,1	8,6	2	2,7	2	0,0	0	11,3	4	-	-	-	-	-	-	8,0	8,9	12,0	-	-	-
SANTO PIETRO	15,3	16,0	18,8	26,6	27,4	32,0	21,8	2	4,6	2	0,2	0	26,6	4	71	72	54	1017	1016	1017	6,2	6,8	10,3	21,1	21,1	26,0
LIBERTINIA	15,0	14,9	17,3	**30,2**	**30,5**	**37,7**	9,6	2	4,9	1	0,0	0	14,5	3	65	68	46	1016	1016	1017	8,1	8,0	12,7	17,1	16,4	21,7
COZZO SPADARO	18,4	19,1	22,4	24,2	24,9	30,5	21,3	2	0,2	0	0,0	0	21,5	2	86	84	66	1015	1015	1017	7,2	8,0	11,4	-	-	-
ALGHERO	-	-	-	-	-	-	0,0	0	2,0	2	0,0	0	2,0	2	60	67	61	1017	1017	1017	-	-	-	-	-	-
OLBIA COSTA SMERALDA	14,8	16,5	18,2	25,6	28,0	32,9	0,2	0	3,2	1	0,0	0	3,4	1	59	60	54	1017	1016	1016	-	-	-	-	-	-
CHILIVANI	11,4	13,0	15,3	29,1	30,2	37,2	0,4	0	2,4	1	0,0	0	2,8	1	61	60	48	1015	1014	1016	11,6	11,6	13,1	27,1	27,0	28,8
CAPO BELLAVISTA	16,9	18,7	23,0	23,3	27,1	30,8	0,3	0	4,6	1	0,0	0	4,9	1	78	75	71	1016	1016	1017	-	-	-	-	-	-
CAGLIARI ELMAS	16,9	17,5	19,4	26,7	28,4	31,8	3,5	1	9,7	2	0,1	0	13,3	3	65	70	63	1016	1016	1017	7,4	10,2	11,8	-	-	-
SANTA LUCIA	15,3	16,4	18,5	27,5	29,1	33,6	0,4	0	2,8	1	0,0	0	3,2	1	62	65	62	1017	1016	1017	10,7	11,4	13,2	26,9	28,0	29,2

valori minimi

valori massimi

legenda delle grandezze a pag. 84
(-) dato non disponibile

Valori mensili della velocità e della direzione del vento - giugno 2005

STAZIONI	N			NE			E			SE			S			SW			W			NW			Calma
	velocita'		%	velocita'		%	velocita'		%	velocita'		%	velocita'		%	velocita'		%	velocita'		%	velocita'		%	(*)
	med	max		med	max		med	max		med	max		med	max		med	max		med	max		med	max		%
TORINO CASELLE	2,5	5,7	15	2,5	5,7	17	2,3	4,1	22	2,0	3,6	6	1,6	2,6	6	1,8	3,1	7	1,8	2,1	6	2,3	4,1	12	9
NOVARA CAMERI	-	-	-	-	-	-	-	-	-	-	-	-	-	-	-	-	-	-	-	-	-	-	-	-	-
MONDOVI'	1,6	2,1	5	2,0	3,6	12	1,9	3,1	14	3,9	6,2	9	-	-	**0**	1,7	**2,6**	3	2,3	3,6	13	2,5	4,1	6	38
VERZUOLO	1,4	3,7	10	1,6	3,7	10	1,5	2,9	12	1,3	2,4	4	1,2	4,1	2	1,2	3,1	3	2,1	5,9	20	1,7	3,9	32	7
CARPENETO	2,3	4,7	10	1,9	4,5	4	1,3	3,2	2	3,4	**10,0**	10	4,1	**12,1**	**33**	1,4	3,7	10	2,2	5,0	18	2,0	5,3	10	3
ORIO AL SERIO	2,1	8,2	27	1,6	3,6	8	2,8	4,6	18	3,2	5,7	15	3,2	4,6	12	3,5	5,7	7	3,2	5,7	5	2,5	7,2	6	2
BRESCIA GHEDI	1,5	2,6	3	2,0	3,6	14	2,9	7,7	17	2,7	5,7	12	2,0	3,6	9	1,8	3,1	16	2,0	3,6	17	5,1	**17,0**	3	9
ZANZARINA	1,1	6,5	5	1,3	6,5	10	1,9	6,9	24	1,5	5,6	14	1,2	4,7	4	1,8	6,3	12	1,9	4,9	11	1,5	7,8	6	14
MONTANASO LOMBARDO	1,7	7,0	6	1,3	4,2	14	2,4	8,0	27	2,1	5,8	7	1,8	5,6	5	1,9	4,7	7	2,3	6,6	20	1,5	5,6	6	8
VIGALZANO	1,7	5,3	5	1,4	6,2	8	1,3	5,0	10	1,9	6,2	9	3,0	7,5	21	2,0	5,6	8	2,4	7,3	12	2,4	7,5	10	17
VERONA VILLAFRANCA	2,2	6,2	8	2,5	4,6	2	3,7	9,3	24	2,4	5,1	11	1,9	3,6	17	2,7	5,1	15	3,0	6,7	7	1,5	2,1	4	12
VICENZA	3,1	3,1	1	2,6	4,1	4	1,9	6,2	23	3,1	8,2	4	1,5	**2,1**	8	2,2	4,1	15	**1,0**	**1,0**	**1**	-	-	**0**	44
SUSEGANA	1,6	7,6	15	2,5	6,5	16	2,7	7,2	13	2,2	5,3	11	2,2	4,3	10	2,2	4,8	9	1,8	6,5	16	1,5	7,4	8	2
VENEZIA TESSERA	2,8	5,1	24	3,8	10,3	11	3,0	6,2	13	3,1	7,2	29	4,1	8,7	7	1,8	3,1	4	1,5	2,1	2	2,0	3,6	2	8
CIVIDALE	1,9	5,1	5	3,2	7,6	19	3,0	8,9	**43**	1,7	6,4	3	2,0	4,5	5	2,3	4,3	9	2,3	10,5	8	2,0	12,8	6	2
TRIESTE	2,0	5,1	6	4,6	9,8	27	2,1	4,6	8	1,7	3,6	3	1,8	2,6	4	1,7	3,1	5	1,7	4,6	14	1,4	5,7	17	16
FIUME VENETO	1,4	4,2	12	1,8	6,8	29	1,8	7,0	13	1,6	4,5	10	1,8	4,1	11	1,9	4,4	9	1,5	6,4	3	1,3	6,7	2	11
CAPO MELE	4,4	10,3	6	4,6	9,3	36	4,7	**11,8**	13	2,6	5,1	4	2,5	4,1	2	**6,4**	**15,4**	15	**6,6**	**15,4**	19	2,2	4,6	2	3
GENOVA SESTRI	4,3	5,7	6	3,5	7,2	29	2,6	4,6	6	4,6	8,7	21	2,9	5,7	17	2,1	4,1	13	1,7	2,1	3	1,8	2,6	1	4
SARZANA LUNI	2,7	3,6	3	3,6	3,6	**1**	2,7	5,1	10	1,9	3,1	27	1,6	3,1	13	1,9	3,1	8	1,9	3,6	7	2,1	3,6	16	15
PIACENZA	2,2	3,6	11	2,6	4,1	17	3,7	7,2	30	2,9	4,1	5	2,2	3,6	3	2,9	7,7	12	2,2	5,1	6	2,5	6,2	10	6
BOLOGNA B. PANIGALE	1,9	2,6	6	2,3	4,6	12	3,7	8,7	28	3,7	6,2	6	3,2	6,2	14	2,2	5,1	14	2,5	4,1	12	2,5	3,6	6	2
MARINA DI RAVENNA	3,8	6,7	2	4,2	8,2	8	3,8	8,2	30	4,2	6,7	**31**	3,2	4,6	4	2,1	3,6	10	2,8	4,1	9	2,6	3,1	4	2
RIMINI	3,2	5,1	8	3,9	10,8	19	4,2	8,2	19	2,3	3,6	3	1,9	5,1	18	1,7	3,6	7	2,0	4,1	5	3,5	5,7	3	18
SAN CASCIANO	2,4	5,7	14	1,9	5,7	9	1,6	7,0	8	1,4	5,2	13	**1,1**	3,0	5	**1,1**	**2,6**	3	2,2	5,5	20	1,8	8,3	13	15
SAN PIERO A GRADO	1,5	4,6	2	**1,1**	3,5	**1**	2,2	7,9	10	1,7	7,0	18	1,4	4,8	3	2,9	6,3	8	2,6	6,0	17	2,6	5,2	15	26
AREZZO	2,0	3,1	1	2,9	4,6	13	2,2	4,1	8	-	-	**0**	2,9	5,1	5	2,9	4,6	9	3,2	5,7	10	3,1	4,6	1	**53**
RADICOFANI	-	-	-	-	-	-	-	-	-	-	-	-	-	-	-	-	-	-	-	-	-	-	-	-	-
GROSSETO	2,7	6,7	14	4,0	12,9	23	2,3	4,6	8	2,9	5,7	5	4,6	7,2	10	4,7	7,7	19	3,8	9,3	8	3,2	5,7	5	8
SANTA FISTA	1,8	4,9	4	3,2	7,9	10	2,8	8,0	12	2,0	5,9	8	1,5	4,3	7	1,8	6,2	21	2,3	6,1	21	1,9	5,9	5	12
MARSCIANO	2,1	5,6	8	4,5	13,4	22	2,2	10,2	7	1,9	6,2	6	2,2	6,7	10	3,2	9,2	14	3,1	9,6	15	2,1	6,6	13	5
FRONTONE	2,2	4,1	8	2,2	5,1	9	2,3	3,6	4	1,5	2,6	1	3,8	8,2	9	4,6	14,4	19	2,4	5,1	7	2,3	5,1	3	40
FALCONARA	3,9	6,7	18	5,1	12,9	15	3,9	6,2	5	3,1	6,7	8	2,3	6,2	25	2,9	6,2	15	3,6	6,2	3	2,3	4,6	2	9
MONSAMPOLO	2,1	7,2	6	2,8	6,8	15	2,8	6,3	21	2,0	4,1	5	**1,1**	2,5	2	1,6	4,4	11	1,8	5,7	24	1,9	5,9	8	8
CAPRAROLA	2,9	10,0	11	3,9	10,5	24	2,1	6,7	7	1,8	4,0	8	1,8	3,3	7	2,1	3,9	9	2,6	6,2	19	2,1	5,4	13	2
MONTEROTONDO	2,7	15,2	16	1,8	8,0	9	1,4	7,9	8	1,9	8,4	11	2,4	8,5	8	4,2	9,0	21	2,3	7,1	8	2,0	6,5	8	11
ROMA CIAMPINO	2,4	7,2	22	2,4	8,7	4	2,7	6,2	4	2,2	5,7	6	3,2	8,2	21	3,0	5,1	19	2,9	6,7	7	2,3	3,6	4	13
ROMA COLLEGIO ROMANO	2,6	8,5	26	2,1	8,8	9	2,2	6,5	5	1,7	6,2	4	1,5	3,9	8	2,5	5,6	27	3,5	7,7	14	1,8	6,3	6	1
BORGO SAN MICHELE	1,3	6,8	3	1,4	5,5	6	1,5	5,3	15	1,9	6,1	6	2,0	5,3	5	3,0	7,7	25	3,2	8,5	16	1,1	5,9	3	21
PALIANO	1,5	8,8	7	**1,1**	5,8	10	1,4	9,1	7	1,7	4,8	4	1,6	5,8	6	2,7	6,3	19	2,7	5,5	18	1,6	10,1	5	24
FROSINONE	2,2	3,1	7	4,9	7,2	3	1,4	2,1	7	1,9	5,1	8	3,5	6,7	21	2,6	5,1	7	1,9	3,6	5	2,7	5,7	12	30
CASTEL DI SANGRO	2,6	9,0	11	3,6	8,0	19	1,5	5,8	6	2,2	4,9	6	2,5	6,2	13	1,3	3,9	4	1,2	6,9	2	1,2	3,6	2	37
PESCARA	2,7	7,2	12	3,0	4,6	26	2,7	6,2	6	-	-	**0**	1,8	3,1	5	1,8	4,1	30	1,9	2,6	**1**	2,3	3,6	2	18
CAMPOCHIARO	2,1	6,5	14	1,8	4,2	8	**1,1**	3,8	6	1,2	3,0	15	1,2	4,3	8	2,7	7,5	7	1,8	6,0	7	1,7	4,6	13	22
TERMOLI	**7,4**	**20,6**	15	2,6	5,1	3	3,5	6,2	10	3,8	6,7	6	3,0	5,7	6	3,4	5,7	7	5,4	14,4	16	6,1	13,4	29	8
CASTEL VOLTURNO	2,1	7,8	20	2,3	10,3	25	1,9	6,6	6	1,5	6,5	2	2,8	7,0	5	3,4	6,5	22	3,4	6,2	14	1,7	8,1	2	4
PIANO CAPPELLE	3,0	9,0	12	2,5	8,1	13	1,3	6,7	11	1,2	4,0	9	**1,1**	3,5	5	2,3	5,1	12	2,6	6,3	13	1,6	5,0	7	18
NAPOLI CAPODICHINO	2,1	7,7	9	2,3	6,2	11	2,9	5,1	11	1,5	2,6	2	2,5	4,1	20	2,6	6,2	5	2,9	4,6	3	2,2	4,1	8	31
CAPO PALINURO	2,7	7,2	19	2,6	6,2	4	2,5	4,6	9	3,2	8,7	17	2,5	5,1	13	1,6	3,1	2	1,8	2,6	3	2,8	8,7	22	11
PONTECAGNANO	1,6	7,2	10	2,9	7,4	6	1,3	3,4	4	1,2	4,8	3	1,5	5,4	6	2,6	6,0	31	2,0	5,0	6	1,1	7,6	14	20
FOGGIA AMENDOLA	5,2	11,8	7	2,8	5,7	3	4,9	7,7	17	3,0	6,2	9	2,1	3,1	3	1,5	3,1	5	3,8	10,8	10	5,2	10,3	40	6
PALO DEL COLLE	3,9	9,4	18	3,6	9,4	13	2,5	6,8	4	2,4	5,7	3	3,3	6,8	10	2,7	7,2	21	2,5	8,9	19	3,2	8,6	12	**0**
TURI	3,2	6,4	22	2,7	4,4	5	2,5	4,3	**1**	2,5	4,5	4	2,7	6,8	31	1,8	4,3	9	2,3	9,0	11	3,5	8,7	16	1
MARINA DI GINOSA	3,9	8,2	15	2,7	4,1	4	3,5	6,2	8	4,6	7,2	14	4,5	7,7	14	2,5	5,1	3	3,8	10,3	26	4,8	11,3	16	**0**
BRINDISI	3,5	6,7	8	3,0	4,1	4	4,0	6,7	7	3,9	7,2	5	3,5	7,2	7	4,3	7,7	5	5,2	9,3	3	5,6	12,9	**49**	12
S. MARIA DI LEUCA	5,8	9,8	26	5,0	10,8	17	3,1	4,6	3	3,4	5,1	13	3,2	5,7	11	3,1	4,1	11	3,0	5,1	9	4,7	7,7	9	1
LECCE	6,6	11,8	45	4,1	5,1	4	2,1	2,1	**1**	**5,3**	7,2	3	**5,4**	10,3	16	5,8	7,7	6	4,4	6,7	4	**6,7**	11,8	20	1
GENZANO DI LUCANIA	4,1	12,1	20	2,3	4,7	3	2,4	8,2	2	2,9	8,2	6	2,5	6,4	6	2,7	5,7	7	2,9	6,3	14	4,5	12,6	41	1
ALIANO	3,0	7,8	11	2,8	7,3	9	2,5	6,8	4	1,9	6,3	8	1,4	6,6	19	2,0	6,6	15	2,0	4,5	3	2,7	5,9	3	28
MATERA	3,3	8,3	23	2,8	7,1	6	2,2	8,5	2	3,2	6,6	10	2,7	6,2	9	1,8	4,1	3	1,5	5,7	5	2,6	9,4	26	16
BONIFATI	**1,0**	**1,0**	1	4,3	9,3	3	**5,3**	10,3	18	-	-	**0**	3,1	3,1	1	2,6	5,1	32	2,5	4,1	10	2,7	5,1	13	22
SIBARI	1,3	4,4	2	2,0	4,5	11	2,6	6,3	24	2,3	6,6	7	1,4	4,0	2	2,3	8,2	10	2,2	6,6	34	1,3	3,7	3	7
LAMEZIA TERME	-	-	**0**	4,0	9,3	9	4,0	11,3	23	-	-	**0**	1,7	2,6	3	2,4	5,7	19	4,4	7,7	**36**	4,5	6,2	1	9
REGGIO CALABRIA	6,5	9,8	**48**	3,7	7,7	18	**1,1**	**1,5**	2	1,5	3,1	4	3,0	6,2	6	4,8	7,7	12	3,3	6,2	6	2,6	3,1	2	2
TRAPANI BIRGI	4,5	8,2	25	1,2	2,6	4	1,7	3,1	6	2,9	8,7	19	3,8	8,2	5	3,1	6,2	7	3,2	5,1	7	4,1	7,2	17	10
PALERMO PUNTA RAISI	2,9	6,2	16	5,4	8,2	22	4,0	7,7	6	**1,0**	**1,0**	1	1,6	4,1	9	3,1	7,7	13	2,4	5,1	9	3,5	7,7	8	16
MESSINA	2,8	4,1	14	3,3	6,2	**41**	2,8	6,7	4	1,6	2,1	2	3,4	6,7	3	4,0	6,7	21	1,2	1,5	2	2,7	5,1	9	4
PIETRANERA	2,1	7,0	15	2,1	9,5	9	1,8	6,2	4	2,1	7,4	5	3,0	7,1	16	3,8	8,8	19	2,2	7,5	5	1,7	6,1	6	21
GELA	**1,0**	**1,0**	1	3,6	7,7	15	1,7	2,6	7	2,6	2,6	1	3,5	6,2	24	3,9	7,7	**33**	5,3	10,3	14	**1,0**	**1,0**	2	3
SANTO PIETRO	2,5	8,0	11	4,2	10,7	31	2,7	8,1	9	2,2	5,6	4	2,5	6,5	5	3,9	8,4	17	4,1	7,9	11	2,2	5,8	4	8
LIBERTINIA	2,7	7,1	5	2,2	7,0	8	3,6	8,3	13	4,3	8,7	17	2,8	8,2	7	2,2	9,5	25	2,4	9,4	17	2,4	7,2	6	2
COZZO SPADARO	1,6	2,6	9	3,2	6,7	15	3,1	6,7	20	1,9	2,6	6	2,1	3,1	2	2,5	3,1	7	3,4	9,3	33	1,7	2,6	3	5
ALGHERO	2,2	5,1	16	3,5	9,3	17	2,4	9,3	8	1,8	2,1	1	3,9	7,7	13	3,6	6,7	8	3,8	6,2	18	2,4	4,6	9	10
OLBIA COSTA SMERALDA	2,3	2,6	1	4,4	7,2	33	4,5	7,2	13	1,2	1,5	1	1,6	3,1	14	3,1	9,3	25	5,2	8,2	7	4,5	6,2	2	4
CHILIVANI	3,5	9,8	10	3,2	9,1	17	2,2	7,4	5	1,1	3,3	2	1,3	6,1	8	1,9	7,0	19	2,7	7,5	16	3,2	7,9	11	12
CAPO BELLAVISTA	3,4	9,3	7	**6,0**	**14,9**	16	3,7	6,2	15	2,5	7,7	11	3,8	9,3	20	3,6	6,7	8	3,0	5,1	11	3,2	6,2	10	2
CAGLIARI ELMAS	3,6	9,3	5	1,4	**2,1**	2	3,5	5,1	4	4,9	8,7	27	4,4	8,2	18	3,3	5,1	**1**	3,5	7,7	5	4,1	10,8	32	6
SANTA LUCIA	1,1	3,3	2	2,0	6,5	13	1,9	5,7	15	1,4	4,6	6	1,4	5,0	3	2,4	7,0	11	3,0	6,6	25	3,7	6,5	16	9

valori minimi

valori massimi

legenda delle grandezze a pag. 84
(-) dato non disponibile
(*) calma = velocità del vento 0,5 m s^{-1}

Scarti della precipitazione totale rispetto ai valori climatici - giugno 2005

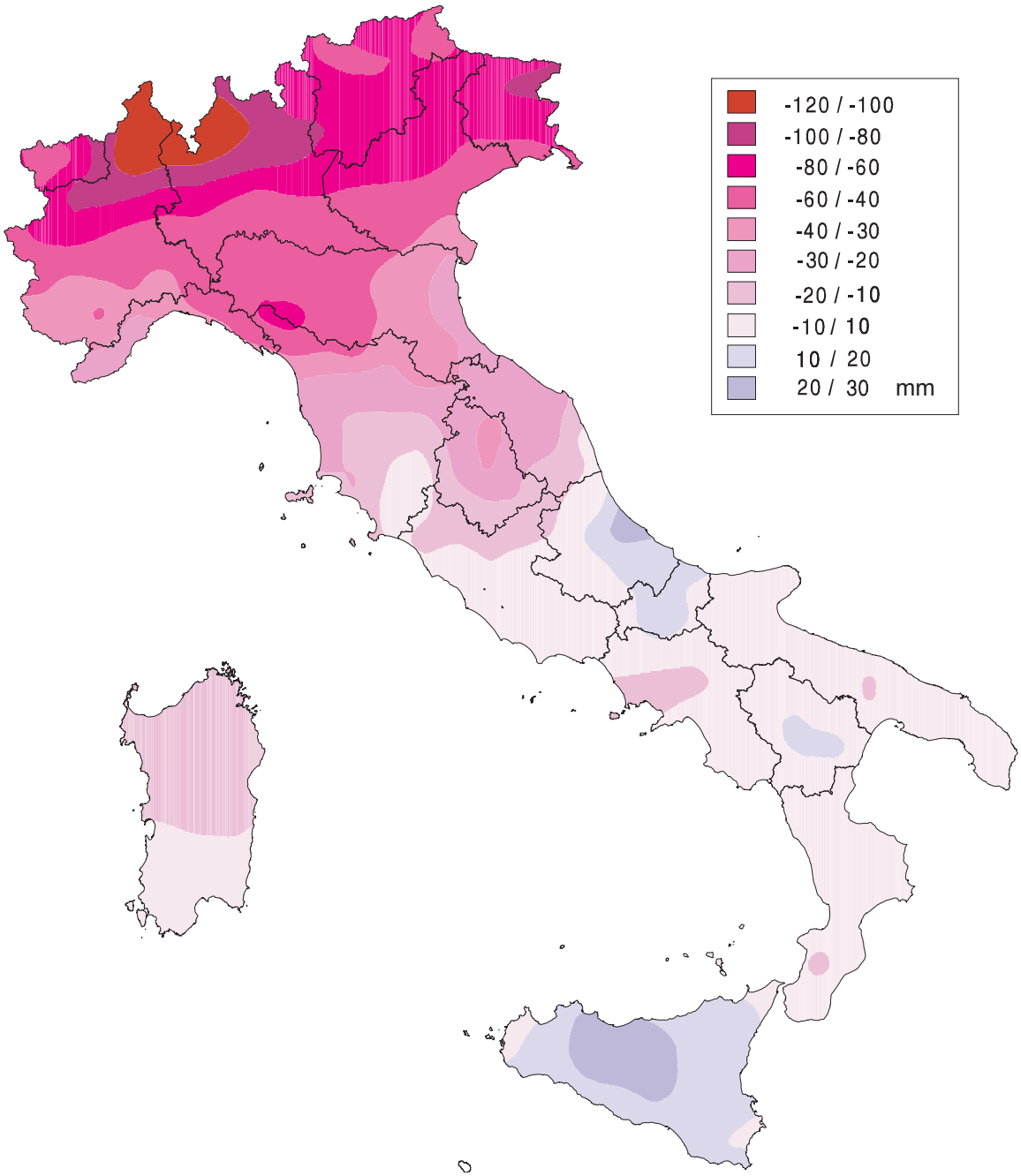

Climatologia

Le mappe climatiche sono state calcolate mediante analisi oggettiva a partire dalle misure giornaliere registrate, dalle stazioni presenti nella Banca Dati Agrometeorologica Nazionale, nel periodo 1951-2003. Allo scopo i dati climatici sono stati stimati ai nodi di una griglia a geometria regolare di 30 km di lato.

L' analisi oggettiva è stata applicata per stimare il valore medio climatico giornaliero ai nodi di griglia condizionatamente alle misure rilevate dalle stazioni limitrofe. Localmente, la stima dei dati climatici è stata eseguita tenendo conto della correlazione spaziale delle grandezze meteorologiche, della morfologia del territorio e delle coordinate (latitudine, longitudine e quota) dei punti stazione. La stessa procedura è stata utilizzata per la stima dei campi meteorologici al suolo a partire dai dati giornalieri rilevati dalle stazioni della rete dell' A.M. e della R.A.N.

La mappa in questa pagina rappresenta gli scarti della precipitazione totale rispetto ai valori climatici del mese in esame. Nelle pagine seguenti vengono presentate le mappe degli scarti dell'eliofania relativa, della temperatura minima, della temperatura massima e dell' umidità del suolo rispetto ai valori climatici di riferimento.

Scarti dell'eliofania relativa rispetto ai valori climatici - giugno 2005

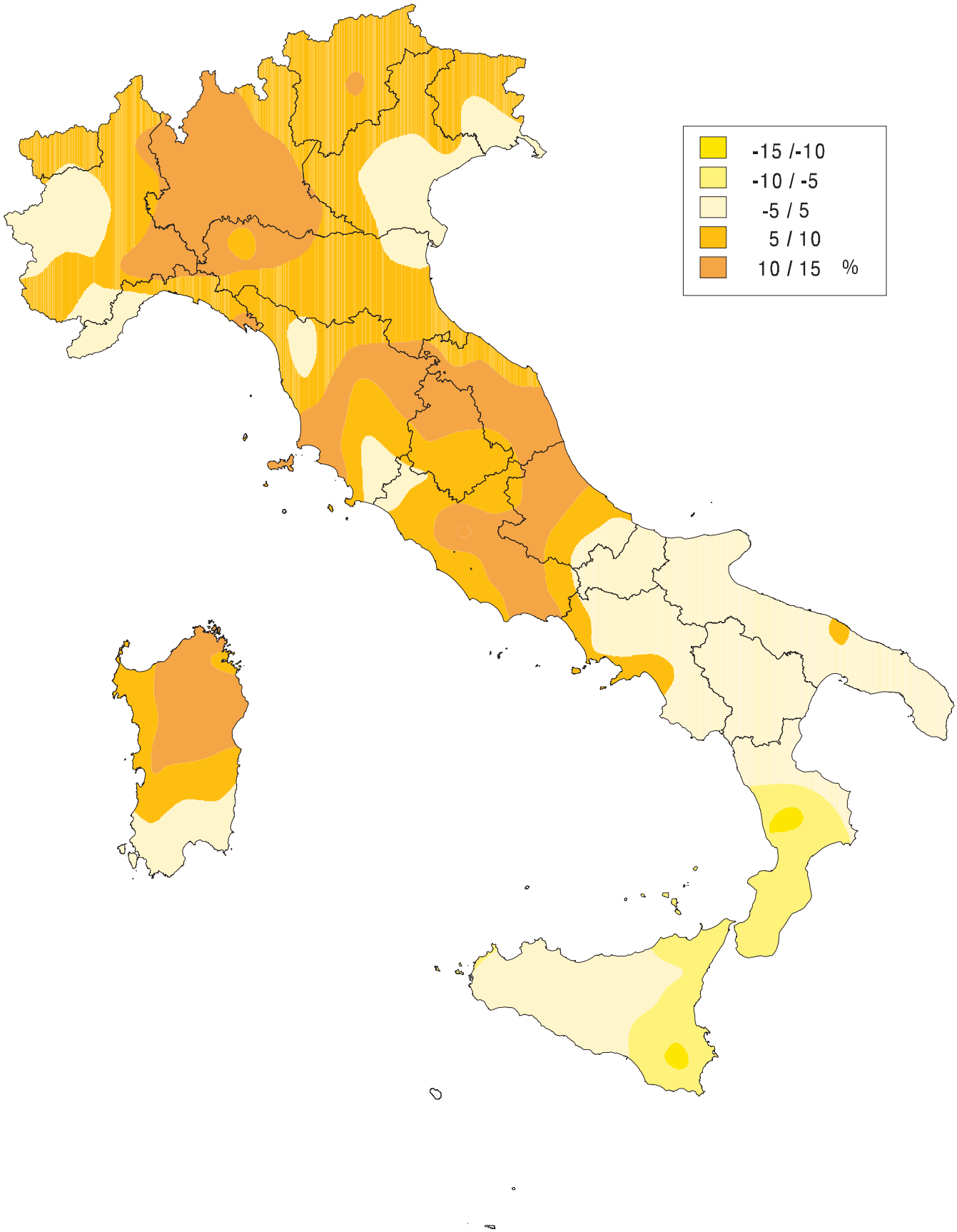

Scarti della temperatura minima rispetto ai valori climatici - giugno 2005

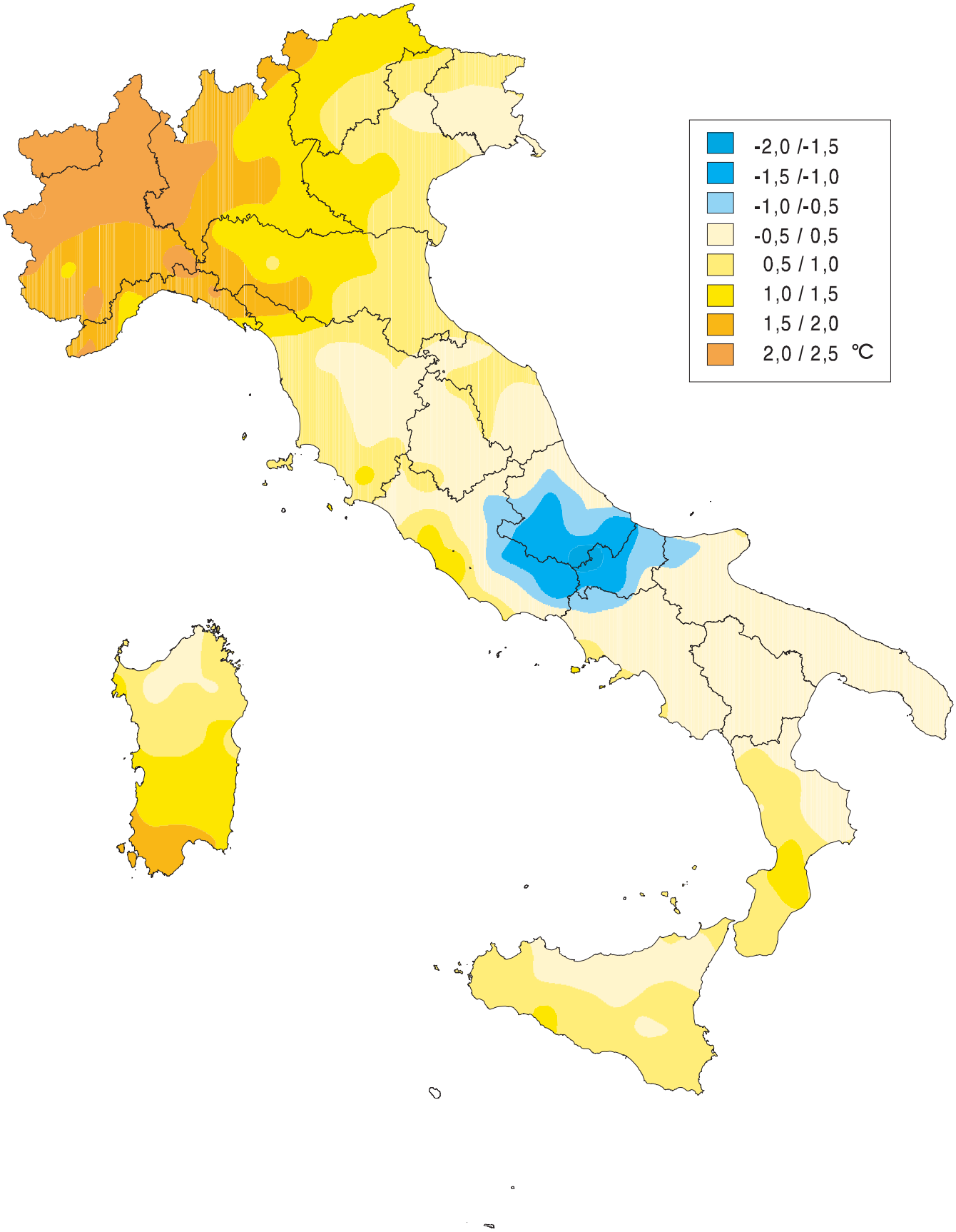

Scarti della temperatura massima rispetto ai valori climatici - giugno 2005

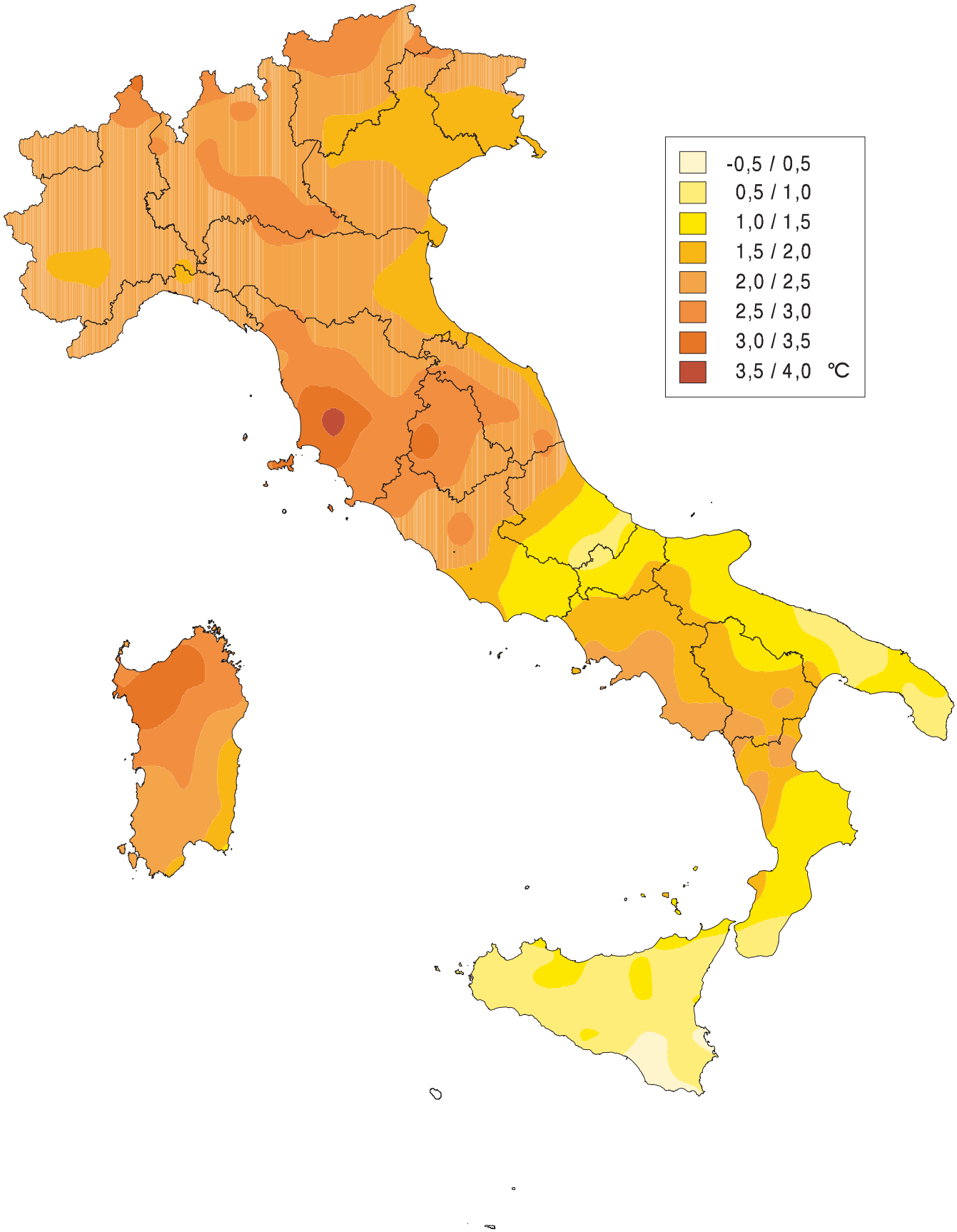

Scarti dell'umidità del suolo (prato) rispetto ai valori climatici - giugno 2005

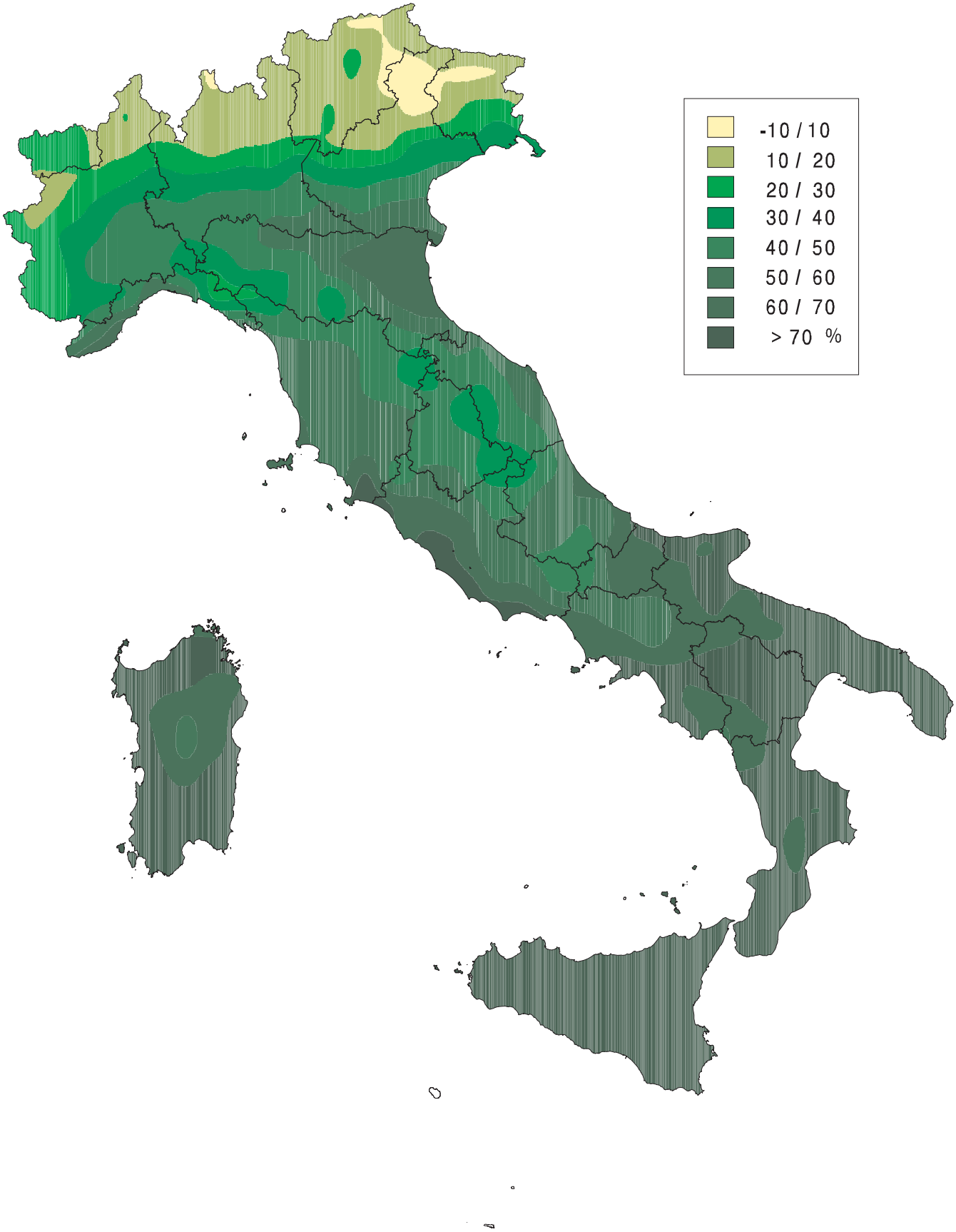

MINISTERO DELLE POLITICHE AGRICOLE E FORESTALI

Rete Agrometeorologica Nazionale

DATI GIORNALIERI DELLE STAZIONI

I SEMESTRE 2005

Allegato al Bollettino Agrometeorologico Nazionale n. 6 - giugno 2005

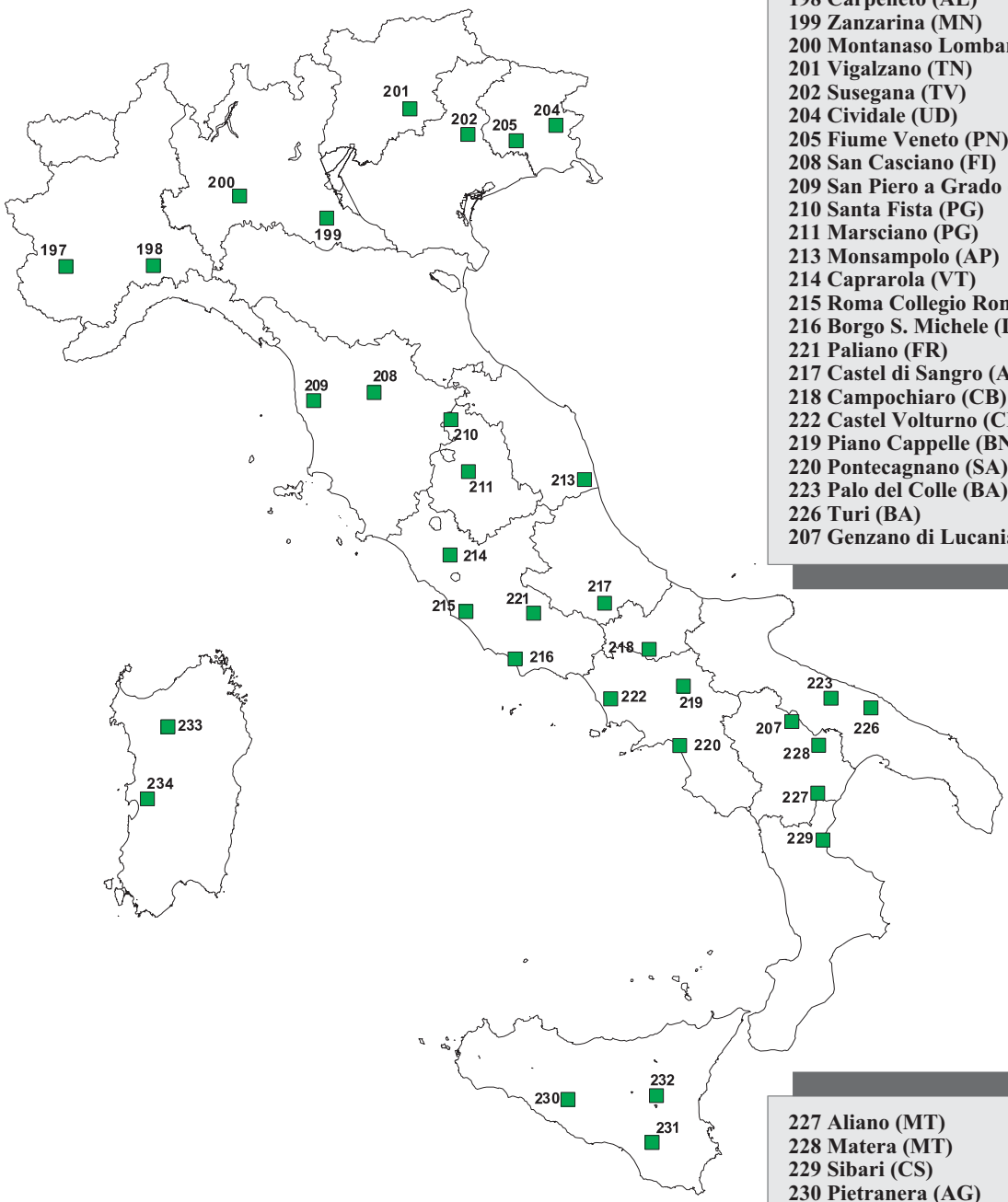

INDICE

197 Verzuolo (CN)	pag. 10 - 11
198 Carpeneto (AL)	pag. 12 - 13
199 Zanzarina (MN)	pag. 14 - 15
200 Montanaso Lombardo (LO)	pag. 16 - 17
201 Vigalzano (TN)	pag. 18 - 19
202 Susegana (TV)	pag. 20 - 21
204 Cividale (UD)	pag. 22 - 23
205 Fiume Veneto (PN)	pag. 24 - 25
208 San Casciano (FI)	pag. 26 - 27
209 San Piero a Grado (PI)	pag. 28 - 29
210 Santa Fista (PG)	pag. 30 - 31
211 Marsciano (PG)	pag. 32 - 33
213 Monsampolo (AP)	pag. 34 - 35
214 Caprarola (VT)	pag. 36 - 37
215 Roma Collegio Romano (RM)	pag. 38 - 39
216 Borgo S. Michele (LT)	pag. 40 - 41
221 Paliano (FR)	pag. 42 - 43
217 Castel di Sangro (AQ)	pag. 44 - 45
218 Campochiaro (CB)	pag. 46 - 47
222 Castel Volturno (CE)	pag. 48 - 49
219 Piano Cappelle (BN)	pag. 50 - 51
220 Pontecagnano (SA)	pag. 52 - 53
223 Palo del Colle (BA)	pag. 54 - 55
226 Turi (BA)	pag. 56 - 57
207 Genzano di Lucania (PZ)	pag. 58 - 59
227 Aliano (MT)	pag. 60 - 61
228 Matera (MT)	pag. 62 - 63
229 Sibari (CS)	pag. 64 - 65
230 Pietranera (AG)	pag. 66 - 67
231 Santo Pietro (CT)	pag. 68 - 69
232 Libertinia (CT)	pag. 70 - 71
233 Chilivani (SS)	pag. 72 - 73
234 Santa Lucia (OR)	pag. 74 - 75

Verzuolo (CN) lat. 44°36' long. 07°29' alt. 420

G	temperatura minima						temperatura massima						temperatura media						temperatura superficiale min					
	gen	feb	mar	apr	mag	giu	gen	feb	mar	apr	mag	giu	gen	feb	mar	apr	mag	giu	gen	feb	mar	apr	mag	giu
1	1,1	-0,5	-7,8	8,4	16,9	14,9	8,7	14,0	-1,6	10,3	24,1	19,4	4,4	6,4	-4,7	9,3	20,3	17,3	-1,2	-3,1	-8,8	8,3	15,6	15,9
2	1,7	1,8	-8,2	5,8	16,7	16,0	8,7	9,8	1,3	13,3	24,5	22,5	5,1	4,9	-3,5	9,5	20,6	18,8	-1,0	-1,9	-8,7	4,4	14,8	16,2
3	3,7	3,7	-3,8	5,5	-	16,8	11,5	14,0	-0,1	14,3	-	25,1	6,8	7,7	-2,3	9,6	-	20,2	0,1	-1,7	-4,8	4,3	-	16,2
4	3,7	1,3	-4,2	5,5	-	16,6	11,5	8,1	6,8	15,5	-	25,2	6,7	3,4	1,0	10,6	-	20,5	-0,5	-0,4	-5,6	3,6	-	16,2
5	2,7	-1,2	-3,3	7,0	10,6	16,1	10,1	2,4	3,8	17,0	21,7	26,7	5,6	0,3	0,6	11,7	16,2	21,0	-0,7	-0,9	-4,7	4,4	10,0	15,3
6	0,8	-1,5	-1,6	8,1	11,6	14,5	10,6	1,8	8,0	17,0	24,0	23,5	6,9	-0,2	2,9	12,6	17,8	18,6	-1,1	-3,8	-2,5	4,4	9,1	13,7
7	2,3	-3,0	-2,0	9,1	-	13,6	10,2	3,7	6,5	15,4	-	27,1	6,4	-0,1	1,9	11,4	-	20,3	-1,2	-5,7	-2,8	7,7	-	13,3
8	2,6	-2,6	-0,7	7,4	-	12,5	8,0	5,3	12,3	12,1	-	21,4	5,0	0,5	5,5	9,1	-	16,2	-0,8	-3,8	-1,9	8,1	-	12,0
9	2,1	-2,3	2,5	3,1	10,5	12,7	9,2	6,9	13,3	7,4	19,4	20,1	5,3	1,8	7,1	5,7	14,1	15,2	-0,4	-3,9	-0,5	4,0	10,1	11,3
10	3,1	1,0	2,6	4,6	8,5	10,8	9,1	9,3	13,3	9,2	14,5	22,9	4,9	4,6	7,7	7,0	11,4	16,5	0,7	-1,8	-0,3	4,4	10,8	8,9
11	1,9	3,4	1,1	5,6	10,8	11,0	7,5	11,2	10,1	9,3	18,9	22,4	4,1	6,4	5,1	7,4	14,1	16,6	-0,6	0,9	-0,2	5,5	11,6	9,5
12	-	2,6	1,3	6,5	11,2	13,0	-	9,7	14,6	12,0	17,8	23,1	-	5,5	7,6	8,7	13,6	17,5	-	0,8	-0,6	6,8	10,4	12,8
13	1,5	2,1	3,0	6,8	12,0	14,5	8,7	15,5	13,4	18,4	19,1	21,7	5,0	9,3	8,1	12,7	15,1	16,7	-0,6	-0,3	0,1	6,6	11,5	15,2
14	0,5	0,6	3,1	9,0	9,5	14,5	9,4	9,4	13,5	18,3	16,5	17,9	5,3	4,9	8,4	13,3	13,1	15,5	-1,2	-2,1	0,9	7,2	9,2	15,2
15	-5,7	0,6	4,8	8,7	9,0	13,8	5,3	9,9	16,1	15,3	21,9	25,4	1,6	4,6	10,6	11,1	15,7	19,8	-4,5	-3,1	2,0	9,0	8,4	13,8
16	-3,8	-2,1	7,1	4,4	12,3	16,6	1,3	7,9	17,9	9,2	19,9	27,7	-0,8	3,3	12,3	5,8	15,0	22,4	-2,6	-6,0	4,2	5,0	12,5	16,0
17	-	-1,1	8,7	4,6	9,0	19,0	-	9,3	19,6	8,5	18,1	28,8	-	3,4	13,9	6,2	12,4	24,0	-	-4,1	5,9	3,5	9,1	16,5
18	-	-1,3	11,6	3,2	9,1	18,8	-	7,3	23,9	17,2	20,9	30,2	-	2,5	17,2	10,8	14,4	24,8	-	-4,0	7,0	1,8	9,4	17,8
19	-	-1,5	12,8	7,3	11,9	20,3	-	5,0	24,5	11,5	22,6	29,9	5,3	1,5	18,2	9,0	17,6	24,3	-	-3,0	7,7	5,5	9,2	18,2
20	2,1	-1,0	8,4	5,9	12,9	20,0	10,3	5,9	17,9	15,5	23,4	28,3	5,2	0,5	12,9	10,1	17,9	23,7	-0,4	-1,1	5,1	4,9	11,0	18,8
21	3,4	-2,7	9,2	6,7	14,8	21,3	20,6	0,3	13,3	18,9	23,6	29,3	-	-1,0	11,0	12,9	18,9	24,4	0,0	-3,4	9,1	3,3	13,3	19,9
22	3,7	-4,3	8,2	7,2	14,3	19,9	11,4	3,7	11,4	11,7	24,0	31,7	8,1	-0,7	9,4	9,1	17,7	25,8	0,6	-5,8	8,2	7,7	13,7	18,7
23	-1,6	-2,6	8,7	8,6	12,2	21,2	6,6	4,2	14,8	13,0	19,3	31,8	2,8	-0,5	11,6	10,1	14,6	26,1	-3,2	-3,0	7,6	8,4	11,6	19,2
24	-1,6	-3,1	9,7	6,6	10,4	20,3	5,4	4,0	13,4	9,8	23,5	27,8	1,4	0,1	11,0	8,2	17,8	23,4	-4,2	-5,0	9,6	7,2	9,9	19,3
25	-5,5	-2,6	9,2	5,7	14,7	18,8	3,8	5,7	16,7	15,4	26,8	30,4	0,1	0,6	12,4	10,7	20,6	22,6	-6,6	-4,3	9,2	5,9	12,9	17,8
26	-2,3	-2,2	10,0	8,8	15,8	18,3	4,2	5,9	15,0	21,5	27,7	31,1	0,3	1,1	11,9	15,4	21,8	25,2	-4,1	-5,2	9,3	5,9	13,9	17,5
27	-2,6	-1,8	7,4	10,7	18,1	22,3	5,1	6,5	11,4	21,6	28,8	32,0	0,8	1,6	9,5	16,5	23,2	27,1	-5,4	-2,9	6,6	8,0	17,0	20,4
28	-4,1	-5,9	8,0	11,9	17,5	22,6	1,8	-0,5	21,2	22,2	31,4	32,6	-1,7	-3,4	14,3	17,8	24,4	27,4	-5,9	-6,6	6,2	10,0	15,7	21,3
29	-4,8		-	14,0	19,3	20,4	-0,4		-	24,0	30,0	30,9	-3,0		11,7	19,0	24,6	24,8	-6,8		-	12,2	17,2	18,8
30	-4,4		8,6	15,1	19,5	17,5	2,7		16,9	23,8	28,1	29,2	-1,0		10,9	19,2	23,2	23,5	-7,6		7,0	14,0	17,9	17,0
31	-4,2		8,5		17,7		6,1		13,9		28,3		0,4		10,9		22,8		-5,9		6,8		16,1	
	MEDIA						MEDIA						MEDIA						MEDIA					
I dec	2,4	-0,3	-2,7	6,4	-	14,4	9,8	7,5	6,4	13,1	-	23,4	6,1	3,6	1,9	9,8	-	18,9	-1,2	-5,7	-8,8	3,6	-	8,9
II dec	-	0,2	6,2	6,2	10,8	16,1	-	9,1	17,1	13,5	19,9	25,5	-	4,7	11,7	9,9	15,3	20,9	-	-6,0	-0,6	1,8	8,4	9,5
III dec	-2,2	-3,2	8,8	9,5	15,9	20,3	6,1	3,7	14,8	18,2	26,5	30,7	2,0	0,3	11,8	13,9	21,2	25,5	-7,6	-6,6	6,2	3,3	9,9	17,0
mese	-0,1	-0,9	4,1	7,4	13,2	17,0	7,7	7,0	12,8	14,9	22,9	26,5	3,8	3,0	8,4	11,2	18,1	21,8	-2,4	-3,0	2,4	6,4	12,3	16,1

G	temperatura suolo -10 media						eliofania						radiazione globale						precipitazione totale					
	gen	feb	mar	apr	mag	giu	gen	feb	mar	apr	mag	giu	gen	feb	mar	apr	mag	giu	gen	feb	mar	apr	mag	giu
1	2,7	1,0	2,8	10,9	19,8	21,5	7,2	8,7	0,0	0,0	9,4	0,3	6,7	9,5	7,4	3,1	20,5	3,6	0,0	0,0	0,0	2,6	0,0	7,0
2	3,0	2,0	2,3	11,6	20,1	20,9	7,2	8,6	3,8	7,2	9,5	5,9	6,7	9,5	14,2	14,7	19,8	16,8	0,0	0,0	0,0	0,0	0,0	10,6
3	3,2	2,7	2,1	11,1	-	21,4	7,4	8,9	1,3	11,4	-	2,3	6,9	10,2	6,4	19,5	-	14,8	0,0	0,0	0,2	0,0	-	0,0
4	3,0	2,9	1,6	11,4	-	21,5	8,4	3,9	10,1	11,5	-	8,3	5,9	5,9	14,7	18,8	-	19,4	0,0	0,0	0,0	0,0	-	0,0
5	3,4	3,0	2,4	12,3	18,1	22,4	4,6	0,0	6,3	11,4	7,4	9,9	5,3	0,4	9,5	18,8	18,0	23,2	0,0	0,0	0,0	0,0	0,2	0,0
6	3,8	2,8	3,5	12,6	18,2	21,9	7,1	0,0	9,8	9,6	13,5	3,0	5,7	2,0	15,2	17,7	25,4	14,3	0,0	0,0	0,0	0,0	0,0	3,2
7	4,1	2,0	4,0	12,9	-	22,0	7,3	6,1	9,9	4,2	-	13,1	5,8	7,6	14,9	12,0	-	25,7	0,0	0,0	0,0	0,0	-	0,0
8	3,8	2,5	4,3	12,4	-	21,6	7,1	8,2	9,5	0,1	-	11,4	6,4	9,1	15,9	4,9	-	22,5	0,0	0,0	0,0	0,0	-	0,0
9	4,2	2,5	5,2	10,4	18,2	20,7	6,1	8,6	10,6	0,7	2,9	4,3	6,5	9,5	16,2	4,6	13,9	16,4	0,0	0,0	0,0	8,4	0,0	0,0
10	4,6	3,0	5,9	9,3	16,3	20,6	3,4	8,9	10,4	0,0	0,4	13,3	4,7	10,4	16,0	3,7	6,7	26,2	0,0	0,0	0,0	1,4	0,0	0,0
11	4,1	3,8	6,4	9,1	17,0	20,8	7,1	4,6	10,2	0,0	3,4	8,9	6,4	5,9	14,9	1,7	13,6	22,3	0,0	0,0	0,0	28,0	0,0	0,0
12	-	4,2	6,7	10,4	17,1	20,8	5,7	2,9	10,5	0,7	2,1	3,8	-	5,7	15,5	6,6	13,1	14,2	0,0	0,0	0,0	4,6	0,0	0,0
13	4,1	4,8	7,3	12,4	17,0	20,9	5,7	9,2	8,5	11,9	2,5	1,8	6,1	11,9	14,7	21,2	12,9	13,3	0,0	0,0	0,0	0,0	0,0	1,4
14	3,8	4,7	7,6	13,4	16,5	19,6	7,5	9,1	10,3	7,9	2,9	0,1	7,5	11,5	15,4	17,0	8,7	5,3	0,0	0,0	0,0	0,4	1,2	19,8
15	3,5	4,2	8,4	13,4	17,1	21,0	7,2	9,2	10,6	2,3	10,6	12,1	6,4	12,3	15,5	10,6	23,3	25,5	0,0	0,0	0,0	0,2	0,0	0,0
16	2,9	3,7	9,4	10,8	18,1	22,5	0,0	6,2	10,5	0,0	4,7	12,9	0,9	9,0	15,4	2,2	13,9	25,7	0,0	0,0	0,0	68,0	0,0	0,0
17	-	3,8	10,2	9,8	16,4	23,1	-	6,9	10,4	0,5	1,0	13,1	-	10,0	14,8	4,4	7,8	25,5	-	0,0	0,0	1,0	25,4	0,0
18	-	3,8	11,1	10,8	16,2	24,4	0,8	9,1	10,9	10,2	6,4	12,8	-	11,2	16,9	20,9	16,1	24,8	-	0,0	0,0	0,0	11,4	0,0
19	-	3,5	11,9	11,1	17,3	24,7	7,9	1,1	11,0	0,3	13,3	9,1	-	5,6	17,0	4,7	26,6	19,5	0,0	0,0	0,0	12,6	0,0	0,0
20	3,1	4,2	11,9	10,4	18,3	24,4	7,7	2,3	10,9	2,3	12,8	8,8	7,8	5,8	16,0	8,8	25,0	21,6	0,0	4,6	0,0	0,0	0,0	0,0
21	4,2	3,6	11,6	11,7	18,9	25,0	-	0,0	0,0	13,0	4,8	8,7	-	2,3	5,3	23,8	16,7	20,9	-	0,2	0,0	0,0	0,0	0,0
22	5,3	3,3	10,9	11,8	19,1	25,3	8,2	7,4	0,0	0,1	5,1	12,9	8,5	12,2	1,8	4,5	15,6	25,6	0,0	0,0	0,2	0,0	1,8	0,0
23	4,0	3,8	10,9	11,5	18,6	25,8	8,1	5,8	1,2	0,0	3,4	12,3	7,2	9,4	6,9	4,8	12,6	23,8	0,0	0,0	0,0	0,4	5,2	0,0
24	2,5	2,9	11,2	11,1	18,4	25,3	3,1	2,7	0,0	0,0	13,4	3,8	4,8	7,2	3,1	2,6	26,0	11,8	0,0	0,0	3,4	26,4	0,0	0,0
25	1,9	3,4	11,9	12,2	19,1	24,6	7,1	6,3	3,6	8,4	13,6	5,3	7,7	9,4	10,5	18,1	25,5	16,2	0,0	0,0	0,0	7,8	0,0	24,4
26	1,6	3,2	12,3	13,5	20,6	24,2	3,3	8,1	0,4	13,3	13,0	13,6	5,7	10,6	6,8	24,7	24,4	26,5	0,0	0,0	1,0	0,0	0,0	0,0
27	1,8	3,5	11,5	15,1	22,0	25,4	8,1	8,1	0,0	13,0	12,3	13,2	8,8	12,4	3,5	23,8	23,9	25,3	0,0	0,0	1,2	0,0	0,0	0,0
28	1,3	3,3	12,1	16,4	22,6	25,9	5,4	3,6	11,0	12,1	13,2	10,4	7,2	7,0	18,9	22,8	26,3	21,9	0,0	7,8	0,0	0,0	0,0	0,0
29	1,4		-	17,6	23,2	25,9	0,4		-	12,2	11,1	9,9	3,4		-	22,3	23,7	20,5	0,0		-	0,0	0,0	1,0
30	0,9		12,6	19,0	22,5	25,4	8,6		1,9	8,6	6,6	13,1	9,2		7,1	19,8	16,1	25,8	0,0		17,8	0,0	0,0	0,0
31	0,8		11,6		23,0		8,5		1,3		10,7		9,0		5,5		23,6		0,0		1,2		0,0	
	MEDIA						MEDIA						MEDIA						TOTALE					
I dec	3,6	2,5	3,4	11,5	-	21,5	6,6	6,2	7,2	5,6	-	7,2	6,1	7,4	13,1	11,8	-	18,3	0,0	0,0	0,2	12,4	-	20,8
II dec	-	4,1	9,1	11,2	17,1	22,2	5,5	6,1	10,4	3,6	6,0	8,3	-	8,9	15,6	9,8	16,1	19,8	0,0	4,6	0,0	114,8	38,0	21,2
III dec	2,3	3,4	11,7	14,0	20,7	25,3	6,1	5,3	1,9	8,1	9,8	10,3	7,1	8,8	6,9	16,7	21,3	21,8	0,0	8,0	24,8	34,6	7,0	25,4
mese	3,1	3,3	8,1	12,2	18,9	23,0	6,1	5,9	6,5	5,8	7,8	8,6	6,4	8,4	11,9	12,8	18,5	20,0	0,0	12,6	25,0	161,8	45,2	67,4

Verzuolo (CN) lat. 44°36' long. 07°29' alt. 420

G	precipitazione max oraria						umidità relativa media						bagnatura fogliare						evapotraspirazione					
	gen	feb	mar	apr	mag	giu	gen	feb	mar	apr	mag	giu	gen	feb	mar	apr	mag	giu	gen	feb	mar	apr	mag	giu
1	0,0	0,0	0,0	1,2	0,0	5,2	43	32	62	84	65	83	0,0	0,0	0,0	12,3	0,0	15,0	0,9	1,5	0,9	1,0	4,1	1,3
2	0,0	0,0	0,0	0,0	0,0	9,4	55	23	54	58	63	74	0,0	0,0	0,0	0,0	0,0	4,5	0,6	1,7	1,2	2,5	4,0	3,4
3	0,0	0,0	0,2	0,0	-	0,0	36	26	73	45	-	66	0,0	0,0	6,9	0,0	-	0,0	1,2	2,0	0,8	3,2	0,1	3,6
4	0,0	0,0	0,0	0,0	-	0,0	33	61	52	43	-	70	0,0	0,0	0,0	0,0	-	5,1	1,2	1,2	1,5	3,1	0,5	3,9
5	0,0	0,0	0,0	0,0	0,2	0,0	61	85	62	43	44	60	0,0	12,9	0,0	0,0	0,8	5,5	0,8	0,5	1,1	3,4	3,8	4,7
6	0,0	0,0	0,0	0,0	0,0	1,4	59	78	38	49	33	75	0,0	12,8	0,0	0,0	0,0	9,9	0,8	0,6	1,8	3,1	5,2	3,1
7	0,0	0,0	0,0	0,0	-	0,0	58	60	39	68	-	52	0,0	0,0	0,0	3,0	-	4,9	0,7	0,8	1,9	2,2	0,9	5,2
8	0,0	0,0	0,0	0,0	-	0,0	64	56	27	90	-	48	0,0	0,0	0,0	19,2	-	0,0	0,6	1,0	2,6	1,1	0,5	4,5
9	0,0	0,0	0,0	2,0	0,0	0,0	71	56	32	91	62	50	0,0	0,0	0,0	19,5	0,0	0,7	0,7	1,0	2,6	1,0	3,0	4,0
10	0,0	0,0	0,0	0,6	0,0	0,0	74	43	32	72	80	49	0,0	0,0	0,0	7,9	5,2	0,0	0,7	1,3	2,6	1,2	1,5	4,8
11	0,0	0,0	0,0	2,8	0,0	0,0	77	45	62	91	70	66	0,1	0,0	2,5	24,0	1,7	5,2	0,6	1,4	1,9	0,8	2,6	4,0
12	0,0	0,0	0,0	1,8	0,0	0,0	-	70	56	88	62	72	1,9	3,8	0,0	13,9	0,0	5,2	0,0	1,0	2,3	1,3	2,8	3,0
13	0,0	0,0	0,0	0,0	0,0	0,6	64	31	44	67	54	80	0,0	2,2	0,0	6,0	0,0	7,7	0,7	2,1	2,2	3,1	3,0	2,7
14	0,0	0,0	0,0	0,4	0,6	9,4	51	25	45	71	72	95	0,0	0,0	0,0	5,7	8,7	23,0	0,9	1,8	2,5	2,7	2,1	1,3
15	0,0	0,0	0,0	0,2	0,0	0,0	77	20	54	82	68	72	5,5	0,0	0,0	13,3	6,5	5,2	0,5	2,2	2,4	1,9	3,9	4,6
16	0,0	0,0	0,0	9,8	0,0	0,0	90	24	53	96	78	59	13,5	0,0	0,0	23,5	7,9	3,3	0,4	1,7	2,7	0,7	2,7	5,3
17	-	0,0	0,0	0,4	6,0	0,0	-	29	50	85	84	55	-	0,0	0,0	12,2	14,7	0,0	0,1	1,9	2,8	1,0	1,9	5,6
18	-	0,0	0,0	0,0	4,4	0,0	-	43	31	60	70	58	-	0,0	0,0	0,0	7,3	0,0	0,0	1,6	3,7	3,1	3,0	5,6
19	0,0	0,0	0,0	6,0	0,0	0,0	32	63	29	82	47	58	6,5	4,9	0,0	7,1	0,0	0,0	0,5	0,9	3,7	1,1	4,9	4,9
20	0,0	2,8	0,0	0,0	0,0	0,0	36	81	59	57	58	61	0,0	18,6	0,3	0,2	0,0	0,0	1,3	0,9	2,7	2,2	0,1	4,9
21	-	0,2	0,0	0,0	0,0	0,0	-	83	70	43	65	62	-	23,9	0,0	0,3	0,0	0,0	3,3	0,5	1,4	4,0	0,1	4,9
22	0,0	0,0	0,2	0,0	1,4	0,0	43	72	79	78	77	55	0,0	6,9	13,5	2,6	11,0	0,0	1,7	0,9	0,9	1,2	1,3	6,0
23	0,0	0,0	0,0	0,2	4,2	0,0	49	70	72	78	79	62	0,4	4,1	6,7	2,9	10,3	2,9	1,0	0,9	1,4	1,2	2,7	5,3
24	0,0	0,0	1,8	4,6	0,0	0,0	50	63	83	98	52	73	0,0	0,0	15,8	22,7	0,0	5,9	1,0	1,0	1,0	0,7	4,8	3,1
25	0,0	0,0	0,0	5,2	0,0	22,8	23	64	77	77	46	76	0,0	1,5	9,7	10,5	0,0	10,6	1,5	1,1	1,7	2,6	5,6	3,9
26	0,0	0,0	0,6	0,0	0,0	0,0	20	58	83	47	53	61	0,0	0,0	16,5	0,0	0,0	4,9	1,2	1,3	1,4	4,3	5,2	5,7
27	0,0	0,0	0,4	0,0	0,0	0,0	28	52	96	57	50	56	0,0	2,5	24,0	0,0	0,0	0,0	1,3	1,4	0,8	4,2	5,6	6,2
28	0,0	1,8	0,0	0,0	0,0	0,0	54	78	57	58	43	62	0,0	12,8	5,9	0,0	0,0	0,3	0,8	0,9	3,1	4,2	6,2	5,4
29	0,0		-	0,0	0,0	0,4	67		80	64	46	62	0,0		-	0,0	0,0	1,3	0,7		0,2	4,2	5,7	4,9
30	0,0		9,2	0,0	0,0	0,0	46		81	67	57	65	0,0		14,8	0,0	0,9	2,6	0,9		1,6	3,8	4,3	5,3
31	0,0		1,0		0,0		46		73		49		0,0		4,8		0,0		0,9		1,4		5,3	
	MASSIMO ORARIO						MEDIA						MEDIA						MEDIA					
I dec	0,0	0,0	0,2	2,0	0,2	9,4	56	52	47	64	-	62	0,0	2,6	0,7	6,2	-	4,6	0,8	1,2	1,7	2,2	2,4	3,8
II dec	1,4	2,8	0,0	9,8	6,0	9,4	-	43	48	78	66	68	3,4	3,0	0,3	10,6	4,7	5,0	0,5	1,5	2,7	1,8	2,7	4,2
III dec	0,0	1,8	9,2	5,2	4,2	22,8	43	67	77	67	56	63	0,0	6,5	11,2	3,9	2,0	2,8	1,3	1,0	1,4	3,0	4,3	5,1
mese	1,4	2,8	9,2	9,8	6,0	22,8	52	53	58	70	60	64	1,0	3,8	4,1	6,9	2,8	4,1	0,9	1,3	1,9	2,3	3,2	4,4

G	velocità media vento						velocità massima vento						direzione prevalente vento						pressione atmosferica media					
	gen	feb	mar	apr	mag	giu	gen	feb	mar	apr	mag	giu	gen	feb	mar	apr	mag	giu	gen	feb	mar	apr	mag	giu
1	1,3	1,4	1,5	1,6	1,8	1,6	3,1	3,5	3,2	3,6	3,1	3,5	NW	W	W	NW	NW	NW	1021	1011	1010	1020	1012	1013
2	1,2	1,6	1,9	2,0	1,5	1,6	2,9	3,5	3,5	4,3	3,2	3,1	NW	W	W	NW	NW	NW	1018	1017	1006	1023	1014	1013
3	1,6	1,8	1,4	2,4	-	1,6	3,2	3,6	4,7	4,1	-	2,9	W	W	NW	W	-	NW	1026	1017	1007	1024	-	1012
4	1,3	1,6	1,5	1,8	-	1,5	2,6	4,5	4,1	3,4	-	3,3	W	NW	W	W	-	NW	1026	1025	1003	1024	-	1009
5	1,3	1,1	1,5	1,8	1,8	1,5	2,7	2,6	4,2	3,5	5,3	3,2	NW	NW	NW	NW	W	W	1025	1024	999	1023	1005	1008
6	1,2	0,9	1,7	1,6	1,9	1,6	4,2	3,4	3,3	3,2	3,4	3,6	W	W	W	NW	W	NW	1025	1025	1003	1020	1005	1011
7	1,1	1,2	2,0	1,6	-	1,7	3,4	2,8	4,0	3,1	-	3,3	W	W	W	NW	-	E	1031	1027	1011	1011	-	1013
8	1,2	1,3	2,1	1,6	-	1,7	2,6	2,8	4,2	2,8	-	3,7	W	W	W	NW	-	NW	1028	1030	1013	1000	-	1020
9	1,6	1,3	1,9	2,3	1,8	2,1	2,8	2,5	4,4	6,4	4,1	3,7	-	W	W	NW	NW	NW	1028	1029	1015	1001	1004	1015
10	1,4	1,3	2,0	1,6	1,3	1,5	2,6	2,6	3,9	4,5	2,8	3,2	W	NW	W	NW	NW	NW	1029	1028	1016	1009	1008	1011
11	1,4	1,3	2,2	2,6	1,2	1,4	2,6	3,2	5,0	5,8	2,4	2,8	W	NW	NW	NW	NW	NW	1027	1021	1014	1013	1011	1008
12	-	1,3	2,0	1,3	1,8	1,2	-	3,3	5,1	3,5	3,5	2,7	-	NW	NW	SE	NW	NW	-	1011	999	1012	1014	1006
13	1,2	2,4	1,5	1,5	1,4	1,5	3,5	7,1	3,2	2,9	2,6	3,2	W	S	NW	E	NW	NW	1021	993	1006	1006	1014	1008
14	1,6	1,8	1,9	1,4	1,4	1,2	3,9	4,2	3,8	3,6	3,0	3,2	NW	NW	NW	NW	NW	NW	1022	994	1014	1004	1011	1009
15	1,5	2,1	1,7	2,0	1,3	1,5	2,8	6,1	3,6	3,5	2,8	2,8	W	W	W	NW	W	NW	1025	995	1020	1003	1009	1012
16	-	1,6	1,9	3,2	1,6	1,8	-	3,5	3,5	5,8	3,1	3,7	-	SW	W	NW	NW	W	1027	1002	1026	995	1006	1016
17	-	2,0	1,6	1,4	1,9	1,5	-	3,4	2,8	3,4	4,5	3,3	-	W	W	NW	NW	NW	-	1009	1025	996	1006	1019
18	-	2,0	1,8	1,5	1,8	1,8	-	3,6	3,5	4,0	3,9	3,6	-	W	W	NE	W	W	-	1012	1021	996	1006	1014
19	-	1,1	1,6	1,6	1,8	1,8	-	2,5	3,4	3,7	3,8	4,1	-	W	W	NW	W	NW	1006	1005	1013	998	1014	1010
20	1,6	1,2	2,1	1,8	1,9	1,6	3,2	5,1	5,6	4,5	3,4	3,1	W	NW	NW	NW	NW	NW	1010	1000	1012	1000	1016	1011
21	-	1,1	1,1	1,8	1,5	1,5	-	3,3	3,0	3,1	3,0	3,3	-	W	NW	E	NW	NW	-	997	1013	1004	1012	1012
22	2,3	1,3	1,4	1,1	1,7	1,7	4,7	3,2	3,4	3,6	3,9	3,5	NW	NW	NW	NW	NW	W	1007	998	1015	1012	1010	1014
23	1,8	1,3	1,0	1,0	1,8	1,3	4,2	3,3	2,1	2,5	3,3	3,7	NW	E	NW	NW	NW	E	1010	1002	1017	1013	1011	1013
24	1,4	1,3	1,0	1,3	2,0	1,4	5,4	2,8	2,1	2,7	3,8	3,4	NW	W	NW	NW	W	NW	1004	1007	1017	1012	1017	1013
25	2,4	1,4	1,0	1,6	2,0	1,7	7,2	3,1	2,7	3,5	3,6	5,9	N	W	NW	E	W	W	1003	1007	1013	1007	1019	1013
26	1,2	1,6	1,7	1,6	1,6	1,7	2,5	3,1	3,3	3,3	3,3	3,5	W	W	NW	E	NW	W	1001	1003	1007	1010	1017	1014
27	1,9	1,9	1,8	1,9	2,0	1,9	3,2	3,7	3,3	3,5	3,9	3,3	NW	W	NW	NE	W	NW	1003	999	1003	1013	1015	1013
28	1,6	2,4	1,6	1,9	1,8	1,5	2,8	5,2	3,3	3,9	3,9	2,9	NW	NW	E	NW	W	W	1004	1009	1005	1014	1013	1009
29	1,5		-	1,6	1,7	1,8	2,9		-	2,8	3,3	3,9	NW		-	NW	W	NW	1008		1009	1015	1013	1004
30	1,6		1,4	1,5	1,9	1,4	2,9		7,1	2,9	3,3	2,8	W		NW	NW	W	NW	1018		1009	1013	1011	1003
31	1,2		1,4		1,7		3,0		3,2		3,4		W		NW		W		1017		1014		1010	
	MEDIA						MASSIMO GIORNALIERO						MEDIA						MEDIA					
I dec	1,3	1,4	1,7	1,8	1,7	1,6	4,2	4,5	4,7	6,4	5,3	3,7	W	W	W	NW	NW	NW	1026	1023	1008	1016	-	1013
II dec	1,4	1,7	1,8	1,8	1,6	1,5	3,9	7,1	5,6	5,8	4,5	4,1	-	NW	NW	NW	NW	NW	-	1004	1015	1002	1011	1011
III dec	1,7	1,5	1,4	1,5	1,8	1,6	7,2	5,2	7,1	3,9	3,9	5,9	NW	W	NW	NW	W	NW	1007	1003	1011	1011	1013	1011
mese	1,5	1,5	1,6	1,7	1,7	1,6	7,2	7,1	7,1	6,4	5,3	5,9	W	W	NW	NW	NW	NW	1017	1011	1011	1010	1011	1012

Carpeneto (AL) lat. 44°41' long. 08°37' alt. 230

G	temperatura minima						temperatura massima						temperatura media						temperatura superficiale min					
	gen	feb	mar	apr	mag	giu	gen	feb	mar	apr	mag	giu	gen	feb	mar	apr	mag	giu	gen	feb	mar	apr	mag	giu
1	0,0	1,0	-7,8	6,2	13,3	15,3	8,0	15,8	1,4	14,7	25,3	21,6	3,3	6,6	-3,8	10,5	18,6	18,1	-2,8	-3,4	-2,2	3,8	11,6	13,9
2	0,1	-0,1	-8,4	4,0	15,2	14,6	12,0	12,4	7,3	14,1	23,5	24,7	6,0	5,5	-1,2	8,8	19,3	19,3	-1,9	-3,3	-2,9	2,1	12,8	13,5
3	2,5	1,0	-3,2	3,7	13,7	14,1	10,5	14,8	-0,6	14,3	21,4	26,3	6,1	7,4	-2,2	9,3	17,0	20,9	-1,4	-2,0	-1,1	1,5	11,8	12,8
4	1,8	-1,8	-4,5	4,4	12,1	18,4	12,7	5,0	9,3	15,5	19,8	23,9	8,3	1,0	1,9	10,7	16,2	20,8	-1,3	-3,1	-4,3	1,9	10,1	15,9
5	4,1	-0,8	-4,5	6,5	9,8	16,5	12,9	0,5	5,0	17,1	21,8	25,8	8,9	-0,0	0,6	11,6	15,7	20,9	0,6	-2,8	-5,7	3,8	7,5	14,8
6	0,8	-1,2	-0,3	6,2	9,8	15,5	14,7	5,3	11,3	18,2	22,8	24,4	7,2	1,0	3,7	11,8	17,4	19,4	0,0	-3,5	-2,9	4,1	7,4	14,3
7	-1,3	-3,3	-2,1	10,7	-	13,8	10,0	1,0	8,4	14,9	-	26,1	4,7	-0,5	2,0	12,4	16,4	20,2	-1,0	-4,8	-3,7	9,4	-	12,4
8	0,2	-1,4	-0,5	9,2	-	10,6	8,9	4,3	14,3	12,9	-	21,0	4,5	0,8	6,6	11,4	-	15,9	-0,5	-3,4	-3,8	9,1	-	9,7
9	2,4	-2,6	1,0	6,4	9,9	10,9	8,4	7,7	14,7	14,0	19,6	19,6	5,8	1,9	7,6	8,9	14,0	14,8	0,9	-4,9	-1,9	6,0	8,9	9,3
10	4,9	-1,6	1,6	5,7	9,2	8,3	7,9	11,4	14,1	9,8	13,4	20,9	6,4	4,7	7,2	7,6	10,6	15,4	2,3	-3,7	-0,9	5,5	9,8	7,5
11	2,4	3,4	-0,2	5,9	10,7	14,3	8,3	13,4	11,7	12,2	18,7	20,0	5,2	7,4	6,1	8,0	13,6	16,6	0,3	-0,4	-0,7	5,6	8,7	13,2
12	1,4	3,5	5,8	7,1	10,1	15,4	5,3	12,4	12,4	10,9	18,9	21,0	3,5	8,1	9,4	8,3	14,1	17,8	-0,5	0,2	1,9	6,7	9,2	14,3
13	0,5	2,1	3,1	5,4	10,9	14,7	9,4	16,8	14,7	18,0	20,3	23,5	4,4	9,4	8,7	11,9	15,6	18,4	0,1	0,1	1,0	3,2	10,1	13,7
14	-2,5	1,5	4,3	9,0	9,8	14,2	6,1	10,6	13,3	15,7	16,5	20,5	1,1	5,7	8,9	12,3	13,5	16,9	-1,7	-2,5	3,2	6,7	7,9	14,3
15	-1,9	-2,5	6,5	10,2	8,2	15,2	4,6	10,8	17,9	15,4	21,1	23,9	0,3	4,4	11,6	12,5	15,1	19,3	-1,1	-6,5	3,3	8,7	6,6	16,2
16	-0,8	-1,0	6,3	5,1	13,2	15,6	0,3	7,7	18,4	12,1	17,7	27,9	-0,2	3,0	12,3	8,9	15,4	21,9	-0,7	-5,4	4,3	4,1	10,8	15,5
17	-1,7	-1,9	7,2	4,7	9,8	17,3	0,6	7,5	20,9	9,8	17,0	28,9	-0,5	2,2	13,2	7,1	13,2	23,2	-1,2	-5,1	4,5	3,4	8,3	16,0
18	-1,7	-3,1	9,0	5,1	10,1	18,0	-0,8	7,5	23,5	16,0	18,4	30,2	-1,4	2,2	15,3	10,9	13,9	24,0	-1,5	-5,6	5,1	2,8	9,3	16,4
19	-2,5	-1,3	9,2	8,0	10,5	18,2	6,1	3,2	19,9	12,3	22,8	30,8	0,9	1,0	13,2	10,1	16,6	24,8	-3,1	-3,9	6,5	7,6	8,7	16,2
20	-0,1	-0,1	7,8	7,3	10,2	18,4	11,4	1,2	18,0	14,1	23,6	28,3	6,4	0,3	12,1	9,8	17,4	23,1	-3,4	0,4	5,0	4,5	9,3	17,7
21	7,0	-0,7	7,6	5,4	12,3	18,6	20,4	3,0	14,9	18,7	23,8	30,2	-	0,4	11,0	12,1	17,7	23,7	1,3	0,4	5,9	3,0	11,2	17,9
22	3,5	-4,4	8,7	6,2	14,5	19,1	13,5	5,9	12,4	14,8	22,2	31,9	8,1	-0,6	10,5	10,3	18,1	24,8	0,1	0,5	8,3	5,3	12,9	18,2
23	-0,6	-2,3	8,5	9,0	11,7	19,9	4,1	11,1	17,5	12,8	17,4	28,7	1,4	0,9	12,8	11,1	14,2	24,1	-2,5	0,5	6,3	8,2	10,2	18,7
24	-1,9	-3,1	7,9	8,6	10,7	20,9	6,8	5,9	16,1	11,1	23,0	30,1	1,4	0,1	11,4	9,8	17,4	24,4	-3,6	0,4	6,7	8,7	9,1	20,0
25	-3,6	-2,0	9,6	8,0	12,7	19,9	5,1	9,5	18,4	14,7	25,9	27,8	0,3	2,2	12,7	10,3	19,8	23,4	-6,0	0,5	8,5	6,6	11,4	19,3
26	-3,1	-2,9	9,8	6,6	14,6	17,4	3,0	7,6	17,1	21,7	26,2	32,4	-0,4	1,1	12,8	14,3	20,5	25,4	-5,7	-0,2	8,6	5,0	13,0	17,1
27	-3,1	-3,0	9,8	10,1	15,0	19,1	5,0	8,0	13,0	21,3	27,5	33,6	0,1	0,9	10,9	15,6	21,9	26,5	-5,8	-0,7	8,9	7,7	13,7	18,1
28	-5,4	-5,5	7,9	12,0	15,1	21,5	2,0	3,9	21,4	22,3	29,2	34,2	-2,5	-1,5	13,7	17,0	23,1	26,6	-6,8	-1,1	7,0	10,2	13,2	20,6
29	-6,5		9,6	12,2	17,2	18,8	0,8		15,7	23,9	29,1	28,8	-3,2		12,6	18,0	23,5	24,5	-7,2		7,8	11,4	14,9	19,1
30	-6,0		-	12,4	16,6	18,1	3,0		-	23,6	28,3	29,2	-1,4		-	18,0	22,3	23,2	-8,7		-	10,8	14,8	18,4
31	-4,1		8,3		16,8		7,8		16,2		28,2		1,5		11,4		22,4		-7,4		6,6		14,8	
	MEDIA						MEDIA						MEDIA						MEDIA					
I dec	1,5	-1,1	-2,9	6,3	11,6	13,8	10,6	7,8	8,5	14,6	21,0	23,4	6,1	3,4	2,8	10,4	16,3	18,6	-2,8	-4,9	-5,7	1,5	7,4	7,5
II dec	-0,7	0,1	5,9	6,8	10,4	16,1	5,1	9,1	17,1	13,6	19,5	25,5	2,2	4,6	11,5	10,2	14,9	20,8	-3,4	-6,5	-0,7	2,8	6,6	13,2
III dec	-2,2	-3,0	8,8	9,1	14,3	19,3	6,5	6,9	16,3	18,5	25,5	30,7	2,2	1,9	12,5	13,8	19,9	25,0	-8,7	-1,1	5,9	3,0	9,1	17,1
mese	-0,5	-1,2	3,9	7,4	12,2	16,4	7,4	8,0	13,9	15,6	22,2	26,5	3,5	3,4	8,9	11,5	17,2	21,5	-2,3	-2,3	2,6	5,9	10,6	15,5

G	temperatura suolo -10 media						eliofania						radiazione globale						precipitazione totale					
	gen	feb	mar	apr	mag	giu	gen	feb	mar	apr	mag	giu	gen	feb	mar	apr	mag	giu	gen	feb	mar	apr	mag	giu
1	2,5	1,5	0,9	12,1	19,8	21,2	7,8	8,7	10,2	3,1	11,3	1,1	6,6	9,3	14,5	11,1	21,2	7,5	0,0	0,0	0,0	0,0	0,0	0,0
2	3,2	2,7	0,7	11,4	19,0	22,5	7,8	9,1	10,2	10,2	11,7	11,7	6,7	9,8	14,5	17,8	21,6	23,5	0,0	0,0	0,0	0,0	0,0	0,0
3	3,8	3,8	0,6	11,7	18,0	23,1	8,0	9,1	0,0	11,7	4,5	12,8	7,0	10,1	2,2	19,7	14,9	24,5	0,0	0,0	9,8	0,0	5,8	0,0
4	3,8	2,3	0,7	11,9	17,4	22,7	8,0	2,2	10,2	10,6	11,4	10,6	6,8	3,4	15,0	17,7	21,1	20,8	0,0	0,0	0,0	0,0	0,0	0,0
5	5,8	1,1	0,7	13,3	18,5	22,9	5,8	0,0	3,9	11,6	11,0	8,7	6,1	0,7	9,7	19,5	23,4	19,4	0,0	0,0	0,0	0,0	0,0	0,0
6	5,3	2,5	0,8	13,2	19,1	23,2	7,4	6,1	7,7	11,2	12,9	8,5	6,5	8,0	13,5	18,3	24,8	20,4	0,0	0,0	0,0	0,0	0,0	0,0
7	4,9	1,0	0,7	12,2	-	23,5	8,0	0,0	6,9	3,3	13,1	13,6	6,5	1,8	13,0	8,8	25,1	25,4	0,0	0,0	0,0	0,0	0,0	0,0
8	4,7	1,7	0,9	11,1	-	22,4	0,3	0,9	10,7	0,0	-	11,8	2,4	3,1	16,0	3,5	-	25,3	0,0	0,0	0,0	5,0	-	0,0
9	5,4	2,2	4,1	12,1	18,2	20,5	0,5	8,7	10,7	4,6	5,1	6,4	2,9	8,9	16,2	12,7	13,8	16,8	0,0	0,0	0,0	1,4	0,0	0,0
10	6,1	3,0	5,4	9,2	15,1	20,5	0,0	8,9	10,8	0,0	0,0	12,4	1,1	9,8	16,4	3,0	2,3	25,2	0,0	0,0	0,0	2,8	0,6	0,0
11	5,8	4,0	5,4	8,9	16,7	19,5	7,0	5,3	8,5	0,5	5,4	6,2	6,0	7,3	14,3	4,1	13,6	16,5	0,0	0,0	0,0	1,8	0,0	0,0
12	4,4	4,8	6,8	9,6	16,4	21,0	0,0	4,4	10,7	0,1	3,1	11,2	1,4	7,2	16,2	4,1	13,5	24,5	0,0	0,0	0,0	0,6	0,0	0,0
13	4,9	6,2	7,5	13,2	18,0	20,8	5,0	9,4	10,7	12,2	7,5	3,3	5,1	11,7	15,8	21,3	19,5	14,3	0,0	0,0	0,0	0,0	0,6	0,2
14	4,4	4,6	7,5	13,1	15,4	19,6	7,1	9,2	3,5	10,4	1,5	0,9	6,9	11,8	8,9	18,3	6,1	8,9	0,0	0,0	0,0	0,0	2,4	7,6
15	4,1	4,1	9,6	12,4	17,4	21,4	1,7	9,6	10,4	5,9	11,8	6,7	3,5	12,1	15,2	12,6	22,8	18,4	0,0	0,0	0,0	0,0	0,0	0,2
16	3,3	3,0	10,4	10,2	16,7	22,4	0,0	5,5	10,5	0,7	3,8	12,3	0,6	7,5	15,2	5,7	14,6	23,7	0,0	0,0	0,0	4,0	0,0	0,0
17	3,0	2,5	10,7	9,4	15,4	23,5	0,0	6,0	11,1	1,6	0,2	13,1	1,2	7,5	16,3	5,5	7,5	24,4	0,0	0,0	0,0	3,0	28,6	0,0
18	2,3	3,0	11,8	11,1	15,8	24,6	0,0	9,5	10,9	5,7	3,3	13,8	0,4	10,9	16,8	18,0	12,6	24,4	0,6	0,0	0,0	0,2	18,2	0,0
19	2,5	2,2	11,9	10,8	17,9	25,1	5,2	0,0	11,1	0,2	13,6	13,5	5,6	2,1	17,0	3,7	25,9	25,8	0,0	4,6	0,0	10,6	0,0	0,0
20	2,9	2,0	12,2	11,2	19,0	25,0	8,2	0,0	10,4	1,1	13,1	9,7	7,6	0,4	15,4	7,2	24,6	21,5	0,0	21,8	0,0	5,4	0,0	0,0
21	5,9	1,6	11,4	13,4	19,8	25,4	-	1,3	0,0	12,6	10,4	10,9	-	5,5	6,5	23,1	21,9	23,9	-	11,6	0,0	0,2	0,0	0,0
22	5,4	1,5	10,6	13,7	19,4	26,7	8,6	3,3	0,0	3,5	6,6	12,3	8,3	9,2	3,7	13,8	19,2	24,0	0,0	0,0	0,0	0,0	0,0	0,0
23	3,5	1,2	11,7	11,9	16,6	26,4	0,0	4,9	4,4	0,0	0,8	13,9	0,6	8,9	10,1	3,1	6,1	25,6	0,0	0,0	0,0	0,0	11,0	0,0
24	2,7	1,1	11,4	11,4	19,0	27,1	5,8	0,0	0,9	0,0	13,7	9,9	7,3	5,5	7,6	-	25,7	22,1	0,0	0,4	5,2	27,0	0,0	0,0
25	1,9	1,1	12,9	12,2	21,0	26,6	7,4	3,7	3,1	2,6	13,6	10,2	8,6	8,0	10,4	8,1	25,7	21,9	0,0	0,0	0,0	6,6	0,0	0,0
26	1,0	1,0	12,2	13,8	22,1	27,9	0,4	5,9	1,8	12,6	13,5	14,3	3,6	10,8	8,5	23,7	24,9	26,4	0,0	0,0	0,0	0,0	0,0	0,0
27	0,6	1,1	11,2	15,2	23,1	28,9	7,9	9,6	0,0	12,3	13,6	14,2	7,9	13,4	2,1	23,5	25,1	25,8	0,0	0,0	19,4	0,0	0,0	0,0
28	0,4	1,0	12,9	16,8	24,0	29,6	3,8	9,1	8,4	10,4	13,0	10,4	5,8	12,9	16,4	20,0	25,5	22,9	0,0	0,0	0,0	0,0	0,0	0,0
29	0,2		12,2	18,6	24,5	28,2	4,3		0,0	11,4	14,0	12,2	5,6		6,4	20,8	25,4	23,6	0,0		0,0	0,0	0,0	0,0
30	-0,2		-	19,4	23,8	27,6	8,7		-	11,7	8,4	12,1	8,5		-	20,9	20,9	22,8	0,0		-	0,0	0,0	0,0
31	-0,1		12,4		24,4		8,9		2,1		14,0		9,1		8,5		25,8		0,0		1,0		0,0	
	MEDIA						MEDIA						MEDIA						TOTALE					
I dec	4,5	2,2	1,5	11,8	18,1	22,2	5,4	5,4	8,1	6,6	9,0	9,8	5,3	6,5	13,1	13,2	18,7	20,9	0,0	0,0	9,8	9,2	6,4	0,0
II dec	3,8	3,6	9,4	11,0	16,9	22,3	3,4	5,9	9,8	3,8	6,3	9,1	3,8	7,8	15,1	10,0	16,1	20,2	0,6	26,4	0,0	25,6	49,8	8,0
III dec	2,0	1,2	11,9	14,6	21,6	27,4	5,6	4,7	2,1	7,7	11,1	12,0	6,5	9,3	8,0	17,4	22,4	23,9	0,0	12,0	25,6	33,8	11,0	0,0
mese	3,4	2,4	7,6	12,5	19,0	24,0	4,8	5,4	6,7	6,1	8,9	10,3	5,2	7,8	12,1	13,4	19,2	21,7	0,6	38,4	35,4	68,6	67,2	8,0

Carpeneto (AL) lat. 44°41' long. 08°37' alt. 230

G	precipitazione max oraria						umidità relativa media						bagnatura fogliare						evapotraspirazione					
	gen	feb	mar	apr	mag	giu	gen	feb	mar	apr	mag	giu	gen	feb	mar	apr	mag	giu	gen	feb	mar	apr	mag	giu
1	0,0	0,0	0,0	0,0	0,0	0,0	54	55	58	78	49	75	0,0	4,1	0,0	17,4	1,0	10,1	0,7	1,5	1,3	1,9	5,1	2,5
2	0,0	0,0	0,0	0,0	0,0	0,0	69	36	50	63	38	60	5,2	0,0	0,0	7,2	0,0	6,1	0,8	1,7	1,3	2,7	6,5	4,8
3	0,0	0,0	1,6	0,0	5,8	0,0	48	37	87	52	59	50	4,4	0,0	20,3	5,9	5,4	3,0	0,8	1,9	0,8	2,9	4,3	5,1
4	0,0	0,0	0,0	0,0	0,0	0,0	61	75	64	46	68	60	0,0	7,3	7,8	0,0	8,9	0,0	1,7	1,0	1,3	2,9	3,8	5,2
5	0,0	0,0	0,0	0,0	0,0	0,0	74	90	70	43	55	59	5,9	19,4	2,8	0,0	6,3	3,2	1,2	0,4	1,1	3,2	4,1	4,3
6	0,0	0,0	0,0	0,0	0,0	0,0	82	73	48	53	34	60	15,3	3,8	0,0	0,2	0,0	6,2	0,7	1,0	1,7	3,7	4,7	4,5
7	0,0	0,0	0,0	0,0	0,0	0,0	89	75	57	68	39	46	18,4	6,4	0,0	8,5	0,0	2,7	0,3	0,6	1,5	2,9	2,3	5,4
8	0,0	0,0	0,0	3,0	-	0,0	90	60	34	83	-	49	9,9	0,2	0,0	17,7	-	2,1	0,4	0,9	2,9	1,5	2,0	4,9
9	0,0	0,0	0,0	0,6	0,0	0,0	84	54	51	85	70	56	8,2	0,0	0,9	18,2	13,2	0,3	0,5	1,1	2,2	2,2	2,9	3,7
10	0,0	0,0	0,0	1,2	0,4	0,0	87	52	55	84	91	54	14,0	0,0	7,1	24,0	24,0	0,8	0,5	1,3	2,1	1,1	0,9	4,9
11	0,0	0,0	0,0	0,8	0,0	0,0	90	63	71	93	76	62	17,5	1,4	6,4	24,0	12,3	0,0	0,4	1,4	1,8	1,2	2,6	4,8
12	0,0	0,0	0,0	0,2	0,0	0,0	98	79	62	94	62	56	23,1	9,8	6,9	23,3	7,7	0,0	0,3	1,1	3,0	1,0	3,2	5,6
13	0,0	0,0	0,0	0,0	0,4	0,2	94	38	63	67	46	66	19,9	5,6	14,5	7,1	3,4	7,2	0,4	2,4	2,3	3,0	3,9	3,5
14	0,0	0,0	0,0	0,0	0,8	3,2	89	27	73	71	72	83	15,2	0,0	21,1	6,7	11,6	19,0	0,3	3,3	1,8	3,2	1,8	2,2
15	0,0	0,0	0,0	0,0	0,0	0,2	99	25	68	62	64	72	20,4	0,0	14,8	0,1	5,9	11,9	0,3	2,2	2,2	3,2	4,1	3,7
16	0,0	0,0	0,0	2,0	0,0	0,0	100	27	62	73	64	60	24,0	0,0	12,6	21,2	0,5	5,7	0,3	1,9	2,3	1,8	3,8	5,2
17	0,0	0,0	0,0	2,2	14,2	0,0	100	35	46	87	87	54	23,9	0,0	6,1	24,0	19,1	2,3	0,3	1,8	3,6	1,1	1,6	5,6
18	0,4	0,0	0,0	0,2	4,4	0,0	100	56	45	65	77	45	24,0	0,0	9,1	13,6	13,8	1,4	0,3	1,4	4,1	3,1	2,5	5,8
19	0,0	1,0	0,0	2,4	0,0	0,0	100	77	59	81	46	41	19,3	11,3	14,3	24,0	0,1	0,0	0,2	0,6	3,6	1,3	4,9	6,1
20	0,0	1,8	0,0	2,0	0,0	0,0	63	100	71	73	53	57	0,5	24,0	15,3	19,5	2,3	0,4	1,0	0,3	2,3	1,7	0,5	4,9
21	-	2,8	0,0	0,2	0,0	0,0	-	97	78	55	58	60	-	20,1	23,9	8,3	1,8	4,9	1,5	0,6	1,3	3,8	0,2	5,4
22	0,0	0,0	0,0	0,0	0,0	0,0	41	90	78	72	43	53	0,0	16,9	24,0	13,5	0,0	0,8	1,7	0,8	1,0	2,2	2,4	6,1
23	0,0	0,0	0,0	0,0	6,4	0,0	62	78	62	74	76	57	0,0	9,1	11,8	24,0	13,0	1,9	0,9	1,2	2,0	1,4	1,8	6,5
24	0,0	0,4	3,4	6,2	0,0	0,0	71	82	76	98	57	59	9,2	8,5	22,7	24,0	8,8	4,4	0,8	0,8	1,5	0,7	4,4	5,9
25	0,0	0,0	0,0	2,6	0,0	0,0	40	80	82	86	51	58	0,0	10,4	19,5	18,0	5,1	1,1	1,6	0,9	1,9	1,6	5,2	5,7
26	0,0	0,0	0,0	0,0	0,0	0,0	34	74	82	55	56	46	0,0	1,7	23,3	6,8	4,1	3,2	1,4	1,1	1,9	4,4	5,2	6,2
27	0,0	0,0	4,8	0,0	0,0	0,0	42	68	97	48	48	42	0,0	2,6	24,0	4,9	3,6	0,0	1,2	1,4	0,8	4,9	5,2	7,0
28	0,0	0,0	0,0	0,0	0,0	0,0	68	69	74	55	43	47	1,6	7,1	14,7	3,5	0,0	0,0	0,8	1,2	3,1	4,0	5,6	6,5
29	0,0		0,0	0,0	0,0	0,0	77		75	63	41	60	10,3		18,8	9,4	0,0	1,5	0,7		1,8	4,1	5,7	5,9
30	0,0		-	0,0	0,0	0,0	62		-	62	43	62	0,0		-	6,6	0,0	5,2	0,8		0,1	3,8	6,0	5,6
31	0,0		0,8		0,0		52		87		45		0,0		18,8		0,0		0,9		1,6		5,8	
	MASSIMO ORARIO						MEDIA						MEDIA						MEDIA					
I dec	0,0	0,0	1,6	3,0	5,8	0,0	74	60	57	66	56	57	8,1	4,1	3,9	9,9	6,5	3,5	0,8	1,1	1,6	2,5	3,7	4,5
II dec	0,4	1,8	0,0	2,4	14,2	3,2	93	53	62	77	65	60	18,8	5,2	12,1	16,3	7,7	4,8	0,4	1,6	2,7	2,1	2,9	4,7
III dec	0,0	2,8	5,6	6,2	6,4	0,0	55	80	79	67	51	54	2,1	9,6	20,1	11,9	3,3	2,3	1,1	1,0	1,5	3,1	4,3	6,1
mese	0,4	2,8	5,6	6,2	14,2	3,2	74	63	66	70	57	57	9,7	6,1	12,1	12,7	5,7	3,5	0,8	1,3	1,9	2,6	3,7	5,1

G	velocità media vento						velocità massima vento						direzione prevalente vento						pressione atmosferica media					
	gen	feb	mar	apr	mag	giu	gen	feb	mar	apr	mag	giu	gen	feb	mar	apr	mag	giu	gen	feb	mar	apr	mag	giu
1	1,2	2,1	2,5	2,9	3,1	3,0	5,3	6,0	4,0	5,1	7,0	5,0	SW	NE	N	NW	S	W	1018	1007	1006	1016	1009	1009
2	2,1	1,9	1,1	3,2	4,9	2,3	7,6	3,8	3,3	6,6	8,5	3,9	S	SW	W	N	S	N	1014	1014	1002	1019	1011	1009
3	1,7	2,1	2,3	2,2	6,4	2,0	4,3	4,4	5,1	4,7	11,4	3,9	W	W	NW	W	S	W	1022	1013	1003	1021	1008	1008
4	3,9	2,2	1,1	1,9	4,0	4,4	7,9	3,8	2,7	3,4	7,4	7,2	S	W	N	W	S	S	1023	1021	1000	1021	1003	1006
5	3,9	1,4	1,8	1,7	2,1	1,7	8,1	2,6	3,2	3,7	6,1	3,6	S	W	W	W	N	S	1021	1020	995	1020	1001	1005
6	1,7	2,3	1,2	3,6	1,6	2,7	5,6	4,5	3,7	6,9	3,6	4,7	S	NW	W	S	N	N	1022	1021	1000	1017	1002	1007
7	1,1	1,6	1,5	6,4	3,9	2,1	3,9	3,3	2,9	8,8	8,2	4,5	W	NW	N	S	S	NE	1028	1023	1007	1008	1000	1009
8	0,7	1,3	2,5	5,8	-	2,8	2,7	2,8	5,4	10,3	-	5,3	NW	W	S	S	-	N	1024	1026	1010	996	-	1016
9	0,9	1,4	1,9	2,8	2,2	2,1	3,1	3,2	5,0	9,4	5,8	7,9	W	W	SW	NW	S	SW	1024	1025	1012	996	1001	1012
10	0,5	1,4	1,7	4,4	1,2	4,2	1,7	4,0	4,2	8,1	3,4	8,2	W	W	SW	N	W	S	1025	1025	1013	1004	1005	1008
11	0,9	2,3	3,9	5,6	1,7	6,5	3,2	8,6	8,6	8,8	3,3	10,7	W	S	S	N	N	S	1023	1018	1010	1008	1008	1005
12	1,2	2,7	6,6	2,5	3,4	5,7	3,0	7,7	12,3	6,6	5,4	8,5	SW	S	S	N	N	S	1021	1007	996	1008	1010	1003
13	1,2	3,6	2,3	1,8	2,0	2,0	5,2	9,0	4,5	6,2	4,0	4,5	SW	W	W	S	W	S	1018	990	1002	1002	1010	1005
14	1,0	5,2	2,9	6,2	1,5	2,1	3,2	10,8	6,9	9,8	3,1	5,7	SW	N	S	S	W	S	1019	990	1010	1001	1008	1006
15	0,9	2,4	1,6	5,3	3,5	1,5	2,1	6,2	3,4	10,0	7,1	3,9	N	N	SW	S	S	W	1022	991	1017	1000	1006	1009
16	1,5	2,0	1,7	4,4	6,1	2,3	3,2	4,0	3,4	10,9	11,0	3,7	NW	W	W	SE	S	N	1024	998	1022	991	1003	1012
17	0,6	2,4	3,0	1,3	1,3	2,2	1,6	3,9	6,8	3,5	3,6	3,5	NW	W	SW	SW	NW	W	1019	1005	1022	992	1002	1015
18	1,2	2,2	2,8	4,6	2,0	1,9	3,4	3,8	6,1	9,2	4,5	4,6	NW	W	SW	S	W	W	1003	1008	1018	993	1002	1011
19	1,1	1,3	3,6	2,7	2,0	1,8	3,6	3,3	7,4	5,6	3,9	4,5	NW	NW	S	S	W	S	1001	1001	1011	995	1010	1007
20	2,0	2,1	1,8	1,7	1,6	1,6	5,2	3,8	4,2	5,4	3,7	3,4	SW	N	SW	SE	SW	W	1006	996	1009	996	1013	1008
21	-	2,6	0,9	2,3	3,0	1,8	-	5,3	2,3	7,2	6,5	3,7	-	N	NW	W	S	W	-	992	1009	1001	1009	1009
22	2,0	1,1	0,9	1,8	3,8	2,4	3,7	3,1	3,1	4,0	8,0	5,6	N	SW	NW	N	S	S	1003	995	1011	1008	1006	1011
23	1,8	1,4	1,4	2,5	1,6	4,3	3,7	3,8	2,9	5,9	5,3	8,1	W	W	NE	S	W	S	1006	999	1014	1009	1008	1010
24	1,9	1,1	1,5	1,7	1,4	2,9	4,8	4,0	3,2	3,8	2,7	5,5	N	W	W	N	N	S	1000	1004	1013	1008	1013	1009
25	3,1	1,0	1,8	2,3	1,9	3,2	5,6	2,9	4,8	5,8	3,6	7,0	N	W	S	W	N	S	999	1003	1010	1003	1015	1009
26	2,2	1,9	3,0	3,5	2,1	2,0	4,7	4,4	8,0	8,1	3,7	4,1	NW	W	S	S	W	S	996	1000	1003	1007	1014	1011
27	2,0	2,1	1,2	3,9	1,6	2,5	4,1	3,6	3,3	7,7	3,4	5,1	W	NW	NW	S	W	S	999	996	999	1010	1011	1010
28	2,2	3,7	3,8	1,8	1,5	2,1	3,7	7,7	8,6	3,7	4,0	5,7	W	N	S	SW	SW	S	1000	1003	1002	1011	1010	1006
29	3,5		3,5	2,0	1,7	4,8	7,2		6,4	4,3	3,5	12,1	NW		S	W	W	S	1004		1006	1011	1009	1000
30	2,0		-	1,9	2,9	3,5	4,7		-	4,1	6,5	7,5	W		-	W	S	S	1014		-	1009	1008	1000
31	1,3		2,0		2,0		2,9		4,3		4,0		W		NW		W		1013		1010		1007	
	MEDIA						MASSIMO GIORNALIERO						MEDIA						MEDIA					
I dec	1,8	1,8	1,8	3,5	3,3	2,7	8,1	6,0	5,4	10,3	11,4	8,2	S	W	W	N	S	S	1022	1020	1005	1012	1005	1009
II dec	1,2	2,6	3,0	3,6	2,5	2,8	5,2	10,8	12,3	10,9	11,0	10,7	SW	N	S	S	W	S	1016	1000	1012	999	1007	1008
III dec	2,2	1,9	2,0	2,4	2,1	2,9	7,2	7,7	8,6	8,1	8,0	12,1	W	N	S	S	W	S	1004	999	1008	1008	1010	1008
mese	1,7	2,1	2,2	3,2	2,6	2,8	8,1	10,8	12,3	10,9	11,4	12,1	W	W	S	S	S	S	1014	1007	1008	1006	1007	1008

Zanzarina (MN) lat. 45°13' long. 10°32' alt. 40

G	temperatura minima						temperatura massima						temperatura media						temperatura superficiale min					
	gen	feb	mar	apr	mag	giu	gen	feb	mar	apr	mag	giu	gen	feb	mar	apr	mag	giu	gen	feb	mar	apr	mag	giu
1	-2,3	-5,7	-	5,5	10,1	14,0	7,1	8,4	-	17,3	26,9	25,7	1,1	0,4	-4,2	11,4	19,5	20,4	-0,3	-1,8	-8,3	4,5	10,5	15,2
2	-1,8	-5,9	-9,1	3,2	11,6	14,0	8,2	9,7	4,5	16,5	27,9	26,7	1,7	1,3	-2,5	10,0	20,3	20,5	-0,1	-2,1	-10,1	2,5	11,5	14,4
3	-3,3	-6,2	-6,0	-0,1	12,1	12,9	9,5	10,8	0,1	17,3	26,5	28,8	1,9	1,5	-1,7	9,3	19,4	21,2	-0,3	-1,9	-6,2	1,1	11,7	13,6
4	-2,5	-1,1	-12,3	0,5	-	14,1	11,2	9,1	2,8	18,3	-	28,5	2,8	3,6	-4,1	10,0	18,1	22,2	-0,5	-0,5	-5,9	0,5	-	14,7
5	-2,9	-5,0	-10,9	2,7	9,9	18,3	10,5	7,1	4,8	18,5	21,7	26,1	2,0	1,8	-2,9	10,8	14,1	21,4	-0,3	-0,3	-7,5	2,2	10,4	17,7
6	-2,9	-7,0	-6,5	4,2	8,2	14,9	4,1	6,2	6,4	19,2	24,1	24,9	-0,1	-1,2	0,4	11,6	16,5	19,4	0,1	-1,3	-5,4	3,3	9,7	15,7
7	-3,8	-7,5	-3,3	3,4	8,7	13,4	1,7	6,0	6,9	18,8	25,1	27,9	-1,2	-0,5	1,6	11,9	17,5	19,3	0,3	-1,8	-3,5	4,0	10,3	14,4
8	-1,9	-3,2	-2,8	8,5	9,0	-	0,9	5,9	10,7	18,1	24,0	-	-0,4	1,1	3,2	11,8	17,1	16,3	0,9	-0,3	-3,9	8,0	9,3	-
9	0,9	-5,8	-1,6	8,4	11,7	8,2	5,8	7,9	13,5	16,0	18,7	22,6	3,2	-0,1	5,0	11,5	14,6	15,5	2,4	-1,1	-3,1	9,1	11,5	9,4
10	-1,2	-5,5	-1,7	7,4	10,4	6,5	9,8	10,9	14,9	12,3	15,7	24,2	4,4	2,2	6,0	9,1	12,6	17,1	1,4	-1,3	-4,7	7,5	10,9	7,6
11	-1,9	-1,5	-2,3	7,1	10,5	9,2	7,8	13,5	11,9	10,7	21,2	25,1	3,1	4,3	4,8	8,5	15,4	18,1	1,7	-0,1	-4,3	7,6	11,6	10,4
12	-2,2	-2,2	0,3	4,3	7,6	12,5	4,5	11,3	15,6	13,6	21,6	27,3	2,1	4,0	8,0	8,5	15,1	19,8	0,8	0,0	-1,9	4,8	8,5	13,0
13	-0,2	-1,6	-2,1	3,8	10,3	13,8	3,4	16,9	16,3	18,5	23,5	26,6	1,5	6,9	6,9	10,5	17,2	20,5	2,8	0,8	-3,9	4,5	10,1	14,4
14	-1,3	-1,5	0,9	6,2	12,3	16,4	1,7	12,6	16,2	21,0	19,8	20,2	0,2	5,3	9,0	13,7	14,8	17,9	2,3	-0,1	-0,5	6,7	11,7	16,8
15	-0,1	-5,9	1,7	7,4	9,5	16,2	2,9	11,7	17,5	21,0	22,7	26,5	1,2	3,2	9,6	14,6	16,6	20,2	2,1	-1,1	0,0	7,5	10,9	16,5
16	-3,0	-4,2	1,2	4,8	12,9	14,7	5,0	9,0	19,1	12,9	23,6	30,5	0,9	2,2	9,9	10,0	18,1	23,4	0,1	-1,1	-0,4	5,3	13,1	15,3
17	-3,3	-4,9	0,8	3,6	9,3	17,7	2,2	9,3	21,7	17,1	24,1	32,3	-0,4	1,4	11,0	9,8	16,8	24,6	-0,2	-1,4	-0,3	4,4	10,9	17,3
18	-2,1	-6,1	0,8	5,3	11,1	16,6	0,4	10,1	22,6	19,7	17,3	32,7	-0,9	1,4	11,9	12,7	14,4	25,5	0,5	-1,4	0,5	6,7	12,5	16,8
19	-4,3	-6,9	3,4	6,6	8,3	18,3	3,5	8,7	24,7	13,3	24,7	30,9	-0,0	1,2	13,7	10,5	17,6	24,8	-0,2	-1,7	1,5	7,1	10,0	18,2
20	-6,1	-1,4	4,0	7,7	10,8	17,3	6,7	7,3	17,1	13,7	24,9	30,6	-0,2	3,1	10,4	10,1	17,9	24,1	-0,5	0,5	2,9	8,5	12,2	17,1
21	-3,7	0,2	5,9	4,9	12,5	18,1	8,9	2,7	15,7	18,8	26,9	32,0	-	0,7	10,6	11,1	19,8	25,1	-0,3	1,1	4,9	6,6	13,6	17,4
22	-3,1	-0,5	8,5	6,0	13,3	18,1	10,1	2,9	16,5	16,2	27,7	33,6	2,2	1,0	12,1	11,0	20,8	26,2	-0,3	1,0	8,2	6,9	14,0	18,5
23	-4,1	-2,1	6,7	5,1	14,1	17,7	5,1	5,3	18,6	16,5	25,6	34,4	0,1	1,3	12,3	11,2	18,3	26,5	-0,3	0,0	6,1	6,1	15,1	18,3
24	-3,7	-4,9	4,5	9,9	13,7	19,4	6,7	7,5	15,8	14,4	25,8	33,4	0,8	1,5	11,1	11,5	19,7	27,0	-0,5	-0,6	4,5	10,8	13,7	19,6
25	-1,3	-1,3	10,4	9,5	12,5	20,5	6,4	7,9	17,9	15,9	27,6	33,1	1,9	2,4	13,1	11,7	20,8	25,9	-0,5	0,4	10,5	10,1	13,3	20,8
26	-2,4	-2,0	10,2	6,7	14,1	19,4	7,4	9,1	15,8	23,2	28,2	34,3	1,9	2,2	12,8	15,6	21,7	26,9	-0,3	0,2	10,0	7,4	14,5	19,3
27	-5,1	-4,7	10,0	7,8	14,2	20,7	5,6	6,6	12,5	23,7	30,5	35,4	-0,4	0,1	11,5	16,2	23,1	28,0	-0,5	-0,1	9,0	8,5	14,7	20,8
28	-	-6,5	8,7	10,4	15,3	21,1	-	2,7	20,5	23,3	31,6	35,9	-1,8	-1,6	13,7	16,6	23,8	28,4	-	-1,1	8,1	10,9	15,7	21,6
29	-5,9		6,9	10,3	16,5	18,7	2,9		19,1	23,8	32,4	35,5	-2,5		13,1	16,9	24,9	27,2	-1,2		6,8	10,6	16,0	20,4
30	-7,7		9,9	10,4	17,1	17,9	5,8		20,1	25,1	32,2	32,4	-2,0		13,7	18,3	24,8	25,1	-2,1		10,0	10,0	17,2	19,4
31	-7,3		8,0		16,8		7,2		19,5		28,6		-0,6		12,8		23,0		-2,3		8,0		16,7	
	MEDIA						MEDIA						MEDIA						MEDIA					
I dec	-2,2	-5,3	-6,0	4,4	10,2	12,9	6,9	8,2	7,2	17,2	23,4	26,2	2,4	1,5	0,6	10,8	16,8	19,5	-0,5	-2,1	-10,1	0,5	9,3	7,6
II dec	-2,5	-3,6	0,9	5,7	10,3	15,3	3,8	11,0	18,3	16,1	22,3	28,3	0,7	3,7	9,6	10,9	16,3	21,8	-0,5	-1,7	-4,3	4,4	8,5	10,4
III dec	-4,4	-2,7	8,1	8,1	14,6	19,2	6,6	5,6	17,5	20,1	28,8	34,0	1,1	1,4	12,8	14,1	21,7	26,6	-2,3	-1,1	4,5	6,1	13,3	17,4
mese	-3,0	-4,0	1,5	6,1	11,8	15,9	5,8	8,5	14,6	17,8	25,0	29,6	1,4	2,2	8,1	11,9	18,4	22,7	0,2	-0,6	0,7	6,5	12,4	16,4

G	temperatura suolo -10 media						eliofania						radiazione globale						precipitazione totale					
	gen	feb	mar	apr	mag	giu	gen	feb	mar	apr	mag	giu	gen	feb	mar	apr	mag	giu	gen	feb	mar	apr	mag	giu
1	3,3	0,9	1,8	12,6	15,5	19,5	6,9	8,2	6,5	5,4	12,4	9,0	7,0	9,7	9,7	14,6	24,1	25,1	0,4	0,0	0,0	0,0	0,0	1,8
2	3,3	0,8	0,8	11,9	16,2	19,0	6,8	8,3	10,3	11,6	12,0	12,0	6,6	11,1	16,6	21,0	23,8	24,2	0,2	0,0	0,0	0,0	0,0	0,0
3	3,1	0,9	0,2	11,1	16,2	19,0	6,9	8,6	0,0	11,9	5,4	12,6	7,0	10,5	3,0	21,8	17,1	28,0	0,2	0,0	0,2	0,0	2,2	0,0
4	3,2	1,1	0,2	11,1	-	19,5	7,5	4,5	6,2	11,9	11,2	10,6	6,9	9,1	12,6	22,2	21,8	24,5	0,0	0,0	3,6	0,0	5,4	0,0
5	3,2	2,3	0,2	11,8	16,2	20,0	6,3	4,9	6,5	11,2	5,8	3,5	6,3	8,4	13,1	21,0	19,0	19,4	0,2	0,0	0,2	0,0	4,2	0,0
6	3,2	1,8	0,6	12,2	15,3	19,2	1,6	7,1	8,4	10,0	12,8	5,3	3,7	10,6	15,3	20,1	27,4	17,7	0,2	0,0	0,4	0,0	0,2	1,6
7	3,2	1,4	2,9	12,1	15,6	19,0	0,0	6,0	8,4	2,4	13,8	9,9	2,7	10,2	15,2	13,3	27,9	25,1	0,4	0,2	0,0	0,0	0,0	0,0
8	3,4	2,0	3,4	12,4	15,4	18,0	0,0	1,8	10,2	2,3	11,0	12,3	1,8	6,7	16,5	8,9	22,3	25,5	0,2	0,0	0,0	16,0	0,0	0,0
9	4,2	1,9	4,3	12,2	14,7	17,1	0,0	8,4	9,4	1,6	7,3	8,6	2,7	10,6	16,0	10,1	20,2	22,2	0,0	0,0	0,0	0,2	0,0	0,2
10	4,7	1,9	5,2	10,8	13,8	16,7	6,2	7,7	11,1	0,0	0,0	14,1	5,9	11,0	17,5	4,9	6,2	30,0	0,0	0,0	0,0	13,0	2,6	0,0
11	5,2	3,1	5,2	10,1	14,9	17,4	1,8	5,6	10,6	0,0	9,1	12,9	4,6	9,1	16,5	4,2	24,4	27,7	0,0	0,0	0,0	13,2	1,6	0,0
12	4,3	3,5	5,9	10,2	14,6	18,1	0,0	3,6	8,0	1,4	12,2	8,4	2,0	7,2	15,0	5,5	26,7	23,9	0,4	0,0	0,0	2,6	0,2	0,0
13	4,9	4,3	6,6	11,1	14,9	18,7	0,0	9,0	10,2	8,4	10,5	7,3	2,4	12,8	16,5	20,7	25,3	22,4	0,2	0,0	0,0	0,0	0,0	0,0
14	4,6	3,8	8,2	12,8	14,6	18,5	0,0	9,1	9,3	11,1	1,1	0,0	2,4	13,4	17,2	22,5	9,5	6,5	0,4	0,0	0,0	0,0	2,2	2,0
15	4,6	3,1	9,1	13,6	15,4	18,9	0,0	9,4	10,4	11,1	8,6	6,6	2,1	12,8	16,4	22,6	23,6	19,3	0,0	0,0	0,0	0,0	0,0	0,2
16	4,5	2,9	9,2	11,4	15,9	19,7	2,9	1,7	9,8	2,7	3,1	13,0	4,4	7,0	15,8	7,3	16,1	27,8	0,0	0,0	0,0	12,2	0,0	0,0
17	3,3	2,6	9,6	11,4	15,7	20,9	0,4	5,8	9,7	9,2	5,0	11,5	3,2	9,7	16,4	18,6	17,7	25,8	0,2	0,0	0,0	0,0	2,6	0,0
18	3,0	2,7	10,6	12,5	15,2	21,3	0,0	8,7	10,3	11,6	0,2	13,6	0,8	12,7	17,2	24,9	8,1	28,1	0,0	0,0	0,0	0,0	20,0	0,0
19	2,7	2,3	11,4	11,6	15,6	21,9	1,3	2,3	11,0	1,6	13,0	10,3	5,0	7,3	18,2	6,3	25,2	26,4	6,6	0,0	0,0	22,8	0,0	0,8
20	2,2	3,2	11,1	11,6	16,4	21,4	6,8	0,0	9,9	0,1	12,4	13,3	8,5	4,0	16,9	7,2	-	28,4	0,4	1,0	0,0	11,0	0,0	0,0
21	2,4	3,1	10,9	12,4	17,0	21,7	-	0,0	0,7	7,0	10,4	12,4	-	4,2	9,4	22,0	23,6	28,2	-	9,0	0,0	3,0	0,0	0,0
22	2,7	3,0	11,0	12,8	17,4	22,3	7,0	0,0	2,1	10,1	9,9	13,9	7,9	3,9	8,5	22,9	21,5	28,0	0,2	0,8	0,0	0,0	0,0	0,0
23	2,4	3,5	12,2	11,6	17,9	22,7	0,0	1,4	4,9	0,8	5,3	13,1	3,0	5,2	11,9	11,2	16,7	27,1	0,2	0,0	0,6	0,0	8,0	0,0
24	2,3	3,0	11,4	12,4	17,5	23,1	5,0	2,6	0,5	0,0	12,7	12,3	7,8	9,6	8,5	5,8	25,9	26,1	0,2	0,2	0,6	13,8	0,2	0,0
25	2,0	4,1	13,1	12,3	18,0	23,5	4,9	4,3	3,5	2,7	12,6	7,3	6,4	9,1	10,4	10,2	26,0	21,2	0,0	0,0	0,6	14,6	0,0	0,2
26	2,2	4,0	12,2	13,3	18,5	23,4	3,8	4,5	0,0	13,2	13,0	13,4	6,2	10,5	6,3	26,6	26,3	28,2	0,0	0,2	0,0	0,0	0,0	0,0
27	2,0	3,5	11,4	14,1	19,0	24,0	5,4	1,1	0,0	11,3	13,2	13,4	7,6	6,8	1,8	24,5	26,3	27,6	0,0	0,2	11,2	0,0	0,0	0,0
28	-	2,6	13,6	14,6	19,6	24,5	0,6	7,8	8,9	8,2	12,5	12,6	3,9	12,8	18,2	21,4	26,7	26,9	0,0	0,0	0,2	0,0	0,0	0,0
29	1,3		13,1	14,7	20,1	24,9	5,9		7,0	7,9	13,2	11,2	8,2		15,0	19,7	26,2	24,9	0,0		0,0	0,0	0,0	2,8
30	1,0		14,3	15,1	20,6	23,8	7,9		5,4	12,4	9,9	12,6	11,0		14,6	24,0	24,3	28,0	0,0		2,6	0,0	0,0	0,0
31	0,9		13,9		20,4		7,4		3,6		9,7		10,3		13,3		23,2		0,0		1,0		0,0	
	MEDIA						MEDIA						MEDIA						TOTALE					
I dec	3,5	1,5	2,0	11,8	15,4	18,7	4,2	6,6	7,7	6,8	9,2	9,8	5,1	9,8	13,6	15,8	21,0	24,1	1,8	0,2	4,4	29,2	14,6	3,6
II dec	3,9	3,2	8,7	11,6	15,3	19,7	1,3	5,5	9,9	5,7	7,5	9,7	3,5	9,6	16,6	14,0	19,6	23,6	8,2	1,0	0,0	61,8	26,6	3,0
III dec	1,9	3,3	12,5	13,3	18,7	23,4	4,8	2,7	3,3	7,4	11,1	12,2	7,2	7,8	10,7	18,8	24,3	26,6	0,6	10,4	16,8	31,4	8,2	3,0
mese	3,1	2,6	7,9	12,2	16,6	20,6	3,4	5,1	6,8	6,6	9,3	10,6	5,3	9,1	13,5	16,2	21,8	24,8	10,6	11,6	21,2	122,4	49,4	9,6

Zanzarina (MN) lat. 45°13' long. 10°32' alt. 40

G	precipitazione max oraria						umidità relativa media						bagnatura fogliare *						evapotraspirazione					
	gen	feb	mar	apr	mag	giu	gen	feb	mar	apr	mag	giu	gen	feb	mar	apr	mag	giu	gen	feb	mar	apr	mag	giu
1	0,2	0,0	0,0	0,0	0,0	1,4	98	84	65	54	62	63							0,2	0,7	0,9	2,9	4,1	5,0
2	0,2	0,0	0,0	0,0	0,0	0,0	96	71	60	46	62	60							0,2	1,0	1,2	3,3	4,3	4,7
3	0,2	0,0	0,2	0,0	1,8	0,0	95	77	79	53	64	62							0,4	0,8	0,8	2,7	3,9	5,1
4	0,0	0,0	2,2	0,0	3,6	0,0	91	82	79	49	71	62							0,5	0,9	0,8	2,9	4,2	4,7
5	0,2	0,0	0,2	0,0	2,0	0,0	98	77	78	61	83	71							0,2	0,8	0,9	2,8	3,2	4,2
6	0,2	0,0	0,4	0,0	0,2	1,0	100	83	77	69	69	68							0,2	0,6	1,2	2,8	4,4	3,6
7	0,2	0,2	0,0	0,0	0,0	0,0	100	73	65	66	57	68							0,2	0,7	1,4	2,3	4,8	5,0
8	0,2	0,0	0,0	5,0	-	0,0	100	58	60	78	60	61							0,2	0,7	1,9	2,5	4,5	4,7
9	0,0	0,0	0,0	0,2	0,0	0,2	100	82	58	86	58	62							0,3	0,8	1,9	1,7	4,2	3,9
10	0,0	0,0	0,0	2,2	1,0	0,0	99	77	54	89	76	55							0,2	1,0	2,4	1,3	1,7	4,9
11	0,0	0,0	0,0	2,6	1,6	0,0	100	80	66	96	76	58							0,2	0,9	1,8	0,8	3,9	5,2
12	0,2	0,0	0,0	1,0	0,2	0,0	100	87	61	92	64	64							0,2	0,7	2,3	1,2	4,2	4,7
13	0,2	0,0	0,0	0,0	0,0	0,0	100	68	57	85	54	72							0,2	2,2	2,2	2,8	4,3	4,2
14	0,2	0,0	0,0	0,0	1,6	1,0	100	52	58	74	77	86							0,2	1,9	2,1	3,2	2,3	1,8
15	0,0	0,0	0,0	0,0	0,0	0,2	100	45	62	66	77	80							0,2	1,5	2,0	3,5	3,8	3,7
16	0,0	0,0	0,0	5,6	0,0	0,0	99	51	65	87	71	71							0,3	1,2	2,0	1,5	3,2	5,2
17	0,2	0,0	0,0	0,0	0,8	0,0	100	67	63	78	77	66							0,2	0,9	2,4	2,7	3,4	5,3
18	0,0	0,0	0,0	0,0	12,0	0,0	100	76	62	69	89	65							0,2	0,9	2,3	3,6	1,7	5,8
19	2,0	0,0	0,0	12,4	0,0	0,8	100	80	56	90	67	62							0,2	0,9	3,4	1,2	4,2	5,5
20	0,2	0,4	0,0	3,8	0,0	0,0	96	85	60	91	65	57							0,4	1,1	2,6	1,3	0,8	1,9
21	-	2,2	0,0	2,6	0,0	0,0	-	100	53	85	68	55							0,5	0,4	1,8	3,0	0,6	2,0
22	0,2	0,4	0,0	0,0	0,0	0,0	96	100	54	68	61	61							0,5	0,4	1,9	3,1	1,5	1,5
23	0,2	0,0	0,6	0,0	5,8	0,0	99	98	63	75	80	64							0,3	0,6	2,3	2,1	3,6	1,5
24	0,2	0,2	0,4	3,6	0,2	0,0	90	93	81	92	67	64							0,5	0,9	1,4	1,3	4,7	5,4
25	0,0	0,0	0,4	5,4	0,0	0,2	51	94	75	90	71	73							1,4	0,9	1,8	1,8	4,6	4,9
26	0,0	0,2	0,0	0,0	0,0	0,0	52	89	79	68	67	67							1,3	1,0	1,7	4,1	4,8	6,0
27	0,0	0,2	5,2	0,0	0,0	0,0	82	98	89	74	65	69							0,5	0,7	0,9	3,8	4,9	5,9
28	0,0	0,0	0,2	0,0	0,0	0,0	88	72	76	75	65	68							0,5	1,2	2,8	3,6	5,1	2,5
29	0,0		0,0	0,0	0,0	2,8	88		77	74	62	68							0,5		2,3	3,4	5,2	2,1
30	0,0		2,2	0,0	0,0	0,0	84		71	66	62	71							0,6		2,6	4,0	5,2	5,7
31	0,0		0,8		0,0		79		75		64								0,9		2,5		5,1	
	MASSIMO ORARIO						MEDIA						MEDIA						MEDIA					
I dec	0,2	0,2	2,2	5,0	3,6	1,4	98	76	68	65	66	63							0,3	0,8	1,3	2,5	3,9	4,6
II dec	2,0	0,4	0,0	12,4	12,0	1,0	100	69	61	83	72	68							0,2	1,2	2,3	2,2	3,2	4,3
III dec	0,2	2,2	5,2	5,4	5,8	2,8	81	93	72	77	67	66							0,7	0,8	2,0	3,0	4,1	3,7
mese	2,0	2,2	5,2	12,4	12,0	2,8	93	79	67	75	68	66							0,4	0,9	1,9	2,6	3,8	4,2

G	velocità media vento						velocità massima vento						direzione prevalente vento						pressione atmosferica media					
	gen	feb	mar	apr	mag	giu	gen	feb	mar	apr	mag	giu	gen	feb	mar	apr	mag	giu	gen	feb	mar	apr	mag	giu
1	2,0	1,9	1,3	2,4	0,9	2,7	2,9	4,8	4,0	4,3	2,2	5,9	W	E	E	E	E	E	1027	1016	1016	1026	1019	1019
2	1,3	2,4	1,5	2,3	1,2	1,3	3,1	4,4	3,1	4,8	2,5	3,9	W	W	W	E	E	E	1023	1022	1012	1029	1020	1019
3	1,7	1,3	2,8	1,2	2,0	0,9	3,1	4,0	7,0	2,9	8,0	2,2	W	E	E	SE	SW	E	1030	1022	1013	1030	1017	1018
4	2,3	2,7	1,2	1,1	2,3	1,1	6,2	4,5	2,9	3,2	8,3	2,7	W	E	W	E	W	E	1031	1031	1009	1030	1012	1015
5	1,1	1,9	0,7	1,3	1,6	2,6	2,6	4,1	2,3	2,4	6,8	5,2	E	E	W	E	S	E	1031	1030	1004	1030	1011	1015
6	1,2	0,8	1,8	1,2	1,5	1,3	2,7	1,9	5,6	2,5	3,5	4,2	W	NE	W	SE	W	SE	1031	1030	1009	1027	1011	1017
7	1,1	1,3	1,5	1,7	1,9	2,2	3,2	4,1	3,6	5,6	4,3	6,9	SW	E	SW	SW	SW	E	1037	1033	1016	1018	1009	1019
8	-	0,9	2,5	3,3	2,7	1,6	-	2,0	5,4	6,2	6,3	3,6	-	NW	W	NE	E	W	1033	1036	1019	1007	1007	1026
9	0,6	1,6	1,5	1,5	4,1	1,2	1,4	3,2	3,7	4,0	6,8	5,6	SW	W	W	E	E	SE	1033	1034	1020	1005	1012	1022
10	1,5	2,0	2,2	4,4	1,8	2,0	3,9	3,5	7,1	11,0	4,4	4,9	W	W	E	E	E	W	1034	1034	1022	1014	1014	1017
11	1,2	1,2	2,2	1,9	1,8	2,8	2,5	3,0	5,0	4,5	4,4	6,3	NE	SW	SW	W	E	SW	1032	1027	1019	1018	1018	1014
12	1,9	0,9	3,1	1,4	1,8	1,8	3,5	2,1	5,4	3,8	4,7	3,0	W	E	W	W	E	SW	1030	1016	1005	1018	1020	1013
13	1,1	3,6	1,8	1,9	1,1	1,1	2,2	8,3	4,0	4,3	3,7	2,2	W	W	SE	W	SE	E	1027	997	1012	1012	1020	1014
14	0,8	4,0	1,2	1,5	1,7	2,2	2,4	8,6	3,4	3,4	4,9	4,7	NW	N	SE	W	NE	E	1029	997	1020	1010	1017	1016
15	1,8	2,1	1,0	1,6	1,5	0,7	3,2	5,3	3,6	2,9	2,9	1,6	NW	W	NE	SW	E	N	1031	999	1027	1010	1016	1018
16	1,8	1,6	0,8	4,5	1,7	0,7	2,7	2,9	2,0	11,7	4,0	2,0	W	NE	NE	E	SE	N	1033	1007	1032	1003	1014	1021
17	2,7	1,3	1,3	2,1	1,6	0,9	4,3	2,4	3,5	3,3	4,3	2,0	W	SW	W	E	SE	N	1028	1014	1031	1000	1012	1024
18	3,1	1,0	0,8	2,3	2,4	1,3	6,7	2,4	2,4	4,6	5,5	3,5	W	SW	NE	W	NW	W	1012	1017	1027	1001	1010	1020
19	2,1	1,5	2,1	1,8	1,3	1,9	5,1	3,1	4,7	4,5	2,5	4,6	W	NW	E	E	E	E	1010	1010	1019	1004	1020	1017
20	1,7	3,3	2,7	1,0	1,4	1,4	3,3	7,1	6,1	4,0	3,2	3,3	W	E	E	E	E	SE	1015	1005	1019	1005	1023	1017
21	-	2,2	0,9	2,2	1,3	1,3	-	5,4	2,2	9,2	2,6	2,4	-	E	NE	E	E	NE	-	1002	1019	1011	1019	1018
22	1,2	1,1	1,1	1,6	1,1	1,0	2,0	2,8	2,8	4,3	2,5	2,4	W	E	E	E	E	NE	1012	1004	1021	1018	1016	1020
23	1,3	1,8	2,0	1,4	2,1	1,0	3,2	4,4	4,1	2,9	6,3	2,6	SW	W	E	E	E	E	1015	1008	1023	1019	1016	1019
24	1,6	2,1	0,8	2,3	1,7	0,9	4,1	3,6	2,3	5,1	3,7	2,4	W	E	NE	E	NW	E	1009	1013	1023	1018	1022	1018
25	3,3	1,7	0,9	2,5	0,9	1,5	6,4	4,0	1,9	3,9	2,1	3,7	NE	W	W	W	SE	W	1007	1012	1019	1012	1025	1017
26	3,2	1,3	2,6	1,7	1,1	1,0	5,5	2,9	4,8	4,0	2,6	2,2	NE	W	E	W	E	NW	1004	1008	1014	1015	1023	1020
27	1,1	1,8	2,5	1,0	0,7	0,9	2,7	5,1	4,5	2,4	1,8	1,8	SW	SE	E	E	NW	NE	1009	1005	1008	1019	1020	1018
28	1,6	4,6	1,7	1,3	0,6	0,9	4,5	9,1	3,4	3,1	1,5	2,2	E	E	W	E	N	E	1010	1015	1011	1021	1019	1015
29	1,2		1,8	1,4	0,8	2,0	2,9		5,4	3,5	1,7	7,8	NW		SE	E	NE	E	1014		1015	1021	1018	1009
30	1,6		1,6	1,1	1,3	1,4	3,6		5,9	2,7	3,1	3,1	W		W	E	W	W	1023		1014	1019	1016	1009
31	2,7		2,0		2,7		4,8		8,4		6,1		W		NE		E		1022		1019		1016	
	MEDIA						MASSIMO GIORNALIERO						MEDIA						MEDIA					
I dec	1,4	1,7	1,7	2,0	2,0	1,7	6,2	4,8	7,1	11,0	8,3	6,9	W	E	W	E	E	E	1031	1029	1014	1022	1013	1019
II dec	1,8	2,0	1,7	2,0	1,6	1,5	6,7	8,6	6,1	11,7	5,5	6,3	W	W	W	W	E	E	1025	1009	1021	1008	1017	1017
III dec	1,9	2,1	1,6	1,7	1,3	1,2	6,4	9,1	8,4	9,2	6,3	7,8	NE	E	E	E	E	E	1013	1008	1017	1017	1019	1016
mese	1,7	1,9	1,7	1,9	1,6	1,5	6,7	9,1	8,4	11,7	8,3	7,8	W	E	W	E	E	E	1023	1016	1017	1016	1016	1017

* sensore assente

Montanaso Lombardo (LO) lat. 45°20' long. 09°27' alt. 83

G	temperatura minima						temperatura massima						temperatura media						temperatura superficiale min					
	gen	feb	mar	apr	mag	giu	gen	feb	mar	apr	mag	giu	gen	feb	mar	apr	mag	giu	gen	feb	mar	apr	mag	giu
1	-2,0	-2,0	-5,9	9,2	13,4	17,4	6,4	14,8	0,9	14,9	27,1	25,1	1,4	4,7	-2,5	11,7	20,6	21,1	-3,9	-5,3	-7,6	6,0	10,5	14,2
2	-1,1	-4,9	-	6,3	13,9	15,5	8,0	9,7	-	14,9	27,7	26,3	2,2	2,5	-	10,7	21,1	21,3	-3,2	-7,1	-	3,5	11,1	12,7
3	-2,6	-0,5	-2,9	2,8	14,2	15,5	9,7	13,3	-0,6	16,0	26,7	28,2	2,7	5,1	-1,3	10,2	19,7	22,8	-4,7	-4,2	-4,0	1,5	11,4	13,0
4	-0,3	0,4	-5,8	3,5	13,3	17,2	11,1	8,0	4,0	17,5	25,1	28,0	5,0	3,8	-0,9	10,8	19,0	23,0	-3,2	-3,3	-5,7	0,9	10,1	15,4
5	-0,8	-1,2	-7,7	4,0	10,9	19,5	9,5	4,1	4,1	18,4	22,5	26,5	3,5	2,2	-0,7	11,5	16,0	22,7	-3,1	-5,1	-7,3	1,7	9,0	17,2
6	-1,8	-4,3	-5,2	5,2	8,8	16,8	11,2	6,1	7,0	19,0	25,2	24,9	3,0	0,2	1,8	12,0	17,7	20,6	-2,3	-6,6	-6,1	2,8	7,1	15,7
7	-2,3	-5,0	-1,7	7,1	9,5	15,5	1,5	3,9	6,5	16,5	24,9	29,1	-0,5	0,0	2,4	11,8	18,5	21,9	-3,4	-7,1	-4,7	4,7	6,8	13,2
8	-2,0	-2,0	-1,9	9,4	13,7	11,8	6,2	5,3	11,8	14,2	23,6	23,2	1,5	1,9	4,4	11,1	18,6	18,0	-0,9	-5,2	-5,3	9,0	9,9	10,9
9	2,1	-4,1	0,5	8,2	13,2	11,8	6,9	7,3	14,4	14,3	20,2	22,0	4,3	0,9	7,4	9,9	15,7	17,1	2,3	-6,2	-2,3	5,3	11,4	9,4
10	3,7	-3,2	-0,2	7,4	10,4	9,5	7,7	9,7	14,6	12,5	13,4	24,3	5,8	2,5	6,6	9,3	12,3	17,6	3,0	-5,9	-2,9	6,9	10,6	7,4
11	2,7	-1,1	-0,6	7,8	11,5	11,4	10,1	12,1	11,5	10,4	19,8	24,2	5,4	4,6	5,2	9,0	15,3	18,7	0,2	-3,8	-2,4	8,2	10,9	9,3
12	0,0	-0,6	1,4	5,9	10,5	16,6	5,6	11,7	14,2	11,1	21,3	26,2	3,1	5,1	7,5	9,1	16,4	20,7	-1,2	-3,0	-1,9	5,0	9,2	15,5
13	-0,5	2,0	0,1	5,4	12,7	15,0	6,8	15,5	15,4	19,3	22,9	25,7	2,0	8,3	7,9	11,7	17,7	20,9	-0,5	-0,9	-3,1	5,0	10,2	12,9
14	-0,5	4,0	2,5	7,2	12,8	17,7	1,3	11,7	14,5	19,2	18,1	20,0	0,5	8,1	7,8	13,6	15,1	18,6	0,5	-1,1	-1,8	4,3	11,0	16,9
15	0,3	-3,7	4,1	7,8	10,9	17,4	1,7	12,8	17,2	18,8	22,9	26,5	0,9	4,1	10,3	13,4	17,5	21,3	1,3	-7,2	1,0	5,5	10,7	17,0
16	0,4	-4,3	3,9	7,7	14,5	17,5	3,5	7,7	19,2	12,7	22,0	29,6	1,7	1,4	11,3	10,2	18,0	23,8	-2,3	-7,6	0,5	7,0	12,6	15,8
17	-1,5	-4,9	5,0	6,9	13,5	20,3	1,2	8,8	21,4	14,1	22,0	30,0	-0,0	1,4	12,7	9,7	17,0	25,0	0,1	-7,5	1,8	6,3	13,2	17,9
18	-1,7	-3,6	5,2	7,6	12,5	18,7	0,1	9,2	24,4	19,2	19,4	31,9	-0,8	2,1	14,4	12,5	15,6	26,0	-0,6	-7,2	1,9	6,3	12,2	16,9
19	-3,7	-3,8	8,8	6,6	10,6	21,0	1,3	5,0	25,6	14,3	24,2	31,0	-1,2	0,9	15,6	10,6	18,0	25,9	-3,9	-6,7	3,8	4,6	9,5	18,7
20	-4,9	0,3	7,7	7,9	11,7	20,7	7,7	2,3	16,8	13,8	24,8	30,1	0,8	0,9	11,6	10,7	18,7	25,3	-4,5	0,3	4,4	6,6	9,9	18,8
21	-0,7	-0,1	7,3	4,9	13,8	20,0	17,7	0,9	15,5	19,2	26,2	31,7	-	0,4	10,6	11,3	20,7	25,9	-2,6	0,5	3,1	5,8	11,7	18,1
22	-1,1	-2,5	5,8	-	16,5	19,9	11,1	1,5	16,3	-	25,9	33,4	3,6	-0,1	11,5	11,6	21,1	27,3	-3,2	-1,3	2,2	-	14,7	17,8
23	-1,5	-1,9	10,7	7,5	13,6	20,7	5,3	4,7	17,6	15,7	19,4	34,1	1,5	1,2	13,3	11,2	17,2	27,5	-4,3	-4,1	8,7	5,9	11,8	18,6
24	-3,0	-2,8	8,6	10,0	11,2	20,9	5,3	4,7	14,8	12,1	26,0	32,4	0,6	1,1	11,5	11,2	19,1	27,2	-4,4	-4,3	6,2	9,5	10,8	19,1
25	-2,2	-1,1	11,2	9,7	13,3	22,2	5,9	6,3	17,2	16,9	26,9	31,7	1,8	2,1	13,4	12,4	21,2	26,7	-5,9	-3,2	9,7	9,3	11,4	20,3
26	-3,9	-2,7	10,7	9,2	15,9	20,1	6,1	6,9	15,2	23,3	27,8	34,2	0,7	1,3	12,7	16,0	22,5	27,5	-7,2	-3,9	8,7	8,1	13,4	18,5
27	-4,8	-4,1	11,2	7,9	17,6	22,4	4,6	4,9	13,0	22,9	30,7	35,0	-0,9	0,7	12,1	16,4	24,3	28,9	-7,0	-5,2	10,2	6,1	14,9	20,8
28	-4,3	-3,3	10,8	10,0	17,8	21,3	2,4	1,6	21,7	22,5	31,9	34,8	-1,0	-0,8	15,2	17,1	24,9	28,9	-6,8	-5,3	9,0	8,3	14,7	19,6
29	-4,8		8,8	13,4	19,8	19,1	2,1		17,4	24,0	32,7	34,0	-2,1		13,4	18,5	26,1	27,1	-7,3		7,1	11,2	16,8	19,3
30	-6,4		9,5	12,5	18,8	18,7	4,6		19,0	24,5	31,6	31,3	-1,8		13,9	19,0	25,5	25,5	-8,0		7,6	9,8	15,9	18,9
31	-5,9		9,9		18,9		5,9		18,5		30,1		-0,2		13,7		24,2		-7,6		7,8		16,9	
	MEDIA						MEDIA						MEDIA						MEDIA					
I dec	-0,7	-2,7	-3,4	6,3	12,1	15,1	7,8	8,2	7,0	15,8	23,6	25,8	3,5	2,8	1,8	11,1	17,9	20,4	-4,7	-7,1	-7,6	0,9	6,8	7,4
II dec	-0,9	-1,6	3,8	7,1	12,1	17,6	3,9	9,7	18,0	15,3	21,7	27,5	1,5	4,1	10,9	11,2	16,9	22,6	-4,5	-7,6	-3,1	4,3	9,2	9,3
III dec	-3,5	-2,3	9,5	9,5	16,1	20,5	6,4	3,9	16,9	20,1	28,1	33,3	1,5	0,8	13,2	14,8	22,1	26,9	-8,0	-5,3	2,2	5,8	10,8	17,8
mese	-1,8	-2,2	3,7	7,6	13,5	17,7	6,1	7,5	14,3	17,0	24,6	28,9	2,2	2,7	9,0	12,3	19,1	23,3	-3,0	-4,6	1,3	6,0	11,6	16,0

G	temperatura suolo -10 media						eliofania						radiazione globale						precipitazione totale					
	gen	feb	mar	apr	mag	giu	gen	feb	mar	apr	mag	giu	gen	feb	mar	apr	mag	giu	gen	feb	mar	apr	mag	giu
1	4,0	1,6	2,8	12,6	17,5	21,5	7,7	8,8	9,7	4,8	12,6	8,0	8,2	11,7	15,4	15,4	26,8	24,8	0,2	0,0	0,0	0,0	0,0	0,0
2	4,0	2,0	3,8	11,7	18,0	21,1	7,7	8,8	-	11,2	11,9	11,2	8,1	12,5	-	25,0	26,7	29,1	0,0	0,0	0,0	0,0	0,0	0,0
3	3,7	1,8	0,8	10,9	18,0	22,3	7,5	9,1	0,0	12,0	6,3	13,3	8,0	12,1	0,6	23,6	21,0	30,1	0,2	0,0	2,2	0,0	0,2	0,0
4	4,0	2,2	0,8	10,8	17,9	22,7	7,9	6,5	9,3	11,9	12,2	8,5	8,7	9,6	-	25,8	28,5	25,2	0,0	0,0	8,2	0,0	0,4	0,0
5	4,2	3,0	0,8	11,4	17,2	22,4	5,8	0,0	0,6	11,6	10,4	5,3	6,6	2,1	12,3	25,2	27,5	21,1	0,0	0,0	0,2	0,0	6,8	0,0
6	4,3	2,8	0,9	11,8	16,5	21,5	7,0	6,8	9,0	8,4	13,6	8,4	8,1	11,5	11,3	22,5	30,5	26,9	0,2	0,0	0,0	0,0	0,2	0,2
7	4,3	2,5	2,2	11,4	16,2	22,4	0,0	1,4	9,3	1,5	13,9	13,6	2,6	7,4	13,9	9,8	31,5	30,5	0,4	0,2	0,0	0,4	0,0	0,0
8	4,6	2,7	2,9	11,4	16,6	20,7	2,9	3,3	10,4	0,0	13,9	14,3	5,5	7,6	16,6	4,0	32,3	31,8	0,2	0,0	0,0	14,2	0,0	0,0
9	5,3	2,6	3,9	11,8	16,8	20,0	0,0	8,4	9,6	2,3	7,8	11,8	2,7	11,6	13,1	9,7	26,5	31,8	0,0	0,0	0,0	19,0	0,0	0,0
10	6,0	2,2	4,7	10,5	15,6	19,6	0,0	8,4	11,0	0,0	0,0	13,4	3,2	12,1	15,0	6,0	5,8	31,4	0,0	0,0	0,0	1,4	5,4	0,0
11	6,4	3,0	4,7	10,2	16,2	20,1	3,5	6,2	10,7	0,0	5,8	11,6	5,6	9,9	16,8	3,6	22,7	28,4	0,0	0,0	0,0	4,8	0,0	0,0
12	6,2	3,8	5,5	10,5	16,2	21,5	1,2	3,3	9,8	0,0	10,3	9,1	3,6	8,3	18,9	6,5	29,0	26,5	0,4	0,0	0,0	1,2	0,0	0,0
13	5,7	4,7	5,8	11,6	16,8	22,0	3,4	9,6	10,9	8,0	6,1	5,2	5,6	13,6	20,6	23,1	22,6	23,6	0,2	0,0	0,2	0,2	0,0	0,0
14	5,7	4,3	6,1	12,2	16,6	21,4	0,0	9,8	4,9	11,8	0,8	0,0	1,9	14,5	13,7	26,3	9,3	5,1	0,4	0,0	0,0	0,0	3,0	4,4
15	5,4	3,5	7,6	12,9	17,1	22,0	0,0	9,6	9,9	6,7	11,1	6,3	1,3	14,6	20,3	21,0	29,6	23,5	0,0	0,0	0,0	0,2	0,2	0,0
16	5,3	-	8,2	11,1	17,6	23,1	0,0	3,5	10,1	0,2	1,7	10,6	2,5	8,9	19,2	3,6	16,7	28,1	0,0	0,0	0,0	9,8	0,0	0,0
17	4,9	2,8	8,6	11,6	17,6	24,4	0,0	9,0	10,3	5,6	4,1	5,9	3,2	12,6	19,0	14,5	17,6	24,1	0,0	0,0	0,0	1,2	18,6	0,0
18	4,4	2,5	9,8	12,4	16,9	24,1	0,0	9,4	11,1	10,2	3,1	13,4	0,7	13,8	20,9	28,0	15,6	29,2	0,0	0,0	0,0	3,4	19,2	0,0
19	4,0	2,7	10,6	10,9	17,5	25,0	0,7	0,0	11,4	2,7	13,3	12,9	4,3	6,0	21,0	8,7	31,4	28,5	3,8	0,0	0,0	5,6	0,2	0,0
20	3,3	3,3	10,4	12,4	18,0	25,3	7,3	0,0	8,6	1,2	13,1	11,5	10,3	1,7	19,5	12,2	30,8	28,2	0,2	13,6	0,0	7,6	0,0	0,0
21	4,3	3,3	10,4	12,5	18,8	25,2	-	0,0	2,2	7,2	10,2	10,5	-	5,8	10,6	23,6	26,1	28,1	-	15,0	0,0	2,8	0,0	0,0
22	4,8	3,3	9,5	-	19,5	25,4	6,7	0,0	0,8	10,4	6,8	13,2	8,3	6,9	11,0	24,0	24,0	26,0	0,0	3,0	0,0	0,0	0,0	0,0
23	4,1	3,5	11,6	12,6	18,9	26,0	0,0	3,7	3,9	0,6	2,7	13,5	1,3	9,4	12,6	10,8	8,8	28,2	0,0	0,0	0,2	0,0	7,2	0,0
24	3,8	3,0	11,2	12,4	18,5	26,0	4,6	3,4	0,1	0,0	13,5	11,9	9,2	10,5	8,1	2,1	30,2	26,6	0,2	0,4	3,0	25,0	0,2	0,0
25	3,3	4,2	12,4	13,2	19,2	26,5	7,1	3,4	1,8	3,3	13,7	8,4	10,3	9,4	11,2	12,4	30,2	24,5	0,0	0,2	1,2	10,0	0,0	0,0
26	2,8	3,7	11,8	14,1	20,5	26,4	6,2	6,8	0,0	13,3	13,4	14,5	8,3	13,0	5,8	30,1	29,4	30,8	0,0	0,2	0,2	0,0	0,0	0,0
27	2,7	3,4	11,6	14,5	21,4	26,8	4,3	5,4	0,0	12,2	13,7	13,6	8,2	13,7	3,1	27,9	28,8	29,1	0,0	0,2	2,0	0,0	0,0	0,0
28	2,5	3,4	13,4	15,5	21,5	27,1	4,6	6,6	8,8	10,7	11,7	12,7	8,8	14,4	21,5	26,1	27,4	27,7	0,0	0,0	0,2	0,0	0,0	0,0
29	2,4		12,3	16,8	22,2	27,5	3,9		1,6	9,4	13,2	11,1	7,7		11,3	25,2	29,1	26,6	0,0		0,8	0,0	0,0	25,8
30	2,2		13,4	17,0	22,1	26,5	7,8		6,1	12,1	9,0	13,7	11,9		16,7	26,5	24,6	30,8	0,2		4,0	0,0	0,0	0,0
31	2,0		13,6		22,6		8,4		4,6		10,2		11,6		17,8		27,3		0,0		5,8		0,0	
	MEDIA						MEDIA						MEDIA						TOTALE					
I dec	4,4	2,3	2,3	11,4	17,0	21,4	4,7	6,1	7,7	6,4	10,3	10,8	6,2	9,8	12,3	16,7	25,7	28,3	1,2	0,2	10,6	35,0	13,0	0,2
II dec	5,1	3,4	7,7	11,6	17,1	22,9	1,6	6,0	9,8	4,7	6,9	8,6	3,9	10,4	19,0	14,7	22,5	24,5	5,0	13,6	0,2	34,0	41,2	4,4
III dec	3,2	3,5	11,9	14,3	20,5	26,3	5,4	3,7	2,7	7,9	10,7	12,3	8,6	10,4	11,8	20,9	26,0	27,8	0,4	19,0	17,4	37,8	7,4	25,8
mese	4,2	3,0	7,5	12,4	18,3	23,5	3,9	5,4	6,6	6,3	9,4	10,6	6,2	10,2	14,4	17,4	24,8	26,9	6,6	32,8	28,2	106,8	61,6	30,4

Montanaso Lombardo (LO) lat. 45°20' long. 09°27' alt. 83

G	precipitazione max oraria						umidità relativa media						bagnatura fogliare *						evapotraspirazione					
	gen	feb	mar	apr	mag	giu	gen	feb	mar	apr	mag	giu	gen	feb	mar	apr	mag	giu	gen	feb	mar	apr	mag	giu
1	0,2	0,0	0,0	0,0	0,0	0,0	77	52	58	66	56	59							0,4	2,1	1,1	2,3	4,7	5,4
2	0,0	0,0	-	0,0	0,0	0,0	78	55	-	52	54	57							0,3	1,1	0,8	3,1	5,0	5,5
3	0,2	0,0	0,6	0,0	0,2	0,0	73	50	84	56	56	56							0,6	1,5	0,5	2,8	4,3	5,7
4	0,0	0,0	3,8	0,0	0,4	0,0	58	66	77	51	63	57							1,1	1,0	0,8	3,0	5,1	5,3
5	0,0	0,0	0,2	0,0	6,8	0,0	82	66	81	56	70	67							0,3	0,8	0,8	3,2	4,4	4,8
6	0,2	0,0	0,0	0,0	0,2	0,2	85	72	74	64	53	59							0,5	0,6	1,0	2,9	5,1	5,4
7	0,2	0,2	0,0	0,4	0,0	0,0	95	62	65	73	41	52							0,3	0,7	1,2	1,8	5,6	6,8
8	0,2	0,0	0,0	3,2	0,0	0,0	94	51	56	84	41	48							0,3	0,8	1,8	1,3	6,3	5,4
9	0,0	0,0	0,0	10,4	0,0	0,0	90	66	44	85	56	47							0,3	0,8	2,0	1,6	4,8	5,5
10	0,0	0,0	0,0	0,4	2,4	0,0	85	64	58	84	80	51							0,5	1,0	1,9	1,3	1,7	5,4
11	0,0	0,0	0,0	1,6	0,0	0,0	83	68	70	90	74	56							0,4	1,0	1,7	0,9	3,7	5,0
12	0,2	0,0	0,0	0,6	0,0	0,0	95	76	70	89	56	52							0,3	0,8	1,8	1,1	4,7	5,4
13	0,2	0,0	0,2	0,2	0,0	0,0	93	49	57	80	50	61							0,3	2,4	2,0	3,0	4,1	4,6
14	0,2	0,0	0,0	0,0	2,4	1,8	96	17	66	69	72	84							0,3	3,6	1,6	3,5	2,3	1,7
15	0,0	0,0	0,0	0,2	0,2	0,0	96	29	67	73	68	74							0,3	2,0	2,2	2,9	4,7	4,5
16	0,0	0,0	0,0	6,0	0,0	0,0	85	40	65	83	66	65							0,4	1,3	2,2	1,1	3,7	5,5
17	0,0	0,0	0,0	0,8	7,2	0,0	84	47	60	76	73	64							0,4	1,0	2,6	2,2	3,4	5,2
18	0,0	0,0	0,0	3,0	6,0	0,0	92	52	54	68	81	63							0,4	1,0	2,8	3,8	2,8	5,9
19	1,4	0,0	0,0	3,0	0,2	0,0	93	72	55	87	63	60							0,3	0,8	3,8	1,5	4,9	6,1
20	0,2	1,6	0,0	2,2	0,0	0,0	77	91	67	88	62	53							0,5	0,5	2,5	1,9	0,7	2,5
21	-	3,2	0,0	2,6	0,0	0,0	-	92	65	79	64	53							1,5	0,5	1,7	3,3	1,2	2,0
22	0,0	1,0	0,0	0,0	0,0	0,0	75	91	63	68	59	59							0,6	0,6	1,8	0,3	1,8	1,5
23	0,0	0,0	0,2	0,0	2,6	0,0	76	82	70	75	81	57							0,7	0,8	2,1	2,0	2,0	2,3
24	0,2	0,2	1,8	4,6	0,2	0,0	83	82	84	90	66	64							0,4	0,8	1,4	0,9	4,9	5,6
25	0,0	0,2	0,4	3,2	0,0	0,0	34	82	83	81	63	64							0,9	0,9	1,7	2,3	5,2	5,9
26	0,0	0,2	0,2	0,0	0,0	0,0	43	81	88	62	62	60							1,1	1,0	1,2	5,0	5,5	6,8
27	0,0	0,2	0,8	0,0	0,0	0,0	67	81	92	64	58	61							0,5	1,0	0,9	4,1	5,6	6,6
28	0,0	0,0	0,2	0,0	0,0	0,0	70	59	73	68	58	59							0,6	1,3	3,0	4,0	5,6	2,8
29	0,0		0,4	0,0	0,0	25,4	73		76	68	55	68							0,5		1,8	4,3	6,1	2,0
30	0,2		2,0	0,0	0,0	0,0	68		76	64	53	68							0,5		2,4	4,4	5,9	6,1
31	0,0		2,0		0,0		62		78		58								0,9		2,5		6,3	
	MASSIMO ORARIO						MEDIA						MEDIA						MEDIA					
I dec	0,2	0,2	3,8	10,4	6,8	0,2	82	60	66	67	57	55							0,4	1,0	1,2	2,3	4,7	5,5
II dec	1,4	1,6	0,2	6,0	7,2	1,8	89	54	63	80	67	63							0,4	1,4	2,3	2,2	3,5	4,6
III dec	0,2	3,2	2,0	4,6	2,6	25,4	65	81	77	72	62	61							0,7	0,9	1,9	3,1	4,6	4,2
mese	1,4	3,2	3,8	10,4	7,2	25,4	79	64	69	73	62	60							0,5	1,1	1,8	2,5	4,3	4,8

G	velocità media vento						velocità massima vento						direzione prevalente vento						pressione atmosferica media					
	gen	feb	mar	apr	mag	giu	gen	feb	mar	apr	mag	giu	gen	feb	mar	apr	mag	giu	gen	feb	mar	apr	mag	giu
1	1,6	3,2	1,3	1,4	1,1	3,0	2,7	7,7	3,1	3,0	2,2	5,7	W	W	E	E	NE	E	1021	1010	1008	1024	1017	1017
2	1,2	1,9	0,7	1,5	1,7	1,9	2,8	7,6	1,9	2,8	4,4	4,1	W	W	S	E	W	E	1017	1016	-	1028	1019	1017
3	1,9	1,8	0,9	1,2	1,7	1,5	4,1	4,3	2,2	2,8	6,6	3,4	SW	W	N	E	W	E	1025	1017	1012	1029	1016	1016
4	2,9	2,0	1,2	0,9	2,5	1,6	6,6	5,1	2,7	1,7	6,9	3,7	W	E	W	NE	W	W	1026	1025	1008	1029	1010	1013
5	1,1	1,5	0,7	1,0	2,2	2,5	2,7	2,9	1,7	1,9	5,6	5,3	SW	E	SW	NE	NE	E	1025	1023	1003	1028	1009	1013
6	1,8	0,7	1,0	0,8	2,0	2,4	4,9	1,5	2,4	1,6	4,7	4,2	W	NE	SW	NE	N	E	1025	1024	1008	1025	1009	1015
7	0,9	1,0	1,0	0,9	2,3	3,2	3,0	2,7	3,0	1,6	4,8	7,0	W	NE	S	NE	W	W	1030	1026	1015	1016	1007	1017
8	1,3	0,7	2,0	2,0	3,1	1,9	2,9	1,7	4,5	3,6	6,3	5,5	W	S	W	E	W	E	1027	1029	1017	1005	1005	1024
9	0,5	1,2	1,7	1,7	3,5	2,2	1,5	2,6	3,7	4,5	5,7	8,0	E	W	W	NE	E	SE	1028	1028	1019	1004	1009	1020
10	1,4	1,4	1,4	1,3	2,1	2,0	3,9	2,6	3,3	3,3	4,7	4,1	W	W	W	SE	E	W	1029	1028	1021	1013	1013	1015
11	1,1	1,0	1,3	0,7	1,8	2,1	2,1	2,5	2,9	1,9	3,8	5,7	W	SW	W	S	E	W	1027	1022	1018	1017	1016	1012
12	1,5	0,6	0,9	0,9	2,2	1,9	2,7	2,1	2,4	2,4	4,8	4,3	W	SW	W	S	E	W	1025	1011	1004	1016	1018	1011
13	0,8	3,3	0,9	0,9	1,1	1,4	2,7	6,4	2,3	1,9	2,5	3,3	W	W	NE	W	E	E	1021	994	1010	1010	1018	1012
14	0,7	4,3	0,7	1,3	1,6	2,5	2,7	7,8	1,7	3,2	3,9	5,5	E	N	NE	W	NE	E	1022	994	1018	1008	1015	1014
15	1,7	2,1	0,8	0,7	1,7	1,0	3,4	5,6	2,4	1,7	2,8	2,4	W	SW	SW	-	W	E	1025	994	1025	1008	1014	1016
16	0,7	1,4	0,6	2,4	2,4	1,1	2,3	3,1	1,5	5,9	7,1	3,0	SW	W	NE	-	E	N	1027	1001	1030	1000	1011	1019
17	2,0	0,9	1,2	1,3	1,7	1,3	3,6	2,2	2,9	2,7	4,5	2,3	W	NE	W	-	NE	NE	1022	1008	1029	999	1010	1023
18	1,5	0,7	0,9	1,8	1,7	1,2	3,7	1,8	1,9	4,2	3,1	3,0	W	NE	W	-	SW	W	1006	1011	1025	1000	1009	1018
19	1,1	1,2	2,2	0,8	1,0	2,5	2,9	3,0	4,0	2,7	2,6	4,9	W	W	W	-	NE	E	1003	1004	1017	1002	1018	1014
20	1,4	1,4	1,6	1,1	1,4	2,1	3,5	3,1	3,0	2,9	3,6	3,9	W	N	E	-	E	E	1009	999	1017	1004	1020	1015
21	-	1,3	0,8	1,4	1,2	1,4	-	2,7	1,3	5,5	2,8	2,8	-	SW	NE	-	NE	NE	-	995	1017	1009	1017	1016
22	1,0	0,7	1,0	1,2	1,3	1,0	2,2	2,1	2,1	2,8	2,7	2,7	NE	E	NE	-	E	SW	1007	997	1019	1016	1014	1018
23	1,2	1,2	1,0	1,5	1,4	2,0	4,0	3,4	1,9	3,4	4,3	4,1	NE	SW	E	S	NW	W	1009	1001	1022	1017	1015	1017
24	1,2	1,2	0,9	1,6	0,8	1,3	3,2	3,1	1,6	3,6	2,8	3,3	W	NW	E	NE	W	W	1003	1006	1021	1016	1021	1016
25	1,4	1,4	0,6	2,0	1,1	2,4	3,1	2,9	1,4	6,4	2,9	4,7	N	W	NE	W	E	W	1002	1006	1018	1011	1023	1016
26	1,8	1,1	1,6	3,0	1,6	1,9	4,1	3,3	2,7	5,6	3,0	4,1	N	W	E	W	NE	W	998	1002	1012	1014	1021	1018
27	0,8	1,8	1,6	1,0	1,0	1,6	2,3	4,1	3,1	2,2	2,5	3,5	NE	E	E	NW	SW	NE	1002	999	1007	1017	1018	1016
28	1,4	4,0	1,1	1,2	1,1	1,7	3,1	8,8	2,3	3,3	2,3	3,4	SE	E	W	E	W	W	1003	1008	1009	1019	1017	1013
29	0,9		0,8	1,7	1,2	2,0	2,2		2,2	3,6	2,4	6,6	NE		W	E	E	NE	1007		1013	1019	1016	1008
30	0,9		0,9	1,4	2,3	1,5	3,2		3,6	2,5	4,7	3,3	SE		W	E	W	W	1016		1013	1017	1014	1007
31	1,9		1,0		3,1		5,0		3,3		7,1		W		E		E		1016		1018		1014	
	MEDIA						MASSIMO GIORNALIERO						MEDIA						MEDIA					
I dec	1,5	1,5	1,2	1,3	2,2	2,2	6,6	7,7	4,5	4,5	6,9	8,0	W	W	W	E	W	E	1025	1023	1012	1020	1011	1017
II dec	1,2	1,7	1,1	1,2	1,7	1,7	3,7	7,8	4,0	5,9	7,1	5,7	W	N	W	-	E	E	1019	1004	1019	1006	1015	1015
III dec	1,2	1,6	1,0	1,6	1,5	1,7	5,0	8,8	3,6	6,4	7,1	6,6	NE	E	E	E	E	W	1006	1002	1015	1016	1017	1014
mese	1,3	1,6	1,1	1,4	1,8	1,9	6,6	8,8	4,5	6,4	7,1	8,0	W	W	W	-	E	E	1017	1010	1016	1014	1015	1016

* sensore assente

Vigalzano (TN) lat. 46°04' long. 11°14' alt. 539

G	temperatura minima						temperatura massima						temperatura media						temperatura superficiale min					
	gen	feb	mar	apr	mag	giu	gen	feb	mar	apr	mag	giu	gen	feb	mar	apr	mag	giu	gen	feb	mar	apr	mag	giu
1	-3,0	-0,8	-	6,1	11,3	13,0	6,5	9,2	0,8	15,2	25,3	21,2	0,6	3,7	-6,1	9,4	17,9	17,2	-5,0	-3,4	-14,1	4,5	8,0	13,1
2	-1,4	-0,1	-	2,7	12,1	13,8	6,3	8,8	4,7	16,0	25,8	23,3	1,2	3,8	-3,5	8,8	18,9	18,3	-4,1	-2,3	-13,1	-0,1	9,5	12,0
3	-1,4	1,0	-7,5	1,4	11,4	11,7	9,6	12,2	-3,2	16,5	24,5	25,7	5,1	6,2	-4,7	8,8	18,1	19,0	-4,0	-2,5	-10,0	-2,0	10,1	10,5
4	-1,3	-2,0	-7,5	2,1	-	13,3	5,3	5,6	5,3	16,9	-	24,2	2,4	1,3	-1,3	9,1	13,7	18,9	-4,5	-5,2	-5,6	-1,2	-	12,0
5	-0,7	-3,3	-4,8	1,9	-	14,1	6,5	4,4	5,9	17,3	-	23,6	1,8	0,3	0,3	9,2	13,1	18,2	-4,2	-6,0	-7,5	-1,3	-	13,8
6	-2,7	-5,6	-4,8	3,6	-	12,5	8,0	4,7	7,3	18,4	-	21,4	2,0	-1,6	0,7	10,5	14,1	16,0	-5,1	-8,3	-7,1	0,8	-	12,5
7	-0,6	-5,8	-4,5	5,5	-	11,6	8,9	4,1	5,1	14,5	-	23,1	3,2	-1,7	0,5	10,2	14,3	16,5	-4,2	-8,6	-6,1	3,0	-	8,5
8	-2,1	-4,2	-3,6	4,6	-	7,9	6,6	3,8	10,6	11,9	-	19,3	1,3	-1,3	3,5	9,1	-	14,1	-4,8	-6,6	-6,3	4,3	-	6,8
9	-2,5	-5,3	-1,1	4,1	-	9,3	2,1	7,2	12,6	9,7	-	19,1	-0,5	-0,0	5,9	6,7	11,0	13,9	-4,2	-8,7	-4,0	4,1	-	7,1
10	-2,2	-3,6	0,0	7,5	-	7,3	7,7	9,0	12,9	11,3	-	22,0	1,5	1,8	6,1	9,1	10,5	15,1	-4,7	-6,7	-3,5	6,4	8,8	5,6
11	-2,7	-1,2	-2,6	4,4	8,1	9,0	7,1	10,0	9,7	8,8	19,2	21,7	1,1	3,2	3,0	6,7	12,9	15,8	-5,0	-4,1	-5,0	4,3	8,7	7,3
12	-2,6	-1,2	-1,9	5,3	8,5	12,2	6,3	6,1	13,3	10,0	20,3	20,8	0,9	2,2	5,1	7,7	13,8	16,2	-5,2	-3,7	-4,3	3,5	6,9	11,1
13	-2,2	0,3	2,1	4,7	7,8	14,3	7,3	11,6	12,8	18,6	21,6	23,0	1,4	4,6	7,2	11,1	14,4	17,9	-4,4	-2,4	-1,7	2,9	6,1	13,0
14	-2,8	1,6	-0,1	7,1	10,9	13,9	6,5	7,2	12,9	18,9	16,2	16,9	0,8	4,0	5,7	12,5	12,3	15,2	-6,0	-1,4	-2,6	4,4	10,1	12,7
15	-3,6	-0,7	1,1	6,3	10,3	14,3	5,1	7,7	15,7	18,1	20,7	22,3	-0,5	2,7	7,7	11,8	15,0	17,3	-6,5	-3,0	-1,8	3,2	10,5	14,9
16	-5,0	-0,3	2,3	4,2	10,8	14,4	3,9	4,4	18,4	11,6	19,5	27,3	-1,5	1,9	9,4	7,7	14,4	20,2	-7,5	-1,8	-1,4	3,3	10,2	14,5
17	-5,3	-2,3	3,2	2,1	8,5	13,9	5,2	6,9	19,7	13,9	18,9	27,7	-1,2	1,5	10,7	7,2	12,9	20,9	-7,9	-5,7	-0,3	1,3	8,1	12,3
18	-5,3	-4,7	5,3	3,7	9,7	15,3	1,1	6,8	23,7	18,0	14,8	31,2	-1,8	0,3	13,6	10,9	12,0	23,3	-7,2	-7,8	1,7	1,1	9,8	13,5
19	-2,2	-4,6	7,3	7,1	10,1	17,7	9,4	6,6	25,1	15,1	21,5	29,2	4,3	0,3	15,6	-	15,7	22,7	-1,7	-8,2	3,5	-	8,0	15,7
20	-2,7	-1,9	6,6	5,2	8,8	16,9	5,1	3,5	17,1	11,7	22,4	28,4	-	0,3	11,0	8,0	15,8	22,1	-6,9	-3,6	2,9	2,9	7,6	14,9
21	-3,4	-1,5	5,8	4,7	9,8	17,5	14,9	0,0	15,7	17,0	24,8	30,1	4,3	-0,9	9,8	9,9	17,6	23,0	-5,5	-2,6	2,3	3,2	8,3	15,3
22	-0,6	-1,8	3,2	3,5	13,7	16,5	9,1	3,1	14,0	14,7	25,1	32,2	4,0	-0,1	8,1	8,4	18,7	24,2	-4,1	-2,3	0,5	1,7	12,0	14,3
23	-4,1	-3,9	5,0	3,5	11,6	18,6	1,9	3,6	14,4	13,9	20,4	32,7	-1,2	-0,4	9,4	9,1	15,3	25,1	-7,3	-5,3	3,0	0,8	11,1	15,9
24	-5,9	-5,3	6,9	6,7	9,3	16,5	3,6	4,3	17,0	10,4	24,1	30,4	-1,6	-0,7	10,9	8,5	16,8	22,6	-7,8	-7,6	6,4	6,2	8,4	16,1
25	-4,0	-4,7	8,5	6,3	11,2	16,1	2,3	6,9	14,1	13,1	25,7	30,1	-1,2	0,3	10,5	8,3	18,6	21,0	-6,1	-7,0	7,4	6,1	9,2	15,7
26	-2,8	-2,3	8,4	4,4	13,0	16,0	1,5	6,1	13,5	21,2	26,7	32,2	-1,1	0,8	10,7	13,1	20,0	23,8	-4,7	-5,0	7,2	2,1	10,9	15,1
27	-4,8	-4,9	7,6	7,3	13,7	18,7	4,8	5,3	16,2	21,7	28,9	32,1	-0,2	-0,1	10,9	14,4	21,5	24,9	-7,9	-7,7	6,0	4,7	11,7	16,3
28	-6,7	-8,6	5,5	8,5	14,5	19,6	-0,8	1,0	20,4	19,6	30,5	32,7	-3,9	-3,5	12,1	14,5	22,1	25,6	-9,2	-11,6	3,0	5,2	11,7	18,1
29	-5,8		7,6	10,9	15,8	17,1	4,0		15,4	22,7	30,3	28,1	-2,0		10,6	15,4	22,7	21,5	-8,1		5,0	8,8	13,7	17,1
30	-6,5		5,1	9,5	15,4	15,2	4,7		16,2	24,2	30,1	28,5	-2,0		10,2	16,8	22,6	21,8	-10,1		2,5	6,7	13,2	15,3
31	-6,5		6,7		14,7		8,3		15,9		26,0		0,4		9,0		19,5		-9,1		5,7		14,3	
	MEDIA						MEDIA						MEDIA						MEDIA					
I dec	-1,8	-3,0	-4,2	4,0	-	11,4	6,8	6,9	6,2	14,8	-	22,3	2,5	2,0	1,4	9,4	-	16,9	-5,1	-8,7	-14,1	-2,0	-	5,6
II dec	-3,4	-1,5	2,3	5,0	9,4	14,2	5,7	7,1	16,8	14,5	19,5	24,9	1,1	2,8	9,6	9,7	14,4	19,5	-7,9	-8,2	-5,0	1,1	6,1	7,3
III dec	-4,7	-4,1	6,4	6,5	13,0	17,2	4,9	3,8	15,7	17,9	26,6	30,9	0,2	-0,2	11,1	12,2	19,8	24,0	-10,1	-11,6	0,5	0,8	8,3	14,3
mese	-3,3	-2,8	2,1	5,2	-	14,3	5,8	6,1	13,0	15,7	-	26,0	1,2	1,6	7,9	10,4	-	20,1	-5,9	-5,3	-1,2	3,1	9,9	13,0

G	temperatura suolo -10 media						eliofania						radiazione globale						precipitazione totale					
	gen	feb	mar	apr	mag	giu	gen	feb	mar	apr	mag	giu	gen	feb	mar	apr	mag	giu	gen	feb	mar	apr	mag	giu
1	0,5	-0,8	-0,7	10,2	17,3	19,9	6,1	6,9	9,1	7,7	10,4	4,6	6,4	9,8	15,2	19,4	24,9	18,8	0,0	0,0	0,0	0,2	0,0	0,2
2	0,6	-0,8	-0,9	10,1	18,0	20,5	6,1	7,4	9,2	11,2	12,0	8,4	6,4	9,8	15,3	21,2	24,7	23,6	0,0	0,0	0,0	0,0	0,0	0,0
3	0,6	-0,5	-0,8	9,4	17,8	20,6	6,2	7,4	0,0	11,1	7,2	13,0	6,6	10,3	2,5	22,4	20,0	28,6	0,0	0,0	4,4	0,0	9,2	0,0
4	0,6	-0,4	-0,4	9,4	-	20,4	5,7	5,4	8,4	11,2	7,6	5,2	5,6	8,7	12,2	21,2	19,5	18,2	0,0	0,0	0,0	0,0	6,6	0,0
5	0,5	-0,2	-0,3	9,3	-	20,6	3,4	4,8	8,6	10,5	5,1	6,6	5,0	8,6	15,5	20,5	16,7	21,5	0,0	0,0	0,0	0,0	0,0	7,2
6	0,5	-0,4	-0,2	9,8	-	20,0	6,3	6,4	7,6	10,5	10,2	6,8	6,5	8,7	15,0	19,2	24,4	22,5	0,0	0,0	0,0	0,0	0,0	6,6
7	0,5	-0,8	-0,2	9,7	-	19,6	6,3	7,5	8,5	1,3	11,4	10,6	7,0	9,8	16,7	10,7	26,9	25,1	0,0	0,0	0,0	0,0	0,0	0,0
8	0,4	-0,8	-0,3	9,9	-	17,6	6,4	4,6	9,9	0,0	-	13,6	6,9	7,7	16,8	4,0	-	31,6	0,0	0,0	0,0	17,8	-	0,0
9	0,4	-1,0	-0,2	9,1	-	17,6	0,0	7,6	8,8	0,0	5,5	12,6	3,1	10,6	16,1	7,0	17,8	31,1	0,0	0,0	0,0	6,0	0,0	0,0
10	0,4	-0,9	-0,2	8,9	-	17,9	6,0	7,7	10,1	0,0	0,3	13,6	7,6	10,7	17,7	6,8	8,4	31,7	0,0	0,0	0,0	0,0	0,6	0,0
11	0,3	-0,5	-0,1	8,8	15,4	18,1	6,5	6,8	8,3	0,0	12,0	6,7	7,0	10,4	15,3	5,5	28,2	23,3	0,0	0,0	0,0	0,0	0,0	0,0
12	0,2	-0,2	-0,1	9,0	16,2	18,4	6,5	1,5	9,7	0,6	12,2	3,4	7,7	4,8	16,6	5,6	27,3	16,8	0,0	0,0	0,0	1,2	0,0	0,2
13	0,2	-0,2	-0,1	9,9	15,7	19,2	4,8	6,6	10,3	9,4	8,0	3,8	6,1	10,5	18,6	21,1	23,0	18,6	0,0	0,0	0,0	0,0	0,0	0,0
14	0,2	-0,2	-0,1	10,8	14,4	17,9	6,6	6,8	9,2	8,1	1,0	0,0	7,4	10,7	16,6	18,6	7,3	4,0	0,0	0,0	0,0	0,0	9,0	8,0
15	0,0	-0,2	0,0	10,6	15,9	18,8	6,4	8,0	10,0	6,2	8,6	4,3	7,2	12,2	16,5	15,6	24,5	16,4	0,0	0,0	0,0	0,0	0,0	1,4
16	-0,2	-0,2	0,0	10,4	15,6	20,2	6,5	0,0	10,3	0,2	1,8	9,7	7,4	5,3	17,6	3,2	13,1	26,9	0,0	0,0	0,0	19,6	10,8	0,2
17	-0,2	-0,4	0,8	9,9	15,1	20,3	6,7	6,2	10,3	8,0	3,0	9,5	8,3	9,7	18,1	20,9	14,6	25,1	0,0	0,0	0,0	0,0	9,8	0,0
18	-0,4	-0,5	2,9	10,4	13,9	21,2	2,6	8,4	10,5	7,1	0,0	12,9	4,4	12,2	18,7	20,0	5,9	28,5	5,8	0,0	0,0	0,0	29,2	0,0
19	-0,2	-0,6	4,7	-	15,1	22,1	5,1	8,0	10,2	-	13,4	10,5	7,0	11,8	19,2	-	30,3	26,8	0,0	0,0	0,0	-	0,0	0,0
20	-0,1	-0,3	6,2	11,9	15,4	22,4	-	0,0	10,1	2,4	13,3	12,5	-	5,3	17,1	13,0	29,3	29,2	-	0,2	0,0	4,0	0,0	0,0
21	-0,1	-0,2	7,2	12,0	16,1	22,9	6,8	0,0	4,9	11,6	10,9	11,5	9,3	2,2	11,8	23,1	26,5	28,5	0,0	0,4	0,0	0,0	0,0	0,0
22	-0,1	-0,2	6,3	12,4	17,1	23,1	6,8	4,0	3,7	10,4	9,1	10,4	8,5	8,1	10,4	25,1	23,9	27,0	0,0	0,6	0,0	0,0	0,0	0,0
23	-0,2	-0,1	6,9	11,2	16,1	23,8	0,3	5,3	3,6	1,6	0,9	9,9	2,9	9,9	11,2	12,3	8,9	25,5	0,0	0,0	0,0	0,0	4,0	0,0
24	-0,6	-0,1	8,2	10,9	17,5	24,0	4,2	6,8	6,3	0,0	11,6	5,1	5,9	11,4	14,0	4,5	27,7	16,5	0,0	0,0	0,0	5,2	0,0	1,4
25	-0,9	-0,1	8,6	11,9	18,5	23,0	6,4	8,7	0,6	1,3	12,9	7,9	9,0	13,4	6,8	11,7	29,7	20,8	0,0	0,0	2,2	5,4	0,0	4,6
26	-1,1	-0,1	8,8	13,2	19,5	23,1	1,5	6,8	0,2	12,5	13,0	12,9	5,0	9,7	7,3	27,2	28,2	29,4	0,0	0,0	0,0	0,0	0,0	0,0
27	-1,1	-0,1	9,3	14,2	20,4	24,0	5,6	7,8	2,5	9,7	13,4	12,1	8,5	12,5	10,9	22,5	28,9	26,7	0,0	0,0	2,4	0,0	0,0	0,0
28	-1,4	-0,2	9,6	13,6	20,9	24,4	4,2	7,6	8,6	3,3	11,4	11,3	6,5	13,3	19,7	14,8	27,5	24,8	0,0	0,0	0,4	0,0	0,0	0,0
29	-1,5		9,8	15,3	21,5	22,7	6,2		4,0	5,2	12,8	3,1	8,5		10,2	17,0	28,1	9,9	0,0		0,4	0,0	0,0	23,8
30	-1,8		9,4	16,1	21,6	22,7	7,2		5,3	12,2	11,9	12,1	9,5		13,2	25,5	27,1	28,1	0,0		3,4	0,0	0,0	2,4
31	-1,5		9,8		21,5		7,1		3,0		7,3		9,9		9,6		21,4		0,0		3,2		16,4	
	MEDIA						MEDIA						MEDIA						TOTALE					
I dec	0,5	-0,7	-0,4	9,6	-	19,5	5,2	6,6	8,0	6,4	7,7	9,5	6,1	9,5	14,3	15,2	20,4	25,3	0,0	0,0	4,4	24,0	16,4	14,0
II dec	-0,0	-0,3	1,4	10,2	15,3	19,9	5,7	5,2	9,9	4,7	7,3	7,3	6,9	9,3	17,4	13,7	20,3	21,6	5,8	0,2	0,0	24,8	58,8	9,8
III dec	-0,9	-0,1	8,6	13,1	19,2	23,4	5,1	5,9	3,9	6,8	10,5	9,6	7,6	10,1	11,4	18,4	25,3	23,7	0,0	1,0	12,0	10,6	20,4	32,2
mese	-0,2	-0,4	3,4	11,0	-	20,9	5,3	5,9	7,2	6,0	8,6	8,8	6,9	9,6	14,3	15,9	22,2	23,5	5,8	1,2	16,4	59,4	95,6	56,0

Vigalzano (TN) lat. 46°04' long. 11°14' alt. 539

G	precipitazione max oraria						umidità relativa media						bagnatura fogliare						evapotraspirazione					
	gen	feb	mar	apr	mag	giu	gen	feb	mar	apr	mag	giu	gen	feb	mar	apr	mag	giu	gen	feb	mar	apr	mag	giu
1	0,0	0,0	0,0	0,2	0,0	0,2	69	38	45	68	62	67	0,0	0,0	0,0	8,2	8,2	7,7	0,2	1,4	1,0	2,7	4,5	3,5
2	0,0	0,0	0,0	0,0	0,0	0,0	75	31	47	51	59	56	0,0	0,0	0,0	0,0	6,0	0,4	0,2	2,2	1,1	2,9	4,5	4,6
3	0,0	0,0	0,8	0,0	7,4	0,0	39	32	79	45	56	58	0,0	0,0	7,6	0,0	6,8	5,0	1,0	2,4	0,4	3,1	4,1	5,2
4	0,0	0,0	0,0	0,0	5,0	0,0	55	60	79	47	68	61	0,0	0,0	16,1	0,0	13,7	4,2	0,5	0,7	0,9	3,1	1,1	3,9
5	0,0	0,0	0,0	0,0	0,0	7,2	61	70	66	52	65	62	0,0	2,6	8,4	0,0	10,2	2,2	0,4	0,6	1,3	3,0	1,2	4,4
6	0,0	0,0	0,0	0,0	0,0	4,0	66	66	47	59	46	73	0,0	7,4	3,9	0,0	5,1	11,3	0,4	0,5	1,6	3,0	1,9	4,0
7	0,0	0,0	0,0	0,0	0,0	0,0	59	64	26	64	45	49	0,0	2,3	0,0	0,2	0,0	6,0	0,3	0,6	2,4	1,9	1,2	4,8
8	0,0	0,0	0,0	4,6	-	0,0	70	60	31	77	-	27	4,1	0,0	0,0	12,0	-	0,0	0,3	0,7	2,5	1,3	1,8	6,3
9	0,0	0,0	0,0	1,4	0,0	0,0	89	58	31	82	62	29	20,5	0,0	0,0	12,5	2,6	0,0	0,2	0,7	2,5	1,3	1,0	6,2
10	0,0	0,0	0,0	0,0	0,4	0,0	77	51	32	45	67	36	10,1	0,0	0,0	0,0	3,2	0,0	0,2	0,9	2,8	2,7	2,0	5,9
11	0,0	0,0	0,0	0,0	0,0	0,0	73	51	60	85	57	52	0,6	0,0	0,0	18,0	3,6	0,0	0,2	1,1	1,6	1,4	4,6	4,3
12	0,0	0,0	0,0	0,6	0,0	0,2	74	66	63	89	51	68	3,0	0,0	8,0	18,1	0,0	1,4	0,2	0,6	1,9	1,0	4,6	3,5
13	0,0	0,0	0,0	0,0	0,0	0,0	69	50	28	68	51	65	0,0	4,0	0,0	7,1	0,0	0,3	0,4	1,5	2,7	3,0	4,1	4,0
14	0,0	0,0	0,0	0,0	3,0	2,0	60	25	52	64	76	87	0,0	0,0	0,0	2,8	10,9	15,9	0,3	2,1	2,0	3,0	1,7	1,2
15	0,0	0,0	0,0	0,0	0,0	1,0	65	26	58	66	69	85	0,0	0,0	0,1	4,5	6,9	16,4	0,3	2,6	2,0	2,7	4,0	3,1
16	0,0	0,0	0,0	3,8	4,2	0,2	72	27	56	85	71	66	0,0	0,0	0,1	15,2	11,4	7,9	0,2	2,4	2,3	1,0	2,8	5,1
17	0,0	0,0	0,0	0,0	4,2	0,0	67	33	53	70	80	59	0,5	0,0	0,0	7,1	16,1	5,1	0,2	1,5	2,7	2,6	2,6	4,9
18	1,8	0,0	0,0	0,0	6,8	0,0	73	46	44	59	72	55	5,0	0,0	0,0	2,9	12,9	4,4	0,3	1,0	3,3	3,0	1,8	6,0
19	0,0	0,0	0,0	-	0,0	0,0	42	55	36	-	45	58	9,6	0,0	0,0	-	3,1	0,1	1,1	0,9	3,7	1,8	5,4	5,5
20	-	0,2	0,0	1,2	0,0	0,0	-	74	58	82	61	61	-	7,1	0,0	16,2	8,9	4,8	1,1	0,6	2,6	1,9	1,6	2,0
21	0,0	0,2	0,0	0,0	0,0	0,0	53	93	63	59	64	55	0,0	22,4	0,1	7,7	7,5	0,6	1,3	0,4	1,9	3,5	1,6	6,1
22	0,0	0,4	0,0	0,0	0,0	0,0	35	83	69	60	61	52	0,0	12,4	6,9	8,1	5,9	0,0	1,4	0,7	1,5	3,4	1,9	3,0
23	0,0	0,0	0,0	0,0	2,4	0,0	53	71	68	63	67	54	0,0	3,0	2,8	5,4	6,9	0,0	0,7	0,8	1,8	2,2	2,5	2,6
24	0,0	0,0	0,0	1,2	0,0	0,8	47	69	67	80	54	71	0,0	0,4	0,2	19,6	0,4	7,9	1,0	0,9	2,2	1,3	4,9	1,6
25	0,0	0,0	1,2	1,4	0,0	4,4	28	63	82	86	56	74	0,0	0,0	10,8	18,5	4,9	14,4	1,8	1,1	1,3	1,8	5,2	1,4
26	0,0	0,0	0,0	0,0	0,0	0,0	27	64	79	60	56	62	0,0	2,0	8,7	7,9	5,0	7,2	2,2	1,0	1,4	4,1	5,2	6,1
27	0,0	0,0	1,8	0,0	0,0	0,0	34	50	77	60	50	61	0,0	0,0	12,5	6,8	0,1	6,6	1,5	1,4	1,8	3,8	5,6	5,9
28	0,0	0,0	0,4	0,0	0,0	0,0	46	33	66	63	48	56	0,0	0,5	10,4	8,7	0,0	5,1	0,7	1,4	3,0	2,8	5,6	3,0
29	0,0		0,2	0,0	0,0	10,0	40		78	64	49	75	0,0		15,4	9,5	0,0	11,3	0,9		1,8	3,4	5,9	2,8
30	0,0		2,6	0,0	0,0	2,4	45		76	61	49	67	0,0		15,1	7,2	0,0	6,7	0,6		2,0	4,4	5,8	5,5
31	0,0		1,4		13,6		44		84		62		0,0		16,6		8,2		0,9		1,8		4,9	
	MASSIMO ORARIO						MEDIA						MEDIA						MEDIA					
I dec	0,0	0,0	0,8	4,6	7,4	7,2	66	53	48	59	59	52	3,5	1,2	3,6	3,3	6,2	3,7	0,4	1,1	1,7	2,5	2,3	4,9
II dec	1,8	0,2	0,0	3,8	6,8	2,0	66	45	51	74	63	66	2,1	1,1	0,8	10,2	7,4	5,6	0,4	1,4	2,5	2,1	3,3	4,0
III dec	0,0	0,4	2,6	1,4	13,6	10,0	41	66	74	66	56	63	0,0	5,1	9,1	9,9	3,5	6,0	1,2	1,0	1,9	3,0	4,5	3,8
mese	1,8	0,4	2,6	4,6	13,6	10,0	57	54	58	66	59	60	1,8	2,3	4,6	7,7	5,6	5,1	0,7	1,2	2,0	2,6	3,4	4,2

G	velocità media vento						velocità massima vento						direzione prevalente vento						pressione atmosferica media					
	gen	feb	mar	apr	mag	giu	gen	feb	mar	apr	mag	giu	gen	feb	mar	apr	mag	giu	gen	feb	mar	apr	mag	giu
1	0,5	2,0	1,0	2,2	1,7	2,2	1,6	6,5	2,8	6,1	5,0	5,1	SW	NW	W	S	W	S	1028	1016	1015	1025	1017	1018
2	0,6	3,4	0,9	1,6	1,5	1,6	1,4	6,8	2,5	5,0	4,0	4,4	SW	NW	W	S	W	SW	1024	1021	1011	1028	1019	1018
3	2,1	3,3	0,6	1,4	1,8	1,7	4,5	6,3	1,5	4,2	6,3	4,6	NW	NW	W	W	SW	S	1030	1022	1014	1029	1016	1017
4	1,1	0,8	0,7	1,6	1,8	1,5	2,9	3,1	2,3	5,5	5,6	4,8	NW	W	SW	W	NW	SE	1032	1030	1008	1029	1012	1014
5	0,6	1,0	1,1	1,5	1,7	3,0	2,9	3,3	4,0	5,5	7,7	7,5	W	W	W	S	W	S	1031	1029	1003	1029	1009	1014
6	0,9	0,5	1,9	1,6	2,3	2,0	3,3	1,5	5,4	5,4	7,5	4,9	W	S	NW	S	W	S	1031	1030	1009	1026	1010	1017
7	0,6	0,7	3,4	1,4	1,8	2,0	2,5	2,6	6,7	4,5	5,1	5,3	W	S	NW	S	S	W	1037	1032	1016	1017	1008	1019
8	1,0	0,8	2,6	2,0	-	3,7	3,8	2,5	6,2	5,5	-	7,3	W	W	NW	S	-	NW	1033	1035	1018	1007	-	1025
9	0,3	0,7	2,3	1,4	2,4	3,4	1,4	2,8	6,2	4,2	7,0	6,0	W	W	NW	W	S	NW	1034	1035	1020	1006	1011	1021
10	0,6	0,8	2,9	3,4	1,5	2,8	2,2	3,0	6,1	6,9	3,7	6,0	W	W	W	W	NW	W	1035	1034	1022	1015	1014	1016
11	0,5	1,0	1,1	1,4	2,5	1,7	1,9	3,8	3,8	3,8	6,4	5,6	S	W	W	S	S	SW	1033	1027	1018	1019	1017	1012
12	0,6	0,5	1,5	1,2	2,0	2,1	2,2	1,3	5,9	3,5	5,6	5,6	SW	SW	SW	NW	S	S	1031	1016	1004	1017	1019	1011
13	0,7	1,8	2,3	1,2	1,6	2,1	2,4	5,0	5,9	3,9	3,8	6,2	W	NW	W	S	S	S	1027	998	1011	1011	1019	1013
14	0,6	2,9	1,3	1,6	0,9	0,9	1,6	6,7	3,3	6,3	3,1	2,9	S	NW	W	S	S	S	1029	999	1019	1008	1017	1016
15	0,5	3,8	0,9	1,6	2,2	0,9	1,4	7,8	2,3	5,6	6,0	4,5	S	NW	S	S	S	S	1031	1000	1026	1009	1014	1018
16	0,5	3,7	1,1	1,5	1,9	1,6	1,8	6,5	3,4	3,7	6,1	5,0	S	W	W	E	S	S	1032	1008	1032	1004	1013	1021
17	0,5	1,9	1,6	1,2	1,4	1,3	1,6	6,4	4,3	5,6	6,8	4,5	SW	NW	W	S	S	S	1028	1014	1030	1000	1012	1024
18	0,7	1,0	1,6	1,4	2,1	1,5	2,6	3,0	5,4	4,0	6,1	4,5	E	W	W	NW	W	S	1012	1018	1026	1000	1011	1019
19	2,2	0,8	1,7	-	3,2	1,8	4,8	2,9	5,2	-	6,6	5,3	NW	S	NW	-	W	S	1009	1010	1018	-	1019	1016
20	-	0,6	1,8	1,9	1,6	2,0	-	2,5	4,5	6,6	3,9	5,4	-	E	S	S	W	S	-	1005	1018	1005	1021	1016
21	2,1	0,9	1,1	2,1	1,5	2,0	6,1	3,3	2,9	6,9	4,4	5,8	NW	S	NW	W	W	S	1004	1001	1017	1010	1017	1017
22	2,0	1,1	0,9	2,0	1,9	1,6	4,9	3,8	3,1	4,7	5,5	4,2	W	NW	W	W	S	S	1013	1003	1020	1016	1014	1019
23	1,0	0,8	1,3	1,6	2,1	1,8	2,5	2,7	3,6	4,1	6,8	4,4	NW	S	S	S	W	W	1017	1007	1023	1018	1016	1018
24	2,0	1,1	1,4	1,7	1,6	1,3	5,1	3,9	4,5	5,2	6,0	5,2	W	S	NW	S	W	S	1010	1013	1022	1018	1022	1018
25	3,7	0,9	0,9	1,5	1,3	1,5	6,1	3,4	2,9	3,6	4,3	6,0	NW	S	W	NW	W	W	1009	1012	1019	1012	1024	1018
26	4,8	1,0	1,3	1,8	1,4	1,7	6,5	3,2	3,8	5,7	4,4	4,6	W	W	S	W	W	S	1007	1008	1013	1015	1022	1019
27	3,1	2,0	1,2	1,7	1,4	1,6	7,6	5,8	3,5	5,3	4,9	5,3	NW	W	S	S	S	S	1008	1005	1008	1018	1019	1018
28	1,2	3,3	1,7	1,2	1,2	1,6	3,5	6,4	6,4	4,0	3,8	5,3	NW	W	S	W	S	W	1010	1014	1011	1020	1018	1014
29	1,4		1,2	1,3	1,5	1,6	4,6		5,9	4,3	4,6	7,5	NW		NW	W	S	NW	1013		1015	1020	1018	1010
30	0,8		1,1	1,6	1,7	1,8	1,9		3,8	4,6	5,4	5,4	S		SE	W	W	S	1023		1015	1018	1015	1008
31	1,2		1,4		3,2		4,5		5,2		6,6		NW		S		S		1021		1020		1016	
	MEDIA						MASSIMO GIORNALIERO						MEDIA						MEDIA					
I dec	0,8	1,4	1,7	1,8	1,9	2,4	4,5	6,8	6,7	6,9	7,7	7,5	W	W	NW	S	W	S	1031	1029	1013	1021	1013	1018
II dec	0,8	1,8	1,5	1,5	2,0	1,6	4,8	7,8	5,9	6,6	6,8	6,2	S	W	W	S	W	S	1026	1009	1020	1008	1016	1017
III dec	2,1	1,4	1,2	1,6	1,7	1,6	7,6	6,4	6,4	6,9	6,8	7,5	NW	S	S	W	W	S	1012	1008	1016	1017	1018	1016
mese	1,3	1,5	1,5	1,6	1,9	1,9	7,6	7,8	6,7	6,9	7,7	7,5	W	W	W	S	W	S	1023	1016	1017	1015	1016	1017

Susegana (TV) lat. 45°51' long. 12°16' alt. 67

G	temperatura minima						temperatura massima						temperatura media						temperatura superficiale min					
	gen	feb	mar	apr	mag	giu	gen	feb	mar	apr	mag	giu	gen	feb	mar	apr	mag	giu	gen	feb	mar	apr	mag	giu
1	0,4	-3,3	-9,5	4,3	11,3	15,8	12,1	9,5	0,7	16,4	24,7	24,9	5,0	3,0	-4,6	10,3	17,5	20,3	-2,6	-6,1	-10,6	0,6	8,7	15,2
2	-0,1	-2,2	-8,8	2,8	11,5	15,7	8,3	9,7	4,1	16,4	25,1	26,0	3,2	3,1	-2,6	9,4	18,4	21,2	-2,3	-4,9	-9,7	-0,4	9,1	13,6
3	-0,4	-2,7	-7,1	2,5	13,7	14,2	10,4	10,6	2,2	17,0	24,2	27,8	3,7	3,4	-1,6	9,6	19,2	21,3	-3,2	-5,9	-8,7	-1,1	11,7	12,6
4	-1,8	-0,4	-1,0	2,4	11,6	15,4	7,5	6,7	5,4	17,3	23,9	26,1	2,5	3,0	2,0	9,5	18,0	21,2	-4,2	-3,7	-3,6	-1,5	10,4	13,7
5	-2,4	-4,1	-1,5	2,2	10,7	17,4	6,5	5,1	6,3	16,4	17,3	24,2	1,7	0,3	2,3	9,2	14,0	20,3	-4,6	-6,9	-3,0	-1,8	8,9	16,1
6	-0,5	-4,9	-3,1	3,6	8,8	14,8	8,5	6,4	7,4	17,7	21,7	24,0	3,0	-0,1	2,0	10,1	15,5	19,1	-2,3	-6,6	-4,2	0,2	6,3	13,5
7	-0,6	-4,7	-2,6	4,7	9,8	9,6	8,8	5,0	6,2	16,0	20,2	24,0	3,2	-0,3	1,7	11,0	15,0	16,6	-2,6	-6,8	-4,2	2,2	7,8	9,1
8	-0,7	-5,1	-2,6	9,2	9,2	8,7	4,9	5,3	10,4	16,8	20,7	21,9	2,8	-0,9	3,4	11,9	15,1	16,1	-2,3	-7,0	-4,6	8,7	7,0	6,8
9	1,0	-5,3	-0,7	8,2	9,1	8,8	7,6	8,4	12,0	15,0	17,2	20,5	3,6	0,4	-	11,1	12,6	15,8	-1,4	-7,6	-2,7	7,6	7,4	7,4
10	-0,7	-2,5	-1,0	7,6	7,8	9,2	9,6	12,1	11,0	11,2	16,3	23,2	3,5	3,9	4,7	9,6	12,3	17,5	-3,0	-5,4	-2,1	7,0	6,2	8,0
11	0,9	-1,6	0,8	8,2	8,5	13,5	7,2	8,3	6,7	14,4	18,9	22,8	3,9	3,3	3,2	11,4	14,7	18,0	-1,1	-4,9	-1,4	7,6	6,9	12,2
12	-1,2	-0,4	-0,7	6,1	9,3	13,1	9,2	8,2	10,1	13,7	20,9	20,7	3,1	4,1	5,4	9,4	15,8	17,0	-3,6	-1,8	-2,3	4,1	6,4	12,0
13	-3,1	0,7	-0,7	5,5	9,4	14,7	5,8	9,7	14,2	18,8	22,5	23,0	0,3	5,2	6,8	13,4	15,9	18,9	-5,1	-1,1	-3,0	3,3	6,8	13,8
14	-4,0	-1,6	0,2	10,1	10,9	14,5	9,4	12,4	14,0	20,3	20,0	19,3	2,6	5,7	7,4	14,6	14,1	16,7	-5,6	-5,9	-2,5	8,6	9,1	13,3
15	-3,6	-2,9	3,4	8,0	9,3	15,4	4,9	9,3	15,5	18,8	20,3	25,4	0,1	2,8	8,9	13,7	15,7	20,3	-5,7	-6,5	1,6	5,7	7,3	14,8
16	-2,8	-1,0	1,7	4,5	12,3	15,3	5,8	7,5	17,0	12,7	21,8	29,4	0,6	3,0	9,5	10,1	17,2	23,0	-5,4	-4,1	-1,1	2,1	10,8	13,8
17	-4,2	-2,7	3,3	2,9	11,6	18,7	7,2	9,0	17,2	14,7	23,3	30,4	0,6	2,5	9,8	9,3	17,2	24,7	-7,0	-5,4	0,2	0,8	10,8	17,3
18	-7,1	-2,8	3,0	5,3	12,4	17,7	1,8	9,5	19,5	17,3	18,9	31,7	-2,0	2,3	11,1	12,0	15,2	25,3	-8,6	-5,6	1,0	3,5	12,3	16,5
19	-1,4	-4,1	4,5	10,1	12,9	19,0	7,8	8,0	19,7	17,4	21,6	28,0	3,4	1,5	12,1	12,1	16,7	23,2	-3,6	-7,0	2,1	9,5	12,3	18,0
20	-2,6	-3,2	5,6	8,7	12,9	17,5	7,5	7,3	14,0	11,0	21,9	27,8	1,5	3,2	10,3	10,0	17,0	23,2	-4,9	-5,1	3,6	7,8	12,6	16,1
21	-1,8	-0,3	6,0	7,7	11,4	18,1	8,8	3,7	14,7	15,5	24,6	29,8	-	0,8	9,8	10,6	18,3	24,3	-4,0	-0,4	3,4	6,3	10,4	17,5
22	-1,0	-0,4	5,3	4,2	14,1	18,0	10,8	4,1	14,8	13,7	25,4	31,7	4,2	1,3	9,7	9,2	19,4	25,0	-3,4	-1,1	2,3	2,4	12,7	17,4
23	-3,3	-1,7	5,7	3,6	14,6	18,2	4,9	5,4	14,2	14,6	21,3	31,0	0,6	1,4	9,6	10,1	17,7	25,3	-5,7	-3,2	3,7	1,7	13,3	17,6
24	-4,1	-3,6	5,3	8,0	12,3	21,8	5,7	6,3	16,0	11,4	25,9	31,1	1,1	1,4	10,9	10,2	20,4	25,9	-5,8	-5,5	3,4	6,8	10,6	20,5
25	-3,6	-1,0	9,9	8,7	14,1	19,7	5,6	7,8	14,7	15,7	26,3	31,2	1,5	3,0	11,9	11,5	20,9	25,2	-6,2	-3,0	9,5	7,4	12,5	19,3
26	-3,5	-2,1	10,4	7,3	15,1	19,7	4,8	7,5	14,0	20,0	28,5	31,8	1,1	2,1	11,8	14,0	22,1	25,7	-6,1	-4,2	10,4	5,0	13,7	19,0
27	-4,5	-2,4	9,1	9,8	15,9	21,1	3,7	6,2	18,2	20,6	29,7	32,5	-0,7	1,0	12,7	15,2	23,0	26,9	-6,9	-4,0	7,4	7,4	13,7	19,9
28	-5,2	-7,6	7,2	11,1	16,0	21,1	0,2	1,8	20,6	21,8	31,3	33,4	-2,0	-3,0	13,5	16,9	24,3	27,7	-7,0	-10,7	5,7	9,3	14,0	19,9
29	-5,6		9,0	12,5	18,3	19,1	3,6		20,0	21,3	32,0	32,0	-1,5		14,1	16,8	25,4	24,9	-7,9		6,3	10,8	16,6	18,5
30	-6,2		8,7	11,2	17,1	17,9	3,4		19,9	23,8	31,8	29,6	-2,2		14,1	17,8	25,0	24,1	-8,9		6,1	9,4	15,2	17,6
31	-6,5		6,3		17,2		5,2		19,0		26,5		-1,1		12,5		22,0		-9,2		3,2		16,7	
	MEDIA						MEDIA						MEDIA						MEDIA					
I dec	-0,6	-3,5	-3,8	4,8	10,4	13,0	8,4	7,9	6,6	16,0	21,1	24,3	3,9	2,2	1,4	10,4	15,7	18,6	-4,6	-7,6	-10,6	-1,8	6,2	6,8
II dec	-2,9	-2,0	2,1	6,9	10,9	15,9	6,7	8,9	14,8	15,9	21,0	25,9	1,9	3,5	8,4	11,4	16,0	20,9	-8,6	-7,0	-3,0	0,8	6,4	12,0
III dec	-4,1	-2,4	7,5	8,4	15,1	19,5	5,2	5,3	16,9	17,8	27,6	31,4	0,5	1,5	12,2	13,1	21,3	25,4	-9,2	-10,7	2,3	1,7	10,4	17,4
mese	-2,6	-2,6	2,1	6,7	12,2	16,1	6,7	7,5	12,9	16,6	23,4	27,2	2,0	2,4	7,5	11,6	17,8	21,6	-4,8	-5,0	0,2	4,7	10,6	15,0

G	temperatura suolo -10 media						eliofania						radiazione globale						precipitazione totale					
	gen	feb	mar	apr	mag	giu	gen	feb	mar	apr	mag	giu	gen	feb	mar	apr	mag	giu	gen	feb	mar	apr	mag	giu
1	1,6	-1,5	-0,3	11,5	17,9	23,6	7,1	8,3	10,4	7,6	11,1	6,1	5,8	7,7	13,5	16,4	20,7	21,7	0,0	0,0	0,0	0,0	0,0	1,0
2	1,5	-1,5	-0,4	10,6	18,5	25,5	5,8	7,2	10,4	11,6	11,4	12,4	5,1	7,6	13,4	19,1	21,2	25,2	0,0	0,0	0,0	0,0	0,0	0,0
3	1,5	-1,4	-0,9	10,9	18,8	25,5	7,2	8,9	1,6	11,3	5,2	12,4	5,6	8,3	4,2	18,4	15,4	24,6	0,0	0,0	0,2	0,0	0,0	0,0
4	0,6	-1,2	-0,8	11,0	19,7	24,5	3,6	4,2	7,9	11,5	12,1	4,4	4,0	6,9	12,6	18,9	23,4	17,1	0,0	0,0	13,2	0,0	18,4	8,0
5	0,7	-1,0	1,0	10,9	15,9	22,0	3,0	8,7	7,3	10,5	0,1	4,6	4,5	8,4	11,7	18,6	9,9	18,9	0,0	0,0	0,0	0,0	0,4	0,0
6	0,9	-1,1	2,1	11,6	16,1	21,9	5,8	9,0	8,0	10,4	12,4	5,5	4,6	9,2	12,6	17,6	23,1	19,2	0,2	0,0	0,8	0,0	0,0	1,6
7	1,2	-1,1	2,2	11,8	16,3	20,4	6,5	9,1	8,9	2,6	9,4	4,6	5,2	9,0	13,2	12,9	21,1	16,1	0,0	0,0	0,0	0,4	0,0	6,0
8	0,9	-1,2	2,8	12,2	15,6	19,8	0,0	6,4	9,8	2,5	8,7	13,2	1,1	7,8	13,6	9,5	17,6	27,1	0,0	0,0	0,0	22,8	0,0	0,2
9	2,0	-1,3	-	11,3	15,4	20,1	0,8	9,0	-	0,6	3,7	9,9	3,5	9,1	-	6,6	14,3	22,7	0,0	0,0	0,0	6,2	0,0	0,0
10	1,8	-1,2	3,4	9,2	13,9	21,6	6,8	9,0	10,4	0,0	1,5	11,1	5,3	9,3	14,5	3,2	10,4	24,9	0,0	0,0	2,8	9,0	0,0	0,0
11	1,8	-0,8	3,3	9,2	15,1	21,6	0,0	2,2	1,0	0,0	7,8	3,8	1,5	4,4	6,4	4,3	18,4	16,5	0,2	0,0	0,0	6,0	0,0	0,2
12	1,8	-0,2	3,7	10,4	17,6	20,2	6,5	0,0	4,6	3,0	12,9	1,6	5,4	3,7	11,0	7,0	24,5	12,1	0,0	0,0	0,0	3,8	0,0	4,0
13	0,8	1,8	4,9	12,1	18,2	20,6	3,0	6,7	10,8	11,0	8,6	4,5	3,9	8,1	15,8	19,8	20,4	16,7	0,0	0,0	0,0	0,0	0,0	0,0
14	0,9	2,2	5,3	14,3	16,2	18,1	7,2	9,1	8,6	6,6	3,0	0,1	5,9	10,5	14,3	16,9	10,0	3,9	0,5	0,0	0,0	0,0	7,0	12,4
15	0,5	0,9	6,9	13,6	16,2	21,0	3,4	7,7	8,9	6,6	7,3	6,7	3,9	9,7	13,4	15,9	19,8	20,1	0,0	0,0	0,0	0,0	0,2	0,0
16	-0,1	1,2	7,2	9,8	17,6	23,0	7,3	1,2	8,7	0,0	3,7	11,0	6,4	5,5	13,7	1,4	16,2	23,6	0,0	0,0	0,0	34,6	0,0	0,0
17	-0,4	0,9	7,8	10,6	19,1	25,1	7,8	2,8	7,4	8,2	4,6	13,1	6,5	6,6	13,0	16,6	17,1	25,0	0,0	0,0	0,0	6,6	16,0	0,0
18	-0,9	1,4	8,6	12,6	16,3	26,9	0,0	9,3	9,4	7,7	1,5	12,1	2,3	10,3	14,4	17,7	10,6	25,1	3,8	0,0	0,0	0,4	26,2	5,8
19	-0,9	1,0	9,5	12,9	17,3	25,2	0,5	8,8	7,0	4,0	5,8	8,8	2,9	9,7	13,5	12,5	18,1	22,0	11,4	0,0	0,0	8,0	0,0	20,2
20	-0,8	0,2	8,9	10,9	18,4	24,1	6,6	1,5	4,3	0,0	9,8	11,6	6,4	5,7	12,8	4,4	23,3	24,2	0,0	0,0	0,0	10,6	0,0	0,0
21	-0,1	0,2	9,4	11,7	19,3	25,5	-	0,0	2,4	5,3	10,4	11,0	-	2,1	8,4	12,0	23,2	24,3	-	3,1	0,0	4,2	0,0	0,0
22	0,7	0,2	8,8	12,3	20,2	26,6	8,1	2,5	2,6	10,2	6,9	12,4	7,2	6,9	8,5	21,1	19,3	25,1	0,0	10,9	0,0	0,0	0,0	0,0
23	-0,6	0,8	8,6	10,9	17,4	27,2	0,0	0,0	0,0	1,9	0,2	11,8	2,0	4,7	7,0	12,8	7,6	23,2	0,0	0,0	0,0	0,0	5,4	0,0
24	-0,9	1,6	9,4	9,9	19,5	28,1	2,3	9,3	5,0	0,0	13,2	6,6	4,5	11,3	12,1	2,8	25,3	19,6	0,0	0,0	0,0	16,0	0,0	0,0
25	-0,9	2,3	10,8	12,1	21,5	27,5	0,3	3,0	0,1	1,0	13,2	8,0	3,4	7,8	6,2	7,9	25,6	19,5	0,0	0,0	3,4	24,8	0,0	0,4
26	-0,9	2,0	10,6	14,4	23,1	27,8	0,0	5,4	0,0	12,2	13,7	11,7	1,5	8,1	3,7	22,6	26,1	24,6	0,0	0,0	0,2	0,2	0,0	0,0
27	-1,1	2,0	11,8	15,7	24,2	29,0	3,8	4,4	2,1	8,0	14,1	10,9	5,7	8,9	9,5	20,0	26,0	23,2	0,0	0,0	0,2	0,0	0,0	0,0
28	-1,2	0,8	13,2	16,2	25,0	30,0	1,3	7,4	5,9	6,4	14,1	10,2	4,9	11,2	14,9	18,1	25,8	21,5	0,0	2,4	0,2	0,0	0,0	0,0
29	-1,3		13,9	16,1	26,6	29,4	7,9		8,3	2,0	13,9	4,9	7,2		15,7	11,1	25,5	16,7	0,0		0,0	0,0	0,0	14,6
30	-1,6		13,6	17,1	26,4	26,2	8,6		6,9	11,6	12,5	11,8	7,9		15,1	21,6	24,8	24,9	0,0		0,2	0,0	0,0	3,0
31	-1,8		11,9		23,9		5,8		4,0		1,2		7,0		10,2		12,6		0,0		0,8		1,2	
	MEDIA						MEDIA						MEDIA						TOTALE					
I dec	1,3	-1,3	1,0	11,1	16,8	22,5	4,7	8,0	8,3	6,9	7,6	8,4	4,5	8,3	12,1	14,1	17,7	21,8	0,2	0,0	17,0	38,4	18,8	16,8
II dec	0,3	0,9	6,6	11,6	17,2	22,6	4,2	4,9	7,1	4,7	6,5	7,3	4,5	7,4	12,8	11,6	17,8	18,9	15,9	0,0	0,0	70,0	49,4	42,6
III dec	-0,9	1,2	11,1	13,6	22,5	27,7	3,8	4,0	3,4	5,9	10,3	9,9	5,1	7,6	10,1	15,0	22,0	22,3	0,0	16,4	5,0	45,2	6,6	18,0
mese	0,2	0,2	6,6	12,1	19,0	24,3	4,2	5,8	6,1	5,8	8,2	8,6	4,7	7,8	11,6	13,6	19,3	21,0	16,1	16,4	22,0	153,6	74,8	77,4

Susegana (TV) lat. 45°51' long. 12°16' alt. 67

G	precipitazione max oraria						umidità relativa media						bagnatura fogliare						evapotraspirazione					
	gen	feb	mar	apr	mag	giu	gen	feb	mar	apr	mag	giu	gen	feb	mar	apr	mag	giu	gen	feb	mar	apr	mag	giu
1	0,0	0,0	0,0	0,0	0,0	0,8	56	52	51	57	73	57	0,0	0,0	0,0	0,0	0,8	1,6	1,3	1,4	1,1	2,6	3,7	4,8
2	0,0	0,0	0,0	0,0	0,0	0,0	75	38	54	53	73	50	0,9	0,0	0,0	0,0	0,9	0,0	0,6	1,6	1,2	3,0	3,8	5,3
3	0,0	0,0	0,2	0,0	0,0	0,0	72	52	72	54	74	61	4,6	0,0	7,1	0,0	2,8	0,0	0,7	1,2	0,9	2,8	3,2	5,0
4	0,0	0,0	3,6	0,0	7,0	8,0	79	61	82	59	73	74	4,2	0,0	3,9	0,0	7,2	1,9	0,5	0,8	1,0	2,8	4,2	3,8
5	0,0	0,0	0,0	0,0	0,2	0,0	82	61	68	66	84	67	7,0	0,0	0,5	0,0	2,3	0,6	0,4	0,8	1,2	2,6	2,0	4,2
6	0,2	0,0	0,4	0,0	0,0	0,6	80	53	71	78	74	66	5,9	0,0	2,9	4,8	2,4	3,7	0,6	1,1	1,3	2,4	3,7	4,2
7	0,0	0,0	0,0	0,4	0,0	4,2	82	41	59	79	78	77	10,4	0,0	1,9	8,7	0,0	2,9	0,5	1,5	1,4	1,9	3,3	3,3
8	0,0	0,0	0,0	3,6	0,0	0,2	91	46	58	86	71	54	12,6	0,0	0,0	13,3	1,4	0,3	0,4	1,0	1,8	1,9	3,4	4,6
9	0,0	0,0	-	2,8	0,0	0,0	79	49	-	93	72	54	0,0	0,0	-	6,4	0,0	0,0	0,6	1,2	1,2	1,1	2,8	4,1
10	0,0	0,0	2,4	2,0	0,0	0,0	81	48	75	84	74	53	6,1	0,0	2,9	2,8	0,0	0,0	0,5	1,6	1,6	1,1	2,1	4,7
11	0,2	0,0	0,0	2,0	0,0	0,2	82	65	73	78	67	68	7,4	0,0	0,0	8,9	0,8	0,7	0,6	1,0	1,1	1,4	3,2	3,7
12	0,0	0,0	0,0	1,2	0,0	2,2	81	68	78	93	54	85	9,4	0,0	0,0	13,8	0,0	6,3	0,5	1,0	1,3	1,3	4,3	2,4
13	0,0	0,0	0,0	0,0	0,0	0,0	89	67	57	75	54	84	9,0	0,0	3,7	5,3	0,0	5,9	0,3	1,2	2,1	2,8	4,0	3,1
14	0,5	0,0	0,0	0,0	2,8	5,6	75	30	71	81	80	96	2,1	0,0	0,0	0,0	8,7	20,7	0,6	2,0	1,8	2,8	2,4	1,2
15	0,0	0,0	0,0	0,0	0,2	0,0	82	37	79	79	84	83	3,9	0,0	2,3	3,6	5,3	5,6	0,4	1,6	1,7	2,6	3,1	3,8
16	0,0	0,0	0,0	6,4	0,0	0,0	70	49	80	93	80	69	0,8	0,0	6,8	15,0	5,6	4,2	0,7	1,2	1,7	0,8	2,9	4,8
17	0,0	0,0	0,0	6,0	9,8	0,0	70	49	78	85	75	59	0,0	0,1	6,6	9,6	3,2	0,0	0,7	1,4	1,7	2,2	3,5	5,7
18	3,6	0,0	0,0	0,2	6,4	4,0	90	57	74	83	92	63	6,1	0,0	1,1	5,6	10,2	2,8	0,4	1,3	2,0	2,5	2,0	5,4
19	3,7	0,0	0,0	5,0	0,0	18,8	78	62	74	88	78	74	2,8	0,0	1,2	6,9	0,0	4,5	0,8	1,2	2,0	2,2	3,4	4,6
20	0,0	0,0	0,0	3,8	0,0	0,0	72	57	64	98	74	63	0,0	0,0	1,0	10,8	0,0	0,0	0,7	1,5	1,9	0,8	3,9	5,0
21	-	0,6	0,0	2,0	0,0	0,0	-	87	59	85	79	65	-	19,7	0,0	3,0	3,3	0,0	1,0	1,0	1,7	2,0	4,0	5,2
22	0,0	3,7	0,0	0,0	0,0	0,0	59	87	66	72	74	66	0,0	9,4	0,0	0,0	4,6	0,0	1,2	0,7	1,7	2,7	3,8	5,5
23	0,0	0,0	0,0	0,0	2,8	0,0	60	80	73	80	79	69	0,0	1,5	0,0	4,0	5,7	0,0	0,9	0,9	1,5	2,0	2,2	4,9
24	0,0	0,0	0,0	4,6	0,0	0,0	50	72	83	94	62	70	0,0	0,0	2,3	8,9	0,0	0,0	1,0	1,1	1,7	0,9	4,8	4,8
25	0,0	0,0	1,4	7,0	0,0	0,4	33	70	95	97	63	76	0,0	0,0	9,1	17,9	0,0	0,5	1,4	1,1	1,1	1,4	4,9	4,4
26	0,0	0,0	0,2	0,2	0,0	0,0	44	67	97	85	55	71	0,0	0,3	7,8	5,7	0,0	0,1	1,2	1,1	0,9	3,2	5,4	5,3
27	0,0	0,0	0,2	0,0	0,0	0,0	60	72	93	85	59	72	0,0	3,4	7,6	5,6	0,0	0,2	0,7	1,2	1,7	3,0	5,4	5,2
28	0,0	0,6	0,2	0,0	0,0	0,0	58	53	84	73	58	68	0,0	0,0	8,1	5,7	0,0	0,4	0,7	1,0	2,4	3,3	5,6	5,1
29	0,0		0,0	0,0	0,0	9,4	57		78	70	58	79	0,0		1,3	0,0	0,0	7,2	0,9		2,5	2,5	5,7	4,1
30	0,0		0,2	0,0	0,0	3,0	59		73	69	68	77	0,0		0,3	0,0	0,0	4,5	0,8		2,7	3,7	5,5	5,0
31	0,0		0,4		1,0		60		75		73		0,0		2,4		2,4		0,8		2,2		3,8	
	MASSIMO ORARIO						MEDIA						MEDIA						MEDIA					
I dec	0,2	0,0	3,6	3,6	7,0	8,0	78	50	66	71	75	61	5,2	0,0	2,1	3,6	1,8	1,1	0,6	1,2	1,3	2,2	3,2	4,4
II dec	3,7	0,0	0,0	6,4	9,8	18,8	79	54	73	85	74	75	4,2	0,0	2,3	7,9	3,4	5,1	0,6	1,3	1,8	1,9	3,3	4,0
III dec	0,0	3,7	1,4	7,0	2,8	9,4	54	73	80	81	66	71	0,0	4,3	3,5	5,1	1,5	1,3	0,9	1,0	1,8	2,5	4,7	4,9
mese	3,7	3,7	3,6	7,0	9,8	18,8	70	58	73	79	71	69	3,1	1,2	2,7	5,5	2,2	2,5	0,7	1,2	1,6	2,2	3,7	4,4

G	velocità media vento						velocità massima vento						direzione prevalente vento						pressione atmosferica media					
	gen	feb	mar	apr	mag	giu	gen	feb	mar	apr	mag	giu	gen	feb	mar	apr	mag	giu	gen	feb	mar	apr	mag	giu
1	2,4	2,2	1,5	2,3	1,7	2,8	3,8	4,2	3,1	5,2	4,0	4,8	W	N	W	W	W	NE	1026	1016	1015	1026	1018	1019
2	1,5	2,2	1,6	2,0	1,5	2,3	3,0	4,3	3,5	4,2	2,9	4,6	W	W	W	W	W	NE	1023	1021	1012	1029	1020	1018
3	1,9	1,8	2,3	1,8	1,7	1,8	3,8	3,3	5,1	4,6	3,4	3,8	W	N	N	W	N	W	1030	1023	1014	1030	1016	1017
4	1,6	1,3	1,8	1,8	2,5	2,1	3,8	2,8	4,6	4,2	7,2	4,8	W	N	W	W	SW	NE	1030	1032	1008	1030	1011	1015
5	1,4	1,5	1,7	1,7	2,3	3,8	3,0	2,6	2,8	3,2	6,0	7,2	W	W	N	W	W	E	1031	1030	1004	1030	1010	1015
6	1,8	2,0	1,9	1,7	2,2	2,7	3,3	4,2	5,9	4,4	4,8	5,1	W	W	W	W	SW	N	1031	1031	1009	1026	1010	1016
7	1,6	2,5	2,1	1,4	2,6	2,2	3,3	5,5	4,2	2,9	4,6	6,2	W	N	W	N	NE	W	1037	1034	1016	1018	1008	1019
8	0,8	1,6	2,0	2,6	2,5	2,5	2,0	2,8	4,4	4,8	5,4	6,0	W	W	N	NE	W	W	1033	1036	1018	1008	1007	1025
9	1,7	1,5	1,7	2,2	2,7	2,3	3,9	2,5	4,2	5,6	7,0	4,8	W	W	W	NW	E	SW	1033	1034	-	1005	1012	1021
10	1,6	2,0	2,4	3,8	2,2	2,4	3,3	4,4	5,6	7,8	4,5	4,6	W	W	SE	NE	E	W	1034	1033	1023	1015	1014	1016
11	1,7	1,7	1,7	2,3	2,2	2,7	3,6	3,8	3,2	4,8	4,4	6,0	W	N	NE	NE	N	NE	1032	1028	1020	1017	1017	1013
12	1,5	1,5	2,5	1,4	2,5	2,3	3,8	3,3	5,3	2,9	6,6	4,9	W	W	NE	W	E	NE	1029	1017	1005	1016	1019	1013
13	1,1	2,1	2,2	1,8	2,0	2,4	2,1	6,2	5,3	3,7	4,1	5,0	W	W	W	W	N	NE	1027	998	1012	1010	1019	1014
14	1,4	2,5	1,7	2,1	1,6	1,9	2,9	5,9	3,5	4,5	4,1	3,4	W	N	W	N	W	N	1028	997	1020	1008	1016	1016
15	1,1	2,0	1,5	2,2	1,5	1,4	2,6	3,8	2,9	3,9	3,6	2,6	W	W	W	NE	SE	W	1031	999	1026	1009	1015	1017
16	1,7	1,6	1,5	3,3	2,2	1,6	2,7	3,5	3,7	6,9	4,7	3,8	W	W	W	NE	SE	W	1032	1007	1031	1004	1013	1020
17	1,8	2,2	1,3	1,7	2,5	2,0	3,0	4,0	2,4	3,9	4,7	3,4	W	W	W	W	NE	W	1027	1014	1030	1000	1012	1023
18	1,8	1,7	1,4	1,9	2,2	1,7	4,9	3,2	2,4	3,5	4,8	3,6	NE	W	W	NE	NE	W	1013	1017	1026	1001	1009	1019
19	1,8	1,7	1,6	3,0	2,3	2,0	5,0	3,0	3,7	6,2	4,8	3,5	W	W	E	NE	S	S	1009	1011	1019	1004	1019	1017
20	1,6	3,5	2,2	2,1	1,9	1,8	3,5	8,5	5,1	4,3	4,0	3,5	W	NE	NE	NE	S	S	1015	1005	1020	1005	1022	1017
21	-	4,0	1,4	2,4	1,5	1,8	-	7,5	2,5	5,5	3,2	4,1	-	NE	E	W	W	SW	-	1002	1018	1012	1018	1017
22	2,2	1,2	1,5	1,9	1,6	1,9	5,0	3,5	2,7	4,4	3,4	3,7	W	W	N	W	N	N	1012	1004	1021	1018	1015	1019
23	1,5	1,9	1,5	1,8	2,6	1,6	3,1	4,1	3,0	3,8	6,0	3,6	W	W	N	S	NE	W	1016	1007	1024	1019	1016	1018
24	1,6	1,8	1,5	1,9	2,2	1,8	3,1	3,3	3,3	3,3	4,3	3,6	W	N	SE	N	NW	W	1009	1013	1023	1019	1020	1017
25	2,1	1,6	1,5	1,7	2,1	2,0	5,2	3,2	3,3	4,0	3,9	7,6	N	NW	E	N	SW	SE	1007	1012	1019	1011	1024	1016
26	1,6	1,7	1,7	1,5	1,8	1,7	2,6	4,0	3,1	2,9	2,8	4,3	W	E	NE	SE	W	W	1004	1008	1014	1014	1022	1019
27	1,5	2,4	1,8	1,6	1,9	1,6	3,6	5,6	3,9	3,0	3,4	3,1	W	W	N	SE	W	W	1009	1006	1008	1019	1019	1018
28	1,8	1,5	1,8	2,0	1,8	1,8	4,2	3,0	4,2	4,5	2,9	4,9	N	NW	SW	N	W	SW	1011	1016	1010	1020	1018	1014
29	1,9		2,0	1,6	1,8	2,1	5,0		4,1	3,6	3,4	7,2	W		NE	E	W	NE	1014		1015	1021	1017	1009
30	1,6		2,1	1,5	2,0	1,7	2,8		3,7	2,6	4,3	4,8	W		W	W	NE	SE	1024		1014	1018	1014	1008
31	1,5		2,6		4,0		3,0		6,0		6,3		W		N		NE		1022		1019		1016	
	MEDIA						MASSIMO GIORNALIERO						MEDIA						MEDIA					
I dec	1,6	1,9	1,9	2,1	2,2	2,5	3,9	5,5	5,9	7,8	7,2	7,2	W	W	W	W	W	NE	1031	1029	1013	1022	1013	1018
II dec	1,6	2,0	1,8	2,2	2,1	2,0	5,0	8,5	5,3	6,9	6,6	6,0	W	W	W	NE	N	N	1024	1009	1021	1008	1016	1017
III dec	1,8	2,0	1,8	1,8	2,1	1,8	5,2	7,5	6,0	5,5	6,3	7,6	W	W	N	N	W	W	1013	1009	1017	1017	1018	1016
mese	1,6	2,0	1,8	2,0	2,1	2,1	5,2	8,5	6,0	7,8	7,2	7,6	W	W	W	NE	W	W	1023	1016	1017	1015	1016	1017

Cividale (UD) lat. 46°05' long.13°25' alt. 130

G	temperatura minima						temperatura massima						temperatura media						temperatura superficiale min					
	gen	feb	mar	apr	mag	giu	gen	feb	mar	apr	mag	giu	gen	feb	mar	apr	mag	giu	gen	feb	mar	apr	mag	giu
1	0,9	-3,6	-10,3	7,2	11,7	16,1	11,4	11,3	2,4	16,2	24,4	25,3	4,8	3,3	-3,6	11,6	17,6	20,2	-0,1	-5,4	-11,1	4,8	11,7	14,5
2	0,5	-3,3	-5,5	2,5	11,4	15,3	9,9	8,1	4,4	17,1	25,0	26,3	4,3	1,9	-1,5	10,0	18,1	20,5	-0,7	-4,5	-5,8	1,7	11,6	14,8
3	-2,5	-1,3	-6,2	2,4	13,4	14,1	9,4	10,9	3,5	16,6	24,3	28,2	3,3	4,3	-0,7	9,8	18,2	21,1	-3,6	-2,4	-6,4	1,6	13,2	13,5
4	-0,1	1,2	0,6	3,6	12,4	14,0	7,6	6,1	7,1	17,1	24,5	26,9	2,5	3,2	2,7	9,6	18,0	20,4	-2,1	0,6	-0,3	2,6	12,7	13,6
5	-0,8	-2,8	-1,8	3,6	10,5	16,6	7,0	6,3	7,9	16,2	16,2	21,5	2,6	1,5	2,9	9,1	13,2	18,8	-1,5	-3,6	-3,1	3,0	11,8	16,1
6	2,1	-2,2	-2,7	3,9	9,4	12,8	8,2	7,1	8,1	17,2	21,8	24,5	4,3	1,5	1,4	10,0	14,4	18,2	0,1	-2,6	-4,1	2,7	10,8	12,4
7	-0,3	-2,7	-4,6	6,0	9,5	9,1	9,5	4,5	6,7	16,3	21,0	23,6	4,7	-0,2	0,8	11,0	14,5	15,5	-1,4	-3,3	-5,6	5,2	11,5	8,4
8	3,7	-4,1	-3,6	9,2	10,3	5,1	6,6	6,0	9,1	17,5	20,8	22,3	5,1	0,2	2,1	12,0	14,6	15,4	3,7	-4,4	-4,4	9,3	11,4	6,1
9	2,8	-3,4	-1,0	8,5	7,2	6,7	6,7	8,9	11,9	12,3	16,5	21,4	5,0	2,5	4,5	10,5	-	15,1	2,2	-3,8	-1,6	8,7	9,6	7,3
10	0,8	-2,3	-2,1	5,6	7,5	9,3	9,0	12,2	8,3	10,8	16,1	23,0	4,8	4,3	2,9	8,7	11,9	16,5	-0,5	-3,5	-3,4	5,4	9,1	10,1
11	1,4	-1,1	0,3	6,1	10,3	11,3	8,3	10,1	3,6	14,0	20,4	20,5	4,9	4,1	2,0	9,6	14,4	15,0	0,6	-2,1	0,3	5,4	10,8	11,6
12	-0,2	2,4	3,3	7,4	9,1	12,7	9,3	7,6	6,6	15,4	21,4	17,0	3,0	5,0	5,0	10,3	15,8	15,0	-0,7	1,3	3,1	6,9	10,0	12,6
13	-1,3	2,0	0,8	5,5	10,8	13,5	7,5	9,4	14,1	18,5	23,3	22,9	2,7	5,6	6,8	12,5	16,6	16,7	-2,4	1,5	-0,1	5,2	9,8	13,6
14	-0,1	-1,2	1,2	8,2	10,3	12,5	11,4	11,8	13,7	20,1	21,2	22,9	5,6	4,5	6,7	13,2	14,5	17,1	-2,1	-3,9	0,2	7,9	9,5	12,7
15	-2,4	-3,3	4,3	8,5	10,4	15,2	7,7	8,9	15,8	17,6	20,3	26,2	1,7	3,0	9,2	12,8	15,4	20,3	-3,5	-4,1	3,9	9,0	10,3	15,3
16	-2,1	-1,6	3,9	7,2	12,1	15,9	7,1	9,8	17,5	17,1	22,3	29,9	2,1	2,7	9,9	11,1	16,9	21,2	-3,0	-2,9	2,8	7,9	12,0	15,9
17	-1,0	-0,7	4,8	5,1	13,3	15,6	9,8	7,5	17,4	14,9	23,0	30,1	3,1	2,5	10,1	9,4	17,1	23,0	-2,3	-2,8	2,5	6,3	12,9	15,5
18	-4,3	-1,1	5,1	3,6	12,1	18,6	4,2	8,9	19,8	15,4	22,2	30,3	0,4	2,8	11,9	10,4	15,2	24,0	-6,0	-2,2	4,2	5,4	12,3	18,0
19	1,3	-2,0	4,9	8,4	11,0	18,6	7,4	8,7	18,0	16,8	22,4	28,5	4,4	2,3	12,3	11,2	16,1	24,0	0,4	-2,9	3,6	9,6	11,6	18,6
20	-1,4	-1,0	5,4	-	9,8	16,9	8,4	6,0	13,5	-	22,2	28,2	2,3	3,5	9,0	9,1	16,0	23,4	-1,9	-2,6	5,0	-	9,9	17,1
21	0,3	-0,9	6,5	3,5	10,5	17,5	10,4	2,7	16,9	15,0	25,1	29,8	-	1,1	10,5	10,1	18,2	23,8	-1,3	-0,8	4,3	5,3	10,3	18,1
22	-0,5	-1,0	4,3	2,9	13,4	18,2	11,3	6,5	14,7	14,1	25,9	31,3	3,9	2,1	9,7	8,6	19,2	24,5	-2,9	-0,8	2,6	4,2	13,2	18,9
23	-4,0	-0,1	4,6	3,2	13,1	18,6	6,4	5,8	13,4	14,0	23,7	31,9	0,9	2,5	9,6	9,2	18,1	25,8	-5,3	-1,1	2,7	5,1	12,7	19,2
24	-2,3	-0,8	5,1	8,4	12,5	21,7	4,8	7,5	15,7	11,1	26,9	32,4	2,3	2,3	11,1	9,9	20,9	26,6	-3,8	-1,5	3,9	9,1	12,9	21,6
25	-0,5	-0,3	9,9	8,8	14,6	18,9	4,9	7,1	11,8	15,7	27,0	32,4	2,7	3,2	10,5	11,2	21,2	25,4	-3,1	-1,0	9,9	9,0	14,6	18,6
26	-1,3	-0,4	9,7	7,9	14,2	17,7	4,1	6,8	14,4	19,3	29,2	31,7	1,7	3,4	11,1	12,8	22,3	23,6	-2,6	-1,4	9,7	8,2	14,2	18,8
27	-5,0	-1,9	10,2	8,1	16,7	19,6	5,2	5,7	17,8	20,6	30,7	32,7	-0,0	1,8	12,6	14,8	23,3	26,1	-6,4	-2,5	10,0	8,8	16,1	20,0
28	-3,0	-7,5	8,2	10,3	16,5	20,6	0,0	2,1	19,1	23,4	32,0	33,2	-1,8	-2,5	13,5	16,3	24,7	26,5	-3,0	-8,5	7,3	11,0	16,5	20,6
29	-3,0		9,2	13,3	18,5	17,7	3,3		19,2	21,9	32,0	31,2	-0,5		13,2	17,2	25,1	23,2	-2,9		8,0	12,7	18,3	16,4
30	-3,2		8,3	11,5	17,3	17,7	4,7		20,7	23,7	31,1	29,5	0,1		13,5	17,4	24,4	24,0	-3,7		7,4	11,8	17,6	18,4
31	-4,2		8,9		16,8		6,3		16,8		22,4		0,3		13,1		19,6		-5,4		6,5		15,3	
	MEDIA						MEDIA						MEDIA						MEDIA					
I dec	0,7	-2,5	-3,7	5,2	10,3	11,9	8,5	8,1	6,9	15,7	21,1	24,3	4,6	2,8	1,6	10,5	15,7	18,1	-3,6	-5,4	-11,1	1,6	9,1	6,1
II dec	-1,0	-0,8	3,4	6,7	10,9	15,1	8,1	8,9	14,0	16,6	21,9	25,6	3,5	4,1	8,7	11,7	16,4	20,4	-6,0	-4,1	-0,1	5,2	9,5	11,6
III dec	-2,4	-1,6	7,7	7,8	14,9	18,8	5,6	5,5	16,4	17,9	27,8	31,6	1,6	2,0	12,1	12,8	21,4	25,2	-6,4	-8,5	2,6	4,2	10,3	16,4
mese	-1,0	-1,6	2,6	6,6	12,1	15,3	7,3	7,7	12,6	16,8	23,7	27,2	3,2	3,0	7,6	11,7	17,9	21,2	-2,1	-2,5	1,7	6,7	12,4	15,3

G	temperatura suolo -10 media						eliofania						radiazione globale						precipitazione totale					
	gen	feb	mar	apr	mag	giu	gen	feb	mar	apr	mag	giu	gen	feb	mar	apr	mag	giu	gen	feb	mar	apr	mag	giu
1	2,8	0,1	0,6	11,4	16,3	21,4	3,6	8,4	10,6	10,7	13,1	10,0	5,4	8,2	-	17,1	21,5	23,6	0,0	0,0	0,0	0,0	0,0	0,0
2	3,0	0,2	0,3	10,9	16,6	22,2	2,8	6,1	10,6	12,1	13,1	9,1	4,3	6,9	-	19,2	21,9	21,4	0,0	0,0	0,0	0,0	0,0	0,0
3	2,7	0,6	0,2	11,0	16,9	22,9	4,1	7,8	4,3	12,1	8,0	14,0	5,3	8,0	-	18,4	16,1	25,1	0,0	0,0	0,4	0,0	0,0	0,0
4	2,0	1,7	1,5	11,1	17,5	22,4	0,0	1,3	3,3	11,9	10,8	7,6	1,5	3,5	8,2	18,2	22,7	18,5	0,0	0,0	6,4	0,0	19,8	7,4
5	1,9	1,9	3,0	11,0	16,0	20,7	1,2	9,3	9,2	9,5	0,0	6,0	3,5	8,8	12,5	14,9	5,4	17,6	0,0	0,0	0,0	0,0	13,6	0,0
6	3,5	1,1	2,9	11,2	15,7	20,2	0,8	9,3	6,9	11,4	9,3	5,4	3,8	8,9	10,1	17,6	18,8	17,5	0,0	0,0	0,0	0,0	5,2	0,0
7	3,0	0,7	2,3	11,7	16,1	19,5	4,4	9,4	10,0	6,9	7,6	4,8	5,2	9,0	12,8	14,2	19,1	15,7	0,0	0,0	0,0	0,0	1,0	1,8
8	4,6	0,4	2,9	12,6	16,1	18,5	0,0	9,2	10,1	4,1	6,3	12,4	1,0	8,9	13,4	11,7	16,7	25,0	0,0	0,0	0,0	2,4	0,2	0,0
9	4,8	0,6	3,7	11,6	14,8	18,4	0,0	9,3	7,2	0,0	-	7,3	-	9,1	12,0	1,2	-	19,6	0,2	0,0	0,0	22,4	0,0	0,0
10	4,2	1,7	3,7	10,2	13,7	19,4	4,3	8,6	10,8	0,0	3,0	9,1	5,0	9,2	14,4	2,7	9,8	22,3	0,0	0,0	0,0	4,2	0,6	0,0
11	4,8	2,2	3,2	9,5	14,3	18,4	0,0	3,7	0,0	0,4	6,5	1,0	1,3	4,9	1,6	5,2	16,6	9,4	0,0	0,0	0,2	0,4	0,0	15,8
12	3,7	3,0	3,8	10,6	15,6	17,1	5,5	0,0	0,0	3,0	13,9	0,0	5,6	1,7	0,8	8,4	25,0	3,1	0,0	0,6	1,4	0,8	0,0	1,0
13	3,1	4,8	5,4	11,2	16,2	18,0	2,1	2,3	11,1	6,2	11,0	1,7	4,0	5,7	15,7	13,5	21,3	9,8	0,0	0,8	0,0	0,0	0,0	8,4
14	3,9	4,0	5,9	12,8	15,7	18,1	4,8	8,1	8,3	10,0	2,5	2,3	5,7	9,6	13,0	18,9	9,0	9,4	0,0	0,0	0,0	5,2	11,2	6,8
15	2,5	2,5	7,7	13,3	16,7	20,2	5,9	3,5	8,2	5,8	6,0	9,4	5,4	6,1	12,4	14,1	16,0	21,3	0,0	0,0	0,0	0,2	0,2	2,2
16	1,7	3,1	8,4	12,7	17,8	21,2	6,8	6,2	10,1	1,6	6,2	7,5	6,1	7,9	13,9	5,2	17,1	19,7	0,0	0,0	0,0	31,8	0,0	3,6
17	1,9	2,8	9,0	12,2	18,1	22,1	7,4	1,5	8,4	6,9	4,0	11,9	6,6	4,6	12,4	15,7	15,3	23,9	0,0	0,0	0,0	0,0	11,8	0,0
18	1,1	2,8	9,8	11,9	18,3	22,8	0,1	8,4	10,3	7,2	4,0	6,6	2,4	8,6	13,9	14,9	12,7	20,3	7,8	0,0	0,0	0,0	18,8	0,0
19	2,4	2,9	10,1	12,6	18,1	23,1	0,0	8,7	1,9	1,2	7,8	13,3	2,0	9,6	8,7	8,9	18,1	25,4	5,4	0,0	0,0	3,2	0,0	0,0
20	2,0	2,8	9,6	-	18,6	23,3	5,5	3,5	7,3	0,0	10,7	14,2	5,8	5,7	14,4	-	23,4	25,6	0,0	0,0	0,0	7,2	0,0	0,0
21	2,9	2,5	9,7	12,0	19,5	23,9	-	0,0	5,6	5,7	13,3	12,7	-	1,5	11,3	11,9	24,3	24,3	-	0,0	0,0	0,2	0,0	0,0
22	2,3	2,0	9,6	11,6	20,4	24,4	8,4	4,1	0,0	12,9	11,7	10,6	7,4	7,9	7,0	22,0	21,9	22,9	0,0	0,6	0,0	0,0	0,0	0,0
23	1,2	2,8	8,9	10,9	19,2	25,0	0,5	1,9	0,0	1,1	4,4	13,0	3,1	4,6	4,3	8,2	13,4	24,3	0,0	1,8	0,0	0,0	0,0	0,0
24	0,8	3,5	10,1	11,1	20,6	25,4	0,3	7,1	2,3	0,0	11,2	8,2	3,3	9,0	7,9	1,7	23,9	19,5	0,0	0,0	0,0	14,4	0,0	0,0
25	0,8	3,0	10,4	11,7	22,0	26,0	1,4	1,9	0,0	1,5	14,2	11,2	3,9	4,4	1,2	4,1	25,5	22,3	0,0	0,0	5,8	67,0	0,0	10,0
26	0,6	3,0	10,8	13,1	22,5	25,6	0,0	7,7	0,1	7,5	14,3	10,4	1,1	9,0	2,6	15,9	25,7	21,3	0,0	0,0	0,2	0,2	0,0	3,8
27	0,4	3,1	12,1	13,9	23,1	25,5	6,6	2,2	2,2	11,9	14,4	12,4	6,5	6,9	7,5	20,8	25,7	22,7	0,0	0,0	0,2	0,0	0,0	0,0
28	0,2	1,6	12,6	14,8	23,8	26,0	0,4	8,0	6,9	6,3	14,2	10,0	4,0	-	13,4	16,9	25,1	20,3	0,0	0,0	0,4	0,0	0,0	0,0
29	0,1		13,2	15,0	24,5	24,8	3,3		5,0	3,7	14,1	3,5	4,7		10,5	12,3	25,2	12,2	0,0		5,0	0,0	0,0	31,0
30	0,1		13,1	15,8	24,5	24,2	9,0		7,1	9,6	13,4	12,5	7,9		14,8	18,8	24,9	24,4	0,0		0,4	0,0	0,0	0,0
31	0,0		12,6		21,6		5,1		6,2		0,4		6,9		14,2		7,6		0,0		0,0		1,8	
	MEDIA						MEDIA						MEDIA						TOTALE					
I dec	3,2	0,9	2,1	11,3	16,0	20,6	2,1	7,9	8,3	7,9	7,9	8,6	3,9	8,1	-	13,5	16,9	20,6	0,2	0,0	6,8	29,0	40,4	9,2
II dec	2,7	3,1	7,3	11,9	16,9	20,4	3,8	4,6	6,6	4,2	7,2	6,8	4,5	6,4	10,7	11,6	17,5	16,8	13,2	1,4	1,6	48,8	42,0	37,8
III dec	0,9	2,7	11,2	13,0	22,0	25,1	3,5	4,1	3,2	6,0	11,4	10,5	4,9	6,2	8,6	13,3	22,1	21,4	0,0	2,4	12,0	81,8	1,8	44,8
mese	2,2	2,2	7,0	12,0	18,4	22,0	3,2	5,6	5,9	6,0	9,0	8,6	4,4	7,0	10,2	12,9	19,0	19,6	13,4	3,8	20,4	159,6	84,2	91,8

Cividale (UD) lat. 46°05' long.13°25' alt. 130

G	precipitazione max oraria						umidità relativa media						bagnatura fogliare						evapotraspirazione					
	gen	feb	mar	apr	mag	giu	gen	feb	mar	apr	mag	giu	gen	feb	mar	apr	mag	giu	gen	feb	mar	apr	mag	giu
1	0,0	0,0	0,0	0,0	0,0	0,0	53	42	35	35	60	45	0,0	0,0	0,0	0,0	0,7	0,0	1,5	2,2	1,5	4,2	4,3	6,1
2	0,0	0,0	0,0	0,0	0,0	0,0	68	45	31	44	58	44	0,0	0,0	0,0	0,0	0,0	0,0	1,0	1,6	2,5	3,6	4,4	5,4
3	0,0	0,0	0,4	0,0	0,0	0,0	67	44	60	48	68	51	3,9	0,0	7,9	0,0	4,0	0,0	0,8	2,1	1,1	3,2	3,8	5,7
4	0,0	0,0	0,8	0,0	7,2	6,4	75	52	74	51	66	61	1,1	0,0	9,4	0,0	6,5	3,9	0,9	1,7	1,2	3,2	4,3	4,3
5	0,0	0,0	0,0	0,0	5,6	0,0	78	44	56	50	78	58	5,6	0,0	1,1	0,0	13,1	2,8	0,7	1,7	1,8	2,9	1,6	4,2
6	0,0	0,0	0,0	0,0	2,4	0,0	80	37	61	62	72	56	8,9	0,0	10,3	5,5	12,8	1,3	0,6	2,7	1,7	2,7	3,6	4,6
7	0,0	0,0	0,0	0,0	1,0	1,4	80	35	45	64	70	58	16,3	0,0	0,0	13,1	9,8	2,9	0,6	2,5	1,8	2,5	3,6	4,2
8	0,0	0,0	0,0	1,0	-	0,0	83	36	50	69	54	36	14,2	0,0	0,1	14,0	5,2	0,0	0,5	2,4	2,0	2,6	4,4	4,8
9	0,2	0,0	0,0	5,0	-	0,0	92	35	56	94	-	38	24,0	0,0	1,7	24,0	-	0,0	0,5	2,3	2,0	0,8	3,7	4,2
10	0,0	0,0	0,0	2,4	0,4	0,0	85	38	53	70	60	46	17,4	0,0	0,6	16,5	3,4	0,0	0,4	2,1	2,2	1,7	3,0	4,7
11	0,0	0,0	0,2	0,4	0,0	5,6	80	47	70	64	54	73	15,5	0,0	13,8	11,9	0,7	10,5	0,8	1,8	0,9	2,3	3,9	2,6
12	0,0	0,2	1,2	0,6	0,0	1,0	79	68	80	70	42	81	15,5	5,3	15,7	10,0	0,0	12,7	0,7	0,9	0,8	2,1	5,3	1,5
13	0,0	0,2	0,0	0,0	0,0	5,8	79	84	51	70	40	81	12,9	12,3	6,4	10,5	0,0	17,3	0,6	0,9	2,5	2,5	5,4	2,5
14	0,0	0,0	0,0	4,4	4,0	2,6	61	43	64	75	73	78	0,1	0,6	6,9	13,3	12,1	16,4	1,3	1,8	1,8	3,1	2,6	2,8
15	0,0	0,0	0,0	0,2	0,2	1,2	67	40	68	75	78	75	0,3	0,0	12,9	12,1	11,5	11,2	1,0	1,7	2,0	2,3	2,8	4,1
16	0,0	0,0	0,0	8,6	0,0	3,4	57	46	67	82	70	69	0,0	0,0	13,2	13,4	6,8	11,2	1,4	1,4	2,3	1,7	3,4	4,8
17	0,0	0,0	0,0	0,0	6,0	0,0	46	49	67	77	72	56	0,0	0,0	9,6	14,3	4,2	3,5	1,9	1,3	2,0	2,3	3,3	5,9
18	2,4	0,0	0,0	0,0	11,6	0,0	74	52	64	75	78	57	7,0	0,0	12,7	9,2	16,2	0,0	0,6	1,6	2,5	2,2	2,9	5,5
19	3,2	0,0	0,0	1,0	0,0	0,0	65	58	64	83	57	46	6,8	0,0	7,9	16,9	2,1	0,0	1,1	1,6	2,2	2,1	3,7	6,2
20	0,0	0,0	0,0	1,6	0,0	0,0	65	52	46	92	59	51	0,0	0,0	0,0	20,0	0,0	0,0	1,3	1,9	4,0	0,2	4,2	5,1
21	-	0,0	0,0	0,2	0,0	0,0	-	68	44	68	63	55	-	10,2	0,0	7,4	4,6	0,0	0,7	1,1	3,6	2,3	4,5	5,8
22	0,0	0,4	0,0	0,0	0,0	0,0	48	74	51	57	59	59	0,0	15,9	0,4	1,9	5,1	0,2	2,0	1,1	2,3	3,1	4,4	5,6
23	0,0	0,6	0,0	0,0	0,0	0,0	61	75	65	71	62	54	0,4	11,6	4,3	5,2	1,6	0,1	1,2	0,9	1,5	1,7	3,7	5,9
24	0,0	0,0	0,0	3,6	0,0	0,0	46	68	73	86	51	52	0,0	12,9	13,0	14,6	0,1	0,0	1,4	1,3	1,5	0,9	5,0	6,0
25	0,0	0,0	1,8	21,4	0,0	9,8	26	64	97	94	52	61	0,0	0,2	24,0	21,0	0,0	5,0	1,9	1,4	0,7	1,3	5,3	5,1
26	0,0	0,0	0,2	0,2	0,0	3,4	33	54	99	80	48	70	0,0	0,1	23,8	14,1	0,0	12,8	1,9	1,7	0,7	2,6	5,8	5,3
27	0,0	0,0	0,2	0,0	0,0	0,0	44	51	88	72	50	61	0,0	0,0	20,2	11,1	0,0	5,5	1,1	1,6	1,6	3,3	6,4	6,0
28	0,0	0,0	0,4	0,0	0,0	0,0	46	26	80	64	51	58	0,0	0,0	16,3	5,5	0,0	0,1	1,7	1,9	2,1	3,9	6,3	5,8
29	0,0		2,4	0,0	0,0	21,0	40		74	56	51	69	0,0		13,1	0,0	0,0	8,9	1,9		2,3	3,5	6,4	3,9
30	0,0		0,2	0,0	0,0	0,0	33		64	60	53	65	0,0		7,7	0,6	0,0	8,3	2,2		3,1	3,9	6,1	5,2
31	0,0		0,0		0,6		43		51		65		0,0		0,0		4,8		1,2		3,8		3,3	
	MASSIMO ORARIO						MEDIA						MEDIA						MEDIA					
I dec	0,2	0,0	0,8	5,0	7,2	6,4	76	41	52	59	65	49	9,1	0,0	3,1	7,3	6,2	1,1	0,8	2,1	1,8	2,8	3,7	4,8
II dec	3,2	0,2	1,2	8,6	11,6	5,8	67	54	64	76	62	67	5,8	1,8	9,9	13,1	5,4	8,3	1,1	1,5	2,1	2,1	3,7	4,1
III dec	0,0	0,6	2,4	21,4	0,6	21,0	42	60	72	71	55	61	0,0	6,3	11,2	8,1	1,5	4,1	1,6	1,4	2,1	2,7	5,2	5,5
mese	3,2	0,6	2,4	21,4	11,6	21,0	62	51	63	69	61	59	5,0	2,5	8,2	9,5	4,2	4,5	1,1	1,7	2,0	2,5	4,2	4,8

G	velocità media vento						velocità massima vento						direzione prevalente vento						pressione atmosferica media					
	gen	feb	mar	apr	mag	giu	gen	feb	mar	apr	mag	giu	gen	feb	mar	apr	mag	giu	gen	feb	mar	apr	mag	giu
1	2,6	3,7	2,6	4,1	2,2	3,5	5,2	10,2	5,9	6,2	3,9	5,6	E	E	NE	E	E	E	1025	1014	1014	1025	1018	1018
2	2,3	2,5	5,4	2,9	2,2	2,7	4,5	4,2	7,2	5,2	4,0	5,0	E	E	NE	E	E	E	1022	1021	1010	1028	1019	1018
3	2,2	3,2	2,9	2,4	2,6	2,2	4,5	6,7	5,5	4,9	5,8	4,7	E	E	E	E	E	E	1029	1022	1013	1029	1016	1017
4	3,0	3,6	3,3	2,2	2,2	2,3	5,7	5,7	7,4	4,4	5,8	4,8	E	NE	NE	E	E	E	1029	1031	1007	1029	1011	1015
5	2,2	3,7	3,3	2,0	2,3	5,2	4,5	7,5	5,6	3,5	8,1	8,9	E	NE	NE	E	NE	NE	1030	1029	1003	1029	1009	1015
6	2,2	6,3	2,5	2,1	2,4	3,3	4,3	8,4	6,8	3,6	5,5	6,6	E	NE	E	E	E	NE	1030	1029	1008	1026	1010	1016
7	1,9	6,3	2,4	1,7	2,7	3,2	4,4	9,4	4,0	3,2	4,7	7,6	E	NE	E	S	E	E	1036	1032	1015	1017	1008	1019
8	1,4	5,2	2,4	3,0	4,2	2,3	3,0	7,3	5,1	6,1	6,8	5,1	E	E	E	E	NE	NE	1032	1035	1017	1008	1007	1024
9	1,1	4,3	2,3	2,2	5,0	1,9	2,4	6,2	5,7	6,2	7,5	4,3	E	E	E	E	E	E	1032	1033	1019	1005	-	1020
10	1,3	2,9	5,1	4,8	4,1	2,1	3,2	5,0	8,1	9,3	7,3	4,5	E	E	E	E	E	E	1033	1032	1022	1015	1014	1015
11	2,0	2,6	1,9	6,0	2,6	3,0	4,3	4,2	4,2	12,0	5,3	5,5	E	E	E	NE	E	E	1031	1027	1019	1018	1017	1013
12	2,4	2,4	2,2	2,6	4,0	2,8	4,0	3,9	4,8	5,4	6,1	4,7	E	E	E	E	NE	E	1028	1016	1004	1016	1019	1013
13	2,1	2,3	2,9	1,8	3,7	2,5	4,8	5,0	5,2	4,1	6,6	4,7	E	E	E	E	NE	E	1025	997	1011	1010	1019	1014
14	2,7	2,2	2,1	2,7	2,2	2,5	5,4	5,0	5,2	5,4	6,1	4,5	E	E	E	E	E	E	1027	996	1019	1008	1016	1016
15	2,6	2,3	2,0	2,3	1,5	1,7	4,9	6,4	3,3	4,2	3,2	3,7	E	E	E	E	E	E	1030	998	1025	1009	1015	1017
16	3,4	1,5	2,2	2,2	2,0	2,4	5,5	3,4	4,3	4,6	4,6	4,8	E	E	E	E	E	E	1031	1005	1031	1004	1013	1020
17	3,3	1,5	1,9	2,1	2,2	2,8	5,7	3,2	3,4	4,8	5,7	5,6	E	E	E	E	E	E	1026	1013	1030	999	1011	1023
18	2,4	2,4	2,0	1,8	2,3	2,6	5,2	4,7	4,1	3,9	4,7	5,3	E	E	E	E	E	E	1012	1016	1026	1000	1009	1019
19	3,5	2,6	2,7	2,6	1,8	3,2	5,6	4,4	9,0	5,0	4,8	6,3	E	E	E	E	E	E	1008	1010	1018	1004	1019	1016
20	2,6	5,2	7,8	2,0	2,4	2,3	4,8	9,0	10,4	3,9	4,4	4,0	E	NE	NE	E	E	E	1014	1005	1019	1005	1022	1016
21	-	6,1	4,3	2,6	1,8	2,4	-	8,6	7,8	4,7	4,2	4,2	-	NE	NE	E	E	E	-	1001	1018	1011	1018	1017
22	3,5	3,3	2,9	2,5	2,2	2,3	8,2	8,5	5,9	3,9	4,4	4,2	E	E	NE	E	E	E	1011	1003	1020	1017	1015	1019
23	2,6	1,8	1,6	1,8	2,3	2,2	5,3	4,3	3,5	3,8	5,1	5,0	E	E	E	E	E	E	1015	1006	1023	1018	1015	1018
24	3,1	2,3	1,3	1,8	2,2	3,1	6,0	4,9	3,2	3,7	4,5	6,0	NE	E	S	E	E	NE	1008	1012	1022	1018	1020	1017
25	2,9	3,1	1,7	1,8	2,1	2,4	5,3	4,7	3,3	4,4	3,5	10,5	NE	E	E	E	E	E	1006	1011	1018	1010	1023	1016
26	3,2	3,8	1,1	1,8	2,2	2,9	9,0	7,2	3,3	4,3	4,1	7,3	N	NE	E	E	E	E	1003	1007	1013	1015	1022	1019
27	2,0	2,6	1,4	2,1	2,6	3,0	5,5	7,2	4,3	4,7	4,8	5,4	W	E	E	E	E	E	1008	1005	1007	1018	1019	1017
28	5,2	3,4	1,6	3,2	2,5	2,8	6,6	6,3	4,8	6,1	5,0	5,5	NE	E	E	E	E	E	1010	1015	1010	1020	1017	1014
29	5,1		2,4	2,8	2,4	2,9	7,0		6,0	5,9	4,8	12,8	E		E	NE	E	E	1013		1014	1020	1017	1009
30	5,1		2,8	2,1	2,4	2,1	7,6		5,7	4,1	4,7	5,2	NE		E	E	E	E	1022		1013	1018	1014	1007
31	1,8		4,7		4,7		5,3		9,3		7,0		E		NE		NE		1020		1019		1017	
	MEDIA						MASSIMO GIORNALIERO						MEDIA						MEDIA					
I dec	2,0	4,2	3,2	2,8	2,9	2,9	5,7	10,2	8,1	9,3	8,1	8,9	E	E	E	E	E	E	1030	1028	1013	1021	1012	1018
II dec	2,7	2,5	2,8	2,6	2,5	2,6	5,7	9,0	10,4	12,0	6,6	6,3	E	E	E	E	E	E	1023	1008	1020	1007	1016	1017
III dec	3,5	3,3	2,3	2,2	2,5	2,6	9,0	8,6	9,3	6,1	7,0	12,8	NE	E	E	E	E	E	1011	1007	1016	1017	1018	1015
mese	2,7	3,3	2,8	2,5	2,6	2,7	9,0	10,2	10,4	12,0	8,1	12,8	E	E	E	E	E	E	1021	1015	1016	1015	1016	1017

Fiume Veneto (PN) lat. 45°55' long.12°43' alt.19

G	temperatura minima						temperatura massima						temperatura media						temperatura superficiale min					
	gen	feb	mar	apr	mag	giu	gen	feb	mar	apr	mag	giu	gen	feb	mar	apr	mag	giu	gen	feb	mar	apr	mag	giu
1	-0,6	-2,4	-8,3	4,8	11,9	16,0	11,4	10,6	2,9	18,0	25,9	26,5	4,1	3,1	-2,8	11,0	18,4	21,2	-2,6	-5,3	-5,0	4,3	11,7	16,8
2	-0,6	-5,7	-7,6	1,9	11,5	14,8	10,6	10,9	6,5	18,0	26,4	27,0	3,5	2,3	-1,0	10,1	19,1	21,4	-2,3	-7,0	-5,0	2,6	11,9	16,6
3	-2,5	-3,4	-6,0	1,9	13,7	13,9	11,0	11,8	3,9	18,4	25,6	28,2	3,1	3,2	-0,2	10,2	19,6	21,7	-3,7	-5,7	-4,2	2,2	13,6	15,3
4	-2,1	0,2	0,4	2,9	12,9	14,9	9,0	7,5	8,0	18,7	25,4	27,3	2,2	3,2	3,3	10,2	18,8	21,3	-3,6	-2,3	0,0	2,6	14,1	15,8
5	-2,8	-3,1	-0,4	1,6	12,0	17,7	6,9	7,5	8,8	17,9	17,2	25,1	1,9	1,1	3,6	9,5	14,5	20,7	-4,1	-5,4	-0,2	1,5	13,8	18,6
6	-1,0	-5,9	-2,6	2,9	10,1	13,5	9,3	7,9	8,9	18,9	21,6	26,1	2,9	0,3	2,6	10,4	15,8	19,6	-2,7	-6,5	-0,5	2,9	11,7	16,0
7	-2,2	-5,1	-3,7	5,2	9,2	10,9	10,1	6,4	7,8	17,8	22,0	24,8	2,6	0,1	2,1	11,4	-	17,0	-3,6	-6,9	-0,9	4,9	11,2	12,8
8	2,7	-4,9	-3,7	9,1	10,4	7,0	6,0	7,6	10,8	18,5	22,6	22,9	3,9	0,2	3,1	12,5	-	16,5	2,7	-6,3	-1,2	9,5	11,6	10,8
9	2,6	-6,3	-0,5	8,7	8,1	8,0	7,3	9,8	13,2	13,3	17,3	23,1	5,1	0,9	5,6	10,9	13,2	16,1	0,7	-6,8	-0,3	9,3	11,0	11,1
10	0,5	-5,4	-2,2	7,8	7,4	8,2	10,0	12,7	12,3	11,9	18,0	24,9	4,6	3,5	4,9	9,9	12,8	17,5	-1,4	-3,7	-0,4	7,2	9,4	11,4
11	-0,2	0,4	-	8,1	10,6	14,8	7,9	10,0	-	16,1	21,1	24,6	5,1	4,2	3,9	11,9	16,0	18,3	-2,4	-0,6	-	7,2	12,3	15,7
12	-1,7	-1,4	0,2	6,9	10,4	13,0	10,7	8,2	9,5	15,5	22,3	21,8	2,8	4,3	6,0	10,5	16,3	17,1	-3,3	-0,5	0,9	7,3	11,1	14,6
13	-3,7	0,0	-0,6	4,9	9,5	14,9	5,9	10,8	16,2	20,0	23,6	25,3	-0,2	6,0	7,4	13,5	16,4	18,4	-3,7	0,1	0,1	5,4	10,4	15,5
14	-2,7	-0,1	0,8	9,1	10,3	14,1	11,3	13,4	15,5	20,9	22,1	21,2	2,0	6,9	7,7	14,9	14,4	17,2	-3,9	-0,3	0,6	8,6	11,6	14,3
15	-5,1	-3,1	4,1	9,5	8,9	15,4	4,7	9,8	16,9	20,3	21,0	26,6	-1,0	3,9	9,5	13,8	15,8	21,0	-5,2	-1,8	3,6	8,7	10,5	16,0
16	-3,9	-2,4	1,7	5,3	11,1	15,3	7,7	10,2	18,4	13,9	22,9	30,9	0,6	4,0	9,5	10,9	17,4	22,8	-5,6	-1,9	2,3	6,8	11,7	16,6
17	-4,4	-1,9	2,9	5,1	13,8	16,7	8,5	8,8	18,6	16,4	23,8	31,2	0,5	2,7	9,9	10,6	17,2	24,6	-5,9	-1,9	2,5	6,4	14,2	17,6
18	-7,5	-3,4	3,8	5,3	13,1	18,6	1,9	10,3	20,2	17,0	21,0	32,2	-1,7	2,7	11,3	11,7	15,7	25,3	-7,4	-2,4	3,2	6,3	14,8	18,8
19	-0,4	-3,0	4,9	10,8	13,0	18,6	8,5	9,8	19,2	16,7	21,9	29,2	3,8	2,5	12,4	12,5	17,6	24,7	-2,9	-2,7	4,1	11,1	14,4	20,5
20	-1,9	-1,9	6,1	-	13,3	16,6	8,9	8,3	13,9	-	23,1	29,0	2,3	4,0	10,6	11,0	17,3	23,4	-3,8	-2,4	4,7	-	14,6	18,2
21	-2,0	0,6	6,1	7,2	11,9	18,3	10,4	4,5	16,9	16,3	25,7	30,4	-	1,3	10,7	10,9	19,0	24,4	-3,2	0,2	5,3	9,0	13,2	19,5
22	-1,4	0,3	5,0	5,5	14,0	18,1	11,6	4,7	16,9	15,2	26,6	32,1	4,0	1,9	10,2	10,1	20,0	25,1	-4,1	0,4	4,0	6,9	14,8	19,3
23	-4,1	-0,9	5,3	4,7	14,5	18,7	4,8	5,8	14,6	16,3	22,7	32,1	0,3	2,5	9,7	10,8	18,5	25,7	-5,4	-0,2	4,6	5,9	15,5	20,1
24	-2,4	-2,8	4,5	9,9	11,5	20,6	7,3	8,0	16,3	12,3	27,2	32,2	2,5	2,2	11,1	11,1	20,5	26,2	-4,8	-1,6	4,2	10,5	13,2	21,4
25	1,6	0,3	10,5	9,7	15,6	18,3	6,6	9,7	13,2	17,6	27,2	31,9	3,7	3,5	11,6	12,2	21,5	25,3	-1,0	-0,1	9,9	10,0	15,9	21,3
26	2,8	-1,1	10,5	8,6	15,3	18,8	5,6	8,9	14,4	21,1	29,5	32,4	4,1	3,2	12,0	14,4	22,8	25,1	0,9	-0,6	10,3	9,1	15,4	20,5
27	-3,5	-1,3	10,7	8,8	16,2	20,5	5,9	6,5	19,2	21,8	30,5	33,2	1,3	1,9	13,1	15,6	23,7	26,6	-5,9	-0,5	10,3	9,9	16,3	22,0
28	-2,8	-5,4	7,9	11,3	15,0	20,9	2,1	4,2	22,0	24,0	32,1	33,2	-0,8	-1,0	14,3	17,5	25,0	27,0	-5,2	-3,7	9,5	11,5	16,4	22,3
29	-4,8		9,1	13,0	18,6	18,8	5,2		20,6	21,8	32,7	32,8	0,1		14,4	17,6	26,0	24,4	-7,3		8,6	13,1	18,3	21,7
30	-7,1		7,7	11,2	17,1	18,6	6,5		21,5	24,9	31,9	30,0	-1,1		14,5	18,2	25,2	24,7	-8,6		7,8	11,8	17,7	20,8
31	-6,5		8,6		17,8		6,3		19,2		25,7		-0,2		13,8		21,6		-8,1		6,6		17,9	
	MEDIA						MEDIA						MEDIA						MEDIA					
I dec	-0,6	-4,2	-3,5	4,7	10,7	12,5	9,2	9,3	8,3	17,1	22,2	25,6	4,3	2,5	2,4	10,9	16,5	19,0	-4,1	-7,0	-5,0	1,5	9,4	10,8
II dec	-3,2	-1,7	2,7	7,2	11,4	15,8	7,6	10,0	16,5	17,4	22,3	27,2	2,2	4,1	9,6	12,3	16,8	21,5	-7,4	-2,7	0,1	5,4	10,4	14,3
III dec	-2,8	-1,3	7,8	9,0	15,2	19,2	6,6	6,5	17,7	19,1	28,4	32,0	1,9	2,6	12,8	14,1	21,8	25,6	-8,6	-3,7	4,0	5,9	13,2	19,3
mese	-2,2	-2,5	2,5	7,0	12,5	15,8	7,7	8,7	14,2	17,9	24,4	28,3	2,8	3,1	8,4	12,4	18,5	22,0	-3,8	-2,7	2,8	7,3	13,6	17,4

G	temperatura suolo -10 media						eliofania						radiazione globale						precipitazione totale					
	gen	feb	mar	apr	mag	giu	gen	feb	mar	apr	mag	giu	gen	feb	mar	apr	mag	giu	gen	feb	mar	apr	mag	giu
1	3,5	0,8	1,5	11,6	17,2	21,7	7,9	7,4	10,7	11,4	12,4	7,9	5,4	6,9	13,3	17,5	21,2	21,2	0,0	0,0	0,0	0,0	0,0	0,0
2	3,5	0,8	1,2	11,1	17,6	22,1	5,2	8,6	10,7	12,0	12,1	12,3	4,8	8,0	13,4	18,7	21,5	23,3	0,0	0,0	0,0	0,0	0,0	0,0
3	3,3	1,5	1,1	10,9	17,8	21,7	8,2	9,0	3,2	11,7	7,3	13,6	5,5	8,3	4,9	17,3	15,0	23,9	0,0	0,0	0,2	0,0	0,2	0,0
4	2,8	1,9	1,9	10,9	18,7	21,3	1,9	3,7	7,6	11,8	11,9	7,0	3,1	4,8	11,6	18,0	22,7	17,5	0,2	0,0	8,0	0,0	14,6	0,0
5	2,5	2,2	3,3	10,6	17,1	21,8	3,2	8,9	8,2	9,0	0,8	6,4	3,6	8,6	12,0	17,2	7,0	18,9	0,2	0,0	0,0	0,0	1,2	0,0
6	3,2	1,4	3,5	11,0	16,8	21,5	4,1	9,0	8,0	11,4	8,3	6,3	3,5	9,2	11,6	17,1	15,6	18,4	0,0	0,0	0,0	0,0	0,0	0,8
7	3,0	1,0	3,5	11,3	16,7	20,4	6,6	9,3	9,7	4,6	-	6,2	5,1	8,9	13,7	12,0	-	17,3	0,2	0,0	0,0	0,2	-	8,0
8	4,1	0,7	3,6	12,1	16,6	19,0	0,0	8,1	9,5	2,2	-	12,2	0,8	8,6	13,3	8,6	-	24,2	0,0	0,0	0,0	18,4	-	0,0
9	4,7	0,6	4,3	11,2	15,9	18,9	0,0	9,1	9,1	0,2	6,3	10,1	0,9	9,3	13,0	3,2	14,8	22,8	0,0	0,0	0,0	22,0	0,0	0,0
10	4,6	1,1	4,4	10,5	15,0	18,8	6,9	8,9	10,3	0,0	3,8	10,4	4,8	9,4	14,4	2,9	11,8	23,4	0,0	0,0	0,2	9,8	0,0	0,0
11	4,8	1,9	-	10,1	15,9	19,8	0,0	3,6	0,0	0,6	9,8	6,0	1,0	4,9	2,4	7,2	21,2	17,1	0,0	0,0	0,0	1,4	0,0	1,0
12	4,0	2,5	4,8	10,9	16,8	18,9	7,0	0,2	1,9	2,3	13,5	0,5	5,7	3,0	5,9	6,3	24,5	8,4	0,0	0,0	0,0	6,8	0,0	1,8
13	3,2	3,8	5,7	11,6	16,5	19,4	2,9	7,3	11,0	10,3	9,6	1,6	3,6	7,7	15,5	18,9	20,3	10,2	0,2	0,0	0,0	0,0	0,0	1,4
14	3,2	3,7	6,1	12,9	16,0	18,4	6,5	8,6	8,9	8,4	3,2	1,6	5,7	10,1	12,9	16,2	8,8	4,9	0,2	0,0	0,0	0,0	7,2	10,0
15	2,5	3,2	7,3	12,9	15,9	20,5	3,1	7,8	8,6	4,4	6,3	10,6	3,4	8,3	12,6	12,3	16,8	22,1	0,2	0,0	0,0	0,2	0,2	0,0
16	2,4	3,5	7,8	12,1	16,5	21,9	7,1	3,9	9,5	0,0	6,0	9,2	6,6	6,0	13,2	1,2	17,0	21,4	0,2	0,0	0,2	31,0	0,0	0,2
17	1,9	3,0	8,1	11,8	17,4	22,6	8,4	1,6	8,7	10,4	4,3	13,7	7,0	5,0	12,6	18,7	14,2	24,2	0,2	0,0	0,0	0,0	25,0	0,0
18	1,5	3,0	8,6	12,0	16,9	23,4	0,0	9,7	9,9	7,0	3,1	8,8	0,7	9,9	13,8	14,7	10,6	20,6	14,6	0,0	0,0	0,0	20,4	0,0
19	1,7	2,9	9,0	12,7	17,9	24,5	0,1	9,3	4,7	1,8	10,8	12,3	2,5	9,6	9,7	8,7	22,7	24,5	4,2	0,0	0,0	10,2	0,0	0,0
20	2,1	2,5	8,8	-	18,5	24,1	6,8	2,3	1,0	0,3	10,6	14,0	6,1	5,4	5,9	-	23,2	25,1	0,2	0,0	0,0	14,0	0,0	0,0
21	2,3	2,8	9,4	12,2	19,0	24,4	-	0,0	4,8	5,1	11,7	13,1	-	1,5	10,1	11,4	22,4	24,1	-	4,8	0,0	1,6	0,2	0,0
22	2,7	2,2	9,2	12,4	19,6	24,7	8,0	4,0	3,0	12,2	10,8	11,6	7,0	8,4	9,1	21,8	21,1	23,0	0,0	7,4	0,0	0,0	0,0	0,0
23	2,0	2,2	8,9	11,6	18,8	25,2	0,0	0,5	0,0	3,8	1,1	12,9	1,9	4,4	4,7	12,8	8,7	23,8	0,0	0,0	0,0	0,2	0,4	0,0
24	1,3	2,9	9,1	12,0	19,5	25,5	4,3	9,2	2,1	0,0	11,5	8,5	4,9	11,5	8,4	2,0	21,8	19,6	0,0	0,2	0,0	14,4	0,0	0,0
25	1,4	3,2	9,9	12,1	20,6	25,5	3,3	3,6	0,0	1,4	13,9	10,5	4,3	6,1	1,9	6,0	24,8	20,5	0,0	0,6	6,6	50,6	0,0	26,2
26	1,2	3,2	10,5	13,4	21,1	25,5	0,0	7,3	0,0	9,6	14,3	11,0	0,9	8,5	3,4	19,4	25,3	22,9	0,0	0,0	0,0	0,2	0,0	0,2
27	1,5	3,2	11,6	14,7	21,7	26,3	5,9	5,4	2,4	10,9	14,4	11,2	6,5	8,5	9,2	20,3	25,2	22,5	0,0	0,0	1,0	0,2	0,0	0,0
28	1,2	2,4	12,5	15,9	22,2	26,6	0,9	10,0	8,8	8,6	14,2	12,2	3,9	12,4	16,0	19,2	24,7	22,9	0,0	0,0	0,4	0,0	0,0	0,0
29	0,9		13,2	16,0	23,1	26,6	8,5		6,6	3,8	14,0	4,8	7,2		12,7	11,8	24,8	15,6	0,0		3,6	0,0	0,0	14,6
30	0,7		12,8	16,9	23,1	25,8	9,0		8,2	11,5	13,4	13,6	8,0		14,7	21,4	23,9	24,9	0,0		0,0	0,0	0,0	0,2
31	0,6		12,7		22,0		6,4		6,8		1,6		7,2		13,4		9,4		0,0		0,0		1,6	
	MEDIA						MEDIA						MEDIA						TOTALE					
I dec	3,5	1,2	2,8	11,1	17,0	20,7	4,4	8,2	8,7	7,4	7,9	9,2	3,8	8,2	12,1	13,2	16,2	21,1	0,6	0,0	8,4	50,4	16,0	8,8
II dec	2,7	3,0	7,3	11,9	16,8	21,3	4,2	5,4	6,4	4,6	7,7	7,8	4,2	7,0	10,4	11,6	17,9	17,9	20,0	0,0	0,2	63,6	52,8	14,4
III dec	1,4	2,8	10,9	13,7	21,0	25,6	4,6	5,0	3,9	6,7	11,0	10,9	5,2	7,7	9,4	14,6	21,1	22,0	0,0	13,0	11,6	67,2	2,2	41,2
mese	2,5	2,3	7,1	12,2	18,3	22,6	4,4	6,3	6,2	6,2	9,0	9,3	4,4	7,6	10,6	13,2	18,6	20,3	20,6	13,0	20,2	181,2	71,0	64,4

Fiume Veneto (PN) lat. 45°55' long.12°43' alt.19

G	precipitazione max oraria						umidità relativa media						bagnatura fogliare						evapotraspirazione					
	gen	feb	mar	apr	mag	giu	gen	feb	mar	apr	mag	giu	gen	feb	mar	apr	mag	giu	gen	feb	mar	apr	mag	giu
1	0,0	0,0	0,0	0,0	0,0	0,0	69	57	47	51	63	46	5,2	0,0	0,0	3,9	10,9	0,0	0,4	1,2	1,0	2,8	3,9	4,9
2	0,0	0,0	0,0	0,0	0,0	0,0	79	55	51	51	66	44	13,8	0,0	0,8	2,5	11,0	1,0	0,4	1,0	1,1	2,8	3,8	5,0
3	0,0	0,0	0,2	0,0	0,2	0,0	82	56	69	53	69	53	16,8	1,2	7,0	7,1	11,6	5,7	0,3	0,9	1,0	2,5	3,3	4,7
4	0,2	0,0	2,8	0,0	4,0	0,0	88	63	85	54	61	66	17,1	0,2	14,5	7,4	7,8	8,8	0,4	0,8	1,1	2,6	4,2	4,0
5	0,2	0,0	0,0	0,0	0,8	0,0	93	61	67	63	77	56	17,6	1,4	3,1	12,0	9,1	4,2	0,3	0,7	1,3	2,4	1,8	4,8
6	0,0	0,0	0,0	0,0	0,0	0,4	94	57	74	69	71	60	18,8	1,1	10,4	11,8	11,1	9,0	0,3	0,9	1,2	2,5	2,9	4,1
7	0,2	0,0	0,0	0,2	-	4,2	92	45	62	75	-	66	17,9	0,0	8,7	10,1	-	12,9	0,3	1,2	1,2	2,0	3,2	3,6
8	0,0	0,0	0,0	3,2	-	0,0	96	49	67	80	-	44	7,2	0,0	7,8	14,7	-	2,7	0,4	1,1	1,5	2,2	2,8	4,1
9	0,0	0,0	0,0	4,6	0,0	0,0	91	56	65	95	59	48	1,7	1,0	4,7	21,8	3,6	2,5	0,4	0,8	1,5	0,9	3,1	4,1
10	0,0	0,0	0,2	3,4	0,0	0,0	91	56	62	78	71	52	17,2	1,9	7,4	12,3	10,6	6,1	0,3	1,0	1,7	1,5	2,3	4,2
11	0,0	0,0	0,0	0,4	0,0	0,4	87	66	66	65	55	61	10,8	5,1	0,0	5,7	4,8	3,2	0,5	1,0	0,3	2,4	3,8	4,2
12	0,0	0,0	0,0	2,2	0,0	0,8	90	75	73	86	48	76	17,8	8,4	3,3	16,8	1,4	10,4	0,3	0,6	1,0	1,4	4,5	2,2
13	0,2	0,0	0,0	0,0	0,0	0,8	97	73	58	73	50	81	9,5	6,5	8,1	10,2	3,6	13,4	0,3	1,0	2,0	2,7	3,9	2,6
14	0,2	0,0	0,0	0,0	3,0	4,4	91	39	65	76	77	88	10,4	1,0	4,9	10,3	12,6	18,8	0,3	2,0	1,7	2,7	2,2	1,7
15	0,2	0,0	0,0	0,2	0,2	0,0	98	42	77	77	81	75	8,9	0,0	13,2	6,8	12,1	10,4	0,3	1,1	1,7	2,4	2,8	4,2
16	0,2	0,0	0,2	9,0	0,0	0,2	82	47	76	90	74	66	3,1	0,0	13,3	15,1	9,1	10,6	0,5	1,2	1,7	0,9	3,1	4,4
17	0,2	0,0	0,0	0,0	8,4	0,0	78	55	72	76	77	53	1,7	0,0	10,8	11,2	9,0	4,6	0,4	1,1	1,8	2,7	3,1	5,1
18	4,4	0,0	0,0	0,0	5,2	0,0	99	61	68	78	88	56	12,9	8,4	11,2	6,8	16,6	4,2	0,3	1,0	2,0	2,2	2,5	4,8
19	3,2	0,0	0,0	3,2	0,0	0,0	86	64	68	84	67	52	10,2	11,8	8,0	10,2	5,8	0,9	0,6	1,1	1,7	1,8	4,0	5,2
20	0,2	0,0	0,0	2,8	0,0	0,0	77	55	51	92	64	55	6,6	7,0	2,1	15,1	5,3	6,8	0,6	1,6	1,8	0,1	0,8	5,1
21	-	0,8	0,0	0,6	0,2	0,0	-	92	50	78	71	56	-	19,9	0,5	11,5	11,6	6,5	0,7	1,1	2,0	2,0	0,6	5,3
22	0,0	3,8	0,0	0,0	0,0	0,0	74	90	61	65	66	61	11,4	15,9	2,5	9,7	11,0	7,2	0,8	0,8	1,8	2,9	1,3	5,2
23	0,0	0,0	0,0	0,2	0,2	0,0	72	84	67	72	68	59	0,9	11,8	4,3	6,8	11,1	7,4	0,6	0,7	1,2	2,1	2,6	5,1
24	0,0	0,2	0,0	3,4	0,0	0,0	52	76	76	88	61	59	0,0	11,0	9,2	11,4	6,6	6,6	1,2	1,0	1,4	0,9	4,1	4,7
25	0,0	0,6	2,0	9,6	0,0	18,4	31	75	98	94	54	67	0,0	8,7	21,7	18,3	3,5	10,2	2,6	1,1	0,7	1,5	5,0	4,7
26	0,0	0,0	0,0	0,2	0,0	0,2	31	66	96	82	49	69	0,0	6,9	16,9	12,3	4,1	9,6	2,9	1,2	0,9	3,0	5,1	4,9
27	0,0	0,0	0,8	0,2	0,0	0,0	47	69	89	77	50	63	0,0	9,1	15,1	14,1	2,2	8,8	0,9	1,1	1,8	3,2	5,2	5,0
28	0,0	0,0	0,2	0,0	0,0	0,0	54	38	79	69	54	66	0,0	0,9	11,9	11,1	5,7	8,1	0,9	1,8	2,7	3,5	4,9	5,1
29	0,0		1,6	0,0	0,0	12,2	51		76	64	50	73	0,0		11,1	7,8	5,9	11,1	1,2		2,4	2,5	5,5	4,0
30	0,0		0,0	0,0	0,0	0,2	59		67	63	59	67	0,0		7,3	10,2	7,3	9,5	0,7		2,5	3,7	5,3	5,1
31	0,0		0,0		0,8		60		59		64		0,0		0,0		3,2		0,6		3,1		3,4	
	MASSIMO ORARIO						MEDIA						MEDIA						MEDIA					
I dec	0,2	0,0	2,8	4,6	4,0	4,2	87	55	65	67	67	54	13,3	0,7	6,4	10,4	9,4	5,3	0,4	0,9	1,3	2,2	3,1	4,3
II dec	4,4	0,0	0,2	9,0	8,4	4,4	88	58	67	80	68	66	9,2	4,8	7,5	10,8	8,0	8,3	0,4	1,2	1,6	1,9	3,1	4,0
III dec	0,0	3,8	2,0	9,6	0,8	18,4	53	74	74	75	59	64	1,2	10,5	9,1	11,3	6,6	8,5	1,2	1,1	1,9	2,5	3,9	4,9
mese	4,4	3,8	2,8	9,6	8,4	18,4	76	61	69	74	64	61	7,9	5,0	7,7	10,8	7,9	7,4	0,7	1,1	1,6	2,2	3,4	4,4

G	velocità media vento						velocità massima vento						direzione prevalente vento						pressione atmosferica media					
	gen	feb	mar	apr	mag	giu	gen	feb	mar	apr	mag	giu	gen	feb	mar	apr	mag	giu	gen	feb	mar	apr	mag	giu
1	0,7	2,0	1,2	2,0	1,3	1,9	3,0	4,1	2,3	4,6	3,9	4,9	NE	N	NE	E	NE	NE	1025	1015	1014	1026	1018	1019
2	0,9	1,4	1,1	1,7	1,1	1,8	2,2	3,1	2,2	3,9	2,9	4,2	NE	E	NE	N	SE	NE	1022	1021	1011	1028	1020	1018
3	0,8	1,2	2,6	1,3	1,6	1,3	2,0	2,3	5,2	4,1	3,4	2,9	N	NE	NE	N	NE	S	1029	1022	1013	1029	1016	1017
4	0,9	1,0	1,4	1,5	1,9	1,7	2,5	2,9	3,0	5,1	5,8	4,0	NE	E	NE	NE	W	NE	1029	1031	1007	1030	1011	1015
5	0,7	1,0	1,4	1,1	1,7	3,3	1,6	2,6	2,9	3,0	7,9	7,0	N	NE	NE	S	NE	E	1030	1029	1003	1029	1010	1015
6	0,6	1,5	1,3	1,3	1,3	1,9	2,1	3,9	3,2	4,5	4,8	4,3	N	N	NE	S	NE	NE	1030	1030	1009	1026	1010	1016
7	0,8	2,2	1,2	1,1	-	1,8	2,4	5,5	2,9	2,7	-	5,4	NE	NE	SW	SE	-	NE	1036	1033	1015	1017	-	1019
8	0,5	1,5	1,5	2,4	-	1,4	1,4	3,1	3,5	6,2	-	3,3	SW	NE	NE	NE	-	NE	1032	1035	1017	1008	-	1024
9	0,5	0,9	1,3	1,9	2,8	1,4	1,2	1,9	2,6	5,1	5,7	4,1	NW	N	NE	NE	NE	SW	1032	1033	1019	1005	1012	1021
10	0,8	1,1	2,1	4,5	1,7	1,6	2,0	2,7	6,1	8,7	3,8	3,9	N	NE	SE	E	NE	S	1033	1032	1022	1015	1014	1015
11	1,2	1,5	1,5	4,9	2,0	2,5	3,3	2,9	2,6	8,7	5,1	4,4	N	NE	NE	NE	N	NE	1031	1027	1019	1017	1017	1013
12	0,6	0,7	1,5	0,9	2,1	1,5	1,7	2,0	3,4	2,1	5,2	3,2	NE	N	NE	N	NE	NE	1029	1016	1004	1016	1019	1013
13	0,5	1,7	1,7	1,1	1,7	1,8	2,6	5,1	4,0	2,7	3,8	3,6	SW	NE	NE	SW	NE	NE	1026	997	1011	1010	1019	1014
14	0,6	3,7	1,3	1,5	1,1	1,7	2,1	7,5	2,7	3,7	4,2	3,7	SW	NE	NE	SW	N	NE	1027	996	1019	1009	1016	1016
15	0,6	1,4	1,1	2,1	1,1	1,1	1,4	3,6	2,5	4,8	2,3	2,2	S	W	NE	NE	SE	NE	1030	998	1026	1009	1015	1017
16	1,1	1,4	0,9	2,2	1,6	1,0	2,2	4,7	3,4	6,9	4,7	3,3	NE	NE	S	NE	SE	N	1031	1006	1031	1004	1013	1020
17	0,9	1,2	1,1	1,4	1,7	1,3	1,9	3,6	3,7	4,3	5,1	2,6	NE	N	NE	S	NE	NE	1026	1013	1030	1000	1011	1023
18	1,5	1,1	0,9	1,5	2,1	1,2	3,8	2,5	2,1	4,1	4,2	3,0	NE	N	NE	E	NE	NE	1012	1016	1026	1001	1009	1019
19	1,4	1,3	1,0	2,2	1,6	1,5	4,8	2,4	2,1	4,4	4,6	3,7	NE	NE	NE	NE	S	SW	1008	1010	1019	1004	1019	1017
20	1,1	4,2	1,8	1,4	1,2	1,4	2,2	8,1	6,1	3,3	3,1	3,9	NE	NE	NE	NE	SW	SW	1014	1004	1019	1005	1022	1017
21	-	4,4	1,4	1,7	1,0	1,7	-	7,6	3,1	4,2	2,4	4,1	-	NE	NE	SE	S	SW	-	1001	1018	1011	1018	1017
22	1,5	1,8	1,2	1,6	1,2	1,5	3,3	4,7	4,5	4,0	3,1	3,9	N	NE	NE	SW	SE	NE	1011	1003	1020	1017	1015	1019
23	1,2	1,5	0,9	1,4	1,6	1,2	2,5	3,8	1,9	3,1	5,2	2,8	NE	NE	NE	NE	NE	NE	1015	1006	1023	1018	1015	1018
24	2,2	1,4	0,9	1,6	1,2	1,3	4,7	2,9	2,8	2,7	3,7	2,6	NE	NE	NE	NE	SW	NE	1008	1013	1022	1018	1020	1017
25	4,6	1,9	1,0	1,8	1,6	1,8	7,2	4,0	2,4	4,2	3,1	6,7	NE	NE	NE	NE	SW	S	1006	1011	1019	1011	1024	1016
26	5,2	1,9	1,0	1,2	1,2	1,0	8,0	5,0	3,1	2,3	2,6	3,5	NE	NE	E	NE	N	E	1003	1007	1014	1015	1022	1019
27	1,5	1,5	1,4	1,2	1,5	1,1	4,4	5,1	4,3	3,0	3,0	2,4	SW	SW	NE	SE	NE	NE	1008	1005	1008	1019	1019	1018
28	2,0	3,3	1,6	1,4	1,0	1,2	4,7	5,9	3,9	4,0	2,1	3,8	NE	E	SW	NE	N	NE	1010	1015	1010	1020	1017	1014
29	3,2		1,7	1,0	1,4	1,6	7,7		3,9	2,8	2,9	6,4	E		NE	NE	NE	NE	1013		1015	1020	1017	1009
30	1,2		1,5	1,0	1,7	1,2	3,3		4,4	3,0	4,0	5,1	E		NE	N	NE	NE	1022		1014	1018	1014	1008
31	1,0		3,1		2,9		2,3		7,2		5,2		N		E		NE		1021		1019		1016	
	MEDIA						MASSIMO GIORNALIERO						MEDIA						MEDIA					
I dec	0,7	1,4	1,5	1,9	1,7	1,8	3,0	5,5	6,1	8,7	7,9	7,0	NE	NE	NE	NE	NE	NE	1030	1028	1013	1021	1014	1018
II dec	0,9	1,8	1,3	1,9	1,6	1,5	4,8	8,1	6,1	8,7	5,2	4,4	NE	NE	NE	NE	NE	NE	1024	1008	1020	1007	1016	1017
III dec	2,4	2,2	1,4	1,4	1,5	1,4	8,0	7,6	7,2	4,2	5,2	6,7	NE	NE	NE	NE	NE	NE	1012	1008	1016	1017	1018	1016
mese	1,3	1,8	1,4	1,7	1,6	1,6	8,0	8,1	7,2	8,7	7,9	7,0	NE	NE	NE	NE	NE	NE	1022	1015	1017	1015	1016	1017

San Casciano (FI) lat. 43°40' long. 11°09' alt. 230

G	temperatura minima						temperatura massima						temperatura media						temperatura superficiale min					
	gen	feb	mar	apr	mag	giu	gen	feb	mar	apr	mag	giu	gen	feb	mar	apr	mag	giu	gen	feb	mar	apr	mag	giu
1	-1,0	2,5	-5,1	7,5	12,5	16,3	9,7	9,6	0,7	16,4	26,2	27,5	4,2	5,3	-2,7	11,6	19,2	21,6	-3,0	-1,7	-6,0	4,0	9,1	15,6
2	0,3	-0,1	-7,2	5,9	12,0	16,7	11,3	9,9	6,0	16,9	26,7	28,9	5,6	4,5	-0,2	10,8	19,5	22,3	-2,8	-4,7	-7,6	3,5	9,2	15,6
3	2,4	-1,2	-0,7	4,9	13,5	16,3	11,2	12,2	3,5	19,0	25,0	30,3	6,8	5,0	1,3	11,6	18,5	23,2	-2,2	-4,2	-1,1	2,0	10,8	14,4
4	-1,2	0,2	-0,3	5,2	12,1	15,7	11,5	9,6	7,8	19,5	24,2	27,4	6,2	4,2	3,0	11,9	17,5	21,8	-3,0	-3,1	0,0	1,8	9,8	14,1
5	8,2	-0,9	0,0	5,1	12,1	16,5	9,8	6,0	8,7	20,6	22,0	29,1	9,0	2,1	3,0	12,8	15,9	21,8	5,4	-4,0	-0,9	2,5	11,7	14,6
6	7,0	-2,8	1,2	6,8	10,6	15,0	12,8	7,0	8,7	20,3	23,4	25,2	9,5	1,6	3,8	12,4	16,7	19,9	2,1	-6,3	-0,2	2,8	8,7	12,9
7	3,8	-0,3	-1,8	7,9	-	13,1	12,5	8,4	6,8	18,5	-	28,4	7,2	3,1	2,4	12,4	16,5	20,0	0,3	-1,8	-2,7	5,4	-	11,9
8	4,7	0,7	-3,6	7,7	-	11,1	12,7	9,5	10,5	14,5	-	20,5	8,9	4,2	3,8	11,7	15,9	16,2	2,2	-0,5	-4,2	5,2	-	8,2
9	8,7	0,8	-0,3	7,2	10,9	10,2	12,4	9,8	12,5	14,2	21,1	20,0	10,1	4,7	6,2	10,1	15,3	13,8	7,9	-1,6	-1,9	7,5	8,6	7,5
10	8,3	1,2	1,8	6,2	9,4	6,6	10,6	12,4	14,9	10,7	19,3	22,5	9,3	6,2	7,5	7,9	14,1	16,0	6,5	-3,8	-0,9	6,6	8,2	6,2
11	8,0	0,3	1,1	8,0	12,3	10,6	10,0	11,5	14,6	12,2	21,5	23,5	9,1	5,8	6,8	9,2	16,0	17,0	6,9	-2,9	-1,8	7,6	12,7	7,6
12	5,9	2,0	4,3	7,4	11,6	13,3	10,9	9,2	14,1	14,5	22,3	23,7	8,2	6,8	8,3	10,4	16,7	17,6	3,6	-1,2	1,9	5,5	9,9	10,9
13	3,4	6,2	6,1	6,2	11,8	13,6	10,4	14,7	14,4	18,5	25,2	28,0	6,9	9,8	9,9	11,8	18,1	20,8	1,6	4,2	3,9	2,5	10,4	10,7
14	0,4	3,4	5,5	8,3	13,6	13,0	9,6	10,0	15,0	17,6	24,5	22,1	4,2	6,6	9,9	11,9	17,8	16,8	0,0	1,4	2,9	5,3	12,6	13,1
15	0,2	1,0	4,9	7,1	12,4	14,5	9,4	8,2	16,4	19,5	22,9	23,7	3,9	4,4	10,5	13,1	16,8	18,0	-2,0	-1,8	3,7	4,3	11,3	14,1
16	0,7	1,3	5,9	5,2	10,9	14,1	8,2	5,5	21,7	12,5	24,0	28,4	3,9	3,2	13,1	9,3	16,9	22,5	-3,0	-2,9	2,1	3,9	8,7	14,4
17	-2,8	1,8	7,0	4,9	12,1	19,3	8,9	6,0	21,0	13,5	21,1	29,4	3,2	3,5	13,1	7,9	15,1	24,7	-4,6	-1,8	2,8	2,8	10,5	15,5
18	-0,9	0,5	3,7	2,6	11,0	20,1	7,6	8,3	19,2	16,6	18,7	31,4	3,9	4,1	10,8	9,8	13,5	25,6	-2,2	-3,5	1,8	1,9	10,8	15,6
19	1,1	-3,4	7,5	9,0	10,6	18,5	7,1	8,8	16,7	15,5	22,7	31,5	4,7	3,9	10,5	11,8	16,2	24,8	1,3	-5,0	6,8	8,6	10,4	16,2
20	1,3	0,5	8,1	7,1	12,5	18,5	10,9	6,4	17,1	15,5	24,3	30,8	6,2	3,6	11,5	10,5	17,3	24,5	-1,3	1,0	6,8	7,1	12,1	16,6
21	4,2	-0,2	8,3	6,7	11,9	18,5	10,7	2,7	17,3	17,5	25,3	31,2	-	0,9	11,3	11,3	18,0	24,6	1,1	0,7	6,4	5,7	10,9	16,1
22	5,0	-0,5	7,2	6,3	11,7	18,4	12,2	5,6	19,7	17,5	26,4	32,4	8,1	0,9	12,5	11,4	19,5	25,2	-1,2	0,2	5,1	5,4	10,0	16,9
23	0,6	-1,7	9,8	5,3	14,1	18,7	6,6	0,8	20,2	17,4	26,2	31,2	3,0	-0,1	14,2	12,0	19,1	24,6	-2,8	0,1	7,6	4,3	12,4	17,7
24	1,0	-0,1	-	10,7	13,6	20,1	6,8	3,3	-	17,9	25,9	32,2	3,6	1,4	-	13,7	19,6	25,3	-0,4	1,0	-	9,9	12,3	18,4
25	0,3	0,1	9,4	12,0	15,5	19,0	3,0	8,2	16,3	19,6	27,3	32,7	1,2	3,2	13,0	14,4	21,6	25,6	-0,5	-1,8	9,3	11,0	11,7	17,9
26	-0,8	0,1	11,9	9,2	17,0	18,8	2,3	5,7	18,4	19,7	28,2	32,8	0,4	2,7	14,0	14,0	22,6	26,1	-1,5	-1,7	10,3	7,0	12,3	17,5
27	-1,2	-1,6	-	7,2	16,8	20,2	3,8	7,2	-	22,7	30,2	34,6	1,0	1,9	-	15,1	23,5	27,1	-2,8	-1,6	-	5,4	13,8	18,9
28	-1,7	-3,4	9,8	9,1	17,2	20,8	0,3	2,3	18,7	23,5	30,6	34,2	-0,6	-0,8	13,0	16,7	23,5	26,4	-2,3	-3,8	7,1	7,0	13,8	19,5
29	-2,2		8,6	11,0	16,3	19,6	0,9		15,8	26,0	32,3	33,5	-0,8		11,4	18,9	24,4	26,5	-1,9		5,6	8,1	13,6	20,6
30	-1,8		6,6	13,4	17,2	19,3	4,9		19,4	27,4	30,4	31,1	0,9		12,1	19,9	23,3	25,0	-4,8		4,2	9,0	14,9	18,5
31	-2,8		7,2		15,5		8,7		19,6		29,9		3,0		13,5		22,6		-5,2		6,0		13,8	
	MEDIA						MEDIA						MEDIA						MEDIA					
I dec	4,1	0,0	-1,6	6,4	11,6	13,8	11,4	9,4	8,0	17,1	23,5	26,0	7,8	4,7	3,2	11,8	17,6	19,9	-3,0	-6,3	-7,6	1,8	8,2	6,2
II dec	1,7	1,4	5,4	6,6	11,9	15,6	9,3	8,9	17,0	15,6	22,7	27,2	5,5	5,1	11,2	11,1	17,3	21,4	-4,6	-5,0	-1,8	1,9	8,7	7,6
III dec	0,1	-0,9	8,8	9,1	15,2	19,3	5,5	4,5	18,4	20,9	28,4	32,6	2,8	1,8	13,6	15,0	21,8	26,0	-5,2	-3,8	4,2	4,3	10,0	16,1
mese	1,9	0,2	4,0	7,4	13,1	16,2	8,6	7,8	14,3	17,9	25,1	28,6	5,3	4,0	9,2	12,6	19,1	22,4	-0,3	-1,8	2,3	5,4	11,2	14,6

G	temperatura suolo -10 media						eliofania						radiazione globale						precipitazione totale					
	gen	feb	mar	apr	mag	giu	gen	feb	mar	apr	mag	giu	gen	feb	mar	apr	mag	giu	gen	feb	mar	apr	mag	giu
1	4,2	2,8	1,6	13,3	19,6	26,4	5,1	1,7	9,7	11,4	-	10,8	5,6	3,2	15,5	18,9	24,3	23,2	0,0	0,0	0,0	0,0	0,0	0,0
2	4,1	2,9	1,3	12,6	20,1	26,6	3,5	7,8	9,6	11,3	-	12,8	4,9	9,8	15,4	20,0	24,2	25,0	0,0	0,0	0,0	0,0	0,0	0,0
3	4,8	3,1	1,9	13,0	19,6	26,7	6,3	7,8	0,1	11,6	-	12,2	6,1	9,7	0,8	20,4	17,4	24,2	0,0	0,0	11,2	0,0	0,0	0,0
4	4,1	3,2	3,6	13,3	20,3	26,1	4,9	7,0	1,5	11,6	-	8,2	5,4	8,7	7,3	19,8	23,6	19,0	0,0	0,0	0,0	0,0	0,0	0,0
5	5,9	3,0	4,1	13,6	19,4	26,5	0,0	8,0	4,9	11,6	-	8,6	0,3	10,4	10,9	20,0	13,9	22,5	0,0	0,0	1,0	0,0	0,0	0,0
6	7,3	2,2	4,7	14,0	19,2	25,6	1,6	8,0	2,9	11,1	6,2	6,8	3,5	10,5	8,6	20,4	21,8	20,1	0,2	0,0	0,0	0,0	0,0	0,0
7	6,1	2,9	4,1	14,5	-	25,7	6,4	4,7	9,4	4,7	0,0	10,8	6,5	7,7	14,3	14,2	24,8	22,8	0,2	0,0	0,0	0,0	0,0	4,0
8	6,6	3,7	3,8	12,4	-	22,5	3,1	3,0	10,0	0,2	0,0	11,7	3,9	7,4	15,9	3,4	20,4	24,5	0,0	0,0	0,0	1,0	0,0	0,0
9	8,2	4,1	4,5	12,7	19,1	21,4	0,0	7,4	4,5	0,3	6,1	6,3	1,6	10,5	10,3	5,2	19,1	16,1	0,2	0,0	0,0	4,0	0,0	1,2
10	8,6	3,7	5,8	10,7	17,4	21,2	0,0	8,3	10,2	0,0	3,0	13,6	0,9	11,5	16,1	2,3	10,1	26,9	0,0	0,0	0,2	13,4	2,2	0,0
11	8,2	4,1	5,7	10,6	19,2	21,2	0,0	0,8	7,2	3,3	8,8	8,8	0,6	5,4	13,1	12,1	21,4	19,7	0,0	0,0	0,0	0,0	0,6	0,0
12	8,1	4,6	7,1	12,2	19,8	21,5	0,3	0,0	5,2	9,8	13,5	2,7	3,2	1,9	12,0	21,6	25,3	11,2	0,0	0,0	1,6	0,0	0,0	0,2
13	7,7	6,8	7,7	13,2	20,5	23,1	1,7	4,2	4,7	11,8	8,4	13,4	4,1	8,2	9,2	21,7	21,5	26,1	0,2	1,0	0,0	0,0	0,0	0,0
14	6,9	6,2	8,1	13,5	20,0	21,6	2,6	5,1	1,8	5,0	1,9	2,3	4,1	9,4	7,8	13,3	11,6	8,8	0,4	0,0	0,0	0,0	0,4	12,0
15	5,7	4,8	8,9	14,0	20,3	20,5	5,4	7,9	9,2	8,2	7,0	3,3	6,4	10,1	15,7	17,5	18,8	14,8	0,0	0,0	0,0	0,0	0,0	23,2
16	4,5	4,1	9,3	12,0	20,4	22,4	6,8	0,3	10,8	1,0	7,8	13,0	7,6	3,6	17,3	4,5	20,0	25,3	0,0	0,0	0,0	16,0	0,0	0,0
17	3,8	3,8	9,9	11,8	18,6	23,5	6,9	2,4	10,8	4,7	0,7	13,1	7,8	6,0	17,6	12,6	6,7	25,8	0,0	0,0	0,0	3,8	11,6	0,0
18	4,0	4,3	9,8	11,7	17,8	24,6	0,0	3,5	10,9	6,5	1,0	12,6	0,7	8,3	17,2	16,5	11,2	24,4	10,6	0,0	0,2	0,0	11,2	0,0
19	4,7	4,0	10,7	12,1	18,8	25,9	0,0	4,0	4,7	1,6	10,5	11,9	2,4	8,0	10,4	8,3	22,4	25,2	5,2	0,0	0,0	9,8	0,0	0,0
20	4,6	4,7	11,1	12,4	19,9	26,6	5,8	0,0	5,6	3,2	10,6	12,9	7,1	2,2	12,5	11,1	23,6	25,0	0,0	3,8	0,0	3,6	0,0	0,0
21	5,2	4,0	11,5	12,8	21,2	27,1	-	0,4	3,9	5,9	10,3	12,3	-	3,5	10,3	15,1	24,4	26,4	-	16,4	0,0	0,0	0,2	0,0
22	6,3	3,8	11,4	14,2	20,8	27,6	3,2	1,5	5,9	10,1	6,4	13,0	6,0	4,9	13,9	22,7	19,0	25,3	0,0	8,0	0,0	1,6	0,0	0,0
23	4,2	3,1	12,6	13,4	21,7	28,1	0,7	0,0	3,6	5,5	9,1	12,1	1,3	0,4	10,3	13,1	21,8	26,2	5,2	2,4	0,0	0,0	0,0	0,0
24	4,2	2,6	-	13,9	22,4	28,6	6,4	0,3	-	1,6	10,9	13,6	8,1	4,7	-	9,0	22,8	26,1	0,0	27,8	-	1,4	0,0	0,0
25	3,0	2,3	12,8	15,2	22,6	28,6	0,0	6,3	0,5	3,5	13,1	13,9	2,3	11,3	6,6	13,2	24,3	26,8	0,0	3,0	4,2	0,0	0,0	0,0
26	2,5	2,5	13,4	16,3	23,4	28,9	0,6	1,1	1,8	7,0	14,2	14,3	3,8	6,0	7,7	17,5	27,3	26,6	0,0	0,0	0,0	0,0	0,0	0,0
27	2,7	3,4	-	16,6	24,1	29,5	6,5	6,6	0,1	13,0	12,1	14,3	8,1	11,1	-	24,4	23,3	26,9	0,0	0,0	12,0	0,0	0,0	0,0
28	2,0	2,5	13,6	17,5	25,2	30,0	0,0	7,6	3,4	-	13,9	10,9	2,4	12,2	11,4	22,8	26,0	26,0	0,0	0,4	0,0	0,0	0,0	0,0
29	1,9		12,2	17,8	25,8	30,0	1,3		1,2	-	13,3	13,4	4,7		4,6	17,9	25,7	25,5	0,2		0,4	0,0	0,0	0,0
30	2,2		12,8	19,2	26,5	29,5	7,7		6,7	-	12,4	10,3	9,3		16,4	23,3	24,9	23,1	0,0		0,0	0,0	0,0	0,0
31	2,0		13,6		26,4		7,8		10,1		12,3		9,6		17,6		25,2		0,0		0,0		0,0	
	MEDIA						MEDIA						MEDIA						TOTALE					
I dec	6,0	3,2	3,5	13,0	19,4	24,9	3,1	6,4	6,3	7,4	-	10,2	3,9	8,9	11,5	14,4	20,0	22,4	0,6	0,0	12,4	18,4	2,2	5,2
II dec	5,8	4,8	8,8	12,3	19,5	23,1	3,0	2,8	7,1	5,5	7,0	9,4	4,4	6,3	13,3	13,9	18,3	20,6	16,4	4,8	1,8	33,2	23,8	35,4
III dec	3,3	3,0	12,6	15,7	23,6	28,8	3,4	3,0	3,7	-	11,6	12,8	5,6	6,8	11,0	17,9	24,1	25,9	5,4	58,0	16,6	3,0	0,2	0,0
mese	5,0	3,7	8,2	13,7	21,0	25,6	3,2	4,1	5,7	6,5	8,2	10,8	4,6	7,4	11,9	15,4	20,9	23,0	22,4	62,8	30,8	54,6	26,2	40,6

San Casciano (FI) lat. 43°40' long. 11°09' alt. 230

G	precipitazione max oraria						umidità relativa media						bagnatura fogliare						evapotraspirazione					
	gen	feb	mar	apr	mag	giu	gen	feb	mar	apr	mag	giu	gen	feb	mar	apr	mag	giu	gen	feb	mar	apr	mag	giu
1	0,0	0,0	0,0	0,0	0,0	0,0	51	67	44	48	53	61	0,0	0,0	0,0	0,0	0,9	4,6	0,6	1,0	1,8	3,7	4,6	4,8
2	0,0	0,0	0,0	0,0	0,0	0,0	70	51	48	47	51	49	1,5	0,0	0,0	0,0	1,9	0,0	0,5	1,2	1,4	3,5	4,6	5,6
3	0,0	0,0	4,6	0,0	0,0	0,0	61	66	87	55	58	55	5,0	3,7	15,7	4,3	3,6	0,0	0,9	0,9	0,7	3,2	3,6	5,2
4	0,0	0,0	0,0	0,0	0,0	0,0	74	59	84	61	63	64	0,0	3,2	10,6	7,9	7,1	4,2	0,6	1,1	0,9	2,9	4,4	4,0
5	0,0	0,0	0,8	0,0	0,0	0,0	84	54	74	50	61	61	10,8	0,0	9,3	4,6	6,0	5,7	0,6	1,4	1,2	3,2	3,2	4,8
6	0,2	0,0	0,0	0,0	0,0	0,0	82	48	60	69	55	62	11,1	0,0	0,4	10,1	0,7	4,8	0,6	1,5	1,4	3,1	4,2	4,3
7	0,2	0,0	0,0	0,0	0,0	3,2	88	46	52	74	60	53	21,1	0,0	0,0	11,2	1,1	4,9	0,4	1,9	1,7	2,4	0,8	5,0
8	0,0	0,0	0,0	0,4	0,0	0,0	81	48	46	81	66	37	10,8	0,0	0,0	16,2	2,7	0,0	0,5	1,7	1,9	1,2	1,2	5,0
9	0,2	0,0	0,0	0,8	0,0	1,2	81	38	68	85	59	54	10,7	0,0	5,5	20,8	4,9	1,4	0,7	1,8	1,5	1,3	3,9	3,4
10	0,0	0,0	0,2	1,8	1,6	0,0	89	34	70	86	72	44	21,5	0,0	10,7	20,7	6,9	0,0	0,6	1,9	1,9	1,1	2,0	4,7
11	0,0	0,0	0,0	0,0	0,2	0,0	77	69	68	69	69	51	3,0	2,3	10,4	2,6	7,0	0,0	0,6	0,9	1,8	2,5	3,7	4,4
12	0,0	0,0	0,8	0,0	0,0	0,2	83	75	74	68	43	68	9,1	2,0	8,0	0,0	0,0	6,9	0,5	0,7	2,0	3,2	5,3	2,8
13	0,2	0,4	0,0	0,0	0,0	0,0	93	75	67	64	48	59	20,3	9,8	1,9	5,8	0,0	5,8	0,4	1,3	1,6	3,3	4,3	5,0
14	0,2	0,0	0,0	0,0	0,4	4,8	96	48	72	77	73	83	21,1	4,3	8,5	12,4	5,5	14,1	0,5	2,1	1,4	2,3	2,7	2,1
15	0,0	0,0	0,0	0,0	0,0	14,6	80	41	68	68	71	85	11,3	0,0	9,6	9,3	10,8	16,5	0,5	1,9	2,1	2,8	3,7	3,0
16	0,0	0,0	0,0	2,8	0,0	0,0	57	52	57	84	66	63	0,7	0,0	7,2	12,1	8,8	5,8	1,2	1,5	2,5	1,2	3,6	5,1
17	0,0	0,0	0,0	2,4	3,4	0,0	56	60	56	82	84	46	0,0	0,0	2,2	15,4	16,5	0,0	0,6	1,5	2,7	1,9	1,7	6,5
18	4,0	0,0	0,2	0,0	4,8	0,0	88	57	67	75	92	43	18,9	0,0	12,3	7,5	19,4	0,0	0,6	1,6	2,4	2,4	2,1	5,7
19	1,6	0,0	0,0	6,8	0,0	0,0	75	62	78	76	71	50	7,1	1,4	13,1	6,6	9,5	0,0	1,0	1,2	1,7	1,9	3,8	5,6
20	0,0	1,2	0,0	2,8	0,0	0,0	58	78	75	75	71	52	0,0	21,0	11,7	12,3	8,9	0,0	1,2	0,8	2,1	2,1	0,9	5,4
21	-	5,2	0,0	0,0	0,2	0,0	-	98	79	69	63	51	-	24,0	13,8	8,8	7,4	0,5	0,5	0,4	1,7	2,6	0,9	5,6
22	0,0	3,0	0,0	1,4	0,0	0,0	64	97	74	61	49	62	10,3	22,5	12,4	6,1	0,0	6,1	0,9	0,6	2,2	3,3	1,5	5,4
23	1,8	0,6	0,0	0,0	0,0	0,0	64	100	57	71	62	68	10,3	24,0	6,8	9,2	5,7	10,8	1,0	0,3	2,0	2,3	4,4	5,6
24	0,0	6,8	-	0,6	0,0	0,0	58	97	-	65	64	61	0,0	19,4	-	5,0	8,1	5,4	1,2	0,5	0,5	2,3	4,4	5,7
25	0,0	0,8	2,6	0,0	0,0	0,0	61	78	87	77	51	58	0,0	9,9	15,0	0,2	4,2	4,7	1,6	1,0	1,2	2,6	5,2	5,7
26	0,0	0,0	0,0	0,0	0,0	0,0	62	70	82	72	41	56	0,0	0,0	13,6	5,4	0,0	4,4	1,2	1,1	1,6	3,1	6,7	5,9
27	0,0	0,0	4,6	0,0	0,0	0,0	54	65	-	64	45	59	0,0	0,0	22,4	7,8	0,0	7,2	1,4	1,4	0,1	3,8	5,4	6,2
28	0,0	0,4	0,0	0,0	0,0	0,0	65	53	85	54	51	60	3,0	0,0	14,7	0,1	0,0	8,9	1,0	1,6	1,9	4,0	5,5	6,0
29	0,2		0,4	0,0	0,0	0,0	61		85	54	55	60	0,0		18,0	0,0	2,3	7,6	1,4		1,3	3,6	5,5	5,8
30	0,0		0,0	0,0	0,0	0,0	48		80	50	53	61	0,0		14,1	0,0	0,7	5,0	1,7		2,4	4,5	5,4	5,6
31	0,0		0,0		0,0		47		65		55		0,0		6,3		1,9		1,1		2,8		5,1	
	MASSIMO ORARIO						MEDIA						MEDIA						MEDIA					
I dec	0,2	0,0	4,6	1,8	1,6	3,2	76	51	63	65	60	54	9,2	0,7	5,2	9,6	3,6	2,6	0,6	1,5	1,4	2,6	3,2	4,7
II dec	4,0	1,2	0,8	6,8	4,8	14,6	76	62	68	74	69	60	9,1	4,1	8,5	8,4	8,6	4,9	0,7	1,4	2,0	2,4	3,2	4,5
III dec	1,8	6,8	4,6	1,4	0,2	0,0	58	82	77	64	53	60	2,4	12,5	13,7	4,3	2,8	6,1	1,2	0,9	1,6	3,2	4,6	5,8
mese	4,0	6,8	4,6	6,8	4,8	14,6	70	64	69	68	60	58	6,9	5,3	9,1	7,4	4,9	4,5	0,9	1,2	1,7	2,7	3,7	5,0

G	velocità media vento						velocità massima vento						direzione prevalente vento						pressione atmosferica media					
	gen	feb	mar	apr	mag	giu	gen	feb	mar	apr	mag	giu	gen	feb	mar	apr	mag	giu	gen	feb	mar	apr	mag	giu
1	0,7	1,6	3,9	3,5	1,5	2,2	2,9	4,9	6,5	6,2	4,2	5,7	SE	SE	N	N	W	N	1026	1015	1012	1023	1019	1016
2	0,8	1,3	1,1	2,5	1,4	1,8	2,8	3,1	2,5	4,5	4,2	4,9	SE	SE	SE	N	W	NE	1025	1023	1011	1027	1022	1016
3	1,5	0,9	1,9	1,6	1,3	1,3	4,6	2,8	4,6	3,5	3,6	2,9	N	NW	E	NE	W	W	1030	1023	1010	1028	1020	1016
4	1,1	1,9	0,8	1,3	1,8	1,4	3,8	3,8	2,5	4,2	4,7	4,3	SE	NE	NE	W	W	W	1034	1029	1007	1029	1013	1016
5	1,1	2,5	1,2	1,3	2,0	1,4	2,1	4,8	3,0	5,4	4,8	4,6	SE	NE	NE	NW	N	W	1033	1028	1003	1028	1009	1014
6	0,8	2,5	1,8	1,6	1,8	2,0	2,8	4,5	3,7	3,9	4,5	4,7	SE	E	N	W	NW	N	1032	1029	1007	1027	1010	1014
7	0,6	2,8	2,4	1,5	2,0	2,1	2,4	4,8	5,4	4,2	5,6	7,0	S	E	N	W	W	N	1037	1030	1015	1020	1010	1017
8	0,8	2,4	1,4	1,6	2,0	2,5	2,3	4,2	3,8	2,9	5,0	4,9	SE	E	SE	SE	SE	NE	1034	1033	1020	1008	1008	1024
9	1,0	2,3	1,7	1,4	2,2	1,5	2,2	4,4	4,6	3,2	6,0	5,7	SE	N	W	SE	SE	NE	1033	1032	1021	1006	1011	1021
10	0,8	1,9	1,1	4,2	0,8	1,6	2,1	4,3	3,2	8,5	2,2	4,6	SE	N	NW	N	W	W	1034	1033	1022	1008	1013	1018
11	0,6	0,8	1,3	6,3	2,1	2,0	1,6	2,1	4,8	9,6	4,4	4,7	SE	SE	W	N	N	W	1032	1029	1021	1011	1015	1016
12	0,7	0,7	2,3	3,8	3,1	1,3	1,9	3,5	5,9	5,9	5,7	2,5	SE	NE	W	N	N	NW	1029	1018	1010	1014	1016	1014
13	0,8	2,0	1,4	1,9	1,5	1,3	2,7	5,4	3,3	3,8	2,8	2,7	NE	W	NW	N	E	W	1026	999	1012	1011	1017	1014
14	1,2	3,7	0,9	1,6	1,2	1,3	4,2	7,5	2,4	3,8	4,1	8,3	NE	N	SE	W	W	E	1027	995	1020	1012	1015	1015
15	1,2	2,5	1,2	1,2	1,8	1,2	3,2	5,3	3,1	2,9	4,4	3,6	NE	N	SE	SE	W	E	1029	998	1026	1011	1016	1017
16	2,5	2,4	1,0	1,8	1,2	2,2	6,1	5,2	2,9	7,5	3,2	4,5	N	N	W	SE	SE	N	1030	1005	1031	1004	1014	1019
17	0,9	3,2	1,2	2,0	1,4	2,6	2,9	6,2	3,7	4,9	3,1	4,6	SE	N	W	SE	E	N	1027	1012	1032	1000	1011	1022
18	1,1	2,4	1,3	1,8	1,1	1,4	2,5	5,0	4,4	4,6	3,4	3,2	E	N	W	SE	SE	NE	1012	1016	1029	1004	1011	1019
19	4,8	1,8	1,0	2,2	1,3	1,3	9,4	4,1	3,6	6,1	3,1	3,5	N	E	W	W	W	W	1005	1010	1023	1006	1019	1015
20	1,8	1,8	1,4	2,2	1,3	1,1	4,9	3,4	3,6	5,8	3,5	2,8	SE	N	SE	W	W	NW	1016	1001	1019	1006	1022	1015
21	-	1,3	1,0	1,6	1,3	1,2	-	3,7	2,6	6,6	3,6	3,2	-	E	NW	E	W	W	-	1000	1018	1010	1019	1017
22	1,2	1,5	1,2	1,5	0,9	1,1	3,8	4,3	3,0	3,8	2,6	3,2	NE	SE	NW	W	SE	W	1011	1004	1020	1016	1016	1019
23	1,7	1,4	0,8	1,3	1,7	1,7	4,3	3,6	2,3	3,4	4,5	4,2	E	SE	SE	SE	W	W	1015	1007	1022	1019	1016	1020
24	3,1	1,1	-	1,5	1,7	1,5	5,8	3,2	-	3,3	3,8	4,3	N	SE	-	SE	N	W	1006	1013	-	1017	1020	1018
25	5,6	0,9	0,8	2,3	2,0	1,6	7,6	2,1	3,2	5,1	4,4	4,7	N	NE	NW	W	N	W	1003	1011	1019	1013	1023	1018
26	4,9	1,9	0,9	1,8	2,6	1,4	8,1	4,0	2,7	5,0	5,6	3,8	N	N	SE	W	N	W	1002	1007	1013	1018	1021	1019
27	3,4	2,0	-	1,3	1,5	1,5	6,9	4,8	-	4,1	3,2	3,3	N	NE	-	W	NE	W	1007	1004	-	1020	1019	1018
28	3,5	3,7	1,1	1,4	1,3	1,5	5,6	7,4	3,6	3,7	3,2	4,0	N	N	W	NW	W	W	1008	1011	1012	1020	1018	1015
29	6,3		1,2	1,2	1,3	1,6	9,4		3,6	3,5	2,6	4,6	N		SE	NW	NW	W	1009		1016	1019	1017	1010
30	3,8		1,3	1,2	1,4	2,2	6,2		3,7	3,5	4,2	5,5	N		W	W	W	W	1020		1014	1018	1017	1010
31	1,6		2,6		1,2		4,2		5,6		3,5		N		N		W		1022		1016		1015	
	MEDIA						MASSIMO GIORNALIERO						MEDIA						MEDIA					
I dec	0,9	2,0	1,7	2,0	1,7	1,8	4,6	4,9	6,5	8,5	6,0	7,0	SE	NE	N	N	W	N	1032	1028	1013	1020	1013	1017
II dec	1,5	2,1	1,3	2,5	1,6	1,6	9,4	7,5	5,9	9,6	5,7	8,3	SE	N	W	N	W	N	1023	1008	1022	1008	1016	1017
III dec	3,5	1,7	1,2	1,5	1,5	1,5	9,4	7,4	5,6	6,6	5,6	5,5	N	N	SE	W	NW	W	1010	1007	1017	1017	1018	1017
mese	2,0	2,0	1,4	2,0	1,6	1,6	9,4	7,5	6,5	9,6	6,0	8,3	N	N	W	W	W	W	1022	1015	1017	1015	1016	1017

San Piero a Grado (PI) lat. 43°40' long.10°21' alt. 3

G	temperatura minima						temperatura massima						temperatura media						temperatura superficiale min					
	gen	feb	mar	apr	mag	giu	gen	feb	mar	apr	mag	giu	gen	feb	mar	apr	mag	giu	gen	feb	mar	apr	mag	giu
1	-2,9	-1,7	-5,8	5,3	7,0	13,8	11,7	12,9	5,4	19,9	23,8	29,4	1,7	6,6	-0,5	13,2	15,5	21,9	-3,7	-3,2	-6,8	5,3	6,7	13,4
2	-2,6	-5,6	-8,2	4,9	7,5	14,3	11,0	11,8	9,2	18,4	25,4	30,2	3,4	1,5	0,5	11,2	16,5	21,7	-2,8	-5,9	-7,7	3,9	6,5	14,1
3	-2,1	-4,3	0,9	1,3	8,1	12,2	12,9	13,0	4,3	19,1	23,5	29,8	3,6	2,6	2,4	9,6	16,5	21,3	-2,8	-4,3	0,4	1,4	7,9	11,9
4	-2,0	-2,5	-1,6	3,0	8,3	11,5	13,4	12,1	10,1	19,7	25,2	28,3	4,7	4,5	2,8	9,9	16,3	20,4	-3,7	-4,0	-1,3	2,2	8,1	11,0
5	5,3	-2,3	-2,0	-	11,5	13,6	12,8	9,9	9,4	-	23,4	28,7	9,5	3,8	2,7	9,8	16,2	21,4	3,1	-2,9	-2,1	-	10,9	13,4
6	4,1	-3,7	-3,2	1,6	7,9	12,9	15,2	9,3	9,9	18,0	21,5	27,9	11,0	2,1	2,6	10,5	15,6	20,5	2,6	-3,9	-3,2	1,9	7,0	12,8
7	0,7	1,8	-4,3	6,0	7,0	9,8	13,7	8,0	9,6	18,2	21,5	27,1	5,8	4,2	2,6	11,2	14,4	20,4	-0,1	0,5	-4,3	4,8	6,4	10,0
8	4,9	0,7	-5,4	5,8	7,4	8,5	12,3	10,7	11,3	15,8	21,4	24,3	9,2	4,9	2,2	12,7	-	17,5	4,5	-2,1	-5,6	5,3	7,1	8,4
9	9,7	-3,1	-2,7	7,9	7,0	3,9	13,9	13,9	14,0	16,2	21,3	18,5	12,0	4,1	5,4	11,5	13,7	12,6	9,1	-4,9	-3,1	8,7	6,4	4,5
10	4,8	-5,8	-1,4	7,6	8,3	2,3	14,0	12,7	14,0	12,5	21,9	23,0	9,3	2,5	5,6	9,8	14,2	14,0	3,8	-7,4	-2,2	8,5	7,8	2,8
11	5,2	-2,6	-2,0	8,4	12,9	5,5	12,7	12,8	14,0	14,4	23,7	23,9	9,1	4,3	6,6	12,7	17,3	16,3	4,5	-3,6	-2,8	7,5	12,9	5,4
12	4,0	3,2	5,4	-	11,3	11,5	11,3	10,0	13,3	-	25,2	25,2	7,9	7,4	10,6	10,8	18,7	18,2	2,9	2,1	4,3	-	9,9	11,8
13	0,9	5,8	5,9	0,9	11,5	12,3	10,5	15,4	15,6	17,1	25,5	27,6	5,7	10,2	11,2	10,0	17,4	19,2	0,9	3,3	4,7	1,2	11,0	11,6
14	1,6	-3,9	2,5	4,1	12,6	11,3	9,6	14,4	16,9	17,5	23,8	19,9	4,8	6,2	8,8	10,8	17,8	16,5	1,1	-4,7	1,7	2,9	11,4	10,9
15	-1,2	-5,2	1,8	4,8	8,8	14,1	11,0	11,9	16,1	19,6	23,0	24,8	3,0	3,2	8,3	11,9	16,8	18,4	-2,3	-6,5	0,8	3,3	7,5	14,3
16	-2,7	-5,0	1,7	7,4	7,4	12,6	10,7	10,0	20,1	14,9	23,6	29,4	2,3	2,1	9,1	10,9	15,8	20,9	-3,9	-5,5	0,1	5,4	6,5	13,1
17	-3,8	-7,1	1,1	2,4	9,5	13,6	10,8	10,3	18,4	14,4	22,1	32,9	1,2	2,1	10,3	9,1	15,7	22,8	-4,9	-6,5	-0,4	3,2	8,0	13,9
18	-	-4,8	7,7	1,7	10,5	13,3	-	11,3	14,8	16,2	20,6	31,3	4,1	2,8	10,3	9,4	15,4	22,7	-	-5,0	6,9	2,4	10,4	12,7
19	-	-1,1	4,3	9,1	9,2	13,9	-	10,7	15,9	17,6	23,0	30,1	5,6	4,2	10,5	12,8	16,2	22,9	-	-1,2	3,0	9,6	9,1	14,0
20	-3,5	0,1	3,6	5,0	9,4	17,3	12,5	7,9	16,1	16,5	21,9	30,6	2,4	4,5	9,4	12,1	15,6	23,1	-3,9	1,1	2,7	4,7	9,1	17,0
21	-0,9	0,1	3,5	3,7	8,8	15,6	10,5	4,7	15,8	17,3	23,3	32,7	-	1,6	9,1	11,5	16,0	23,6	-0,9	0,8	2,7	3,6	8,9	15,4
22	-0,3	-1,6	2,6	3,9	10,1	17,3	14,7	6,7	18,3	18,3	25,7	31,1	6,4	2,2	10,4	11,1	17,8	23,5	-0,8	-0,7	1,9	3,4	10,0	17,1
23	-2,1	0,5	6,7	3,4	12,3	16,4	5,2	5,8	20,3	17,3	24,3	30,2	2,0	2,1	12,4	11,6	18,1	23,4	-3,5	0,3	4,7	3,0	11,9	16,8
24	-1,1	-1,3	4,5	11,0	10,3	17,0	10,3	6,9	19,5	18,6	24,4	31,3	4,1	2,8	12,8	14,4	17,4	23,9	-0,1	-0,5	3,7	10,3	10,3	17,0
25	1,5	-1,6	11,3	12,9	9,1	15,7	6,0	10,2	15,9	17,2	27,4	31,6	3,7	3,1	13,1	14,6	18,9	23,8	-0,2	-1,2	11,0	11,2	9,1	15,4
26	-3,5	-1,9	10,5	6,1	8,8	16,0	6,0	9,7	19,1	18,8	28,2	31,7	2,1	3,7	14,0	12,9	19,9	24,2	-3,4	-1,9	9,4	5,1	8,8	15,9
27	-4,3	-0,8	8,9	4,4	10,9	16,3	7,9	10,0	14,2	21,1	30,8	32,5	0,7	4,1	12,2	12,9	21,2	24,6	-5,5	-1,3	8,4	4,2	10,1	16,0
28	-6,0	-2,3	7,7	5,0	11,5	17,6	4,8	5,8	17,9	22,2	28,6	32,3	-0,2	1,8	12,6	13,5	20,6	25,1	-6,2	-3,6	6,8	4,6	11,5	17,7
29	-3,4		8,2	5,6	13,9	17,9	4,2		18,3	25,4	29,8	32,6	0,5		12,2	15,0	21,9	25,7	-4,1		7,9	5,5	13,5	17,9
30	-3,4		4,4	7,8	13,0	18,6	8,7		18,0	26,0	29,4	30,6	1,9		11,7	16,3	21,2	25,3	-5,0		5,1	7,1	13,1	18,3
31	-7,1		7,1		13,4		9,8		21,0		28,4		0,6		13,3		21,2		-7,3		6,4		13,1	
	MEDIA						MEDIA						MEDIA						MEDIA					
I dec	2,0	-2,7	-3,4	4,8	8,0	10,3	13,1	11,4	9,7	17,5	22,9	26,7	7,5	4,4	3,2	11,2	15,4	18,5	-3,7	-7,4	-7,7	1,4	6,4	2,8
II dec	0,1	-2,1	3,2	4,9	10,3	12,5	11,1	11,5	16,1	16,5	23,2	27,6	5,6	4,7	9,7	10,7	16,8	20,1	-4,9	-6,5	-2,8	1,2	6,5	5,4
III dec	-2,8	-1,1	6,8	6,4	11,1	16,8	8,0	7,5	18,0	20,2	27,3	31,7	2,6	3,2	12,4	13,3	19,2	24,2	-7,3	-3,6	1,9	3,0	8,8	15,4
mese	-0,3	-2,0	2,4	5,4	9,9	13,2	10,6	10,3	14,7	18,1	24,6	28,6	5,1	4,2	8,6	11,8	17,2	20,9	-1,1	-2,6	1,7	5,0	9,4	13,1

G	temperatura suolo -10 media						eliofania						radiazione globale						precipitazione totale					
	gen	feb	mar	apr	mag	giu	gen	feb	mar	apr	mag	giu	gen	feb	mar	apr	mag	giu	gen	feb	mar	apr	mag	giu
1	5,1	4,6	4,1	12,7	16,8	22,9	7,0	2,7	10,6	10,5	13,0	10,7	5,7	4,6	14,1	16,8	22,5	21,7	0,0	0,0	0,0	0,0	0,2	0,0
2	5,3	3,9	3,5	11,9	17,0	23,5	5,0	9,1	9,7	11,8	13,3	13,6	5,2	9,2	13,3	18,7	22,5	24,0	0,0	0,2	0,4	0,0	0,2	0,0
3	5,5	4,1	4,4	11,6	16,8	23,5	7,7	8,4	0,0	11,6	8,2	14,2	5,8	8,7	0,8	18,4	15,7	24,8	0,2	0,0	20,2	0,0	0,0	0,2
4	4,9	4,2	5,3	11,5	17,8	22,8	7,2	8,8	6,1	10,8	10,8	7,9	6,0	8,9	8,8	16,8	21,4	17,7	0,2	0,2	0,0	0,2	0,0	0,2
5	7,1	5,2	5,1	-	18,1	24,1	0,1	4,8	5,5	7,4	10,3	11,1	1,0	6,0	8,4	12,4	19,6	23,5	0,0	0,0	16,0	0,4	2,2	0,0
6	9,1	4,2	5,7	11,9	18,0	22,9	2,5	9,5	5,7	10,8	13,4	8,6	4,0	9,6	9,5	18,5	24,0	18,8	0,0	0,0	0,0	0,2	0,2	0,2
7	7,6	4,4	5,1	12,6	17,6	23,2	6,5	0,0	7,9	7,1	12,9	14,0	5,7	1,8	12,1	14,7	22,7	25,0	0,2	0,0	0,2	0,0	0,0	0,0
8	8,2	5,6	4,7	11,8	17,8	23,1	0,1	1,5	10,5	0,6	-	14,3	2,0	5,3	15,1	3,3	-	24,6	0,0	0,0	0,0	0,2	-	0,0
9	9,9	5,2	5,2	12,8	17,4	19,2	0,0	8,5	5,3	1,9	7,3	2,1	1,8	9,5	9,6	8,4	17,2	8,7	0,0	0,0	0,0	0,4	0,0	1,0
10	10,1	4,0	6,2	11,9	16,7	19,8	1,1	9,7	9,7	0,0	4,5	14,5	2,6	10,3	13,5	2,3	11,6	26,0	0,0	0,0	0,2	0,6	0,0	0,2
11	9,7	4,8	5,9	11,1	17,8	20,5	0,0	1,1	5,1	0,2	8,8	11,3	1,4	4,4	9,9	1,7	17,9	20,6	0,0	0,0	0,2	0,0	0,0	0,0
12	9,7	5,6	7,6	-	18,4	21,8	0,2	0,0	3,4	3,4	13,7	6,9	1,7	1,4	6,6	7,2	24,4	16,9	0,2	0,4	0,8	0,0	0,0	0,0
13	8,9	8,0	9,4	12,3	19,1	22,3	0,2	8,4	7,0	12,4	10,4	8,2	1,7	10,1	12,2	20,6	21,8	18,2	0,6	0,2	0,0	0,0	0,0	0,0
14	8,1	6,9	9,2	12,8	18,7	20,2	2,5	6,6	8,1	8,6	5,0	0,8	4,2	8,9	12,3	15,5	13,6	6,0	0,2	0,0	0,0	0,0	0,2	18,4
15	7,4	5,2	8,6	13,3	19,9	21,0	7,7	9,4	8,8	9,8	7,4	4,3	6,3	10,6	11,8	16,8	19,4	11,6	0,0	0,0	0,2	0,2	0,0	1,6
16	5,9	5,2	8,9	12,7	18,6	22,6	8,2	5,3	10,9	3,7	11,6	11,1	6,8	7,2	15,4	8,3	20,1	23,5	0,2	0,0	0,2	0,4	0,0	0,2
17	4,7	4,0	8,9	12,9	17,1	23,5	8,4	5,4	10,9	6,6	1,6	12,3	7,4	6,2	16,0	13,8	7,2	24,1	0,2	0,0	0,2	0,6	38,4	0,2
18	-	4,6	10,8	12,6	18,2	23,2	0,0	6,9	7,1	6,6	6,8	14,3	0,2	8,9	13,0	16,5	18,9	22,3	24,8	0,0	0,0	0,2	13,2	0,0
19	-	5,2	11,1	13,8	19,1	24,1	0,3	2,2	1,6	3,6	13,3	14,1	1,9	5,3	8,9	11,9	24,1	24,9	2,4	0,2	0,0	6,2	0,0	0,0
20	5,1	5,7	10,4	13,8	19,2	25,0	6,9	0,0	4,2	2,5	11,3	10,5	6,9	1,3	10,1	10,3	23,2	21,8	0,0	12,0	0,0	0,0	0,0	0,2
21	6,2	4,6	10,2	13,8	19,2	25,1	-	1,4	5,6	11,1	11,4	12,4	-	2,8	10,8	20,3	23,7	23,2	-	24,2	0,0	0,0	0,0	0,0
22	6,8	4,8	10,1	14,6	18,9	25,6	7,6	1,8	6,1	10,1	7,3	11,5	6,9	4,0	11,7	20,1	16,2	21,1	0,2	3,6	0,2	0,0	0,0	0,0
23	5,2	4,9	11,4	13,1	19,2	26,1	0,8	1,9	4,0	1,3	5,3	11,6	1,1	3,5	10,2	8,5	14,7	23,7	8,2	15,8	0,0	0,2	0,0	0,2
24	5,9	5,1	11,1	14,2	19,8	26,5	6,6	1,6	3,4	0,6	11,4	13,3	7,2	4,7	9,5	8,0	23,7	24,5	0,0	7,0	0,0	0,0	0,2	0,0
25	5,2	6,4	12,2	14,8	19,9	26,6	1,7	7,1	0,0	2,3	14,1	13,7	4,3	10,7	4,0	8,2	24,4	24,8	0,0	0,0	0,0	0,0	0,2	0,2
26	4,8	5,7	13,1	15,3	20,2	27,1	3,2	4,0	1,5	8,8	14,1	14,2	4,2	7,2	7,8	18,7	24,7	24,9	0,0	0,2	0,0	0,2	0,2	0,0
27	4,2	6,1	12,6	15,1	20,9	27,4	8,1	8,9	0,0	13,2	13,9	14,2	7,5	11,9	2,5	22,5	24,9	25,0	0,0	0,0	0,0	0,2	0,0	0,0
28	3,4	5,0	13,3	15,2	21,4	27,8	2,0	8,2	7,1	13,1	14,0	12,4	4,9	11,7	12,5	22,0	24,7	23,6	0,0	0,0	0,0	0,0	0,0	0,0
29	3,8		13,0	15,6	22,3	28,0	1,4		6,1	10,2	12,5	13,1	3,5		12,2	20,0	24,4	23,3	0,0		0,0	0,2	0,2	0,0
30	3,5		12,6	16,4	22,4	28,1	9,0		9,1	13,2	10,2	11,2	8,5		15,2	21,8	22,6	21,9	0,0		0,0	0,2	0,2	0,0
31	2,7		13,3		22,8		9,2		8,3		12,2		8,8		15,6		23,8		0,0		0,0		0,2	
	MEDIA						MEDIA						MEDIA						TOTALE					
I dec	7,3	4,5	4,9	12,1	17,4	22,5	3,7	6,3	7,1	7,2	10,4	11,1	4,0	7,4	10,5	13,0	19,7	21,5	0,6	0,4	37,0	2,0	2,8	1,8
II dec	7,4	5,5	9,1	12,8	18,6	22,4	3,4	4,5	6,7	5,7	9,0	9,4	3,8	6,5	11,6	12,3	19,1	19,0	28,6	12,8	1,6	7,6	51,8	20,6
III dec	4,7	5,3	12,1	14,8	20,6	26,9	5,0	4,4	4,7	8,4	11,5	12,8	5,7	7,1	10,2	17,0	22,5	23,6	8,4	50,8	0,2	1,0	1,2	0,4
mese	6,3	5,1	8,8	13,3	18,9	23,9	4,0	5,1	6,1	7,1	10,3	11,1	4,5	7,0	10,8	14,1	20,5	21,4	37,6	64,0	38,8	10,6	55,8	22,8

San Piero a Grado (PI) lat. 43°40' long.10°21' alt. 3

G	precipitazione max oraria						umidità relativa media						bagnatura fogliare						evapotraspirazione					
	gen	feb	mar	apr	mag	giu	gen	feb	mar	apr	mag	giu	gen	feb	mar	apr	mag	giu	gen	feb	mar	apr	mag	giu
1	0,0	0,0	0,0	0,0	0,2	0,0	83	70	39	48	81	73	18,2	8,0	0,0	1,7	13,6	6,4	0,6	1,1	1,9	3,4	3,5	4,5
2	0,0	0,2	0,4	0,0	0,2	0,0	85	73	61	52	78	64	17,5	16,6	1,6	4,7	13,1	5,8	0,5	0,8	1,3	3,3	3,7	5,2
3	0,2	0,0	4,6	0,0	0,0	0,2	89	82	93	71	78	71	17,0	16,8	22,0	11,2	12,2	11,4	0,5	0,8	0,6	2,7	3,0	4,8
4	0,2	0,2	0,0	0,2	0,0	0,2	87	68	88	79	81	83	14,1	8,3	15,4	13,8	12,2	12,4	0,5	1,3	1,1	2,7	3,7	3,5
5	0,0	0,0	4,6	0,2	1,4	0,0	86	55	87	81	83	78	11,8	0,0	18,2	12,2	13,3	11,7	0,6	1,7	1,2	0,9	3,6	4,7
6	0,0	0,0	0,0	0,2	0,2	0,2	81	50	81	85	81	73	7,9	0,0	10,6	14,1	13,1	9,4	0,8	1,7	1,1	2,5	3,6	3,8
7	0,2	0,0	0,2	0,0	0,0	0,0	94	49	63	87	84	64	19,2	1,2	3,1	15,1	12,8	6,9	0,5	1,6	1,5	2,2	3,4	4,6
8	0,0	0,0	0,0	0,2	-	0,0	85	48	70	89	-	47	9,9	0,0	7,3	17,5	-	4,5	0,6	1,8	1,5	1,2	1,3	4,8
9	0,0	0,0	0,0	0,2	0,0	0,8	78	55	78	77	83	73	2,3	6,9	10,6	11,1	10,9	12,2	0,8	1,4	1,4	1,8	2,9	1,9
10	0,0	0,0	0,2	0,4	0,0	0,2	93	65	87	84	89	64	17,1	7,7	14,5	19,0	15,8	10,6	0,5	0,9	1,5	1,3	2,3	4,1
11	0,0	0,0	0,2	0,0	0,0	0,0	89	76	83	54	71	69	16,8	14,4	12,8	0,0	6,4	10,6	0,6	0,9	1,3	2,6	3,4	3,8
12	0,2	0,2	0,8	0,0	0,0	0,0	93	75	71	69	44	76	18,2	4,2	8,1	4,9	0,0	8,7	0,5	0,7	1,5	1,1	5,7	3,3
13	0,2	0,2	0,0	0,0	0,0	0,0	96	77	74	80	58	76	20,8	13,9	19,3	13,1	5,7	10,0	0,5	1,4	2,0	2,6	4,2	3,8
14	0,2	0,0	0,0	0,0	0,2	7,2	97	55	83	88	81	93	18,5	14,1	21,6	14,4	9,7	17,8	0,5	1,4	1,6	2,2	2,8	1,7
15	0,0	0,0	0,2	0,2	0,0	0,6	91	54	86	82	82	90	13,5	15,7	16,2	13,1	11,0	15,5	0,6	1,1	1,6	2,5	3,3	2,5
16	0,2	0,0	0,2	0,4	0,0	0,2	79	60	81	80	76	80	7,2	14,4	15,2	11,8	12,2	11,6	0,6	1,0	2,2	1,8	3,5	4,5
17	0,2	0,0	0,2	0,6	15,0	0,2	84	65	84	84	89	71	4,9	13,4	15,3	14,0	18,0	11,9	0,6	1,1	2,0	1,9	2,1	5,2
18	4,4	0,0	0,0	0,2	6,2	0,0	91	66	87	87	86	67	21,8	15,9	14,4	14,5	11,6	10,9	0,1	1,2	1,7	2,2	3,1	4,8
19	2,0	0,2	0,0	2,8	0,0	0,0	76	67	85	83	83	75	12,9	15,6	12,8	12,1	12,6	11,3	1,2	1,3	1,4	2,2	3,9	5,0
20	0,0	3,2	0,0	0,0	0,0	0,2	85	80	89	72	86	82	17,1	22,0	15,5	16,5	13,1	12,4	0,6	0,8	1,5	2,1	0,6	4,7
21	-	3,4	0,0	0,0	0,0	0,0	-	97	90	81	84	72	-	23,8	14,9	15,4	12,9	11,9	0,5	0,5	1,5	2,7	0,8	5,2
22	0,2	1,0	0,2	0,0	0,0	0,0	77	92	90	73	71	83	9,4	20,1	15,4	14,4	11,2	11,6	0,9	0,7	1,6	3,0	1,2	4,4
23	2,4	3,2	0,0	0,2	0,0	0,2	81	94	81	84	79	83	13,8	20,6	13,6	19,1	7,6	12,2	0,8	0,7	1,9	1,7	3,0	4,7
24	0,0	1,2	0,0	0,0	0,2	0,0	68	95	81	73	82	80	8,1	18,3	12,1	15,3	12,1	11,7	0,9	0,7	1,8	2,4	3,9	5,0
25	0,0	0,0	0,0	0,0	0,2	0,2	42	89	93	83	74	79	0,0	16,6	13,8	16,6	11,6	11,7	1,9	1,0	1,0	1,8	4,4	5,1
26	0,0	0,2	0,0	0,2	0,2	0,0	48	76	91	84	67	78	1,4	8,6	12,8	14,6	11,1	11,6	1,0	1,0	1,5	2,7	4,6	5,1
27	0,0	0,0	0,0	0,2	0,0	0,0	61	63	99	79	67	81	0,3	3,0	23,6	13,3	11,0	11,5	0,9	1,6	0,7	3,3	4,9	5,2
28	0,0	0,0	0,0	0,0	0,0	0,0	66	42	91	78	77	79	0,8	0,0	14,1	13,2	11,8	12,1	0,8	2,2	1,8	3,3	4,5	5,1
29	0,0		0,0	0,2	0,2	0,0	55		90	81	80	76	0,0		15,9	13,9	12,3	11,3	1,0		1,9	3,4	4,7	5,2
30	0,0		0,0	0,2	0,2	0,0	47		89	80	80	72	0,0		14,3	13,4	12,1	6,1	1,6		2,0	3,8	4,5	5,0
31	0,0		0,0		0,2		70		77		80		8,0		10,7		11,4		0,7		2,5		4,5	
	MASSIMO ORARIO						MEDIA						MEDIA						MEDIA					
I dec	0,2	0,2	4,6	0,4	1,4	0,8	86	61	75	75	82	69	13,5	6,6	10,3	12,0	13,0	9,1	0,6	1,3	1,3	2,2	3,1	4,2
II dec	4,4	3,2	0,8	2,8	15,0	7,2	88	67	82	78	76	78	15,2	14,4	15,1	11,4	10,0	12,1	0,6	1,1	1,7	2,1	3,2	3,9
III dec	2,4	3,4	0,2	0,2	0,2	0,2	61	81	88	79	76	78	4,2	13,9	14,6	14,9	11,4	11,2	1,0	1,1	1,7	2,8	3,7	5,0
mese	4,4	3,4	4,6	2,8	15,0	7,2	79	69	82	78	78	75	10,9	11,4	13,4	12,8	11,4	10,8	0,7	1,2	1,5	2,4	3,4	4,4

G	velocità media vento						velocità massima vento						direzione prevalente vento						pressione atmosferica media					
	gen	feb	mar	apr	mag	giu	gen	feb	mar	apr	mag	giu	gen	feb	mar	apr	mag	giu	gen	feb	mar	apr	mag	giu
1	1,0	2,0	3,2	3,2	1,2	1,9	2,1	5,5	5,2	5,8	3,8	5,0	SE	NW	E	E	W	SE	1025	1014	1011	1022	1019	1015
2	1,2	0,8	1,4	3,3	1,3	2,2	2,6	3,1	3,8	7,6	4,1	4,7	SE	SE	E	SE	W	SE	1024	1022	1010	1026	1022	1016
3	0,8	1,1	2,4	1,7	1,6	1,6	1,9	3,1	4,8	4,7	3,8	3,8	SE	SE	SE	SE	SW	W	1029	1022	1008	1028	1020	1016
4	1,2	2,5	1,1	1,7	1,7	1,6	2,7	4,6	2,8	4,4	5,4	5,4	SE	SE	SE	SE	SW	SW	1033	1027	1006	1028	1013	1016
5	1,1	3,1	1,7	1,5	2,2	2,0	3,7	4,5	4,2	4,3	5,8	4,5	W	SE	SE	SE	SE	SE	1032	1026	1002	1028	1009	1014
6	2,0	2,9	0,9	1,7	1,7	1,5	3,9	5,1	3,1	4,4	4,8	3,9	W	SE	SE	W	W	NW	1031	1027	1007	1026	1010	1014
7	0,9	2,8	2,0	1,4	1,7	2,5	2,6	4,8	5,1	4,1	4,8	7,9	SE	SE	E	W	W	NW	1036	1029	1013	1019	1010	1017
8	1,1	2,5	1,3	2,5	-	2,5	2,6	4,9	3,7	5,2	-	5,3	SE	SE	W	SE	-	E	1034	1031	1019	1007	-	1024
9	1,3	1,6	1,6	1,9	2,2	1,0	2,8	4,1	4,0	5,0	5,7	3,5	W	E	SE	W	SW	SE	1033	1031	1020	1006	1010	1021
10	0,4	0,9	1,3	2,7	1,3	1,7	1,9	2,9	3,5	6,7	3,6	4,5	SE	SE	SE	NE	SE	W	1033	1033	1021	1006	1013	1018
11	0,6	1,2	1,4	5,0	1,8	2,0	2,3	3,6	4,0	9,2	3,9	5,3	W	SE	SE	E	SE	SW	1031	1028	1020	1010	1014	1016
12	0,7	1,4	4,1	1,8	3,7	2,2	2,1	2,4	7,4	4,6	6,7	5,9	SE	SE	SW	SE	SE	SE	1029	1017	1009	1013	1015	1014
13	0,9	2,5	3,4	1,7	2,2	1,7	2,4	7,4	6,9	4,7	4,9	4,6	SE	W	SW	NW	SE	SE	1025	999	1011	1011	1017	1013
14	1,9	1,5	1,3	1,5	2,0	1,9	3,7	4,8	4,4	4,4	5,1	5,8	SE	NE	SE	W	SW	SE	1026	994	1019	1012	1015	1015
15	1,1	0,9	1,2	1,7	2,0	1,4	2,7	2,8	3,3	4,7	5,6	3,6	SE	S	SE	SE	W	SE	1027	997	1026	1010	1016	1017
16	1,2	1,1	1,4	3,2	1,5	1,5	3,0	4,2	3,8	5,9	4,1	4,7	SE	E	SE	W	SE	NW	1028	1004	1031	1003	1014	1019
17	1,1	1,7	1,4	2,3	2,0	1,5	2,3	5,1	3,2	5,3	4,6	4,9	SE	E	W	E	SE	NW	1026	1011	1032	999	1010	1022
18	2,4	1,4	1,3	1,5	1,8	1,7	6,9	5,0	3,5	4,4	5,0	4,4	SE	E	NW	SE	W	NW	1010	1015	1029	1003	1010	1019
19	1,7	1,9	1,0	3,6	1,6	1,6	6,5	4,2	2,9	6,8	4,6	4,4	SE	SE	W	SE	W	NW	1004	1008	1023	1005	1019	1016
20	0,6	1,9	1,2	4,5	1,5	1,6	2,4	5,2	3,9	7,2	4,2	4,2	W	E	SW	SW	W	NW	1015	1000	1019	1005	1022	1015
21	-	1,8	0,9	1,8	1,3	1,6	-	3,5	3,0	4,4	3,3	4,2	-	E	W	NW	W	W	-	998	1017	1010	1019	1017
22	1,3	1,7	1,1	2,2	1,7	1,4	3,4	4,4	3,3	4,5	4,6	4,0	SE	SE	SE	SE	SE	NW	1010	1002	1020	1016	1016	1020
23	2,2	1,7	1,0	1,5	2,2	1,5	4,8	3,3	3,0	3,6	6,4	3,9	SE	E	SE	SE	SE	W	1013	1006	1022	1019	1016	1020
24	1,7	2,0	1,5	2,5	1,7	1,6	4,8	4,7	4,0	4,6	4,4	4,3	E	E	SE	SE	NW	W	1005	1012	1021	1016	1020	1019
25	3,5	0,9	1,0	2,6	1,7	1,5	6,7	3,2	3,5	5,6	4,6	3,7	NE	SE	SE	SW	NW	W	1002	1010	1018	1012	1023	1018
26	1,9	1,4	1,3	1,8	1,7	1,5	4,3	4,0	5,0	4,7	4,6	3,8	NE	SE	SE	SW	NW	W	1001	1006	1012	1017	1021	1020
27	1,6	2,6	0,9	1,4	1,6	1,6	4,9	4,5	3,5	4,1	4,6	3,8	E	E	NW	SE	E	NW	1006	1003	1007	1020	1019	1018
28	2,4	4,5	1,2	1,3	1,5	1,5	5,2	7,4	3,9	3,4	4,1	3,9	E	E	W	NW	NW	W	1006	1009	1012	1020	1018	1015
29	1,6		1,4	1,2	1,5	1,6	3,9		4,9	4,2	4,0	4,1	E		W	W	NW	W	1008		1016	1019	1017	1011
30	2,8		1,4	1,4	1,4	2,8	5,8		3,7	3,9	4,1	6,3	E		SE	W	W	W	1019		1014	1018	1017	1010
31	0,9		1,5		1,9		3,2		4,6		4,6		SE		NW		NW		1021		1016		1016	
	MEDIA						MASSIMO GIORNALIERO						MEDIA						MEDIA					
I dec	1,1	2,0	1,7	2,2	1,6	1,9	3,9	5,5	5,2	7,6	5,8	7,9	SE	SE	SE	SE	SE	SE	1031	1026	1012	1020	1014	1017
II dec	1,2	1,5	1,8	2,7	2,0	1,7	6,9	7,4	7,4	9,2	6,7	5,9	SE	SE	SW	SE	SE	SE	1022	1007	1022	1007	1015	1017
III dec	2,0	2,1	1,2	1,8	1,6	1,7	6,7	7,4	5,0	5,6	6,4	6,3	E	E	SE	SE	NW	W	1009	1006	1016	1017	1018	1017
mese	1,4	1,9	1,5	2,2	1,8	1,8	6,9	7,4	7,4	9,2	6,7	7,9	SE	SE	SE	SE	SE	SE	1021	1014	1016	1015	1016	1017

Santa Fista (PG) lat. 43°31' long. 12°08' alt. 311

G	temperatura minima						temperatura massima						temperatura media						temperatura superficiale min					
	gen	feb	mar	apr	mag	giu	gen	feb	mar	apr	mag	giu	gen	feb	mar	apr	mag	giu	gen	feb	mar	apr	mag	giu
1	-4,9	-5,5	-8,3	2,5	6,9	13,4	7,5	3,7	-0,3	15,2	27,7	26,2	-0,5	-1,3	-4,3	9,0	18,1	20,3	-4,0	-4,7	-6,6	3,9	8,9	12,5
2	-4,4	-5,2	-11,3	1,3	6,4	11,6	7,9	7,7	4,6	14,9	28,3	27,8	0,3	1,8	-3,5	8,1	17,8	19,7	-4,2	-4,6	-8,2	2,4	8,3	11,5
3	-3,6	-7,7	-5,4	-2,4	7,5	10,1	10,0	8,0	1,7	17,5	25,9	30,7	2,3	-1,1	-1,1	7,6	16,5	21,8	-4,0	-5,7	-4,3	0,5	9,2	9,7
4	-6,0	-6,1	0,0	-2,0	7,7	12,6	10,0	6,2	5,0	19,0	23,9	28,6	0,6	0,4	1,7	8,7	16,4	21,3	-5,1	-4,8	0,1	0,6	9,6	12,1
5	-1,7	-6,4	-0,2	-0,3	8,2	13,9	10,0	4,7	6,7	19,7	21,3	29,3	4,6	-0,4	2,5	8,9	14,0	21,8	-2,1	-5,5	0,2	1,1	9,7	13,4
6	-1,3	-8,6	0,8	-0,5	6,6	10,3	11,8	5,9	7,2	20,6	21,6	24,9	5,7	-2,4	3,2	10,5	15,0	18,5	-1,7	-6,6	0,1	1,3	8,4	9,5
7	-2,8	-8,7	-5,9	0,5	4,4	8,0	6,7	6,5	5,3	19,6	24,3	27,4	0,1	-1,8	0,7	10,5	15,7	18,0	-2,3	-6,3	-5,1	2,2	5,8	7,6
8	-3,2	-6,1	-7,9	2,1	6,8	5,8	6,3	7,0	9,3	17,2	22,6	20,1	1,6	-0,8	0,2	10,5	15,0	14,4	-2,4	-4,7	-5,7	4,0	9,2	6,3
9	3,7	-7,5	-6,5	8,1	7,1	5,4	9,7	7,9	10,8	13,2	22,7	20,2	6,6	-0,9	1,5	10,0	15,8	12,8	1,5	-5,6	-5,0	8,9	9,6	5,6
10	3,7	-9,7	-5,2	8,0	-	3,7	9,3	11,1	13,7	11,1	-	22,8	7,0	-0,7	2,5	8,9	13,6	14,8	1,8	-7,1	-3,6	7,5	-	3,8
11	0,5	-7,4	-6,7	5,3	10,0	4,2	7,8	8,3	13,7	10,3	18,7	23,5	5,0	0,3	4,0	8,3	14,2	15,5	0,1	-5,0	-4,8	6,8	9,3	4,2
12	3,9	-3,5	2,4	2,1	6,8	7,5	10,4	10,9	14,3	13,8	20,3	25,1	6,2	5,0	8,1	8,6	14,3	16,9	2,3	-2,8	1,1	3,3	6,1	7,4
13	-0,3	3,7	0,1	0,5	6,2	8,9	8,5	14,9	13,7	17,5	24,7	28,5	4,2	9,2	7,2	9,4	15,4	19,4	-0,4	2,3	0,0	2,6	5,8	8,1
14	-2,0	-0,6	-2,8	1,2	8,1	10,7	4,4	8,5	14,3	17,8	24,7	19,9	1,6	3,6	6,5	9,6	16,9	15,7	-2,1	0,3	-1,5	3,0	7,6	10,5
15	-4,3	-1,1	-1,3	3,4	8,8	14,4	8,8	6,7	17,2	19,5	23,9	25,8	0,9	3,4	7,7	11,1	16,6	19,0	-3,6	-0,3	-0,2	4,1	7,4	14,3
16	-3,8	-1,2	-3,1	3,3	6,3	12,6	6,5	4,3	21,5	11,0	24,8	28,5	2,2	1,9	8,6	6,6	16,4	21,6	-3,4	-0,8	-1,1	4,0	4,9	12,5
17	-6,1	-2,1	-2,3	1,9	9,3	13,4	8,8	6,0	22,1	10,3	21,1	29,6	-0,5	2,5	9,6	5,7	14,6	22,1	-5,4	-2,2	-1,1	3,2	7,9	13,0
18	-7,8	-6,3	-3,1	-0,2	11,5	11,2	4,7	6,9	21,3	17,3	20,1	31,0	-1,9	1,4	9,4	8,6	14,2	22,3	-6,0	-5,2	-1,5	2,3	10,9	11,2
19	1,6	-8,9	-1,8	3,3	6,7	13,2	6,0	8,3	18,9	16,1	21,2	29,7	4,0	-0,2	8,6	8,5	-	21,2	1,6	-6,1	-0,8	4,7	6,3	13,4
20	-	0,2	2,1	2,1	5,2	12,2	-	7,0	18,5	16,4	25,3	29,7	-	2,9	9,4	8,5	15,9	21,0	-	0,2	2,3	4,0	5,1	11,8
21	-2,0	-0,3	-0,5	0,7	7,6	10,2	9,7	5,1	19,3	14,6	27,9	31,7	-	1,6	8,8	7,8	18,3	22,1	-2,2	0,2	0,9	3,6	6,5	10,1
22	-3,7	-2,2	0,0	2,0	9,0	11,5	9,3	7,5	19,9	16,7	28,6	33,8	2,2	0,9	10,8	9,0	18,6	23,4	-3,4	-1,7	1,4	4,5	8,9	11,1
23	-6,5	-3,9	7,3	-0,1	12,0	14,6	2,0	1,3	19,3	18,0	25,7	33,3	-1,7	-0,7	12,8	10,2	18,7	24,8	-5,3	-1,2	5,7	3,2	10,7	14,1
24	-2,8	-7,2	2,1	7,7	11,4	15,0	4,4	4,6	18,9	19,3	26,3	33,6	1,4	-0,4	10,9	13,1	19,3	25,1	-0,2	0,8	3,3	8,9	10,4	14,5
25	-0,4	-3,7	9,6	10,3	9,4	13,8	1,8	7,5	16,0	19,7	25,4	34,1	0,6	1,5	12,5	13,7	18,4	25,1	-0,4	-1,6	8,4	10,8	8,9	13,9
26	-1,9	-4,5	8,2	6,0	8,2	14,0	1,2	5,8	15,1	21,1	26,9	34,2	-0,3	0,5	11,9	14,6	19,0	25,1	-0,7	-2,7	8,4	7,4	7,2	14,3
27	-2,7	-3,1	8,9	2,6	9,7	15,8	2,4	5,7	13,7	24,2	30,9	37,0	-0,3	-0,1	11,0	14,6	21,1	27,0	-2,7	-2,0	9,3	5,3	9,1	15,4
28	-2,7	-4,6	5,7	4,8	11,7	15,8	0,0	0,7	18,3	25,3	31,6	37,1	-1,5	-1,6	11,8	15,6	22,7	25,6	-1,7	-4,2	6,3	6,9	10,9	15,9
29	-2,5		3,4	6,9	12,5	15,5	0,5		16,5	25,0	31,6	35,7	-0,7		9,7	15,8	23,0	26,6	-1,9		5,1	8,7	11,2	15,8
30	-5,3		2,6	5,1	12,1	15,7	2,0		19,2	27,4	32,3	32,9	-0,8		10,5	16,9	22,5	25,3	-5,3		3,9	7,4	11,7	15,7
31	-7,0		3,9		12,8		6,8		17,9		31,9		-1,2		10,9		22,5		-6,7		6,0		12,0	
	MEDIA						MEDIA						MEDIA						MEDIA					
I dec	-2,0	-7,2	-5,0	1,7	6,8	9,5	8,9	6,9	6,4	16,8	24,3	25,8	3,4	-0,1	0,7	9,3	15,6	17,6	-5,1	-7,1	-8,2	0,5	5,8	3,8
II dec	-2,0	-2,7	-1,6	2,3	7,9	10,8	7,3	8,2	17,5	15,0	22,5	27,1	2,6	2,7	7,9	8,6	15,2	19,0	-6,0	-6,1	-4,8	2,3	4,9	4,2
III dec	-3,4	-3,7	4,7	4,6	10,6	14,2	3,7	4,8	17,6	21,1	29,0	34,3	0,1	0,5	11,1	12,9	19,8	24,3	-6,7	-4,2	0,9	3,2	6,5	10,1
mese	-2,5	-4,6	-0,5	2,9	8,6	11,5	6,5	6,7	14,0	17,6	25,4	29,1	2,0	1,1	6,8	10,3	17,0	20,3	-2,3	-3,1	0,4	4,6	8,6	11,3

G	temperatura suolo -10 media						eliofania						radiazione globale						precipitazione totale					
	gen	feb	mar	apr	mag	giu	gen	feb	mar	apr	mag	giu	gen	feb	mar	apr	mag	giu	gen	feb	mar	apr	mag	giu
1	3,8	1,3	1,9	10,4	16,1	23,1	4,4	0,8	10,1	7,1	12,6	10,2	6,3	4,2	16,7	18,1	26,6	25,3	0,0	0,0	0,0	0,0	0,0	0,0
2	3,1	1,8	1,5	10,2	16,5	22,9	5,4	8,8	9,7	7,6	11,7	8,6	7,3	10,6	17,8	19,6	26,9	23,5	0,2	0,0	0,0	0,0	0,0	0,0
3	3,7	1,4	1,1	9,6	16,0	22,8	6,2	6,6	1,5	11,2	2,5	13,0	7,0	11,7	-	23,1	19,6	28,2	0,0	0,0	9,4	0,0	0,0	0,0
4	2,8	1,4	1,5	9,6	16,0	22,6	5,3	2,3	0,0	11,1	3,4	9,6	7,7	7,4	7,0	23,1	19,4	23,1	0,2	0,2	3,8	0,0	0,0	0,0
5	3,4	1,8	3,0	9,8	15,8	23,0	1,0	7,2	2,3	8,1	2,8	7,2	3,6	10,6	11,3	20,1	15,9	22,2	0,0	0,0	0,0	0,2	0,0	0,0
6	4,8	1,2	3,7	9,8	15,9	21,4	5,8	7,2	4,9	11,1	8,0	5,8	6,5	12,3	13,6	22,6	22,0	17,4	0,0	0,0	0,0	0,0	0,0	0,0
7	4,0	1,0	3,3	10,0	15,4	21,4	3,0	6,2	6,9	6,5	11,8	9,6	4,9	11,7	13,6	20,8	26,8	24,6	0,4	0,2	0,0	0,0	0,0	8,0
8	3,7	1,3	2,9	9,5	15,6	19,2	1,2	6,2	9,9	0,6	3,3	13,6	4,5	10,7	17,8	7,3	15,1	30,4	0,2	0,0	0,0	0,0	0,0	0,0
9	4,8	1,2	3,0	10,4	16,4	18,0	0,2	7,6	6,4	0,0	5,8	7,6	2,4	11,7	15,1	3,4	21,9	21,5	0,0	0,0	0,2	6,0	0,0	0,0
10	5,6	0,9	3,5	9,9	-	17,8	0,0	7,2	8,5	0,0	0,9	10,0	1,7	12,6	17,1	2,2	7,0	25,5	0,0	0,0	0,0	11,2	1,6	0,0
11	5,4	1,0	3,7	9,6	16,4	18,3	0,0	3,2	7,9	0,3	0,8	9,1	2,1	8,2	17,4	3,8	10,3	25,2	0,0	0,0	0,2	10,0	3,2	0,0
12	6,1	1,9	5,2	9,9	16,1	18,5	0,3	2,5	4,9	1,4	12,7	3,5	4,4	6,8	13,3	10,8	28,4	17,2	0,0	0,0	0,4	0,2	0,0	0,0
13	5,8	3,8	5,0	10,1	16,9	20,4	0,1	3,1	0,6	11,5	6,9	12,2	4,5	7,7	6,4	24,3	22,2	29,3	0,0	1,6	0,0	0,0	0,0	0,0
14	5,1	3,8	5,3	10,4	17,0	19,0	0,6	1,1	2,2	5,3	5,1	0,9	3,2	4,9	11,6	18,0	17,0	7,5	0,0	0,2	0,2	0,2	0,0	8,6
15	4,1	3,5	6,2	11,2	17,8	19,9	4,3	2,2	9,1	7,0	7,1	8,2	7,4	8,6	17,6	21,1	21,9	22,2	0,4	0,0	0,0	0,0	0,0	6,6
16	4,2	3,3	6,6	10,3	17,6	21,2	4,9	0,6	10,1	0,7	10,3	13,9	6,7	4,1	18,7	5,3	23,7	30,5	0,0	0,6	0,0	15,2	0,0	0,2
17	3,0	3,3	6,9	9,9	16,7	21,8	7,0	0,3	10,6	0,9	0,4	13,5	9,5	5,9	18,7	9,4	7,9	28,2	0,0	0,0	0,0	5,0	19,8	0,0
18	2,1	3,2	7,0	10,3	16,5	22,0	0,0	0,1	10,7	8,7	3,2	14,4	2,3	6,5	18,7	23,5	13,9	29,3	2,4	0,0	0,0	0,2	9,2	0,0
19	3,0	2,3	7,2	10,4	17,0	21,4	0,0	4,3	10,6	0,5	-	4,9	1,2	11,9	19,0	7,2	-	17,6	12,4	0,0	0,0	11,2	-	0,0
20	-	3,2	8,1	10,1	17,5	22,0	-	0,0	6,7	4,1	13,6	12,1	-	4,3	14,9	16,2	29,2	29,8	-	4,2	0,0	3,0	0,0	0,0
21	3,4	3,5	8,0	9,9	19,1	21,9	-	0,4	7,3	6,2	11,8	13,8	-	4,1	16,7	16,2	28,7	30,3	-	6,8	0,0	0,6	0,0	0,0
22	3,7	3,3	8,2	11,3	19,5	22,3	2,2	2,5	5,0	11,2	9,1	12,9	6,3	9,0	15,8	27,0	24,0	28,7	0,0	1,8	0,2	0,0	0,0	0,0
23	2,5	3,0	9,4	10,9	20,0	23,1	0,0	0,0	1,2	4,9	6,7	13,8	3,6	5,2	10,0	16,9	21,1	29,6	0,2	7,0	0,0	0,0	0,0	0,0
24	2,7	2,5	9,2	11,9	20,8	23,6	1,3	3,2	4,2	0,0	12,1	13,8	6,5	13,3	13,1	11,3	26,9	29,9	7,0	12,4	3,2	0,8	0,0	0,0
25	2,8	2,3	10,3	12,6	20,5	23,8	0,0	6,3	0,4	2,1	14,1	14,4	2,2	15,0	8,6	12,5	29,7	30,4	0,0	0,8	8,4	2,0	0,0	0,0
26	2,5	2,6	10,5	13,9	20,5	24,0	0,0	1,1	0,1	9,8	14,2	12,9	2,3	9,4	5,7	25,6	30,7	29,4	0,0	0,8	0,0	0,0	0,0	0,0
27	2,5	3,2	10,3	13,9	21,2	24,9	1,1	1,8	0,0	12,7	12,9	13,3	6,3	9,2	3,5	27,2	27,9	29,2	0,2	0,0	7,0	0,2	0,0	0,0
28	2,3	2,8	11,1	14,7	22,6	25,3	0,0	3,4	3,3	11,9	13,6	10,6	3,8	10,7	14,4	26,0	29,2	27,2	1,0	0,0	0,0	0,0	0,0	0,0
29	2,2		10,6	14,9	23,5	25,1	0,0		2,0	3,6	13,9	13,9	5,7		13,2	18,4	29,5	29,0	0,0		0,2	0,0	0,0	0,0
30	2,0		10,6	15,4	23,5	25,0	7,3		7,9	10,1	11,9	12,7	10,1		19,7	25,2	29,2	26,8	0,0		5,6	0,0	0,0	0,0
31	1,5		10,9		23,5		8,9		6,6		11,6		10,5		15,3		27,4		0,0		0,4		0,0	
	MEDIA						MEDIA						MEDIA						TOTALE					
I dec	4,0	1,3	2,5	9,9	15,9	21,2	3,3	6,0	6,0	6,3	6,3	9,5	5,2	10,3	14,4	16,0	20,1	24,2	1,0	0,4	13,4	17,4	1,6	8,0
II dec	4,3	2,9	6,1	10,2	17,0	20,4	1,9	1,7	7,3	4,1	6,7	9,3	4,6	6,9	15,6	14,0	19,4	23,7	15,2	6,6	0,8	45,0	32,2	15,4
III dec	2,5	2,9	9,9	12,9	21,3	23,9	2,1	2,3	3,5	7,2	12,0	13,2	5,7	9,5	12,4	20,6	27,7	29,0	8,4	29,6	25,0	3,6	0,0	0,0
mese	3,5	2,4	6,3	11,0	18,3	21,9	2,4	3,4	5,5	5,9	8,5	10,7	5,2	8,9	14,1	16,9	22,7	25,6	24,6	36,6	39,2	66,0	33,8	23,4

Santa Fista (PG) lat. 43°31' long. 12°08' alt. 311

G	precipitazione max oraria						umidità relativa media						bagnatura fogliare						evapotraspirazione					
	gen	feb	mar	apr	mag	giu	gen	feb	mar	apr	mag	giu	gen	feb	mar	apr	mag	giu	gen	feb	mar	apr	mag	giu
1	0,0	0,0	0,0	0,0	0,0	0,0	89	87	56	64	55	69	19,6	17,2	3,5	6,7	6,2	9,3	0,3	0,5	1,2	2,6	4,9	4,8
2	0,2	0,0	0,0	0,0	0,0	0,0	90	67	67	67	57	62	18,6	8,4	13,9	2,6	7,1	8,6	0,3	0,9	1,1	2,6	4,8	4,9
3	0,0	0,0	2,4	0,0	0,0	0,0	80	82	91	64	57	61	13,4	17,6	20,4	8,3	5,7	8,8	0,8	0,6	0,6	3,0	4,1	5,3
4	0,2	0,2	1,4	0,0	0,0	0,0	89	78	95	66	59	70	18,0	9,4	10,9	9,1	1,6	10,1	0,4	0,8	0,7	3,1	3,9	4,7
5	0,0	0,0	0,0	0,2	0,0	0,0	92	66	78	70	66	69	12,8	2,4	5,6	10,2	4,4	8,2	0,4	1,0	1,1	2,9	3,3	4,6
6	0,0	0,0	0,0	0,0	0,0	0,0	90	76	63	58	54	71	16,6	13,7	0,0	7,8	1,6	10,2	0,5	0,7	1,9	3,0	4,4	3,6
7	0,2	0,2	0,0	0,0	0,0	3,6	99	77	58	64	53	66	19,5	13,0	0,0	6,2	3,7	12,2	0,3	0,8	1,5	3,1	4,7	4,7
8	0,2	0,0	0,0	0,0	0,0	0,0	99	79	60	74	70	53	15,5	13,4	3,5	6,0	4,1	4,7	0,3	0,8	1,5	1,9	3,2	4,9
9	0,0	0,0	0,2	1,6	0,0	0,0	93	73	78	88	56	61	2,5	9,2	6,6	13,1	0,1	8,8	0,4	0,9	1,4	1,2	4,3	3,8
10	0,0	0,0	0,0	2,4	1,0	0,0	97	62	76	88	82	57	6,7	2,5	10,8	20,4	12,2	7,7	0,4	0,9	1,8	1,0	0,3	4,1
11	0,0	0,0	0,2	4,6	1,4	0,0	98	75	70	82	84	59	14,5	3,0	2,4	14,6	17,3	6,4	0,4	0,7	2,1	1,1	2,0	4,3
12	0,0	0,0	0,2	0,2	0,0	0,0	91	82	68	79	60	67	13,2	8,1	3,8	4,8	9,1	7,1	0,5	0,8	2,4	1,7	4,5	3,5
13	0,0	1,2	0,0	0,0	0,0	0,0	95	74	78	74	64	64	13,8	8,6	9,1	11,4	10,2	9,2	0,4	1,7	1,3	3,0	4,0	5,2
14	0,0	0,2	0,2	0,2	0,0	3,0	100	75	74	78	74	88	18,5	9,9	8,5	10,9	12,4	18,4	0,3	1,1	1,5	2,5	3,3	1,7
15	0,2	0,0	0,0	0,0	0,0	5,4	88	53	72	74	65	80	11,6	3,3	10,3	10,0	10,1	13,1	0,5	1,4	2,0	3,0	4,0	4,2
16	0,0	0,4	0,0	2,8	0,0	0,2	72	68	65	96	66	69	0,8	9,9	9,1	21,3	11,0	9,9	0,8	1,0	2,4	1,1	4,1	5,6
17	0,0	0,0	0,0	2,0	8,4	0,0	78	67	62	93	85	66	8,4	3,3	8,1	18,5	18,2	8,6	0,5	1,1	2,6	1,3	1,9	5,7
18	0,8	0,0	0,0	0,2	5,8	0,0	93	70	62	77	83	64	15,4	6,1	7,3	9,1	17,8	9,9	0,4	0,9	2,5	3,0	2,7	5,7
19	2,8	0,0	0,0	3,8	-	0,0	80	75	70	92	-	71	12,2	16,8	10,6	17,2	-	10,5	1,1	0,9	2,4	1,5	1,4	4,0
20	-	1,4	0,0	1,0	0,0	0,0	-	86	73	81	70	63	-	15,6	5,1	15,8	11,7	10,1	0,9	0,8	2,1	2,8	1,5	5,8
21	-	1,8	0,0	0,4	0,0	0,0	-	95	75	78	67	59	-	17,9	10,7	9,9	10,6	8,4	0,5	0,7	2,2	2,3	1,5	5,9
22	0,0	1,0	0,2	0,0	0,0	0,0	87	92	65	65	66	57	12,1	13,5	7,9	8,9	11,3	7,8	0,6	0,9	2,3	3,4	1,5	5,8
23	0,2	3,2	0,0	0,0	0,0	0,0	92	98	64	72	69	63	10,7	19,6	5,2	6,5	12,0	8,4	0,4	0,5	1,8	2,6	4,3	6,2
24	2,4	2,4	1,4	0,4	0,0	0,0	79	90	81	66	68	64	11,3	10,1	13,4	5,6	9,9	8,0	0,6	0,8	1,9	2,6	4,9	6,2
25	0,0	0,4	3,4	0,8	0,0	0,0	72	87	90	81	61	58	10,7	12,8	9,4	2,2	9,2	6,3	0,8	1,1	1,5	2,4	5,3	6,5
26	0,0	0,2	0,0	0,0	0,0	0,0	76	88	93	62	58	60	8,0	14,0	13,1	2,5	8,2	7,1	0,7	0,9	1,1	4,0	5,5	6,3
27	0,2	0,0	2,0	0,2	0,0	0,0	69	85	95	60	63	60	1,5	10,2	16,3	7,6	9,1	6,8	0,8	0,9	0,9	4,3	5,4	6,4
28	0,6	0,0	0,0	0,0	0,0	0,0	81	62	84	62	65	66	9,9	1,1	8,6	8,9	10,2	9,2	0,5	1,1	2,1	4,3	5,7	2,0
29	0,0		0,2	0,0	0,0	0,0	65		87	67	62	57	0,0		11,9	8,8	9,6	5,6	1,0		1,8	3,5	5,9	2,6
30	0,0		3,2	0,0	0,0	0,0	62		78	59	63	56	0,0		14,0	8,5	8,7	4,2	1,1		2,7	4,4	5,8	6,2
31	0,0		0,2		0,0		70		76		60		9,3		9,5		8,6		0,7		2,3		5,5	
	MASSIMO ORARIO						MEDIA						MEDIA						MEDIA					
I dec	0,2	0,2	2,4	2,4	1,0	3,6	92	75	72	70	61	64	14,3	10,7	7,5	9,0	4,7	8,9	0,4	0,8	1,3	2,5	3,8	4,5
II dec	2,8	1,4	0,2	4,6	8,4	5,4	88	72	70	83	72	69	12,1	8,5	7,4	13,4	13,1	10,3	0,6	1,0	2,1	2,1	2,9	4,6
III dec	2,4	3,2	3,4	0,8	0,0	0,0	75	87	81	67	64	60	7,3	12,4	10,9	6,9	9,8	7,2	0,7	0,9	1,9	3,4	4,7	5,4
mese	2,8	3,2	3,4	4,6	8,4	5,4	85	77	74	73	65	64	11,2	10,4	8,7	9,8	9,1	8,8	0,6	0,9	1,8	2,6	3,8	4,8

G	velocità media vento						velocità massima vento						direzione prevalente vento						pressione atmosferica media					
	gen	feb	mar	apr	mag	giu	gen	feb	mar	apr	mag	giu	gen	feb	mar	apr	mag	giu	gen	feb	mar	apr	mag	giu
1	0,6	1,0	3,4	3,0	2,0	2,8	2,0	6,0	8,9	7,2	5,7	6,9	W	SW	NE	NE	W	E	1028	1017	1013	1025	1020	1018
2	0,6	1,6	0,8	2,9	1,6	2,6	1,6	4,5	2,8	6,6	4,7	6,6	SW	E	SW	E	W	SW	1027	1024	1012	1028	1023	1018
3	2,1	0,8	1,2	2,0	2,1	1,3	6,7	2,1	4,8	5,9	8,5	3,2	E	W	E	E	SW	SW	1031	1025	1013	1030	1021	1018
4	1,1	2,0	0,8	1,5	2,1	2,0	5,3	6,6	3,1	6,4	5,6	5,7	SW	E	SW	SE	W	SW	1036	1031	1008	1030	1014	1018
5	1,1	2,3	1,2	1,4	2,6	1,7	4,6	5,6	3,9	6,6	8,3	4,5	W	NE	SW	W	N	W	1034	1029	1003	1030	1010	1015
6	1,7	1,1	3,2	1,1	3,3	2,2	5,8	4,6	7,0	3,2	7,0	6,5	W	W	E	W	NE	NE	1033	1030	1008	1027	1011	1016
7	0,5	1,4	3,1	2,1	2,6	2,0	1,9	4,7	7,2	6,7	7,5	7,8	SW	SE	NE	W	W	E	1039	1033	1015	1021	1011	1019
8	0,5	1,6	1,0	2,5	2,2	3,8	1,5	6,4	4,0	6,8	4,9	8,0	SE	SE	SW	S	SE	NE	1037	1035	1020	1010	1009	1026
9	0,6	1,3	1,1	2,7	2,5	2,4	1,8	4,7	4,6	7,0	6,6	5,8	N	SW	W	S	W	NE	1035	1034	1023	1007	1011	1023
10	0,5	0,7	1,3	2,6	1,1	1,6	1,4	1,9	6,2	8,2	3,0	3,7	E	S	SE	NE	SE	W	1035	1035	1024	1009	1015	1019
11	0,5	0,7	2,9	4,2	1,7	2,4	1,7	2,1	8,7	10,5	4,9	5,5	W	SW	SW	NE	NE	W	1034	1032	1022	1012	1017	1018
12	0,7	0,8	4,8	2,0	3,3	2,1	1,9	3,3	9,4	5,8	9,3	5,6	NW	SE	SW	N	SW	SW	1031	1020	1011	1016	1019	1016
13	0,8	3,0	1,9	1,0	1,5	1,2	1,7	7,0	6,1	3,3	4,7	4,1	W	W	S	S	SW	SW	1028	1000	1013	1012	1020	1015
14	0,8	3,0	1,0	1,8	2,2	1,1	2,4	7,4	4,1	6,5	7,2	4,8	NW	NE	SW	W	SW	SW	1029	995	1022	1013	1017	1017
15	1,1	3,8	1,0	1,1	2,2	1,8	3,5	9,2	4,6	3,3	6,0	5,9	SW	NE	W	W	W	SW	1030	998	1028	1012	1017	1018
16	2,9	2,2	1,0	1,8	1,9	2,2	6,1	5,0	3,1	8,1	4,9	5,3	E	N	W	SE	SW	NE	1031	1005	1033	1006	1016	1021
17	0,9	3,0	1,2	2,0	1,4	2,5	2,3	6,8	4,7	7,1	5,2	5,8	W	NE	W	SE	SE	NE	1028	1013	1033	1002	1013	1024
18	1,1	1,3	1,5	2,3	1,8	2,1	5,4	3,6	4,8	6,7	6,0	5,5	SE	W	W	W	SE	E	1015	1017	1030	1004	1012	1021
19	4,7	0,8	1,5	2,1	-	1,6	10,0	2,1	6,2	7,8	-	4,4	NE	W	W	S	-	SE	1005	1012	1024	1007	-	1018
20	-	1,6	1,1	3,0	1,4	2,2	-	5,1	4,8	9,1	3,5	6,3	-	W	NW	W	SE	NE	-	1002	1020	1008	1023	1018
21	-	2,6	1,1	2,1	1,4	1,7	-	5,0	4,1	5,5	4,2	4,4	-	SE	S	E	W	SW	-	1001	1019	1012	1020	1019
22	1,0	1,4	1,3	1,7	1,2	1,2	3,2	7,5	5,1	5,0	4,2	3,0	SW	NW	W	SW	W	SW	1013	1005	1021	1018	1018	1021
23	0,6	1,6	0,7	1,7	2,3	1,9	2,7	5,9	2,3	5,2	5,2	5,2	W	W	W	W	SW	W	1017	1008	1024	1020	1017	1021
24	2,2	0,8	0,8	2,0	1,9	1,7	5,5	2,2	4,7	5,6	4,9	4,7	N	W	W	S	N	W	1007	1015	1023	1019	1021	1020
25	3,3	0,8	1,2	3,0	3,0	2,0	6,3	2,9	3,4	7,4	7,3	4,8	NW	SE	SE	W	E	W	1003	1012	1020	1014	1025	1020
26	3,2	1,8	1,2	2,7	2,5	2,0	8,4	6,7	3,6	5,4	7,1	5,4	N	W	SE	W	E	W	1001	1008	1014	1018	1023	1021
27	2,5	1,7	1,3	1,7	1,6	1,4	5,1	5,4	4,4	4,6	4,7	3,4	NE	E	W	W	E	SW	1007	1005	1009	1021	1021	1019
28	2,0	3,5	1,2	1,5	1,6	1,4	4,4	10,2	4,2	4,6	4,6	5,9	N	E	W	W	E	W	1008	1012	1013	1021	1019	1016
29	4,0		1,3	1,5	2,0	2,4	8,4		4,9	5,3	5,3	6,2	N		W	SE	E	SW	1009		1017	1021	1019	1012
30	4,1		1,6	1,4	1,7	2,6	9,0		6,1	5,2	5,8	6,1	N		W	SE	W	W	1021		1015	1019	1018	1011
31	0,9		1,9		1,4		2,1		5,8		3,8		W		SW		SW		1023		1018		1017	
	MEDIA						MASSIMO GIORNALIERO						MEDIA						MEDIA					
I dec	0,9	1,4	1,7	2,2	2,2	2,2	6,7	6,6	8,9	8,2	8,5	8,0	W	W	E	W	W	SW	1033	1029	1014	1022	1014	1019
II dec	1,5	2,0	1,8	2,1	1,9	1,9	10,0	9,2	9,4	10,5	9,3	6,3	W	W	SW	W	SW	SW	1026	1009	1023	1009	1017	1019
III dec	2,4	1,8	1,2	1,9	1,9	1,8	9,0	10,2	6,1	7,4	7,3	6,2	N	SE	W	W	SW	W	1011	1008	1018	1018	1020	1018
mese	1,6	1,7	1,6	2,1	2,0	2,0	10,0	10,2	9,4	10,5	9,3	8,0	W	W	W	W	SW	SW	1023	1016	1018	1016	1017	1019

Marsciano (PG) lat. 43°00' long.12°18' alt. 229

G	temperatura minima						temperatura massima						temperatura media						temperatura superficiale min					
	gen	feb	mar	apr	mag	giu	gen	feb	mar	apr	mag	giu	gen	feb	mar	apr	mag	giu	gen	feb	mar	apr	mag	giu
1	-2,4	-3,8	-6,4	6,5	10,2	15,6	8,5	3,4	1,7	17,0	28,8	28,9	2,9	0,7	-2,8	11,2	19,7	21,6	-1,5	-2,3	-3,3	7,2	9,2	14,5
2	-3,3	-2,9	-7,2	5,1	10,0	15,5	8,9	8,2	6,8	17,5	28,6	29,0	1,9	3,1	-0,6	10,7	19,9	21,0	-2,1	-2,4	-3,7	6,2	8,5	14,1
3	-1,5	-5,2	-5,9	0,9	10,3	13,5	10,8	10,2	5,4	18,9	27,1	31,2	4,1	1,8	0,7	10,4	18,6	22,7	-1,0	-2,9	-2,9	3,8	9,1	12,6
4	-3,6	-0,8	2,5	1,6	12,5	15,3	10,0	8,9	5,6	20,4	25,0	29,1	3,1	3,0	3,7	11,4	18,6	22,5	-2,9	-1,7	2,2	4,1	10,2	14,3
5	2,9	-3,2	0,0	3,2	10,1	17,2	8,3	6,5	8,7	21,0	22,4	28,6	5,2	1,0	3,9	12,2	15,4	22,6	1,6	-2,3	1,2	4,8	10,0	16,8
6	2,4	-5,4	0,0	3,7	9,4	14,4	10,4	7,9	6,4	21,0	21,0	27,1	5,8	0,7	2,2	13,0	14,6	19,6	1,3	-3,5	1,1	4,8	8,5	12,7
7	-1,2	-4,8	-2,9	4,5	6,7	11,2	5,0	10,1	6,3	19,8	25,3	27,9	1,2	1,4	2,0	12,4	16,2	19,6	1,0	-2,8	-1,4	5,4	7,2	11,8
8	-1,8	-3,7	-3,2	6,1	10,4	9,0	3,3	10,1	9,2	16,9	21,5	20,0	0,7	2,0	2,8	12,1	16,0	14,8	1,9	-2,4	-1,9	7,0	10,7	9,5
9	0,3	-2,7	-3,5	7,7	10,6	7,6	10,1	10,1	10,0	14,2	24,1	21,4	4,7	2,8	3,0	10,3	16,8	14,0	2,8	-2,4	-1,8	9,7	10,1	8,3
10	5,5	-4,8	-1,6	7,6	-	7,4	8,6	11,4	14,0	12,7	-	23,3	7,0	3,0	5,3	9,9	14,9	16,6	5,6	-3,4	-0,8	9,3	-	7,0
11	5,7	-4,8	-3,5	6,0	11,3	10,0	8,0	11,8	13,3	11,7	23,0	24,1	6,8	3,2	5,3	8,4	16,3	17,6	5,8	-3,0	-1,4	7,9	11,4	8,2
12	5,3	0,6	3,5	6,5	10,2	10,0	9,1	14,7	12,8	16,5	22,9	25,4	6,9	7,4	8,0	10,5	16,5	18,2	4,7	-1,0	2,6	7,3	10,4	10,1
13	2,0	5,9	3,8	4,9	9,4	10,9	8,0	16,5	14,1	18,8	25,7	29,3	5,1	10,2	9,1	12,2	17,4	21,2	2,6	5,5	3,2	6,3	9,5	10,3
14	-0,1	2,1	0,2	-	12,0	13,4	5,5	7,8	15,0	-	24,1	25,3	2,9	4,7	7,8	12,5	17,8	18,4	1,9	2,1	1,0	-	10,2	12,4
15	1,0	-0,4	3,4	8,4	13,0	14,7	11,6	6,7	17,4	20,3	24,3	26,3	4,6	2,7	10,0	13,9	18,6	19,0	0,9	0,3	3,0	7,0	9,8	13,8
16	-0,4	-0,6	2,6	5,3	8,8	14,7	8,1	5,8	21,8	11,2	25,6	29,5	3,3	2,1	12,0	8,5	17,8	23,0	-0,5	-0,6	2,1	5,1	7,4	14,6
17	-3,1	0,1	2,8	4,5	11,4	16,6	9,8	7,9	22,0	8,5	21,5	30,8	2,8	3,4	13,0	6,4	15,5	24,2	-2,3	-0,6	2,6	3,8	11,0	15,2
18	-6,2	-1,4	3,2	4,0	11,7	15,9	7,0	10,3	22,0	16,8	19,0	32,5	1,4	3,4	13,1	9,9	14,1	24,9	-3,3	-1,7	2,5	3,0	13,0	14,0
19	3,4	-5,4	3,3	5,4	10,0	15,2	6,8	10,3	20,1	17,0	21,3	31,6	4,8	3,0	12,5	11,0	15,3	23,9	2,6	-3,3	2,9	4,7	8,5	14,3
20	0,5	1,7	3,5	5,3	6,6	16,0	11,8	10,5	19,2	16,1	25,5	31,4	5,6	4,0	11,8	10,8	16,7	23,5	0,2	1,5	3,6	4,6	6,8	13,6
21	-0,6	0,0	4,0	3,2	8,5	15,0	13,0	4,7	19,7	16,1	27,7	31,9	-	1,8	11,8	8,9	19,3	24,5	-0,6	1,6	3,9	3,8	7,9	12,7
22	1,3	-0,7	3,6	5,6	11,3	14,3	11,5	9,6	20,5	17,8	28,0	34,3	5,1	2,7	12,7	11,3	19,9	25,0	-0,9	0,4	3,9	4,2	9,9	12,9
23	-3,1	-1,0	9,7	3,4	14,2	17,7	4,2	5,1	20,0	18,3	26,8	34,0	0,6	0,9	14,2	11,5	19,2	26,7	-1,6	0,0	8,9	2,6	12,3	15,9
24	0,4	-2,8	8,3	9,6	14,1	17,9	6,9	10,5	21,3	20,5	25,7	34,3	2,5	3,1	14,6	14,1	20,0	27,3	1,6	-1,2	6,8	6,7	12,0	16,6
25	0,1	-0,3	8,9	10,0	12,2	19,0	2,1	8,4	16,6	18,7	26,4	35,3	1,2	3,4	12,8	14,2	20,1	27,7	0,5	0,4	10,2	7,8	11,2	16,9
26	-0,7	-0,8	10,4	6,5	15,3	17,4	2,6	7,9	18,4	21,3	27,2	35,1	0,6	2,7	13,6	14,6	21,4	27,6	0,0	0,0	10,4	5,8	13,1	16,0
27	-1,2	-1,2	10,1	6,8	13,0	20,2	3,6	6,5	14,8	25,0	31,9	37,3	0,6	1,6	12,1	16,6	23,4	29,6	-0,6	0,2	10,3	5,3	11,4	17,7
28	-2,5	-4,1	8,2	7,8	15,3	20,8	1,0	3,4	19,8	25,4	32,1	37,2	-0,8	-0,5	13,2	17,7	23,8	29,7	0,1	-2,5	9,3	6,5	13,4	18,1
29	-2,5		6,0	9,2	14,9	18,0	1,4		18,6	26,4	32,7	36,3	-0,1		11,9	18,5	21,9	28,3	-0,4		8,1	8,9	12,4	16,9
30	-2,3		6,3	9,6	13,2	20,1	3,6		19,4	27,3	32,3	33,5	0,4		12,7	19,4	23,2	26,9	-1,6		7,7	7,3	11,4	18,3
31	-3,7		7,4		14,9		7,1		20,3		31,6		1,0		13,3		23,1		-2,3		8,0		13,1	
	MEDIA						MEDIA						MEDIA						MEDIA					
I dec	-0,3	-3,7	-2,8	4,7	10,0	12,7	8,4	8,7	7,4	17,9	24,9	26,6	4,1	2,5	2,3	11,3	17,4	19,7	-2,9	-3,5	-3,7	3,8	7,2	7,0
II dec	0,8	-0,2	2,3	5,6	10,4	13,7	8,6	10,2	17,8	15,2	23,3	28,6	4,7	5,0	10,0	10,4	16,9	21,2	-3,3	-3,3	-1,4	3,0	6,8	8,2
III dec	-1,4	-1,4	7,5	7,2	13,4	18,0	5,2	7,0	19,0	21,7	29,3	34,9	1,9	2,8	13,3	14,4	21,3	26,5	-2,3	-2,5	3,9	2,6	7,9	12,7
mese	-0,3	-1,8	2,5	5,8	11,4	14,8	7,3	8,8	14,9	18,4	26,0	30,1	3,5	3,5	8,7	12,1	18,7	22,4	0,4	-1,0	3,2	5,9	10,3	13,7

G	temperatura suolo -10 media						eliofania						radiazione globale						precipitazione totale					
	gen	feb	mar	apr	mag	giu	gen	feb	mar	apr	mag	giu	gen	feb	mar	apr	mag	giu	gen	feb	mar	apr	mag	giu
1	5,2	1,8	1,9	12,0	19,3	20,8	6,7	0,0	10,5	10,8	13,1	7,8	8,3	1,7	14,9	21,9	-	21,5	0,0	0,0	0,0	0,0	0,0	0,0
2	4,2	2,5	2,0	11,4	19,4	20,5	6,8	9,4	10,8	11,6	12,9	7,4	8,6	11,8	16,9	23,8	-	20,8	0,2	0,0	0,0	0,0	0,0	0,0
3	4,4	2,1	1,6	10,9	18,8	20,1	7,3	6,9	1,7	11,8	9,2	12,3	8,4	10,0	5,1	23,7	-	26,2	0,2	0,0	21,0	0,0	0,0	0,0
4	3,8	2,4	3,0	10,9	18,4	20,2	7,3	8,1	0,0	12,1	9,7	8,1	10,4	10,8	3,7	24,1	-	22,5	0,0	0,0	8,8	0,0	0,0	0,0
5	4,9	2,2	4,8	11,2	17,8	20,9	0,3	9,1	4,8	11,3	5,0	5,7	1,7	11,6	15,1	22,3	14,7	21,1	0,0	0,0	2,4	0,0	2,4	0,0
6	5,3	1,9	4,6	11,4	16,6	19,8	1,3	9,5	0,2	12,1	7,8	6,1	5,1	12,1	7,9	23,5	22,2	18,7	0,0	0,0	4,0	0,0	2,6	0,2
7	5,2	2,0	4,4	11,5	17,0	19,5	0,0	9,3	8,4	10,2	12,5	10,1	4,4	13,0	18,7	21,8	-	25,0	0,6	0,0	0,0	0,0	0,0	8,0
8	4,9	2,3	4,0	11,4	16,6	17,2	0,0	8,7	10,2	1,6	6,1	12,2	3,5	12,6	18,4	12,3	17,6	28,8	0,4	0,0	0,0	0,0	0,0	0,2
9	5,7	2,5	4,0	11,9	17,4	15,8	1,0	9,5	2,8	0,4	9,6	7,2	5,2	12,0	12,1	5,4	11,3	20,8	0,2	0,0	0,0	12,0	0,0	0,0
10	6,6	2,3	5,1	10,9	-	16,4	0,0	9,6	9,7	0,0	2,0	10,5	1,7	12,4	18,9	1,9	9,4	27,1	0,0	0,0	0,0	11,2	0,2	0,0
11	6,9	2,3	5,1	10,4	17,2	17,2	0,0	5,1	8,7	0,0	2,8	10,3	1,5	10,1	17,5	3,7	19,2	25,6	0,0	0,0	0,2	27,8	0,0	0,0
12	7,2	3,5	6,2	11,1	17,5	18,0	0,0	1,5	5,4	7,7	12,6	6,6	2,6	7,9	12,4	20,3	28,2	24,0	0,0	0,0	0,8	0,0	0,0	0,0
13	6,8	6,1	7,4	11,8	18,2	19,0	0,1	2,8	6,7	12,4	5,6	13,5	1,9	7,9	14,1	25,1	20,8	28,2	0,0	0,8	0,0	0,0	0,0	0,0
14	6,3	5,4	6,8	-	17,5	18,2	0,1	0,1	3,6	6,5	4,9	1,5	2,9	5,9	12,6	16,0	16,7	12,0	0,0	1,0	0,0	0,0	0,0	1,8
15	5,4	4,6	8,1	14,1	18,9	18,8	7,9	2,2	8,5	9,3	7,2	6,4	10,1	9,0	18,1	22,3	22,2	19,5	0,0	0,0	0,2	0,0	0,0	2,4
16	4,4	3,9	8,5	11,8	18,0	20,0	8,5	1,3	11,2	0,2	10,2	13,6	8,5	7,6	19,3	5,1	25,4	28,4	0,2	0,0	0,0	18,6	0,0	0,0
17	3,7	4,1	8,9	9,7	17,3	20,7	8,7	1,6	11,3	1,0	0,8	13,9	10,1	8,2	18,9	5,6	10,1	26,0	0,0	0,0	0,0	17,0	12,6	0,0
18	3,0	4,0	9,4	11,2	15,9	21,2	1,4	9,1	11,5	7,4	2,8	13,1	6,3	13,2	19,7	21,9	10,9	27,3	3,6	0,0	0,0	0,4	7,8	0,0
19	4,6	3,5	9,6	12,4	16,6	20,8	0,1	6,7	11,5	3,3	8,2	5,3	2,4	14,5	19,9	15,7	23,6	19,8	22,2	0,0	0,0	6,2	0,2	0,0
20	4,6	4,7	9,8	12,2	16,1	21,1	8,9	0,6	11,2	6,2	13,1	11,2	9,8	5,7	19,9	19,1	28,6	25,9	0,0	1,6	0,0	0,8	0,0	0,0
21	4,2	4,4	10,1	11,3	17,0	21,2	-	0,0	10,8	5,6	13,5	14,0	-	1,8	20,1	14,7	28,2	28,4	-	10,6	0,0	2,4	0,0	0,0
22	5,2	4,7	10,1	12,4	18,0	21,5	0,6	2,9	10,1	10,4	7,9	13,0	5,6	10,3	18,2	27,0	23,8	26,3	0,0	2,2	0,0	0,0	0,0	0,0
23	3,7	3,8	11,0	11,9	18,6	22,6	2,3	0,5	2,4	5,3	6,3	12,5	5,1	7,0	11,3	16,1	20,9	26,4	6,2	10,2	0,0	0,0	0,0	0,0
24	4,1	3,8	11,3	13,6	19,4	23,4	1,6	6,2	3,0	3,5	11,5	12,4	4,7	15,0	12,4	16,2	27,5	26,3	6,4	4,8	0,2	0,2	0,0	0,0
25	3,5	5,1	11,9	13,4	19,0	23,9	0,0	2,7	0,0	0,8	13,7	13,7	1,1	10,5	8,5	7,7	28,9	27,1	0,4	0,0	6,8	0,0	0,0	0,0
26	3,1	4,5	12,6	14,9	19,4	23,8	0,0	0,8	0,9	10,8	13,9	13,7	5,3	9,4	9,4	27,6	29,0	27,0	0,0	2,4	0,0	0,0	0,0	0,0
27	3,0	4,9	12,1	16,1	19,9	24,5	1,1	2,3	0,0	12,6	13,5	13,8	7,2	11,5	4,2	-	28,2	26,7	0,0	0,2	3,0	0,0	0,0	0,0
28	2,7	3,0	12,9	16,7	20,8	25,0	0,0	7,4	3,2	12,8	13,5	12,8	2,5	15,5	15,0	9,2	27,2	26,4	2,0	0,0	0,2	0,0	0,0	0,0
29	2,4		12,4	17,1	20,7	24,8	0,3		4,5	8,0	9,7	13,3	5,1		15,8	10,7	22,4	25,8	0,2		0,2	0,0	0,6	0,0
30	2,5		12,6	18,4	19,9	24,5	2,7		8,0	12,8	11,9	10,9	7,1		20,3	-	26,4	24,4	0,0		0,2	0,0	0,0	0,0
31	2,0		12,8		20,4		9,4		10,2		7,8		12,2		21,1		23,4		0,0		0,0		0,0	
	MEDIA						MEDIA						MEDIA						TOTALE					
I dec	5,0	2,2	3,5	11,3	17,9	19,1	3,1	8,0	5,9	8,2	8,8	8,7	5,7	10,8	13,2	18,1	-	23,2	1,6	0,0	36,2	23,2	5,2	8,4
II dec	5,3	4,2	8,0	11,6	17,3	19,5	3,6	3,1	9,0	5,4	6,8	9,6	5,6	9,0	17,2	15,5	20,6	23,7	26,0	3,4	1,2	70,8	20,6	4,2
III dec	3,3	4,3	11,8	14,6	19,4	23,5	1,8	2,8	4,8	8,3	11,2	13,0	5,6	10,1	14,2	16,2	26,0	26,5	15,2	30,4	10,6	2,6	0,6	0,0
mese	4,5	3,5	7,9	12,5	18,3	20,7	2,8	4,8	6,5	7,3	9,0	10,4	5,6	10,0	14,9	16,6	21,8	24,5	42,8	33,8	48,0	96,6	26,4	12,6

Marsciano (PG) lat. 43°00' long.12°18' alt. 229

G	precipitazione max oraria						umidità relativa media						bagnatura fogliare *						evapotraspirazione					
	gen	feb	mar	apr	mag	giu	gen	feb	mar	apr	mag	giu	gen	feb	mar	apr	mag	giu	gen	feb	mar	apr	mag	giu
1	0,0	0,0	0,0	0,0	0,0	0,0	74	75	56	55	60	71							0,4	0,7	1,7	3,9	2,7	4,7
2	0,2	0,0	0,0	0,0	0,0	0,0	89	59	52	56	57	66							0,3	1,5	1,6	4,1	2,7	4,7
3	0,2	0,0	3,8	0,0	0,0	0,0	74	76	82	58	56	64							1,0	0,8	0,9	3,1	3,4	5,2
4	0,0	0,0	2,0	0,0	0,0	0,0	78	65	96	57	58	69							0,4	1,4	0,6	3,3	3,9	5,0
5	0,0	0,0	1,6	0,0	1,4	0,0	86	62	79	59	78	73							0,5	1,5	1,4	3,4	3,0	4,8
6	0,0	0,0	2,0	0,0	1,0	0,2	93	64	82	58	71	73							0,4	1,1	1,1	3,5	3,9	4,1
7	0,2	0,0	0,0	0,0	0,0	3,8	100	68	58	62	63	61							0,3	1,1	2,1	3,6	3,0	5,5
8	0,2	0,0	0,0	0,0	0,0	0,2	100	70	51	71	72	52							0,3	1,2	2,0	2,7	3,6	5,2
9	0,2	0,0	0,0	2,0	0,0	0,0	98	64	76	89	67	53							0,4	1,3	1,3	1,4	3,8	4,5
10	0,0	0,0	0,0	3,0	0,2	0,0	97	47	72	89	77	48							0,4	1,5	2,0	1,1	0,6	5,0
11	0,0	0,0	0,2	5,8	0,0	0,0	94	58	75	91	74	55							0,4	1,3	1,9	1,1	3,7	5,2
12	0,0	0,0	0,8	0,0	0,0	0,0	89	75	78	75	57	62							0,5	1,3	2,2	3,0	5,2	4,7
13	0,0	0,8	0,0	0,0	0,0	0,0	97	71	75	65	64	57							0,4	2,2	2,2	3,6	3,8	5,5
14	0,0	1,0	0,0	0,0	0,0	0,8	99	73	78	70	75	77							0,4	1,3	1,7	3,1	3,5	2,8
15	0,0	0,0	0,2	0,0	0,0	1,2	73	65	70	68	63	80							1,1	1,5	2,3	3,7	4,3	4,1
16	0,2	0,0	0,0	4,6	0,0	0,0	69	64	60	91	62	62							1,6	1,4	2,6	1,1	4,8	5,8
17	0,0	0,0	0,0	4,6	4,0	0,0	67	70	61	91	85	55							0,9	1,5	2,7	1,0	2,3	6,8
18	1,6	0,0	0,0	0,2	3,0	0,0	85	68	57	76	90	50							0,7	1,6	3,1	3,0	2,2	6,8
19	6,6	0,0	0,0	5,4	0,2	0,0	86	72	57	79	71	57							0,8	1,3	3,2	2,6	4,1	5,0
20	0,0	0,4	0,0	0,8	0,0	0,0	66	85	64	73	59	48							1,4	1,1	2,9	3,0	1,2	3,4
21	-	2,4	0,0	1,8	0,0	0,0	-	95	65	75	58	44							0,6	0,5	2,7	2,3	0,1	6,7
22	0,0	1,2	0,0	0,0	0,0	0,0	85	84	60	53	64	51							0,8	1,5	2,7	4,1	2,8	3,1
23	1,4	5,4	0,0	0,0	0,0	0,0	86	89	55	66	66	59							0,6	0,7	2,8	2,8	4,9	2,7
24	1,6	2,4	0,2	0,2	0,0	0,0	84	82	66	61	66	58							0,7	1,3	2,3	3,7	5,2	2,4
25	0,4	0,0	2,4	0,0	0,0	0,0	82	87	88	78	53	52							0,7	1,0	1,5	2,2	6,0	6,7
26	0,0	1,0	0,0	0,0	0,0	0,0	76	82	86	71	49	50							1,0	1,1	1,8	4,0	7,0	6,9
27	0,0	0,2	0,8	0,0	0,0	0,0	73	84	91	61	54	48							1,1	1,2	1,1	2,5	5,9	7,3
28	1,4	0,0	0,2	0,0	0,0	0,0	88	63	81	57	60	45							0,5	1,7	2,5	2,9	5,8	4,7
29	0,2		0,2	0,0	0,6	0,0	75		85	58	67	46							0,9		2,3	3,3	5,1	3,8
30	0,0		0,2	0,0	0,0	0,0	70		74	54	63	57							1,1		3,0	2,1	5,5	6,6
31	0,0		0,0		0,0		59		66		61								1,2		3,5		5,2	
	MASSIMO ORARIO						MEDIA						MEDIA						MEDIA					
I dec	0,2	0,0	3,8	3,0	1,4	3,8	89	65	70	65	66	63							0,4	1,2	1,5	3,0	3,0	4,8
II dec	6,6	1,0	0,8	5,8	4,0	1,2	82	70	67	78	70	60							0,8	1,5	2,5	2,5	3,5	5,0
III dec	1,6	5,4	2,4	1,8	0,6	0,0	78	83	74	63	60	51							0,8	1,1	2,4	3,0	4,9	5,1
mese	6,6	5,4	3,8	5,8	4,0	3,8	83	72	71	69	65	58							0,7	1,3	2,1	2,8	3,8	5,0

G	velocità media vento						velocità massima vento						direzione prevalente vento						pressione atmosferica media					
	gen	feb	mar	apr	mag	giu	gen	feb	mar	apr	mag	giu	gen	feb	mar	apr	mag	giu	gen	feb	mar	apr	mag	giu
1	1,3	2,2	7,0	6,0	1,9	2,8	3,1	7,3	13,6	10,4	6,6	6,8	NW	NE	NE	NE	SE	NE	1019	1009	1004	1016	1014	1010
2	0,8	3,8	2,0	5,1	1,7	2,2	2,0	8,5	3,7	9,2	5,9	6,7	E	NE	NW	NE	W	NW	1019	1016	1004	1020	1017	1011
3	3,5	1,0	3,7	1,5	3,4	1,4	10,6	3,0	8,8	4,8	8,3	3,2	NW	NW	SE	SW	SW	S	1022	1017	1005	1022	1015	1011
4	1,0	3,8	1,6	1,4	4,0	3,0	3,0	8,8	3,7	4,6	9,2	6,9	E	NE	NE	NE	SW	S	1028	1022	1001	1022	1008	1011
5	1,0	3,8	2,0	1,8	2,3	3,2	3,5	6,9	5,3	6,9	6,6	6,6	S	NW	NW	NE	NW	SW	1027	1021	996	1021	1004	1009
6	1,3	1,8	3,9	2,0	3,5	2,6	3,8	4,8	11,1	7,5	8,9	5,7	S	NW	NE	W	NE	NE	1026	1022	1000	1020	1004	1009
7	0,9	1,7	5,3	3,1	2,8	4,3	2,7	4,9	9,2	8,4	10,0	13,4	SE	NW	NE	SW	SW	NE	1031	1024	1007	1014	1005	1012
8	0,7	2,0	2,2	4,9	3,9	5,9	1,7	5,6	6,1	10,1	7,2	12,2	SE	NW	NW	S	S	NE	1030	1026	1012	1003	1003	1018
9	0,8	2,9	1,4	4,0	4,4	3,2	1,9	7,3	3,4	9,6	8,7	6,7	E	NE	SE	S	SW	NE	1028	1025	1015	1000	1005	1015
10	0,5	1,7	1,7	6,9	1,8	2,4	1,6	3,7	8,1	18,1	3,8	5,1	SW	NW	NE	NE	E	N	1028	1027	1015	999	1008	1012
11	0,8	1,6	3,3	4,6	2,7	2,9	2,1	4,3	9,2	13,6	7,6	7,1	S	SE	SW	NE	NE	SW	1026	1024	1015	1003	1009	1011
12	1,1	2,6	7,8	5,0	4,4	3,0	2,6	6,7	14,4	9,9	8,3	5,7	S	S	S	NE	NE	SW	1023	1013	1005	1007	1010	1010
13	0,9	5,2	5,4	2,6	1,2	1,8	2,2	9,4	10,4	8,7	3,1	5,4	N	S	S	NW	E	SW	1020	994	1006	1004	1012	1009
14	1,6	4,6	1,8	2,6	2,8	1,5	2,9	11,8	5,8	5,8	8,1	5,3	NW	NE	SE	S	SW	E	1021	987	1014	1006	1011	1010
15	3,2	4,7	1,5	2,5	2,2	2,4	6,2	9,1	3,3	4,2	5,3	9,6	N	NE	NW	S	NW	NW	1022	990	1020	1006	1011	1012
16	5,9	3,9	1,1	3,4	2,9	4,1	11,3	8,7	2,7	7,5	8,0	8,7	NE	N	NW	SE	SW	NE	1022	997	1025	1000	1009	1013
17	2,0	4,5	1,5	2,7	2,3	4,5	5,3	9,4	4,5	8,5	5,3	8,5	NW	N	NW	E	SE	NE	1020	1004	1025	995	1007	1016
18	3,0	3,8	2,6	3,1	2,3	3,0	7,7	9,3	6,5	9,0	9,1	7,2	S	NW	NW	S	SE	NE	1008	1009	1022	998	1006	1013
19	5,2	1,9	2,3	4,6	3,8	2,4	11,9	5,1	6,7	12,0	7,5	6,1	N	SE	NW	S	NE	NE	996	1004	1016	1001	1014	1011
20	3,3	2,1	2,8	5,8	1,8	3,1	5,7	5,3	6,6	14,7	5,1	8,1	N	E	NW	SW	N	NE	1009	995	1012	1001	1016	1010
21	-	3,1	1,6	2,6	2,3	2,5	-	6,7	5,0	7,3	5,5	6,1	-	S	NW	NE	E	NE	-	994	1011	1005	1013	1012
22	1,9	3,2	1,7	2,3	1,9	1,6	6,8	6,8	4,5	5,1	4,4	3,5	NE	S	S	NE	S	S	1005	997	1014	1011	1011	1015
23	1,6	4,1	2,1	2,7	2,9	2,6	4,2	12,6	4,4	7,4	6,8	6,0	NW	E	SE	SW	SW	W	1009	1000	1016	1014	1011	1015
24	3,1	2,0	1,4	3,3	3,5	2,4	5,5	5,2	3,7	6,9	8,0	5,9	N	S	SE	SE	NE	W	999	1006	1015	1012	1014	1013
25	5,1	1,2	1,3	4,2	4,7	2,3	8,6	3,2	2,9	9,1	9,7	6,9	NE	W	S	S	NE	W	994	1004	1013	1008	1017	1013
26	4,6	3,0	1,7	2,7	4,2	2,8	7,2	6,2	4,8	6,8	8,0	6,0	N	NW	S	NW	NE	W	993	999	1007	1012	1015	1014
27	4,3	3,5	3,2	1,3	1,6	2,4	7,8	8,2	8,5	5,5	4,7	7,1	NE	NE	SW	NE	NW	W	999	997	1002	1015	1014	1012
28	2,0	9,8	2,2	2,0	1,8	2,6	3,7	14,4	4,5	5,1	5,3	5,5	NW	NE	W	NW	NE	W	1000	1003	1006	1015	1013	1009
29	5,0		2,1	2,2	1,5	2,9	10,0		5,7	8,3	8,7	7,2	N		NW	NE	SE	SW	1001		1010	1014	1012	1006
30	5,2		2,4	1,4	2,0	3,5	9,9		6,9	5,0	6,0	9,2	N		NW	S	W	SW	1012		1008	1012	1012	1005
31	2,4		3,9		1,8		5,4		9,5		4,1		NW		NE		S		1015		1009		1010	
	MEDIA						MASSIMO GIORNALIERO						MEDIA						MEDIA					
I dec	1,2	2,5	3,1	3,7	3,0	3,1	10,6	8,8	13,6	18,1	10,0	13,4	NW	NE	NE	NE	S	NE	1026	1021	1006	1014	1008	1012
II dec	2,7	3,5	3,0	3,7	2,7	2,9	11,9	11,8	14,4	14,7	9,1	9,6	N	NE	NW	S	NE	NE	1017	1002	1016	1002	1010	1011
III dec	3,5	3,7	2,2	2,5	2,6	2,6	10,0	14,4	9,5	9,1	9,7	9,2	N	NE	NW	S	NE	W	1003	1000	1010	1012	1013	1011
mese	2,5	3,2	2,7	3,3	2,7	2,8	11,9	14,4	14,4	18,1	10,0	13,4	N	NE	NW	NE	NE	NE	1015	1008	1011	1009	1011	1012

* sensore assente

Monsampolo (AP) lat. 42°53' long.13°48' alt. 43

G	temperatura minima						temperatura massima						temperatura media						temperatura superficiale min					
	gen	feb	mar	apr	mag	giu	gen	feb	mar	apr	mag	giu	gen	feb	mar	apr	mag	giu	gen	feb	mar	apr	mag	giu
1	1,8	-3,5	-3,7	6,4	10,2	16,8	11,5	9,9	3,3	15,5	26,5	24,8	5,7	3,5	-1,0	11,4	18,8	21,0	2,0	-0,8	-3,6	5,2	9,8	15,1
2	1,5	-0,8	-3,5	2,9	12,9	14,9	13,5	8,2	5,3	14,9	28,1	26,0	6,1	3,5	0,3	9,3	20,7	20,4	1,7	0,1	-4,7	2,6	11,1	13,4
3	0,3	0,0	-4,6	0,5	14,4	12,9	11,7	10,7	8,7	16,1	28,5	27,1	5,7	4,5	3,1	8,8	21,9	20,8	1,4	-0,2	-4,8	1,8	12,1	10,4
4	0,0	1,5	0,5	1,3	15,3	14,9	14,0	7,9	5,5	16,0	25,0	29,0	5,9	4,3	2,6	9,4	20,4	22,2	0,2	1,0	0,9	1,8	14,3	13,0
5	1,2	-0,7	0,9	2,6	10,5	16,9	13,7	6,0	8,1	16,8	21,7	27,6	6,8	2,8	4,2	9,6	15,8	22,0	-0,3	-1,1	1,1	2,5	11,5	15,6
6	0,5	-2,3	1,5	3,1	10,4	16,3	15,8	7,2	7,0	16,6	19,3	24,3	6,9	1,6	3,4	9,8	14,8	19,4	0,5	-1,7	1,5	2,7	10,4	15,0
7	1,2	-1,6	0,4	4,1	-	-	13,1	7,8	7,0	19,0	-	-	6,3	2,7	3,0	12,4	15,6	19,4	0,8	-1,7	-1,3	3,0	-	-
8	-0,8	0,2	-0,7	5,8	-	10,6	8,1	8,3	9,1	19,1	-	19,7	4,5	3,8	3,8	13,4	16,9	15,3	0,5	0,0	-2,0	5,2	-	9,8
9	0,0	0,2	1,2	10,8	10,5	10,0	14,9	6,8	14,7	19,9	21,9	20,0	6,5	3,4	7,0	13,1	16,5	14,8	1,3	-1,3	-1,7	9,7	11,0	9,3
10	2,8	-1,6	1,6	9,6	10,4	9,3	12,9	9,6	13,8	13,3	19,1	22,4	7,6	3,4	6,6	11,4	15,3	15,7	2,7	-2,2	-0,5	10,2	10,8	9,0
11	3,3	-1,6	-2,0	9,7	11,7	10,8	14,5	13,5	12,0	16,5	18,9	24,5	8,7	5,2	6,3	13,3	14,8	18,4	3,6	-2,2	-3,1	10,1	11,6	9,8
12	6,1	-0,9	1,6	8,3	-	13,4	12,2	14,3	17,1	14,7	-	24,6	8,1	6,7	11,4	10,2	15,0	18,7	5,8	-1,1	0,1	9,2	-	11,1
13	2,5	2,7	3,8	7,4	9,0	13,2	13,9	19,8	19,1	17,2	20,9	24,9	7,1	11,0	11,8	11,8	14,9	19,8	2,6	1,6	2,5	7,8	7,1	11,8
14	1,2	4,1	2,0	6,5	10,1	15,1	10,7	9,5	16,1	20,2	21,9	24,0	5,9	6,5	9,2	13,1	16,3	19,7	2,1	3,4	1,1	6,2	8,2	13,8
15	0,3	0,5	4,5	8,0	11,3	15,3	11,1	7,1	15,9	19,2	23,0	25,3	5,4	2,7	9,6	13,7	17,3	18,8	1,5	1,0	2,8	7,2	10,0	14,9
16	2,5	1,1	3,6	6,0	12,0	14,5	9,2	6,1	17,3	17,3	24,8	27,3	4,8	3,2	10,0	12,2	18,3	21,3	1,6	1,5	2,2	6,6	10,9	14,0
17	-2,8	2,9	6,0	4,7	14,8	16,3	9,3	5,7	19,2	15,5	20,9	28,8	3,3	4,5	12,2	9,5	17,0	23,0	-2,1	2,9	2,8	5,8	14,1	15,4
18	-5,3	0,9	7,2	6,9	12,8	16,9	8,8	8,1	21,2	17,2	22,4	30,1	2,6	4,8	13,3	11,9	16,6	23,3	-3,5	1,3	4,2	5,9	12,4	16,1
19	2,9	-0,4	7,9	7,3	10,1	14,7	7,9	9,9	23,2	18,9	19,3	28,4	5,1	4,0	15,2	13,8	14,9	22,7	2,8	-0,9	4,1	5,0	8,9	14,0
20	1,1	1,2	5,3	8,4	9,1	14,7	11,4	8,3	17,1	18,9	22,1	26,6	6,2	4,5	11,4	13,1	16,3	21,1	1,7	1,3	3,7	6,8	7,9	13,3
21	0,2	0,1	6,0	4,7	8,7	13,9	14,0	11,6	16,1	16,0	25,6	29,3	-	5,2	10,5	10,7	18,2	22,2	1,1	0,4	4,8	5,3	7,4	13,3
22	0,8	-	5,1	3,5	13,1	14,9	13,0	-	17,0	15,7	26,9	31,2	5,4	4,5	10,8	9,0	20,5	23,2	1,4	-	3,2	4,4	11,1	14,0
23	-1,1	-0,9	7,3	3,1	15,7	18,5	10,0	8,9	16,7	17,5	24,3	32,8	4,6	3,9	11,9	11,5	19,6	25,9	-0,1	-1,8	6,7	2,7	15,0	17,6
24	2,1	-1,1	10,2	7,4	15,2	20,2	6,2	11,1	17,9	18,6	25,6	31,9	3,7	5,3	13,1	13,5	20,1	26,0	2,1	-1,8	8,5	7,4	14,0	18,9
25	0,2	1,3	10,6	8,9	14,0	20,9	4,1	9,4	19,5	25,5	26,6	32,5	1,3	5,0	13,8	15,5	20,5	26,9	0,9	0,8	9,6	9,4	12,2	19,3
26	0,1	2,8	9,0	9,1	12,2	20,1	1,6	7,5	14,5	22,5	28,4	31,9	0,8	4,8	12,1	15,8	20,8	26,4	1,2	2,7	8,9	7,9	10,5	18,7
27	0,0	0,5	9,8	9,1	14,9	20,4	4,2	8,5	16,1	22,6	28,5	31,7	1,2	3,9	12,2	15,9	21,7	26,5	1,2	0,3	9,1	8,5	13,7	19,1
28	-0,2	-2,4	8,1	9,7	15,5	21,0	2,6	3,4	18,4	23,6	30,5	33,2	1,0	0,7	12,6	17,4	23,0	27,2	1,2	-1,7	7,4	8,8	14,6	19,8
29	-0,2		7,4	10,1	16,3	19,7	1,6		19,7	23,4	30,2	34,0	0,7		13,2	17,1	23,1	28,1	0,8		6,6	9,7	15,4	18,3
30	0,6		9,9	11,3	16,9	22,5	4,7		18,5	24,2	30,6	32,0	2,0		13,2	17,7	24,2	27,2	0,2		8,6	10,7	16,0	20,2
31	-1,7		8,4		18,1		6,0		18,8		31,8		2,2		13,1		24,0		-0,6		7,5		16,6	
	MEDIA						MEDIA						MEDIA						MEDIA					
I dec	0,9	-0,9	-0,6	4,7	11,8	13,6	12,9	8,2	8,2	16,7	23,8	24,5	6,9	3,7	3,8	10,7	17,8	19,1	-0,3	-2,2	-4,8	1,8	9,8	9,0
II dec	1,2	1,0	4,0	7,3	11,2	14,5	10,9	10,2	17,8	17,6	21,6	26,5	6,0	5,6	10,9	12,4	16,4	20,5	-3,5	-2,2	-3,1	5,0	7,1	9,8
III dec	0,1	0,0	8,4	7,7	14,6	19,2	6,2	8,6	17,6	21,0	28,1	32,0	3,1	4,3	12,9	14,3	21,4	25,6	-0,6	-1,8	3,2	2,7	7,4	13,3
mese	0,7	0,1	4,0	6,6	12,7	15,9	9,9	9,1	14,6	18,4	24,8	27,8	5,3	4,6	9,3	12,5	18,7	21,8	1,2	-0,0	2,8	6,3	11,7	14,6

G	temperatura suolo -10 media						eliofania						radiazione globale						precipitazione totale					
	gen	feb	mar	apr	mag	giu	gen	feb	mar	apr	mag	giu	gen	feb	mar	apr	mag	giu	gen	feb	mar	apr	mag	giu
1	6,2	2,8	3,3	12,8	17,0	23,7	7,9	3,2	5,6	6,8	13,2	3,8	9,1	8,3	14,2	19,1	27,1	20,0	0,0	2,8	0,0	0,0	0,0	0,0
2	6,3	2,8	3,1	12,1	17,6	23,5	8,2	7,0	7,8	11,1	13,1	5,2	8,8	11,2	17,7	23,9	26,5	22,5	0,0	0,0	0,0	0,0	0,0	0,0
3	6,1	2,8	2,7	11,4	18,2	23,5	4,6	6,6	4,8	12,1	11,0	14,0	6,7	11,5	12,2	25,5	23,8	31,0	4,2	0,2	0,2	0,0	0,0	0,0
4	5,7	3,5	4,0	11,4	18,8	23,9	8,4	3,3	0,0	11,9	8,6	10,4	9,6	8,6	2,5	25,3	22,5	26,7	0,0	0,0	18,0	0,0	0,0	0,0
5	4,9	3,5	4,5	11,5	17,7	24,1	8,4	6,5	2,0	11,6	3,6	7,8	9,3	11,2	11,1	23,7	15,3	23,6	0,2	0,0	2,8	0,2	8,2	10,4
6	4,9	3,2	4,6	11,6	16,1	22,8	8,2	8,5	1,0	12,1	5,0	2,2	8,9	13,0	5,9	25,7	16,7	15,2	0,0	0,0	3,6	0,2	3,4	0,0
7	5,3	3,3	4,6	11,6	-	-	7,5	7,9	4,4	11,4	11,4	12,5	8,9	13,2	11,0	21,9	25,8	30,5	0,4	0,0	0,0	0,0	0,0	29,0
8	5,6	4,2	4,1	12,5	-	20,2	0,7	1,6	4,0	9,3	8,1	9,8	4,6	8,3	13,2	22,3	22,4	28,4	0,2	0,0	0,0	0,0	0,0	0,8
9	6,2	4,4	4,6	12,7	17,4	18,9	8,3	1,1	7,0	0,9	12,1	7,8	9,2	6,5	14,4	7,2	28,1	25,8	0,0	0,0	0,0	5,4	0,0	0,0
10	6,2	3,8	5,7	12,1	16,1	19,4	7,4	9,5	7,6	0,0	3,4	10,4	9,1	13,7	16,9	1,3	11,9	28,9	0,0	0,0	0,0	14,0	1,0	2,4
11	7,2	3,8	6,1	13,2	15,6	20,4	3,4	7,7	11,1	4,9	1,7	12,2	7,3	12,2	21,2	13,6	7,7	30,5	0,0	0,0	0,0	17,4	0,6	0,0
12	7,9	4,2	6,7	12,4	-	21,1	0,0	9,8	11,1	1,4	4,7	8,8	3,6	14,2	20,9	8,2	15,3	26,5	0,0	0,0	0,0	17,2	0,0	0,0
13	7,8	5,9	8,5	13,1	16,5	22,0	4,7	8,7	10,6	10,5	5,9	13,7	7,9	13,5	19,8	24,0	21,6	31,2	0,2	1,0	0,0	0,0	0,0	0,0
14	6,8	6,8	8,5	13,4	16,8	21,3	6,8	0,0	10,9	11,6	8,1	4,6	8,6	2,7	20,3	25,1	19,8	14,5	1,2	2,8	0,2	0,2	0,0	0,8
15	6,5	-	9,1	13,9	18,1	20,8	6,6	2,5	9,3	11,3	8,6	5,8	9,6	9,4	19,6	25,1	26,8	16,5	0,0	23,6	0,0	0,0	0,0	14,4
16	6,1	-	9,4	13,2	19,4	21,8	6,2	1,9	11,1	4,2	12,1	10,5	9,4	7,2	20,6	13,4	29,0	26,2	0,0	3,4	0,2	0,0	0,0	0,0
17	5,1	-	10,0	11,6	18,7	22,8	8,0	0,0	11,4	3,8	0,8	14,0	10,5	1,5	20,9	12,4	7,0	29,4	0,0	1,0	0,0	6,4	4,4	0,0
18	3,5	-	10,6	12,8	18,3	24,0	6,8	0,1	11,3	11,4	2,8	13,1	11,3	4,3	20,9	24,9	15,2	29,7	0,2	0,0	0,0	0,0	16,8	0,0
19	5,1	-	11,2	12,4	17,2	24,6	0,0	9,8	11,5	8,3	2,5	13,8	1,2	16,2	20,6	21,1	13,3	30,6	35,8	0,0	0,0	0,2	1,4	0,0
20	6,1	-	11,0	12,9	17,4	24,2	8,1	2,5	11,1	8,8	13,8	14,4	9,9	6,7	20,9	21,7	31,9	31,2	0,6	0,6	0,0	0,0	0,0	0,0
21	5,4	-	11,9	12,6	18,4	24,3	-	2,0	8,1	4,4	13,9	14,3	-	9,0	19,5	16,1	31,3	31,5	-	0,0	0,0	0,2	0,0	0,0
22	5,3	5,9	11,1	12,3	20,0	24,2	5,3	1,9	10,8	10,8	12,8	12,6	7,9	7,0	20,3	26,1	28,7	28,6	0,2	0,0	0,0	0,0	0,0	0,0
23	5,0	4,6	11,2	12,3	20,8	25,4	3,8	3,3	0,7	10,3	7,5	14,2	7,3	7,9	8,8	25,5	22,5	29,3	7,2	3,2	0,2	0,0	2,8	0,0
24	5,6	5,0	12,8	13,4	20,9	26,5	0,4	8,2	4,0	5,6	10,4	13,6	5,0	15,8	14,5	18,9	27,9	28,8	3,6	1,2	0,6	0,2	0,6	0,0
25	4,6	5,6	13,9	14,8	21,1	27,0	0,0	1,5	5,4	9,9	13,6	13,0	1,2	7,1	17,2	22,4	30,9	27,6	20,6	1,0	6,4	0,0	0,0	0,0
26	3,8	5,6	12,6	15,4	21,2	27,5	0,0	0,0	0,0	13,2	12,9	13,2	0,6	4,2	4,7	27,8	29,0	28,5	18,6	1,0	0,2	0,2	0,0	0,0
27	3,7	5,1	12,4	15,6	22,2	28,0	2,4	7,0	0,2	13,1	13,9	13,3	5,8	15,2	5,9	27,7	30,5	29,2	16,0	0,2	2,4	0,0	0,0	0,0
28	3,5	4,3	12,5	15,8	23,1	28,5	0,0	2,0	2,8	13,2	13,8	11,8	3,8	10,6	8,6	26,6	30,0	27,3	6,0	1,6	2,6	0,0	0,0	0,0
29	3,2		12,2	16,0	23,7	28,7	0,0		9,2	9,6	13,6	13,6	1,6		18,6	24,2	29,7	28,4	10,0		0,2	0,0	0,0	0,0
30	3,0		13,6	16,8	24,4	29,0	1,9		5,1	12,8	13,2	11,6	3,9		16,2	27,4	29,7	27,1	19,0		0,0	0,0	0,0	0,0
31	2,9		12,5		24,9		9,3		4,6		11,9		13,0		13,8		28,4		4,6		0,2		0,0	
	MEDIA						MEDIA						MEDIA						TOTALE					
I dec	5,7	3,4	4,1	12,0	17,4	22,2	6,9	5,5	4,4	8,7	9,0	8,4	8,4	10,6	11,9	19,6	22,0	25,2	5,0	3,0	24,6	19,8	12,6	42,6
II dec	6,2	-	9,1	12,9	17,6	22,3	5,1	4,3	10,9	7,6	6,1	11,1	7,9	8,8	20,6	18,9	18,8	26,6	38,0	32,4	0,4	41,4	23,2	15,2
III dec	4,2	5,2	12,4	14,5	21,9	26,9	2,3	3,2	4,6	10,3	12,5	13,1	5,0	9,6	13,4	24,3	29,0	28,6	105,8	8,2	12,8	0,6	3,4	0,0
mese	5,3	-	8,7	13,1	19,2	23,9	4,8	4,4	6,6	8,9	9,3	10,9	7,1	9,6	15,2	20,9	23,4	26,8	148,8	43,6	37,8	61,8	39,2	57,8

Monsampolo (AP) lat. 42°53' long.13°48' alt. 43

G	precipitazione max oraria						umidità relativa media						bagnatura fogliare						evapotraspirazione					
	gen	feb	mar	apr	mag	giu	gen	feb	mar	apr	mag	giu	gen	feb	mar	apr	mag	giu	gen	feb	mar	apr	mag	giu
1	0,0	1,6	0,0	0,0	0,0	0,0	76	75	74	65	55	57	17,5	16,0	15,4	0,0	0,0	4,5	1,0	1,0	1,2	2,9	5,1	4,3
2	0,0	0,0	0,0	0,0	0,0	0,0	78	65	69	66	56	54	17,8	0,5	14,2	1,5	0,0	0,0	0,8	1,2	1,4	3,0	5,3	4,8
3	2,4	0,2	0,2	0,0	0,0	0,0	83	60	76	61	48	50	19,7	1,8	15,4	1,3	0,0	1,9	0,9	1,4	1,4	3,3	5,4	6,0
4	0,0	0,0	1,4	0,0	0,0	0,0	66	72	95	73	50	58	9,4	5,3	24,0	8,7	0,8	5,1	1,0	1,0	0,5	3,0	4,8	5,3
5	0,2	0,0	0,8	0,2	4,8	5,2	76	69	86	77	78	72	7,9	1,7	16,4	13,7	10,4	11,5	0,6	1,0	1,1	3,0	3,0	4,7
6	0,0	0,0	1,4	0,2	3,2	0,0	80	74	86	76	77	76	17,9	13,7	19,3	11,5	8,4	10,7	0,8	1,0	0,9	3,1	3,0	3,1
7	0,2	0,0	0,0	0,0	0,0	11,6	89	76	72	66	66	59	17,1	12,9	8,6	5,2	6,6	7,1	0,5	1,0	1,4	3,0	1,0	1,6
8	0,2	0,0	0,0	0,0	0,0	0,6	98	81	65	73	69	52	17,9	16,2	0,6	7,1	5,3	5,8	0,3	0,9	1,6	3,2	1,0	4,5
9	0,0	0,0	0,0	1,8	0,0	0,0	85	78	56	87	81	53	10,2	10,6	1,7	18,7	11,8	8,5	0,7	0,9	2,5	1,7	4,2	4,5
10	0,0	0,0	0,0	3,2	0,6	2,4	84	68	68	95	87	54	0,8	7,8	2,1	24,0	15,4	8,3	0,7	1,4	2,3	0,7	2,1	4,7
11	0,0	0,0	0,0	7,2	0,2	0,0	76	53	61	89	90	48	0,0	1,1	1,7	19,9	15,2	8,1	0,9	1,5	2,0	2,3	1,6	5,5
12	0,0	0,0	0,0	6,2	0,0	0,0	81	65	48	92	64	52	0,0	5,9	0,5	20,0	6,0	6,0	0,9	1,5	3,3	1,4	1,0	5,0
13	0,2	0,8	0,0	0,0	0,0	0,0	84	72	57	82	62	65	8,1	14,4	6,7	11,6	3,2	11,1	0,7	2,2	3,1	3,1	3,7	5,2
14	1,0	1,4	0,2	0,2	0,0	0,6	89	80	85	76	71	81	13,8	12,6	17,5	11,4	10,5	17,0	0,6	1,1	2,2	3,5	3,3	2,9
15	0,0	5,0	0,0	0,0	0,0	11,0	80	89	78	74	79	83	7,7	23,9	13,1	11,2	11,8	15,2	0,9	0,9	2,2	3,5	4,2	3,3
16	0,0	1,0	0,2	0,0	0,0	0,0	78	89	76	82	72	68	0,0	24,0	13,7	12,1	12,1	11,5	1,1	0,7	2,6	2,4	4,9	4,8
17	0,0	0,4	0,0	3,6	1,4	0,0	82	86	68	84	85	56	4,6	24,0	7,3	17,0	18,4	8,8	0,7	0,7	2,9	2,1	1,9	6,0
18	0,2	0,0	0,0	0,0	8,6	0,0	76	85	56	76	85	53	9,8	23,8	1,3	10,4	17,2	7,8	0,6	0,8	3,4	3,3	3,0	6,4
19	4,2	0,0	0,0	0,2	0,6	0,0	91	81	48	65	70	48	19,8	17,1	0,0	1,1	7,7	1,7	0,6	1,2	3,6	3,4	2,6	6,0
20	0,2	0,6	0,0	0,0	0,0	0,0	86	89	78	59	50	49	14,8	24,0	6,8	0,4	0,3	0,1	0,8	0,8	2,5	4,0	1,9	3,0
21	-	0,0	0,0	0,2	0,0	0,0	-	79	83	73	44	45	-	17,9	13,6	0,7	0,3	0,0	1,0	1,2	2,4	2,6	1,4	3,2
22	0,2	0,0	0,0	0,0	0,0	0,0	88	79	81	67	51	45	15,9	18,7	13,4	5,0	0,0	0,0	0,8	1,0	2,4	3,4	2,3	3,5
23	2,2	1,8	0,2	0,0	2,8	0,0	75	76	89	70	69	45	9,9	14,1	17,2	4,8	5,2	0,0	0,9	1,4	1,4	3,3	4,2	3,4
24	0,8	0,6	0,2	0,2	0,6	0,0	88	75	92	81	57	51	8,6	9,3	16,5	11,4	6,0	1,0	0,6	1,5	2,0	3,0	5,2	6,7
25	2,6	0,6	2,8	0,0	0,0	0,0	94	89	92	82	47	52	20,8	20,3	16,6	13,1	0,0	5,6	0,5	0,9	2,4	3,9	6,2	6,5
26	2,4	0,4	0,2	0,2	0,0	0,0	96	84	95	64	48	51	24,0	14,3	22,4	7,9	0,0	3,9	0,4	0,8	0,9	4,4	6,0	6,7
27	3,2	0,2	1,8	0,0	0,0	0,0	89	74	94	65	52	53	10,9	4,8	21,5	4,7	0,8	3,2	0,5	1,5	1,1	4,4	6,2	6,6
28	1,4	1,2	1,4	0,0	0,0	0,0	90	73	88	60	51	52	9,6	13,7	16,2	4,7	4,6	4,8	0,5	1,1	1,6	4,5	6,3	3,7
29	1,6		0,2	0,0	0,0	0,0	93		81	59	54	46	18,2		9,3	2,8	3,4	3,5	0,5		2,7	4,3	6,3	2,9
30	3,0		0,0	0,0	0,0	0,0	84		84	55	49	47	17,0		13,5	0,0	1,2	2,6	0,6		2,4	4,9	6,6	6,7
31	2,2		0,2		0,0		72		77		49		14,2		5,6		1,9		0,9		2,5		6,3	
	MASSIMO ORARIO						MEDIA						MEDIA						MEDIA					
I dec	2,4	1,6	1,4	3,2	4,8	11,6	82	72	75	74	67	58	13,6	8,7	11,8	9,2	5,9	6,3	0,7	1,1	1,4	2,7	3,5	4,4
II dec	4,2	5,0	0,2	7,2	8,6	11,0	82	79	66	78	73	60	7,9	17,1	6,9	11,5	10,2	8,7	0,8	1,1	2,8	2,9	2,8	4,8
III dec	3,2	1,8	2,8	0,2	2,8	0,0	87	78	87	68	52	49	14,9	14,1	15,1	5,5	2,1	2,5	0,7	1,2	2,0	3,9	5,2	5,0
mese	4,2	5,0	2,8	7,2	8,6	11,6	83	76	76	73	63	56	12,1	13,2	11,4	8,7	6,0	5,8	0,7	1,1	2,1	3,2	3,9	4,7

G	velocità media vento						velocità massima vento						direzione prevalente vento						pressione atmosferica media					
	gen	feb	mar	apr	mag	giu	gen	feb	mar	apr	mag	giu	gen	feb	mar	apr	mag	giu	gen	feb	mar	apr	mag	giu
1	2,6	1,6	2,3	2,5	2,1	1,8	4,8	4,2	3,7	5,2	4,4	5,0	SW	W	NW	NW	E	E	1022	1011	1009	1020	1015	1013
2	1,8	2,4	2,2	2,2	2,0	1,8	3,8	3,6	5,8	5,0	5,3	4,2	W	NW	W	W	W	W	1020	1018	1007	1024	1017	1013
3	2,7	2,1	2,2	2,3	2,2	2,0	4,9	3,8	4,9	4,8	4,8	4,1	W	W	W	W	W	E	1025	1019	1009	1026	1015	1014
4	1,9	2,0	1,3	2,2	2,0	1,6	4,5	3,7	2,9	5,2	4,9	4,4	W	NW	W	W	E	E	1028	1025	1004	1026	1009	1012
5	1,2	2,6	2,0	2,0	2,2	2,0	3,4	4,8	4,5	4,9	5,7	4,6	W	NW	W	E	E	E	1027	1024	999	1026	1005	1010
6	1,2	2,4	2,0	2,0	2,7	1,7	2,7	4,3	3,7	4,4	5,5	7,2	W	SW	W	W	W	NW	1027	1025	1004	1023	1005	1010
7	1,3	2,3	2,1	1,6	2,3	2,7	3,2	3,6	4,3	4,0	4,9	6,8	W	SW	W	E	SW	NE	1033	1028	1010	1015	1006	1014
8	1,0	1,9	2,1	1,8	2,2	3,0	3,5	3,7	4,0	5,2	5,2	5,7	SW	SW	NW	E	E	NW	1030	1031	1015	1005	1004	1020
9	1,4	2,2	2,7	1,5	1,9	2,5	3,7	4,3	5,4	4,1	4,8	5,3	SW	W	W	NW	NE	W	1029	1029	1016	1001	1007	1017
10	1,7	2,3	2,7	1,6	1,3	1,8	4,7	4,2	8,6	6,4	3,6	4,3	W	SW	NE	W	NE	W	1030	1030	1019	1004	1010	1013
11	1,6	1,3	1,7	5,4	1,8	2,0	3,5	3,3	4,0	10,3	4,9	4,9	SW	W	E	E	W	W	1028	1025	1017	1005	1013	1011
12	1,3	1,5	4,0	2,5	1,5	1,7	2,5	4,0	10,7	5,9	3,1	3,7	SW	E	W	SW	NW	E	1026	1014	1005	1010	1014	1010
13	1,5	2,7	3,3	2,0	1,4	2,1	3,7	8,2	7,4	4,2	3,8	4,5	SW	W	W	W	E	E	1022	994	1008	1007	1015	1010
14	1,9	2,9	2,1	1,7	1,5	1,2	7,4	7,2	4,8	5,1	3,8	3,1	W	NW	W	W	E	E	1023	990	1016	1007	1012	1011
15	2,1	3,3	2,2	2,1	1,8	1,4	3,8	7,0	4,5	5,2	4,5	5,0	NW	NW	W	E	E	NE	1025	992	1023	1007	1012	1013
16	3,2	2,6	2,1	1,7	2,0	1,8	4,7	5,3	4,6	5,2	4,5	4,2	NW	W	W	NE	E	W	1026	1000	1028	1001	1010	1015
17	1,9	2,3	2,1	2,0	1,4	2,3	3,9	4,2	4,0	5,2	3,9	4,7	W	W	W	W	W	W	1023	1007	1027	997	1008	1018
18	1,1	1,7	2,2	1,9	1,6	2,2	2,4	3,7	4,7	4,0	4,7	4,2	W	NW	W	W	E	W	1010	1012	1023	999	1005	1015
19	2,9	1,6	2,0	2,3	1,8	2,0	8,3	3,5	4,4	6,4	4,4	4,0	W	W	W	E	NW	W	1000	1007	1015	1002	1015	1012
20	1,8	1,4	1,8	3,3	2,5	2,6	4,8	2,8	4,9	12,3	4,8	5,6	W	NW	E	SW	NW	W	1011	998	1014	1003	1018	1012
21	-	2,0	1,8	2,3	2,2	2,4	-	6,8	4,5	5,2	4,2	4,7	-	W	W	NW	W	W	-	996	1014	1006	1014	1014
22	1,9	1,4	1,7	2,4	1,8	2,3	6,0	4,4	4,5	5,1	3,9	4,3	W	W	NE	W	W	W	1008	1000	1017	1014	1012	1016
23	1,9	3,1	1,3	1,8	1,7	2,2	4,2	8,9	3,8	4,5	5,7	4,9	W	W	E	E	E	W	1012	1002	1019	1016	1011	1015
24	2,8	1,8	1,5	1,8	2,3	2,1	5,2	4,5	4,6	5,7	4,8	4,4	W	SE	E	E	NW	W	1001	1009	1019	1014	1016	1014
25	2,4	1,7	1,5	1,9	2,6	2,0	4,0	3,5	4,4	6,0	4,6	4,8	W	NW	E	E	NW	W	997	1007	1015	1008	1019	1013
26	2,0	2,3	1,0	2,1	2,3	2,2	4,5	4,4	2,8	4,7	4,2	4,4	W	W	E	E	W	E	996	1003	1010	1013	1017	1015
27	1,8	2,9	1,3	2,3	2,4	2,1	3,4	5,8	3,0	4,5	5,2	4,5	W	W	W	E	E	E	1002	1000	1004	1016	1015	1014
28	2,4	2,9	1,4	2,0	2,1	1,9	4,4	6,6	3,7	4,4	5,1	4,4	W	NE	W	E	W	NE	1003	1008	1008	1016	1014	1010
29	2,7		1,9	2,0	2,4	2,0	4,4		5,1	5,2	4,9	5,7	NW		W	W	W	E	1004		1011	1017	1013	1006
30	2,1		1,8	2,0	2,4	2,0	3,4		4,2	4,2	4,5	5,2	W		E	W	W	E	1016		1010	1015	1012	1005
31	2,2		2,4		1,8		4,3		5,2		4,9		W		W		E		1018		1013		1011	
	MEDIA						MASSIMO GIORNALIERO						MEDIA						MEDIA					
I dec	1,7	2,2	2,1	2,0	2,1	2,1	4,9	4,8	8,6	6,4	5,7	7,2	W	NW	W	W	E	W	1027	1024	1009	1017	1009	1014
II dec	1,9	2,1	2,3	2,5	1,7	1,9	8,3	8,2	10,7	12,3	4,9	5,6	NW	W	W	W	W	W	1019	1004	1018	1004	1012	1013
III dec	2,2	2,3	1,6	2,0	2,2	2,1	6,0	8,9	5,2	6,0	5,7	5,7	W	W	W	E	W	W	1006	1003	1013	1013	1014	1012
mese	2,0	2,2	2,0	2,2	2,0	2,0	8,3	8,9	10,7	12,3	5,7	7,2	W	W	W	W	W	W	1017	1011	1013	1011	1012	1013

Caprarola (VT) lat. 42°20' long. 12°11' alt. 650

G	temperatura minima						temperatura massima						temperatura media						temperatura superficiale min					
	gen	feb	mar	apr	mag	giu	gen	feb	mar	apr	mag	giu	gen	feb	mar	apr	mag	giu	gen	feb	mar	apr	mag	giu
1	2,1	-1,4	-7,5	6,4	13,4	14,3	9,0	6,3	1,2	16,1	25,2	26,8	4,6	2,0	-4,2	10,3	18,2	20,7	-2,9	-4,8	-0,4	5,0	7,1	9,0
2	2,0	-0,3	-6,6	4,8	12,6	16,3	10,2	5,6	6,5	15,6	25,0	26,1	4,8	1,8	-1,0	9,0	19,0	20,1	-3,8	-4,3	-1,2	1,0	6,6	13,9
3	2,9	0,6	-4,0	3,9	12,8	16,7	8,4	9,2	4,0	15,3	23,2	28,9	4,6	4,4	0,3	8,5	17,8	21,1	-0,1	-2,7	-2,5	-1,6	6,4	12,1
4	3,1	-2,0	1,2	5,9	11,7	14,7	10,5	6,0	6,2	17,4	21,5	26,2	5,9	2,1	2,8	10,1	15,7	20,2	-2,8	-3,0	0,0	-0,8	9,1	9,0
5	3,7	-3,1	-1,5	6,1	9,3	14,0	11,8	4,0	7,0	16,1	19,9	25,1	6,7	-0,6	2,1	10,1	13,9	19,2	-1,4	-3,8	0,4	0,2	8,8	12,6
6	4,4	-2,3	-1,5	5,9	8,3	13,7	11,9	5,9	2,5	19,3	18,7	24,6	7,4	1,5	-0,1	11,8	13,2	17,6	1,0	-5,9	0,5	0,1	7,6	11,6
7	5,1	-0,5	-3,8	6,1	8,6	10,3	13,6	8,3	4,0	16,7	21,0	26,2	8,1	3,2	-0,3	10,8	16,0	18,1	-2,5	-4,9	-0,8	-0,3	7,2	10,4
8	3,9	1,0	-4,1	5,4	9,6	8,1	12,9	9,7	6,2	11,7	19,5	17,4	7,3	4,2	0,6	8,4	12,9	12,3	-3,4	-3,9	-1,6	3,3	8,7	6,7
9	3,8	-0,1	-1,2	5,5	8,7	7,7	10,9	8,5	8,8	9,4	20,0	18,8	7,0	3,1	3,7	7,6	13,1	12,7	-2,7	-1,7	-1,5	6,0	7,7	6,0
10	4,6	-1,0	1,3	4,5	10,0	7,1	9,7	9,3	12,1	9,4	19,0	20,8	6,9	3,2	5,6	7,0	13,4	13,1	-2,1	-5,3	-2,0	5,2	7,4	5,2
11	4,4	1,9	0,6	4,1	11,3	10,4	8,1	10,7	9,0	8,3	22,4	20,1	6,1	5,7	3,9	5,8	16,6	14,8	-0,6	-5,4	-3,4	3,8	8,7	8,2
12	5,4	4,2	2,2	5,5	12,2	10,0	6,8	7,8	10,7	15,1	23,4	22,7	5,9	5,8	5,2	9,5	17,1	15,4	4,1	3,4	0,8	3,8	10,8	7,7
13	3,9	4,5	3,8	5,9	12,0	11,3	7,6	12,6	8,0	16,3	23,3	25,7	5,5	7,4	5,7	10,3	17,1	19,2	2,1	2,2	1,3	1,6	9,6	6,8
14	2,8	0,7	3,2	5,9	11,5	14,3	11,3	4,8	13,9	17,8	22,8	23,6	5,7	2,9	7,1	10,3	15,9	17,8	-0,8	-0,3	-0,9	2,0	8,1	10,2
15	0,3	-2,0	3,7	5,2	11,6	13,6	8,2	3,4	16,6	17,4	22,6	23,1	3,4	0,1	9,7	10,9	16,7	17,4	-1,7	-2,8	-2,3	2,2	6,9	11,2
16	-0,9	-2,1	8,9	4,8	11,7	15,5	6,2	4,2	20,8	12,2	22,0	27,9	1,4	0,3	12,7	7,2	16,5	20,2	-2,4	-2,8	1,7	3,5	6,2	12,5
17	-1,0	-0,8	9,3	2,9	11,7	17,3	9,0	6,6	19,6	6,6	18,5	29,1	2,2	2,0	-	4,3	13,6	22,4	-6,7	-1,6	-	1,6	10,1	14,7
18	-1,2	0,1	8,7	3,0	10,1	18,0	6,8	9,5	20,2	14,2	16,7	29,3	2,7	2,8	13,6	8,7	11,9	23,1	-6,7	-5,2	0,1	1,7	9,6	15,3
19	2,0	-1,2	8,7	7,2	9,8	18,0	4,6	7,3	18,5	13,0	19,5	29,6	2,8	2,4	13,0	9,2	14,1	23,4	0,7	-6,3	1,5	7,7	8,4	13,5
20	2,2	-0,2	6,8	-	10,9	17,3	12,4	5,1	18,3	-	23,3	28,8	5,0	0,9	12,4	8,0	16,8	22,2	-2,5	0,4	-0,3	-	8,3	14,9
21	3,1	-0,6	6,6	-	13,7	16,7	12,6	1,8	18,5	-	25,9	29,5	6,3	0,2	11,6	-	19,7	22,7	-2,3	0,6	0,3	-	9,7	14,0
22	3,2	-0,7	5,9	-	13,5	18,8	13,0	6,5	18,1	-	25,3	30,3	6,8	1,5	11,9	-	18,4	23,8	-1,0	0,8	-0,5	-	8,2	12,5
23	0,2	-2,2	9,6	-	12,5	18,3	8,0	3,3	18,0	-	22,6	30,1	3,1	-0,1	12,1	-	16,7	24,7	-4,6	0,7	4,4	-	10,6	13,5
24	-0,8	-2,2	7,3	-	11,7	20,1	5,0	7,1	19,0	-	24,9	30,8	1,5	1,5	13,0	-	18,4	25,0	-1,7	0,7	4,7	-	8,4	14,9
25	-2,2	0,8	7,1	-	14,4	19,5	-0,3	10,0	16,1	-	25,0	31,6	-1,5	3,7	11,1	-	18,9	25,1	-1,6	0,7	7,1	-	12,2	14,4
26	-3,3	-1,6	9,2	-	14,4	18,8	0,2	6,5	17,5	-	26,5	30,9	-2,0	2,3	11,9	-	20,0	25,5	-1,6	0,7	7,7	-	12,0	13,6
27	-3,3	-2,9	8,3	11,0	16,2	21,3	-0,8	3,7	11,6	21,9	27,0	34,2	-2,1	-0,8	9,8	15,6	21,8	27,6	-1,8	0,7	8,1	5,9	12,1	16,1
28	-3,8	-6,2	8,3	11,3	17,3	22,6	2,8	3,8	16,4	22,5	29,9	34,2	-1,9	-1,9	10,4	17,2	23,1	28,0	-0,5	0,6	4,9	3,9	12,9	16,8
29	-3,7		-	14,4	17,7	19,5	0,5		-	25,0	30,5	33,2	-2,2		-	19,0	22,3	26,4	-1,3		-	9,7	12,2	15,1
30	-3,6		-	13,5	17,8	18,7	1,8		-	24,0	28,7	30,4	-1,7		-	18,6	23,3	23,9	-2,9		-	7,9	11,1	15,4
31	-4,0		8,5		15,0		5,2		19,6		28,5		-0,0		-		21,7		-4,4		6,4		10,3	
	MEDIA						MEDIA						MEDIA						MEDIA					
I dec	3,6	-0,9	-2,8	5,4	10,5	12,3	10,9	7,3	5,8	14,7	21,3	24,1	7,2	3,2	1,5	10,1	15,9	18,2	-3,8	-5,9	-2,5	-1,6	6,4	5,2
II dec	1,8	0,5	5,6	4,9	11,3	14,6	8,1	7,2	15,6	13,4	21,5	26,0	4,9	3,9	10,6	9,2	16,4	20,3	-6,7	-6,3	-3,4	1,6	6,2	6,8
III dec	-1,6	-2,0	7,9	-	14,9	19,4	4,4	5,3	17,2	-	26,8	31,5	1,4	1,7	12,5	-	20,9	25,5	-4,6	0,6	-0,5	-	8,2	12,5
mese	1,1	-0,7	3,4	-	12,3	15,4	7,7	6,7	12,7	-	23,3	27,2	4,4	3,0	8,1	-	17,8	21,3	-1,9	-1,9	1,2	-	9,1	11,9

G	temperatura suolo -10 media						eliofania						radiazione globale						precipitazione totale					
	gen	feb	mar	apr	mag	giu	gen	feb	mar	apr	mag	giu	gen	feb	mar	apr	mag	giu	gen	feb	mar	apr	mag	giu
1	4,4	2,1	1,8	11,3	18,4	22,4	6,7	0,2	10,3	11,8	12,8	13,3	3,7	6,3	-	-	27,0	29,7	0,0	0,0	0,0	0,0	0,0	0,0
2	4,3	2,0	1,6	11,1	19,0	22,9	8,8	9,6	10,7	10,8	13,4	10,1	7,1	-	16,6	23,7	28,9	27,4	0,0	0,0	0,0	0,0	0,0	0,0
3	4,3	1,9	1,1	10,2	18,3	22,4	8,9	7,8	1,7	8,3	11,2	10,3	-	-	4,8	18,8	26,0	24,6	0,0	0,0	19,0	0,0	0,0	0,0
4	4,0	2,2	0,6	11,1	18,3	22,0	9,0	9,7	0,0	11,4	9,3	11,2	-	-	4,7	23,8	23,2	25,7	0,0	0,0	2,4	0,0	0,0	0,0
5	4,6	2,0	0,9	10,7	18,1	22,5	8,3	9,8	5,4	8,8	5,5	7,6	7,3	-	13,9	18,5	18,7	21,9	0,0	0,0	0,0	0,0	0,0	0,0
6	5,7	1,8	1,2	11,9	18,1	21,6	8,1	5,8	0,0	12,3	10,6	5,4	7,7	12,8	7,8	24,4	27,7	17,6	0,0	0,0	2,0	0,0	0,0	6,4
7	5,4	2,5	1,3	11,8	18,8	20,8	8,9	9,4	9,9	11,0	13,6	14,4	6,0	12,3	16,7	22,2	29,4	31,7	0,0	0,0	0,0	0,0	0,0	6,6
8	4,9	2,7	1,4	9,9	18,0	18,1	9,0	9,5	11,1	0,2	5,1	14,5	8,1	10,0	14,4	5,7	18,4	32,6	0,2	0,0	0,0	2,4	0,0	0,0
9	5,4	2,9	1,4	9,6	18,6	16,9	4,4	9,7	6,7	0,0	8,2	8,5	8,0	10,6	17,3	3,0	24,1	24,4	0,0	0,0	0,0	2,0	0,0	0,0
10	5,1	2,8	1,3	8,4	16,0	17,4	1,1	9,9	7,2	0,0	3,2	9,9	5,8	-	17,5	1,9	13,5	26,6	0,0	0,0	0,0	33,0	0,0	0,0
11	5,6	2,7	1,3	8,1	16,6	18,0	0,0	7,2	2,5	0,0	5,7	9,1	4,3	12,0	11,3	4,7	20,5	22,9	0,0	0,0	0,0	11,8	0,0	0,0
12	5,8	3,8	2,0	10,1	17,5	18,6	0,0	0,0	2,2	10,1	9,8	7,3	2,4	3,0	12,8	22,4	23,0	23,3	0,0	0,4	0,8	0,0	0,0	0,0
13	6,1	5,2	3,5	10,9	17,9	20,5	0,0	4,3	0,0	8,6	5,3	13,9	3,4	12,3	4,9	19,5	20,0	30,8	0,4	0,2	0,0	0,0	0,4	0,0
14	5,8	4,8	4,3	11,1	16,8	19,7	9,1	0,0	2,7	8,3	7,3	2,4	10,5	5,4	12,9	18,2	15,4	14,1	0,2	2,0	0,0	0,0	0,6	1,6
15	5,0	3,7	5,3	13,9	18,0	19,7	8,4	8,6	9,6	11,0	11,7	3,7	6,1	17,2	16,2	25,7	29,2	16,1	0,0	0,0	0,0	0,0	0,0	20,4
16	4,2	3,0	6,8	10,7	18,0	20,5	9,1	9,2	11,3	1,1	11,0	12,1	-	10,8	20,6	5,1	26,8	27,9	0,0	0,0	0,0	17,2	0,0	0,0
17	3,7	3,2	-	8,0	16,8	21,8	9,1	9,6	-	0,2	1,1	13,5	-	11,4	-	3,6	8,1	29,8	0,0	0,0	-	19,8	9,8	0,0
18	3,0	3,5	9,6	9,4	16,1	23,2	5,8	8,3	11,4	9,1	3,1	12,7	10,7	15,6	21,5	20,8	15,3	30,3	14,8	0,0	0,0	0,0	5,6	0,0
19	3,7	3,0	10,1	10,5	17,2	23,2	1,1	6,1	11,4	1,7	11,4	9,4	6,4	14,2	21,8	8,3	29,6	25,2	17,4	0,0	0,0	0,0	0,0	0,0
20	3,9	3,0	10,1	-	17,5	23,2	9,2	0,5	11,5	3,6	13,4	11,8	7,3	5,1	21,8	15,4	31,2	27,0	0,0	5,0	0,0	11,4	0,0	0,0
21	4,3	2,5	10,6	-	18,6	23,5	3,1	0,0	11,3	-	13,6	14,4	4,7	-	21,4	-	30,8	31,4	0,0	0,0	0,0	-	0,0	0,0
22	4,7	2,3	10,4	-	19,0	24,1	8,1	3,3	9,7	-	10,1	13,8	11,3	6,2	18,5	-	25,7	29,9	0,2	11,6	0,0	-	0,0	0,0
23	4,0	2,2	11,5	-	19,0	24,8	2,6	0,9	4,0	-	8,4	13,9	6,2	7,2	12,7	-	25,3	30,2	9,6	8,2	0,2	-	0,8	0,0
24	3,8	1,8	11,8	-	19,4	25,5	4,4	3,8	6,2	-	12,4	14,3	8,8	11,9	13,6	-	28,2	30,7	0,0	6,8	0,8	-	0,0	0,0
25	3,3	1,6	11,9	-	20,2	25,9	0,0	4,8	0,9	-	14,1	14,2	3,5	12,0	8,7	-	31,6	30,3	0,2	0,0	0,0	-	0,0	0,0
26	2,8	1,8	12,7	-	20,7	25,8	4,8	0,3	1,2	-	14,1	14,3	10,8	9,9	10,6	-	31,6	30,7	0,0	0,0	0,0	-	0,0	0,0
27	2,7	1,9	11,2	16,0	21,5	26,5	0,0	3,7	0,0	13,1	13,1	14,3	4,3	11,3	3,6	27,8	30,3	30,7	0,0	0,6	8,0	0,0	0,0	0,0
28	2,5	1,9	11,6	16,3	22,5	27,2	0,5	5,1	1,6	13,5	13,4	14,1	6,5	16,4	7,7	27,2	30,9	30,7	1,4	0,0	0,8	0,0	0,4	0,0
29	2,5		-	17,1	22,5	27,1	1,4		-	11,1	9,1	13,6	8,2		-	24,9	24,4	29,2	0,0		-	0,0	0,0	0,0
30	2,4		-	18,0	22,2	26,9	4,4		-	12,5	12,8	8,9	6,0		-	26,0	30,1	25,2	0,0		-	0,0	0,0	0,0
31	2,3		-		22,8		9,6		-		8,6		-		-		24,6		0,0		-		0,0	
	MEDIA						MEDIA						MEDIA						TOTALE					
I dec	4,8	2,3	1,3	10,6	18,2	20,7	7,3	8,1	6,3	7,5	9,3	10,5	6,7	-	12,6	15,8	23,7	26,2	0,2	0,0	23,4	37,4	0,0	13,0
II dec	4,7	3,6	5,9	10,3	17,2	20,9	5,2	5,4	7,0	5,4	8,0	9,6	6,4	10,7	16,0	14,4	21,9	24,7	32,8	7,6	0,8	60,2	16,4	22,0
III dec	3,2	2,0	-	-	20,8	25,7	3,5	2,8	-	-	11,8	13,6	7,0	10,7	-	-	28,5	29,9	11,4	27,2	-	-	1,2	0,0
mese	4,2	2,7	5,8	-	18,8	22,4	5,3	5,6	5,9	7,4	9,8	11,2	6,7	-	13,6	-	24,8	27,0	44,4	34,8	34,0	97,6	17,6	35,0

Caprarola (VT) lat. 42°20' long. 12°11' alt. 650

G	precipitazione max oraria						umidità relativa media						bagnatura fogliare						evapotraspirazione					
	gen	feb	mar	apr	mag	giu	gen	feb	mar	apr	mag	giu	gen	feb	mar	apr	mag	giu	gen	feb	mar	apr	mag	giu
1	0,0	0,0	0,0	0,0	0,0	0,0	59	64	50	52	52	52	8,7	5,6	0,0	0,0	0,1	0,2	1,2	1,1	1,6	3,8	5,0	5,8
2	0,0	0,0	0,0	0,0	0,0	0,0	77	42	46	46	41	60	18,6	0,0	0,0	0,0	0,0	0,1	0,6	2,1	1,9	4,0	5,6	5,7
3	0,0	0,0	3,0	0,0	0,0	0,0	63	62	81	45	43	59	11,2	4,7	12,3	0,0	0,3	1,4	1,5	1,5	1,0	3,0	5,1	5,3
4	0,0	0,0	1,2	0,0	0,0	0,0	53	52	97	54	62	67	8,6	0,0	19,8	0,0	5,4	7,4	1,5	1,8	0,8	3,8	4,1	5,0
5	0,0	0,0	0,0	0,0	0,0	0,0	85	57	80	60	83	77	20,3	0,3	8,2	4,2	14,1	12,0	0,8	1,5	1,4	2,9	3,1	4,2
6	0,0	0,0	0,8	0,0	0,0	4,2	80	54	98	48	59	75	15,1	0,0	19,4	5,3	6,3	11,9	0,9	1,4	0,6	3,8	4,4	3,7
7	0,0	0,0	0,0	0,0	0,0	3,4	65	55	57	59	46	55	9,3	2,1	1,1	4,8	2,0	3,9	1,2	1,3	1,7	3,2	4,9	6,1
8	0,2	0,0	0,0	1,6	-	0,0	68	50	47	84	82	49	8,3	0,0	0,0	16,4	12,6	1,2	0,8	1,9	2,1	1,4	3,2	5,1
9	0,0	0,0	0,0	0,6	0,0	0,0	77	55	64	95	78	48	15,2	0,0	6,3	24,0	12,8	0,0	0,6	2,0	1,7	0,8	3,7	4,9
10	0,0	0,0	0,0	6,2	0,0	0,0	85	41	57	95	74	53	14,9	0,0	2,3	24,0	11,4	0,0	0,6	1,9	2,2	0,7	2,7	4,9
11	0,0	0,0	0,0	2,8	0,0	0,0	75	48	80	85	66	61	4,8	6,2	8,9	14,2	5,0	4,5	0,7	1,4	1,5	1,2	3,8	4,2
12	0,0	0,2	0,6	0,0	0,0	0,0	69	96	89	64	59	67	0,1	24,0	10,1	0,0	0,0	8,1	0,9	0,6	1,8	3,5	4,9	4,2
13	0,2	0,2	0,0	0,0	0,4	0,0	93	86	93	62	67	56	21,7	13,6	15,9	0,0	3,3	4,9	0,5	1,4	1,0	3,3	3,8	5,5
14	0,2	1,4	0,0	0,0	0,6	1,0	69	75	85	68	75	71	6,9	9,7	15,2	4,0	10,1	10,4	1,1	1,2	1,8	2,9	3,2	3,3
15	0,0	0,0	0,0	0,0	0,0	12,2	56	66	67	72	65	82	0,0	6,1	7,8	12,6	6,0	17,2	1,7	1,4	2,2	3,4	4,9	3,2
16	0,0	0,0	0,0	4,2	0,0	0,0	58	67	50	89	55	61	0,0	10,3	0,0	19,7	0,0	4,0	1,7	1,5	3,4	1,3	4,9	6,0
17	0,0	0,0	-	5,8	3,6	0,0	45	68	-	91	83	53	0,0	6,7	-	23,6	15,9	0,0	2,0	1,6	2,3	0,8	2,1	7,0
18	4,4	0,0	0,0	0,0	2,0	0,0	73	58	41	71	84	50	8,7	0,0	0,0	10,6	16,7	0,0	0,8	2,1	3,8	2,9	2,6	7,0
19	4,8	0,0	0,0	0,0	0,0	0,0	91	72	42	91	61	50	10,4	14,4	0,0	16,0	5,2	0,2	0,7	1,3	3,8	1,5	4,8	6,0
20	0,0	2,8	0,0	5,8	0,0	0,0	54	99	44	82	44	42	0,0	22,8	0,0	13,2	0,0	0,0	2,0	0,6	3,6	2,2	3,7	4,6
21	0,0	0,0	0,0	-	0,0	0,0	82	97	49	-	49	40	8,5	24,0	0,0	-	0,0	0,0	1,1	0,4	3,4	1,5	2,9	7,6
22	0,2	4,2	0,0	-	0,0	0,0	67	77	45	-	52	46	9,1	14,8	0,0	-	0,0	0,0	1,6	1,2	2,9	1,5	2,3	3,6
23	2,8	4,6	0,2	-	0,6	0,0	60	92	52	-	58	51	10,1	18,3	4,6	-	6,5	0,0	1,2	0,8	2,4	1,4	4,6	5,5
24	0,0	2,6	0,4	-	0,0	0,0	88	92	59	-	60	54	9,4	19,2	8,6	-	5,6	0,0	0,6	1,1	2,6	2,4	5,2	2,8
25	0,2	0,0	0,0	-	0,0	0,0	92	78	84	-	46	53	1,9	8,6	13,7	-	0,0	2,8	0,5	1,4	1,6	0,7	7,4	2,5
26	0,0	0,0	0,0	-	0,0	0,0	82	76	83	-	46	39	0,3	7,7	12,2	-	0,0	0,0	0,8	1,1	2,1	1,6	7,2	7,0
27	0,0	0,4	1,6	0,0	0,0	0,0	83	87	98	54	49	41	13,9	14,8	23,1	0,0	0,0	0,0	0,6	0,9	0,7	4,8	6,5	7,9
28	1,2	0,0	0,8	0,0	0,4	0,0	93	58	87	38	52	37	11,6	2,8	15,4	0,0	1,9	0,0	0,5	1,8	1,6	5,1	6,8	4,2
29	0,0		-	0,0	0,0	0,0	77		-	48	53	45	0,0		-	0,0	0,6	1,9	0,9		0,9	5,5	5,6	2,1
30	0,0		-	0,0	0,0	0,0	75		-	48	52	68	0,0		-	0,6	0,0	7,0	1,1		1,1	5,2	6,4	5,5
31	0,0		-		0,0		48		-		49		0,0		-		0,7		1,6		3,2		5,4	
	MASSIMO ORARIO						MEDIA						MEDIA						MEDIA					
I dec	0,2	0,0	3,0	6,2	0,0	4,2	71	53	68	64	62	60	13,0	1,3	7,0	7,9	6,5	3,8	1,0	1,6	1,5	2,8	4,2	5,1
II dec	4,8	2,8	0,6	5,8	3,6	12,2	68	73	66	78	66	59	5,3	11,4	6,4	11,4	6,2	4,9	1,2	1,3	2,5	2,3	3,9	5,1
III dec	2,8	4,6	6,4	-	0,6	0,0	77	82	-	-	51	47	5,9	13,8	-	-	1,4	1,2	0,9	1,1	2,0	3,0	5,5	4,9
mese	4,8	4,6	6,4	6,2	3,6	12,2	72	69	68	67	60	55	8,0	8,4	7,6	8,1	4,6	3,3	1,0	1,4	2,0	2,7	4,6	5,0

G	velocità media vento						velocità massima vento						direzione prevalente vento						pressione atmosferica media					
	gen	feb	mar	apr	mag	giu	gen	feb	mar	apr	mag	giu	gen	feb	mar	apr	mag	giu	gen	feb	mar	apr	mag	giu
1	2,3	2,5	6,2	4,6	1,8	1,9	4,0	6,7	7,8	6,2	4,9	4,1	NE	NE	NE	NE	W	W	1022	1012	1005	1015	1015	1012
2	1,1	5,5	2,9	3,7	2,2	2,8	3,4	10,3	6,4	5,6	4,6	6,7	SE	NE	NE	NE	W	NE	1022	1018	1006	1019	1018	1012
3	5,2	3,5	3,5	1,7	2,2	1,7	8,0	5,8	7,7	3,8	4,4	3,6	NE	NW	SE	W	W	NE	1024	1019	1009	1022	1017	1013
4	3,0	5,1	1,9	2,3	2,3	2,2	4,9	6,7	4,0	4,6	4,3	3,9	NW	NE	W	NE	S	SE	1031	1024	1004	1023	1010	1013
5	2,3	5,4	2,5	2,3	2,7	2,2	4,4	9,0	6,1	5,5	5,8	3,5	SE	NE	W	W	SE	S	1031	1023	999	1022	1005	1011
6	2,6	2,6	2,2	2,6	4,7	2,2	4,6	4,1	5,4	5,0	8,5	5,1	E	NE	NE	NW	N	SE	1028	1024	1003	1020	1004	1010
7	1,7	1,9	5,1	2,5	3,5	4,5	4,2	3,8	6,9	4,3	7,3	10,0	W	NE	NE	W	W	NE	1033	1026	1009	1015	1006	1012
8	1,4	2,7	4,3	4,8	3,2	6,9	3,1	5,5	7,3	7,6	4,6	10,5	NW	E	NE	SE	SE	NE	1032	1028	1015	1004	1004	1016
9	1,3	3,8	2,0	2,9	2,9	3,7	2,7	5,6	3,8	6,1	4,4	6,3	N	NE	W	SW	S	NE	1031	1027	1019	1000	1007	1014
10	1,5	2,8	2,1	4,6	2,4	2,9	3,3	5,1	3,6	8,3	4,9	4,7	N	NE	NE	NE	S	W	1031	1029	1018	997	1009	1012
11	1,6	1,6	1,9	2,9	2,2	2,2	3,0	3,0	3,7	6,4	4,8	3,6	NW	NW	SW	NE	NE	SW	1029	1027	1019	1002	1009	1012
12	1,9	2,3	3,8	4,8	3,7	1,7	3,1	4,2	5,8	6,8	6,5	2,7	N	SE	SW	NE	NE	S	1027	1016	1010	1006	1010	1011
13	2,0	3,3	2,4	3,0	1,7	1,6	4,5	9,5	4,6	5,2	3,4	3,5	NW	W	S	W	W	W	1023	998	1011	1004	1013	1010
14	2,7	6,0	2,0	1,8	2,1	1,7	6,1	9,9	3,6	4,7	4,8	3,3	N	NE	SE	W	SW	SE	1022	988	1018	1007	1012	1012
15	3,8	7,3	1,8	1,8	2,8	1,9	5,6	9,7	3,6	3,8	5,0	5,0	NE	NE	W	SE	W	NW	1024	991	1022	1006	1012	1013
16	5,2	6,0	1,8	2,8	2,3	3,1	6,7	7,6	3,4	6,6	4,3	6,3	NE	NE	NE	S	W	N	1024	999	1027	999	1010	1014
17	3,1	5,7	-	3,0	2,5	3,4	6,7	7,1	-	6,4	5,3	5,4	NE	NE	-	SE	E	NE	1023	1006	-	993	1007	1017
18	2,2	3,5	2,1	3,4	2,6	2,9	4,9	6,0	4,8	7,4	4,7	4,2	SE	NE	W	W	W	NE	1011	1011	1023	998	1006	1015
19	6,9	2,0	2,3	3,2	3,5	2,5	12,8	4,2	4,8	7,2	6,4	4,1	NE	S	W	S	N	N	997	1007	1017	1002	1014	1012
20	4,4	2,9	2,1	4,3	3,7	3,9	8,6	5,2	4,3	8,4	5,9	7,2	NE	SE	W	SW	N	NE	1011	998	1013	1002	1016	1011
21	1,7	3,2	1,9	-	2,2	3,0	3,7	6,2	4,6	-	4,2	5,4	SE	SW	NE	-	N	NE	1005	999	1012	-	1014	1014
22	3,3	3,2	1,4	-	1,7	2,1	6,5	5,3	3,9	-	3,2	4,4	N	SW	W	-	SW	NW	1007	1001	1015	-	1013	1016
23	2,4	5,3	1,3	-	2,3	2,2	4,8	11,0	2,9	-	4,4	6,2	SE	W	S	-	S	W	1011	1004	1018	-	1013	1017
24	3,7	2,4	1,8	-	3,0	2,3	6,6	5,2	5,0	-	5,9	5,4	NE	SE	S	-	N	W	1001	1010	1017	-	1015	1015
25	6,6	2,2	1,6	-	5,9	2,0	8,7	3,3	4,6	-	8,1	5,0	NE	W	SE	-	NE	W	995	1007	1014	-	1017	1015
26	7,5	3,2	2,3	-	4,4	2,2	9,4	5,4	4,8	-	6,7	4,2	NE	NE	S	-	NE	W	994	1002	1008	-	1016	1016
27	5,3	3,0	3,0	2,3	2,6	2,3	6,9	5,6	5,4	4,1	4,7	4,7	NE	NE	S	W	W	NW	1001	1000	1002	1015	1015	1014
28	2,6	6,1	2,0	2,0	2,4	2,4	5,2	7,9	6,3	4,8	5,2	5,7	NE	NE	NW	W	N	W	1002	1004	1007	1016	1014	1012
29	6,6		-	2,6	1,7	1,7	8,7		-	4,4	3,8	4,0	NE		-	NE	NW	SW	1002		-	1015	1014	1008
30	8,1		-	2,2	2,2	2,4	10,4		-	4,5	5,2	4,6	NE		-	NE	W	W	1013		-	1013	1013	1007
31	4,0		-		1,9		8,1		-		3,6		NE		-		SE		1018		-		1012	
	MEDIA						MASSIMO GIORNALIERO						MEDIA						MEDIA					
I dec	2,2	3,6	3,3	3,2	2,8	3,1	8,0	10,3	7,8	8,3	8,5	10,5	NE	NE	NE	NE	S	NE	1028	1023	1009	1014	1010	1013
II dec	3,4	4,1	2,2	3,1	2,7	2,5	12,8	9,9	5,8	8,4	6,5	7,2	NE	NE	SW	SW	N	NE	1019	1004	1018	1002	1011	1013
III dec	4,7	3,6	2,0	-	2,8	2,3	10,4	11,0	6,9	-	8,1	6,2	NE	NE	S	-	NE	W	1004	1003	-	-	1014	1014
mese	3,5	3,8	2,5	3,0	2,7	2,6	12,8	11,0	7,8	8,4	8,5	10,5	NE	NE	NE	NE	N	NE	1017	1011	1013	1009	1012	1013

Roma Collegio Romano (RM) lat. 41°54' long.12°29' alt. 58

G	temperatura minima						temperatura massima						temperatura media						temperatura superficiale min*					
	gen	feb	mar	apr	mag	giu	gen	feb	mar	apr	mag	giu	gen	feb	mar	apr	mag	giu	gen	feb	mar	apr	mag	giu
1	2,7	-0,2	-1,1	10,3	14,3	17,7	12,1	9,2	7,0	20,0	24,6	28,4	6,8	4,4	2,2	14,4	19,3	22,7						
2	1,9	2,7	-2,5	9,1	13,6	18,3	11,9	10,8	7,2	17,4	26,6	28,0	6,4	7,2	2,5	13,5	20,0	22,7						
3	3,4	0,3	-0,7	7,7	13,6	17,2	13,7	12,6	9,8	17,7	25,0	29,2	7,8	6,5	5,7	12,6	19,9	24,0						
4	3,3	3,8	5,8	6,5	15,4	18,8	12,7	11,4	11,7	18,7	24,5	29,6	7,5	6,9	7,9	12,8	19,9	24,4						
5	2,5	1,5	4,6	7,9	15,2	20,1	13,8	9,0	10,3	18,2	21,7	27,3	8,2	4,8	7,2	13,2	18,3	23,6						
6	5,6	0,0	3,8	7,4	13,1	19,1	14,9	10,1	9,9	19,7	22,2	28,4	9,8	5,0	6,0	13,7	17,9	22,8						
7	4,2	1,2	1,8	8,7	13,6	15,5	15,1	11,6	10,1	18,9	23,4	28,0	8,9	6,0	5,6	14,2	18,2	22,0						
8	2,7	1,0	5,5	11,1	15,3	14,3	13,3	12,9	10,3	17,8	21,8	23,4	7,2	6,7	-	14,5	18,0	18,6						
9	3,7	1,2	1,0	10,3	14,6	13,5	14,1	13,2	12,6	14,9	21,5	21,8	8,5	6,7	7,0	12,9	18,3	17,4						
10	2,7	1,7	3,2	8,6	14,5	11,9	13,7	11,9	13,9	14,2	22,9	22,5	8,2	6,3	8,9	10,6	18,9	17,5						
11	4,5	0,2	4,5	8,5	14,9	13,7	12,2	13,0	14,1	14,5	25,1	23,7	8,9	7,4	9,5	10,8	19,8	19,4						
12	7,4	8,8	8,0	8,1	15,0	14,8	11,6	12,6	13,7	18,5	25,8	24,8	9,6	11,0	10,8	12,4	20,2	20,3						
13	6,7	10,0	8,5	9,6	15,3	15,9	12,2	17,2	15,0	17,5	26,1	27,3	9,3	12,6	11,7	13,2	20,0	22,5						
14	4,8	6,7	7,2	9,3	15,4	17,6	13,0	11,6	16,1	18,2	26,4	27,7	7,9	8,7	12,0	14,0	20,3	22,4						
15	4,1	3,5	7,3	9,6	16,4	17,6	12,0	8,6	17,4	19,3	24,5	26,4	7,2	5,9	11,9	14,6	20,3	20,7						
16	3,4	2,8	7,5	10,7	14,2	16,4	11,0	10,0	19,5	15,3	24,8	29,4	6,2	5,8	13,3	12,9	20,2	21,8						
17	1,1	4,1	7,8	7,2	16,5	17,8	10,9	12,0	19,8	13,3	23,4	31,1	5,2	7,6	13,7	10,1	18,8	24,3						
18	-1,1	3,2	7,9	7,6	15,3	19,1	11,2	12,4	20,2	16,6	19,3	30,8	5,6	7,3	13,8	12,1	17,5	25,6						
19	6,6	1,7	7,1	12,0	14,5	20,2	10,2	11,5	18,5	18,1	23,3	31,0	8,4	6,2	13,1	14,7	18,7	25,4						
20	6,3	4,4	7,4	11,3	12,6	20,9	14,1	9,7	17,9	17,0	26,2	31,8	10,0	6,7	13,1	13,8	20,2	26,0						
21	3,3	4,7	7,7	8,2	14,0	20,1	15,5	8,9	18,9	17,1	25,8	30,3	-	6,9	13,2	12,6	20,0	25,1						
22	4,2	5,6	7,1	8,3	15,4	19,9	15,3	10,1	19,6	17,1	26,6	30,8	9,5	7,9	13,2	13,1	20,4	25,9						
23	3,6	5,0	11,0	8,2	16,3	20,4	12,4	10,5	20,2	18,6	26,8	32,0	7,7	7,4	14,6	14,2	21,1	26,1						
24	4,0	4,0	12,9	11,5	16,8	21,4	9,2	9,3	22,6	20,5	26,1	32,4	6,0	7,2	17,1	16,4	21,9	26,8						
25	2,9	5,8	12,1	14,1	17,8	22,4	7,3	12,6	20,2	19,3	29,8	31,9	4,9	8,9	15,8	16,7	23,5	27,1						
26	2,7	4,1	14,0	12,5	17,7	21,3	7,6	8,5	21,3	21,1	30,0	33,1	4,6	6,1	17,2	16,7	23,3	27,8						
27	1,6	2,2	13,2	10,7	18,3	23,0	7,1	7,5	18,2	22,9	28,4	35,1	4,1	4,0	15,0	16,8	24,1	28,7						
28	1,4	0,4	13,1	11,7	18,8	23,7	6,4	8,0	18,2	22,5	30,8	35,0	3,3	3,5	15,1	17,4	24,2	29,5						
29	1,1		10,6	11,8	18,7	22,2	6,2		18,4	25,6	31,1	34,1	3,7		14,5	18,7	23,5	28,5						
30	2,3		12,1	14,9	18,3	24,7	8,1		19,1	24,9	30,1	32,5	4,8		15,0	19,9	24,3	28,3						
31	1,3		11,5		19,4		9,2		20,9		27,0		4,8		14,7		22,9							
	MEDIA						MEDIA						MEDIA						MEDIA					
I dec	3,3	-	-	9,1	14,3	-	13,6	-	-	17,5	23,4	-	8,4	-	-	13,3	18,9	-						
II dec	4,4	4,7	-	9,4	15,0	17,1	11,9	12,1	-	16,8	24,5	28,1	8,1	8,4	-	13,1	19,8	22,6						
III dec	2,7	4,0	11,4	11,1	17,3	21,9	9,8	9,5	19,7	20,5	28,1	32,8	6,2	6,7	15,5	15,8	22,7	27,3						
mese	3,5	-	-	9,9	15,6	18,5	11,7	-	-	18,2	25,4	29,1	7,6	-	-	14,1	20,5	23,8						

G	temperatura suolo -10 media*						eliofania						radiazione globale						precipitazione totale					
	gen	feb	mar	apr	mag	giu	gen	feb	mar	apr	mag	giu	gen	feb	mar	apr	mag	giu	gen	feb	mar	apr	mag	giu
1							6,4	1,4	10,2	8,1	12,9	12,8	6,3	4,2	14,2	15,3	22,3	22,8	0,0	0,0	0,0	0,0	0,0	0,0
2							8,3	9,8	10,4	8,9	12,8	10,4	6,4	10,3	14,7	15,6	23,0	22,5	0,0	0,0	0,0	0,0	0,0	0,0
3							8,6	7,8	2,4	8,2	11,4	12,6	7,1	8,2	4,9	16,3	20,6	23,5	0,0	0,0	10,0	0,0	0,0	0,0
4							8,8	9,7	0,0	10,1	6,0	12,1	7,1	10,2	1,9	18,2	18,4	21,9	0,0	0,0	11,6	0,0	0,0	0,0
5							7,3	9,6	7,3	9,2	4,8	8,2	6,2	10,4	12,8	16,9	16,4	19,8	0,0	0,0	1,4	0,0	0,0	0,0
6							6,3	7,4	1,9	11,4	12,1	7,7	6,4	9,4	8,0	19,6	23,5	20,9	0,0	0,0	5,6	0,0	0,0	0,0
7							8,6	9,2	7,8	10,9	12,9	12,7	6,7	9,6	13,6	18,1	23,7	24,4	0,0	0,0	0,0	0,0	0,0	5,2
8							8,5	9,4	-	3,4	6,2	13,2	6,9	9,7	-	10,7	16,6	26,1	0,0	0,0	-	3,6	0,0	0,0
9							4,3	9,3	8,4	0,0	10,2	9,2	4,5	10,2	13,7	1,8	22,4	20,5	0,0	0,0	0,0	9,0	0,0	0,0
10							7,0	9,4	9,7	0,0	3,3	12,4	6,8	10,3	14,3	1,8	11,9	24,4	0,0	0,0	0,0	18,2	0,0	0,0
11							2,6	7,1	8,7	0,9	7,7	12,9	4,6	8,9	14,6	6,1	19,2	25,1	0,0	0,0	0,0	5,2	0,0	0,0
12							0,0	0,0	2,5	6,2	13,2	9,1	1,1	2,3	9,0	13,2	22,6	20,6	0,0	0,0	1,8	0,6	0,0	0,0
13							0,1	6,9	3,2	10,1	6,0	13,4	3,5	9,7	8,1	19,8	15,1	25,1	0,0	0,0	0,0	0,0	1,2	0,0
14							8,3	0,0	5,8	10,8	6,5	5,2	6,9	1,6	11,0	20,7	13,8	15,2	0,0	1,4	0,0	0,0	0,0	0,0
15							8,2	5,9	10,9	10,8	9,4	3,9	7,4	7,9	15,8	19,2	22,0	13,9	0,0	0,0	0,0	0,0	0,0	5,6
16							9,0	5,3	11,0	1,6	12,4	9,9	8,0	9,1	15,4	6,4	23,6	19,7	0,0	0,0	0,0	8,0	0,0	18,8
17							9,1	5,8	11,3	2,7	0,6	10,7	7,9	9,8	16,2	6,2	6,7	21,9	0,0	0,0	0,0	17,4	7,8	0,4
18							5,9	8,7	11,4	7,4	3,8	10,8	6,1	10,3	16,6	17,1	12,6	22,5	6,8	0,0	0,0	0,0	2,0	0,0
19							0,0	5,4	11,5	1,0	10,6	10,7	2,5	8,6	16,9	10,1	21,3	22,2	11,6	0,4	0,0	0,0	0,0	5,2
20							9,1	3,6	10,9	3,8	13,8	13,7	8,1	7,8	17,0	13,5	25,2	24,3	0,0	13,8	0,0	0,2	0,0	0,0
21							-	0,0	11,2	7,8	13,8	14,3	-	1,7	16,7	16,6	25,3	25,6	-	6,4	0,0	0,2	0,0	0,0
22							8,4	0,8	9,8	9,6	10,5	13,9	7,9	6,5	15,6	19,1	21,3	25,1	0,0	1,0	0,0	0,0	0,0	0,0
23							4,1	5,5	5,6	9,4	7,6	14,0	4,9	9,8	12,2	20,3	19,8	24,7	11,6	12,8	1,2	0,0	0,2	0,0
24							5,1	0,0	6,9	4,9	12,6	14,0	6,6	3,4	12,7	13,8	23,9	24,6	1,4	7,4	0,4	0,4	0,0	0,0
25							0,6	4,6	2,2	1,3	13,8	13,2	3,8	8,8	10,3	6,8	24,7	24,6	4,4	0,0	0,2	0,4	0,0	0,0
26							7,2	0,0	1,5	10,3	13,9	14,1	8,5	3,3	9,4	21,5	24,9	24,9	0,0	4,0	0,0	0,0	0,0	0,0
27							0,2	3,8	0,8	13,1	13,5	14,1	3,7	5,5	6,8	22,4	24,3	24,8	2,0	1,8	2,8	0,0	0,0	0,0
28							1,8	3,3	3,6	13,2	10,9	13,8	4,8	6,0	9,4	22,7	22,5	24,0	0,4	0,4	0,2	0,0	5,6	0,0
29							0,0		4,7	10,1	9,6	13,3	2,5		13,0	18,2	20,1	24,3	0,0		0,0	0,0	5,4	0,0
30							2,3		8,9	13,2	12,0	12,7	5,6		16,4	22,4	23,6	23,8	0,0		0,0	0,0	0,4	0,0
31							9,4		8,8		7,9		9,6		16,6		17,9		0,0		5,8		0,0	
	MEDIA						MEDIA						MEDIA						TOTALE					
I dec							7,4	8,3	6,5	7,0	9,3	11,1	6,4	9,3	10,9	13,4	19,9	22,7	0,0	0,0	28,6	30,8	0,0	5,2
II dec							5,2	4,9	8,7	5,5	8,4	10,0	5,6	7,6	14,1	13,2	18,2	21,0	18,4	15,6	1,8	31,4	11,0	30,0
III dec							3,9	2,3	5,8	9,3	11,5	13,8	5,8	5,6	12,6	18,4	22,6	24,6	19,8	33,8	10,6	1,0	11,6	0,0
mese							5,5	5,3	7,0	7,3	9,8	11,6	5,9	7,6	12,6	15,0	20,3	22,8	38,2	49,4	41,0	63,2	22,6	35,2

* sensore assente

Roma Collegio Romano (RM) lat. 41°54' long.12°29' alt. 58

G	precipitazione max oraria						umidità relativa media						bagnatura fogliare *						evapotraspirazione					
	gen	feb	mar	apr	mag	giu	gen	feb	mar	apr	mag	giu	gen	feb	mar	apr	mag	giu	gen	feb	mar	apr	mag	giu
1	0,0	0,0	0,0	0,0	0,0	0,0	70	63	43	67	76	72							1,0	0,4	0,9	3,2	3,9	1,0
2	0,0	0,0	0,0	0,0	0,0	0,0	74	33	52	57	67	68							0,9	2,9	1,9	3,1	4,4	1,4
3	0,0	0,0	3,4	0,0	0,0	0,0	60	55	76	55	59	66							1,6	1,5	0,7	1,1	4,1	1,2
4	0,0	0,0	3,8	0,0	0,0	0,0	59	45	91	65	65	66							0,2	1,1	0,8	3,1	3,9	1,3
5	0,0	0,0	0,8	0,0	0,0	0,0	75	46	72	74	78	74							0,8	2,2	0,7	2,8	3,2	1,1
6	0,0	0,0	2,4	0,0	0,0	0,0	74	56	78	77	61	70							1,1	1,5	1,5	0,7	4,5	0,9
7	0,0	0,0	0,0	0,0	0,0	4,0	74	56	55	70	61	64							1,1	0,3	2,1	3,0	4,6	1,7
8	0,0	0,0	-	1,0	0,0	0,0	78	56	-	73	74	46							0,9	0,3	0,9	2,5	3,4	2,8
9	0,0	0,0	0,0	2,2	0,0	0,0	77	54	69	89	68	52							0,9	1,9	1,8	1,0	4,1	1,7
10	0,0	0,0	0,0	2,2	0,0	0,0	80	54	73	97	69	54							0,9	1,9	1,9	0,7	3,0	1,4
11	0,0	0,0	0,0	1,8	0,0	0,0	73	59	68	87	70	55							0,9	1,6	2,0	1,4	3,9	1,2
12	0,0	0,0	0,8	0,4	0,0	0,0	68	76	77	74	68	62							1,1	1,1	0,1	2,7	4,6	0,9
13	0,0	0,0	0,0	0,0	0,8	0,0	81	72	74	71	74	56							0,8	1,6	1,2	3,1	3,5	1,2
14	0,0	0,8	0,0	0,0	0,0	0,0	77	63	81	77	77	68							1,1	1,9	1,7	3,1	3,3	1,1
15	0,0	0,0	0,0	0,0	0,0	3,6	59	53	81	76	73	81							1,6	2,5	2,2	3,0	4,3	0,9
16	0,0	0,0	0,0	2,0	0,0	15,2	52	55	68	83	61	75							2,0	0,1	2,5	1,5	4,5	0,9
17	0,0	0,0	0,0	7,4	3,4	0,4	53	52	71	89	83	68							1,4	2,4	2,7	1,5	2,2	1,5
18	3,8	0,0	0,0	0,0	1,8	0,0	73	56	68	77	81	63							1,0	2,1	2,7	2,7	2,5	1,3
19	3,4	0,4	0,0	0,0	0,0	5,2	76	69	72	80	63	70							1,3	1,5	0,6	2,1	4,5	1,3
20	0,0	3,4	0,0	0,2	0,0	0,0	54	80	77	74	53	53							2,0	1,2	2,4	2,8	2,1	2,1
21	-	1,8	0,0	0,2	0,0	0,0	-	77	77	71	60	54							0,9	1,1	2,5	3,0	0,8	2,2
22	0,0	0,8	0,0	0,0	0,0	0,0	70	63	75	68	74	62							1,4	1,6	2,5	3,0	1,9	1,6
23	3,8	4,4	1,2	0,0	0,2	0,0	61	70	80	71	68	67							1,3	1,7	2,1	3,2	4,6	2,1
24	0,4	3,6	0,2	0,4	0,0	0,0	79	78	68	57	72	67							0,9	0,4	2,7	3,1	4,7	1,9
25	1,4	0,0	0,2	0,2	0,0	0,0	78	74	82	79	49	68							1,1	1,5	2,1	1,9	6,7	1,7
26	0,0	1,4	0,0	0,0	0,0	0,0	61	79	75	75	52	53							2,0	1,0	2,3	3,5	6,1	2,5
27	0,8	1,0	0,8	0,0	0,0	0,0	68	84	93	73	55	56							1,1	1,0	1,4	3,8	5,5	2,3
28	0,4	0,2	0,2	0,0	5,4	0,0	82	64	85	66	65	57							0,2	1,4	1,8	4,1	5,6	2,6
29	0,0		0,0	0,0	5,4	0,0	64		85	67	71	59							1,4		2,0	0,0	1,2	1,8
30	0,0		0,0	0,0	0,4	0,0	56		77	71	70	67							2,2		2,7	4,1	5,2	1,3
31	0,0		3,6		0,0		48		77		74								1,8		0,9		4,0	
	MASSIMO ORARIO						MEDIA						MEDIA						MEDIA					
I dec	0,0	0,0	3,8	2,2	0,0	4,0	72	52	68	72	68	63							0,9	1,4	1,3	2,1	3,9	1,4
II dec	3,8	3,4	0,8	7,4	3,4	15,2	67	64	74	79	70	65							1,3	1,6	1,8	2,4	3,5	1,2
III dec	3,8	4,4	3,6	0,4	5,4	0,0	67	74	79	70	65	61							1,3	1,2	2,1	3,0	4,2	2,0
mese	3,8	4,4	3,8	7,4	5,4	15,2	68	62	74	74	67	63							1,2	1,4	1,8	2,5	3,9	1,6

G	velocità media vento						velocità massima vento						direzione prevalente vento						pressione atmosferica media					
	gen	feb	mar	apr	mag	giu	gen	feb	mar	apr	mag	giu	gen	feb	mar	apr	mag	giu	gen	feb	mar	apr	mag	giu
1	2,1	2,7	4,2	3,0	1,9	2,0	3,2	5,4	6,2	7,1	3,9	4,3	N	N	N	N	SW	SW	1023	1013	1006	1020	1021	1017
2	1,6	4,4	2,5	2,4	2,1	2,6	3,2	7,4	4,5	4,7	5,4	6,5	N	N	N	N	W	N	1024	1019	1008	1025	1023	1017
3	3,3	2,1	2,7	2,1	1,9	2,1	6,6	3,7	6,2	4,2	3,9	3,9	N	N	S	N	SW	SW	1025	1021	1011	1028	1022	1018
4	1,8	3,7	1,7	2,2	2,2	2,1	3,2	6,5	3,5	4,1	4,4	4,6	N	N	N	N	SW	SW	1033	1025	1006	1028	1015	1019
5	1,3	3,7	2,9	2,2	2,4	2,4	2,9	6,2	8,2	4,9	4,9	5,2	N	N	W	N	SW	SW	1033	1024	1001	1028	1010	1016
6	1,9	2,2	2,0	2,2	4,9	2,2	3,5	3,7	5,3	4,6	8,7	4,6	N	N	SE	N	N	N	1030	1025	1005	1026	1009	1015
7	1,7	2,0	3,5	2,0	2,5	3,4	2,9	3,6	6,8	4,6	6,4	8,8	N	N	N	N	W	N	1035	1028	1010	1021	1012	1016
8	1,8	2,4	-	3,2	2,3	5,5	2,8	4,0	-	5,9	3,8	8,5	N	N	-	S	S	N	1034	1030	-	1011	1010	1021
9	1,5	2,7	2,2	1,7	2,4	3,6	3,5	5,1	7,0	4,6	4,1	7,7	N	N	N	SW	S	N	1033	1028	1021	1008	1013	1020
10	1,8	2,3	2,4	1,9	2,0	2,5	3,0	3,6	6,1	5,8	4,2	5,1	N	N	N	S	S	SW	1033	1031	1020	1003	1014	1018
11	1,6	1,6	1,8	3,0	2,1	2,0	2,5	3,2	3,8	5,0	4,8	4,6	N	N	S	N	N	SW	1031	1029	1021	1008	1014	1018
12	1,3	1,8	2,2	2,4	2,8	1,8	2,1	3,6	5,2	5,9	4,9	3,7	N	S	S	N	N	SW	1029	1019	1013	1011	1015	1017
13	1,7	1,9	1,9	2,3	2,2	2,0	2,5	4,2	3,5	5,6	5,0	3,7	N	SW	SW	SW	N	SW	1025	1001	1014	1011	1018	1015
14	2,3	4,2	1,8	1,8	2,1	1,9	4,3	8,0	4,0	4,7	6,3	5,0	N	N	SW	SW	SW	SW	1024	990	1020	1013	1017	1016
15	3,1	6,3	1,9	1,7	2,5	2,2	4,4	8,9	5,1	3,2	6,8	5,8	N	N	N	SW	W	N	1025	992	1025	1012	1017	1018
16	3,7	4,0	1,9	1,8	2,2	2,1	5,8	6,9	4,9	3,9	6,1	6,2	N	N	N	SW	W	N	1025	1000	1030	1006	1016	1019
17	2,0	3,6	2,0	2,5	2,4	2,1	4,4	5,8	4,8	7,5	5,4	6,4	N	N	N	S	E	N	1024	1007	1032	1000	1012	1022
18	2,2	2,6	1,9	2,5	2,4	1,8	4,5	5,1	5,0	7,0	5,6	4,3	N	N	N	W	SW	N	1013	1013	1029	1004	1012	1020
19	4,2	2,2	1,7	2,0	3,9	1,8	8,2	5,9	4,4	4,3	8,7	6,3	N	N	SW	S	N	N	998	1009	1022	1008	1019	1016
20	3,3	2,8	1,9	3,5	3,8	2,9	6,3	5,4	4,4	8,2	7,9	6,4	N	E	SW	SW	N	N	1012	1000	1018	1009	1021	1016
21	-	2,2	1,8	2,9	2,0	2,7	-	4,9	4,3	6,2	4,5	6,3	-	SW	SW	N	SW	N	-	1001	1018	1010	1020	1018
22	2,9	2,1	1,8	2,2	2,0	2,0	4,9	5,3	4,7	5,2	4,8	4,2	N	SW	N	SW	SW	SW	1009	1004	1021	1016	1018	1022
23	2,1	4,0	1,5	1,9	2,3	2,7	4,2	10,4	3,4	5,2	6,1	7,0	N	SE	N	SW	SW	W	1013	1007	1023	1020	1017	1022
24	2,8	1,9	1,9	2,2	2,8	2,5	4,3	4,9	5,1	4,6	6,9	6,8	N	E	SW	S	N	SW	1002	1011	1022	1019	1019	1020
25	3,5	1,9	2,1	2,3	3,7	2,1	5,7	3,4	4,9	4,2	6,4	5,1	N	N	SW	SW	N	SW	995	1009	1019	1015	1021	1020
26	6,1	2,4	2,0	1,9	2,7	2,4	8,9	4,1	4,8	5,0	6,4	6,2	N	N	S	W	N	W	994	1003	1013	1018	1020	1021
27	3,0	2,2	2,6	2,0	2,3	2,4	4,4	3,8	5,7	4,6	5,3	6,1	N	N	SW	N	SW	N	1001	1002	1009	1021	1020	1019
28	2,5	3,4	1,6	2,0	2,7	2,4	3,8	5,6	4,1	5,1	6,0	6,0	N	N	W	SW	N	SW	1003	1005	1013	1021	1019	1017
29	4,2		1,9	1,9	2,0	2,0	6,3		4,8	5,0	10,1	4,2	N		SW	SW	N	SW	1002		1016	1019	1019	1014
30	5,1		2,1	2,1	2,3	2,6	6,8		5,2	4,6	6,1	4,5	N		W	SW	N	SW	1013		1014	1018	1018	1012
31	2,8		2,8		2,0		5,0		5,9		3,5		N		N		SW		1019		1015		1017	
	MEDIA						MASSIMO GIORNALIERO						MEDIA						MEDIA					
I dec	1,9	2,8	2,7	2,3	2,5	2,8	6,6	7,4	8,2	7,1	8,7	8,8	N	N	N	N	SW	N	1030	1024	1010	1020	1015	1018
II dec	2,5	3,1	1,9	2,3	2,6	2,0	8,2	8,9	5,2	8,2	8,7	6,4	N	N	SW	SW	N	N	1021	1006	1023	1008	1016	1018
III dec	3,5	2,5	2,0	2,1	2,5	2,4	8,9	10,4	5,9	6,2	10,1	7,0	N	N	SW	SW	N	SW	1005	1005	1017	1018	1019	1019
mese	2,7	2,8	2,2	2,2	2,5	2,4	8,9	10,4	8,2	8,2	10,1	8,8	N	N	N	SW	N	SW	1019	1012	1017	1015	1017	1018

* sensore assente

Borgo San Michele (LT) lat. 41°27' long. 12°54' alt. 12

G	temperatura minima						temperatura massima						temperatura media						temperatura superficiale min					
	gen	feb	mar	apr	mag	giu	gen	feb	mar	apr	mag	giu	gen	feb	mar	apr	mag	giu	gen	feb	mar	apr	mag	giu
1	1,3	-3,5	0,1	7,3	-	13,0	13,8	10,8	9,9	19,5	-	27,6	6,4	3,6	3,9	13,0	16,9	20,6	1,2	-2,7	-1,3	7,2	-	11,0
2	0,6	0,8	-2,3	6,0	-	14,6	14,8	12,8	8,6	17,1	-	28,8	5,9	6,2	2,8	11,4	17,2	21,8	0,5	-2,0	-2,8	6,4	-	13,1
3	1,3	1,7	-3,1	5,1	-	14,3	14,4	13,8	12,8	17,7	-	28,4	7,5	7,5	6,5	10,2	16,9	22,1	0,5	-1,3	-2,9	4,4	-	12,4
4	-1,3	0,0	6,1	4,0	-	14,9	14,3	13,0	12,5	18,3	-	28,7	6,7	6,4	8,8	11,2	17,7	22,2	-1,5	-2,0	5,3	3,7	-	12,1
5	0,9	-0,9	4,6	6,3	-	16,6	14,7	11,7	12,3	18,4	-	26,5	9,0	5,3	8,1	11,9	16,4	21,8	0,2	-2,0	3,5	5,9	-	14,4
6	4,3	0,8	1,9	5,2	-	15,0	15,7	12,9	11,7	18,2	-	26,0	9,5	5,4	6,2	11,9	15,4	20,9	2,3	-1,7	2,0	5,0	-	13,5
7	1,5	-1,0	0,7	4,9	6,7	12,9	16,5	13,9	12,2	18,6	23,3	27,3	7,8	5,3	5,2	11,6	-	21,0	1,1	-2,5	0,4	4,7	7,7	11,2
8	0,4	0,6	-0,3	6,1	-	12,9	15,4	14,7	11,1	17,6	-	23,2	6,6	6,7	5,0	12,7	-	18,6	0,0	-1,8	-1,5	5,4	-	11,0
9	0,9	0,1	-2,6	9,9	-	11,2	13,6	14,8	14,2	14,9	-	21,4	6,8	6,9	6,6	12,7	-	14,8	0,4	-1,8	-2,5	10,5	-	8,9
10	0,5	-0,6	1,0	9,0	-	8,9	15,3	13,5	14,5	14,3	-	21,6	6,5	5,6	7,8	10,8	-	16,1	0,3	-2,1	0,0	10,0	-	8,2
11	0,8	-2,7	0,8	8,9	12,5	8,5	14,5	14,3	14,7	16,3	25,7	23,0	6,2	5,9	7,6	11,5	18,7	16,8	-0,3	-3,1	-0,6	7,6	11,4	7,4
12	4,0	6,7	4,8	8,1	13,8	11,5	12,1	10,4	15,2	17,3	26,3	23,6	8,4	9,0	9,8	11,7	19,7	18,1	2,2	4,5	2,6	7,5	11,8	9,4
13	4,2	8,6	5,7	-	13,7	14,7	13,2	16,6	16,6	-	26,0	26,2	8,7	12,2	10,4	11,6	19,4	20,4	2,8	6,7	3,3	-	12,8	12,8
14	1,4	6,7	4,7	-	13,5	13,4	14,4	10,5	16,6	-	25,1	28,3	6,4	8,1	10,7	11,8	19,3	20,7	0,4	5,3	3,6	-	12,2	12,0
15	0,6	1,4	2,8	6,1	12,3	15,6	13,8	12,3	17,0	19,3	23,6	27,5	5,3	5,6	10,2	13,1	18,8	21,3	-0,3	0,9	1,9	5,8	11,6	14,0
16	-0,8	-0,1	4,1	-	10,4	15,0	12,7	13,2	19,5	-	24,1	28,3	4,6	5,4	11,6	-	18,3	21,1	-1,4	-0,5	2,3	-	10,2	13,5
17	-2,0	1,1	4,4	-	15,1	15,4	12,4	12,1	19,6	-	27,4	28,7	3,9	6,1	11,8	10,2	19,9	22,4	-2,4	-0,1	2,8	-	14,5	13,6
18	-2,6	-0,5	3,6	-	13,9	15,5	12,6	13,1	17,6	-	21,4	29,6	5,5	6,2	10,7	11,3	17,5	24,0	-2,3	-1,6	4,0	-	13,0	14,0
19	4,9	-0,1	6,2	9,4	10,8	18,0	9,9	11,7	17,0	18,2	23,8	28,6	7,9	5,6	11,9	13,5	17,8	23,2	3,1	-1,4	6,8	9,4	9,4	15,5
20	1,8	4,9	6,0	9,0	9,1	17,2	15,8	10,2	17,6	16,7	25,5	28,7	7,9	7,1	11,9	13,5	17,9	23,3	1,4	3,9	5,6	10,3	7,5	14,9
21	1,4	4,5	5,0	-	9,3	15,3	15,6	9,4	16,8	-	23,8	29,2	-	7,1	10,8	-	17,6	23,1	0,9	3,5	4,7	-	7,7	12,8
22	2,7	2,2	-	-	10,3	14,8	16,5	9,5	-	-	24,3	29,0	9,0	6,1	9,9	11,8	17,7	23,1	1,7	1,4	-	-	8,6	12,8
23	2,2	3,2	7,6	-	13,2	15,0	14,2	12,1	19,7	-	26,8	29,0	8,1	7,1	13,1	-	19,0	23,8	0,1	2,5	6,4	-	10,4	12,8
24	2,6	4,9	10,9	7,0	13,9	17,6	11,6	9,1	22,2	19,9	25,3	30,1	7,0	6,8	15,5	14,7	19,1	24,1	2,1	4,0	8,6	7,3	11,8	15,2
25	2,8	4,9	11,5	12,1	11,6	18,9	9,8	13,9	20,7	23,2	26,7	29,3	6,1	8,9	15,7	16,3	20,2	24,2	2,2	3,1	9,6	12,0	9,8	16,3
26	2,0	3,7	10,7	9,9	12,9	17,1	10,8	9,5	21,9	20,6	28,0	30,8	5,5	7,2	15,9	15,1	21,2	24,9	1,7	2,6	9,3	9,9	10,4	14,7
27	1,5	1,5	13,2	-	13,7	16,8	9,2	10,0	17,7	-	27,9	31,5	5,0	4,7	14,7	14,7	22,0	25,6	0,5	1,3	12,6	-	11,5	15,2
28	2,1	0,6	9,8	-	14,1	19,1	7,8	9,6	19,5	-	28,6	31,3	4,2	4,5	14,5	14,9	21,7	25,8	1,5	0,0	8,9	-	12,4	16,4
29	2,2		8,8	-	14,9	17,0	6,0		18,2	-	28,4	31,7	4,0		13,0	17,0	20,8	25,1	1,9		8,5	-	12,1	14,7
30	1,5		8,9	11,7	14,5	19,9	11,5		18,2	23,6	29,2	31,6	5,6		12,9	18,0	22,0	25,8	0,1		8,3	11,5	12,3	17,3
31	-2,2		6,9		15,1		10,8		19,8		28,3		3,5		13,4		21,1		-2,2		6,5		12,7	
	MEDIA						MEDIA						MEDIA						MEDIA					
I dec	1,0	-0,2	0,6	6,4	-	13,4	14,9	13,2	12,0	17,5	-	26,0	7,9	6,5	6,3	11,9	-	19,7	-1,5	-2,7	-2,9	3,7	-	8,2
II dec	1,2	2,6	4,3	-	12,5	14,5	13,1	12,4	17,1	-	24,9	27,2	7,2	7,5	10,7	-	18,7	20,9	-2,4	-3,1	-0,6	-	7,5	7,4
III dec	1,7	3,2	9,3	-	13,1	17,1	11,2	10,4	19,5	-	27,0	30,4	6,5	6,8	14,4	-	20,0	23,8	-2,2	0,0	4,7	-	7,7	12,8
mese	1,3	1,8	4,8	-	-	15,0	13,0	12,1	16,2	-	-	27,9	7,2	6,9	10,5	-	-	21,4	0,6	0,5	3,9	-	-	13,0

G	temperatura suolo -10 media						eliofania						radiazione globale						precipitazione totale					
	gen	feb	mar	apr	mag	giu	gen	feb	mar	apr	mag	giu	gen	feb	mar	apr	mag	giu	gen	feb	mar	apr	mag	giu
1	7,4	4,6	6,1	12,8	-	20,4	3,2	0,1	9,8	6,5	11,7	9,6	4,8	3,2	14,3	13,1	20,6	21,0	0,0	0,0	0,0	7,2	-	0,2
2	7,0	4,8	6,0	12,5	-	21,0	5,6	8,3	5,7	5,0	-	12,1	5,6	10,1	10,1	11,4	-	23,7	0,2	0,0	0,0	0,2	-	0,0
3	7,4	5,2	5,2	11,7	-	21,2	6,5	8,1	4,4	9,0	11,3	13,6	7,0	9,8	8,0	15,9	20,6	25,1	0,6	0,0	19,2	0,0	-	0,2
4	6,2	4,9	7,3	11,4	-	21,2	7,5	8,4	0,0	10,7	6,9	11,4	7,6	10,1	0,6	19,3	18,0	22,4	0,0	0,0	14,0	0,0	-	0,0
5	6,9	4,8	7,8	11,9	-	21,6	7,2	7,3	7,2	5,8	7,1	9,9	7,3	9,9	12,8	13,2	16,1	20,2	0,0	0,0	3,2	0,0	-	0,2
6	8,6	5,5	7,4	12,1	-	21,7	2,2	8,3	3,2	11,0	7,3	11,1	4,5	10,0	7,2	19,2	14,2	22,4	0,0	0,0	17,0	0,2	-	0,0
7	7,3	4,8	6,8	12,0	14,9	21,0	7,3	7,7	5,7	10,9	-	11,5	7,1	10,1	11,6	19,1	-	23,0	0,0	0,0	0,2	0,2	-	10,8
8	6,8	5,1	6,7	11,7	-	19,8	7,3	7,2	9,2	5,2	-	10,7	7,3	10,1	14,3	12,5	-	21,3	0,2	0,0	0,0	4,4	-	0,0
9	6,9	4,9	6,1	12,6	-	18,6	0,0	6,5	9,1	0,0	-	1,6	2,3	8,2	15,8	0,7	-	8,3	0,2	0,0	1,2	40,2	-	8,2
10	6,7	5,2	7,2	12,1	-	18,1	7,0	8,4	10,8	0,0	-	11,1	7,1	10,3	16,1	2,8	-	21,6	0,0	0,0	0,2	21,0	-	2,0
11	6,2	4,8	7,3	12,6	16,6	18,6	7,1	7,3	10,2	4,6	5,5	13,8	7,1	10,6	16,3	13,5	17,3	26,5	0,2	0,0	0,0	1,6	0,0	0,0
12	7,1	6,2	8,3	12,0	17,9	18,5	0,0	0,0	3,9	2,7	10,6	8,9	1,5	0,7	10,7	9,0	21,7	18,1	0,0	11,4	0,2	1,2	0,0	0,0
13	8,4	8,1	9,4	-	18,1	20,0	0,3	5,5	9,1	3,2	9,1	10,2	3,0	9,1	14,8	10,5	19,7	22,5	0,0	1,8	0,2	-	0,2	0,0
14	7,2	8,2	9,7	-	17,1	20,1	7,3	0,0	9,2	8,6	4,1	6,7	7,3	0,6	15,4	17,9	10,1	16,3	0,2	14,6	0,0	-	0,2	0,6
15	6,4	7,1	9,3	12,4	18,3	20,7	6,1	3,0	11,0	11,4	11,1	6,2	7,1	6,1	16,8	20,9	22,8	17,1	0,0	1,6	0,2	0,2	0,0	0,2
16	5,8	6,7	9,6	-	18,3	21,1	5,5	5,5	11,0	-	12,9	8,6	7,0	10,5	16,2	-	23,8	19,5	0,0	0,2	0,2	-	0,0	2,0
17	5,0	6,6	10,1	-	18,1	21,3	7,8	5,3	11,4	2,7	2,9	9,6	8,3	9,0	16,5	9,6	12,9	21,0	0,0	0,0	0,0	-	3,6	0,0
18	5,0	6,1	10,6	-	18,2	21,9	4,2	7,3	8,1	8,9	5,2	13,0	5,6	11,5	14,1	17,4	16,7	24,9	39,0	0,2	0,4	-	4,4	0,0
19	6,8	6,0	11,4	12,5	18,1	22,0	0,0	3,2	7,6	1,2	10,7	6,8	1,4	6,7	14,0	7,6	22,2	16,0	19,6	6,8	0,2	6,2	0,6	0,0
20	6,7	6,8	12,4	13,0	17,8	22,5	7,1	2,4	5,7	3,1	13,5	13,1	8,3	5,4	14,5	11,1	24,8	23,1	0,0	18,0	0,2	0,4	0,2	0,2
21	6,7	6,9	11,4	-	18,0	22,6	-	0,0	9,1	-	13,7	13,8	-	1,7	15,7	-	25,3	25,6	-	9,8	0,2	-	0,2	0,0
22	6,9	7,1	-	-	18,1	22,7	7,4	0,0	-	9,0	10,5	14,2	8,2	3,8	-	18,1	20,5	26,0	0,0	0,8	0,2	-	0,2	0,0
23	6,6	6,9	11,7	-	18,6	22,9	5,8	3,1	5,1	-	9,2	14,0	7,2	7,5	11,4	-	20,9	24,6	12,6	11,2	0,6	-	0,2	0,0
24	7,6	6,9	12,6	12,7	19,0	23,6	2,9	0,3	6,9	5,6	7,6	13,8	4,3	2,3	13,0	13,9	18,5	24,6	7,0	21,4	2,6	0,2	0,2	0,2
25	7,1	7,8	13,5	14,3	19,0	24,4	1,4	0,3	6,8	5,8	13,6	11,1	4,4	5,4	14,6	15,9	24,8	23,2	17,2	0,2	0,2	2,2	0,2	0,2
26	6,8	7,3	13,7	14,8	19,5	24,1	4,6	0,0	2,7	12,1	13,7	13,9	6,5	2,0	9,2	23,0	25,0	25,0	0,4	5,8	0,0	0,0	0,0	0,0
27	6,3	6,8	13,9	-	19,8	24,5	0,2	3,8	0,4	9,1	13,6	13,8	2,5	6,4	4,9	21,0	24,8	24,7	6,4	7,6	7,6	-	0,0	0,0
28	6,3	6,1	14,2	-	20,4	25,3	1,9	0,9	8,6	-	10,1	13,6	4,5	4,8	17,0	-	21,2	24,9	10,8	0,2	0,2	-	0,0	0,0
29	6,1		13,4	-	20,1	25,1	0,0		4,1	10,1	7,8	13,1	1,2		10,2	18,7	16,4	23,8	5,4		0,2	-	0,2	0,0
30	6,5		13,4	15,6	20,3	25,4	2,8		5,5	11,7	9,4	11,6	6,3		13,1	22,6	20,6	21,6	0,0		0,0	0,0	0,0	0,0
31	5,2		12,9		20,4		7,6		8,2		5,6		9,2		16,0		15,4		0,0		2,4		0,2	
	MEDIA						MEDIA						MEDIA						TOTALE					
I dec	7,1	5,0	6,7	12,1	-	20,5	5,4	7,0	6,5	6,4	-	10,3	6,1	9,2	11,1	12,7	-	20,9	1,2	0,0	55,0	73,4	-	21,6
II dec	6,4	6,7	9,8	-	17,9	20,7	4,5	4,0	8,7	5,2	8,6	9,7	5,6	7,0	14,9	13,0	19,2	20,5	59,0	54,6	1,6	-	9,2	3,0
III dec	6,6	7,0	13,1	-	19,4	24,1	3,5	1,0	5,7	-	10,4	13,3	5,4	4,2	12,5	-	21,2	24,4	59,8	57,0	14,2	-	1,4	0,4
mese	6,7	6,2	9,9	-	-	21,7	4,5	4,2	7,0	6,7	9,4	11,1	5,7	7,0	12,8	14,5	19,8	21,9	120,0	111,6	70,8	-	-	25,0

Borgo San Michele (LT) lat. 41°27' long. 12°54' alt. 12

G	precipitazione max oraria						umidità relativa media						bagnatura fogliare						evapotraspirazione					
	gen	feb	mar	apr	mag	giu	gen	feb	mar	apr	mag	giu	gen	feb	mar	apr	mag	giu	gen	feb	mar	apr	mag	giu
1	0,0	0,0	0,0	3,6	-	0,2	84	78	59	76	83	71	24,0	6,9	2,0	11,3	-	-	0,6	0,8	1,8	2,4	0,6	4,1
2	0,2	0,0	0,0	0,2	-	0,0	89	44	65	76	78	72	24,0	0,0	5,4	20,5	-	-	0,5	1,5	1,2	1,9	0,4	4,7
3	0,4	0,0	5,2	0,0	-	0,2	78	54	78	65	76	71	24,0	1,0	16,2	24,0	-	-	0,7	1,7	1,5	2,6	1,1	4,8
4	0,0	0,0	2,6	0,0	-	0,0	66	52	97	68	75	71	24,0	4,9	24,0	24,0	-	-	1,0	1,5	0,5	2,8	2,6	4,4
5	0,0	0,0	1,6	0,0	-	0,2	75	59	74	75	80	78	24,0	0,0	13,7	24,0	-	-	0,7	1,4	1,9	2,3	0,9	3,9
6	0,0	0,0	3,6	0,2	-	0,0	84	57	83	83	75	77	24,0	0,0	18,4	24,0	-	-	0,8	1,5	1,2	2,5	0,1	4,2
7	0,0	0,0	0,2	0,2	-	10,6	82	62	73	83	-	72	24,0	0,7	10,3	24,0	-	-	0,7	1,4	1,7	2,6	4,0	4,5
8	0,2	0,0	0,0	2,0	-	0,0	84	65	59	76	-	60	24,0	5,8	1,4	16,9	-	-	0,6	1,6	2,0	2,3	1,0	4,1
9	0,2	0,0	0,6	5,8	-	4,8	90	60	71	95	-	68	24,0	6,7	12,2	24,0	-	-	0,6	1,5	2,0	0,8	2,5	2,8
10	0,0	0,0	0,2	3,0	-	2,0	89	65	78	95	-	61	24,0	5,6	12,2	24,0	-	-	0,6	1,3	1,8	0,8	0,7	3,9
11	0,2	0,0	0,0	0,4	0,0	0,0	84	70	77	75	67	65	24,0	12,7	12,4	7,1	-	10,4	0,6	1,2	1,9	2,5	3,6	4,4
12	0,0	2,2	0,2	1,0	0,0	0,0	80	86	81	80	69	67	24,0	14,8	13,2	7,3	-	9,3	0,6	0,8	1,6	1,8	4,2	3,6
13	0,0	0,4	0,2	-	0,2	0,0	82	84	79	86	74	65	24,0	16,2	13,9	13,5	-	9,3	0,7	1,4	2,0	1,2	3,8	4,4
14	0,2	3,6	0,0	-	0,2	0,4	87	80	81	85	77	75	24,0	22,9	13,1	11,4	-	11,6	0,6	1,0	2,0	0,6	2,4	3,5
15	0,0	0,6	0,2	0,2	0,0	0,2	80	74	80	80	76	76	23,9	17,9	12,7	12,6	-	10,1	0,7	1,2	2,1	3,0	3,8	3,6
16	0,0	0,2	0,2	-	0,0	1,8	68	70	75	-	78	75	24,0	13,2	12,0	-	-	12,6	0,8	1,3	2,2	0,3	4,0	4,2
17	0,0	0,0	0,0	-	2,0	0,0	67	76	79	86	76	70	22,3	15,0	12,5	17,4	-	9,3	0,9	1,2	2,2	0,6	3,3	4,4
18	24,4	0,2	0,2	-	1,6	0,0	80	74	89	80	78	68	16,4	11,1	15,6	10,6	-	10,6	0,8	1,3	1,8	1,0	3,2	5,1
19	5,6	3,6	0,2	1,8	0,6	0,0	92	84	89	87	74	79	20,0	14,7	15,2	15,3	-	12,3	0,6	1,0	1,9	1,6	3,9	3,6
20	0,0	7,8	0,2	0,2	0,2	0,2	76	82	84	78	71	77	11,1	14,9	12,4	8,0	24,0	11,4	0,9	1,4	2,0	2,3	0,1	4,7
21	-	2,6	0,2	-	0,2	0,0	-	81	87	-	78	62	-	20,6	14,9	-	24,0	9,5	0,6	1,2	1,9	0,1	0,5	5,3
22	0,0	0,4	-	-	0,2	0,0	84	82	90	79	82	61	13,8	17,1	-	12,0	23,0	8,9	1,0	0,9	0,3	0,6	0,8	5,2
23	3,8	2,0	0,2	-	0,2	0,0	61	82	89	-	76	68	8,1	18,5	15,5	-	-	7,9	1,4	1,8	1,8	0,4	4,4	5,1
24	1,8	12,6	1,2	0,2	0,2	0,2	90	86	74	64	78	78	18,6	24,0	7,4	8,6	-	11,8	0,7	0,8	2,4	2,9	3,6	5,1
25	7,8	0,2	0,2	1,0	0,2	0,2	88	86	76	77	69	79	15,6	16,5	1,6	12,1	-	11,8	0,8	1,0	2,5	3,1	4,5	4,7
26	0,4	1,2	0,0	0,0	0,0	0,0	72	90	78	81	60	69	8,6	24,0	12,1	12,0	-	11,3	1,0	0,6	2,4	3,4	5,0	5,4
27	2,4	1,8	2,2	-	0,0	0,0	70	83	92	86	59	69	8,2	19,2	17,7	13,3	-	10,5	1,2	1,1	1,3	0,1	4,9	5,4
28	5,4	0,2	0,2	-	0,0	0,0	89	72	85	80	70	71	15,9	10,2	11,5	-	-	9,3	0,7	1,3	2,5	0,7	4,3	4,8
29	2,6		0,2	-	0,2	0,0	84		89	76	77	71	11,5		14,6	10,5	-	10,8	0,7		1,7	0,6	3,5	5,2
30	0,0		0,0	0,0	0,0	0,0	64		87	72	76	74	8,6		15,2	23,0	-	10,4	1,1		2,0	3,9	4,3	4,9
31	0,0		1,4		0,2		69		80		80		12,6		12,2		-		0,9		2,5		3,5	
	MASSIMO ORARIO						MEDIA						MEDIA						MEDIA					
I dec	0,4	0,0	5,2	5,8	-	10,6	82	60	74	79	-	70	24,0	3,2	11,6	21,7	-	-	0,7	1,4	1,5	2,1	1,4	4,1
II dec	24,4	7,8	0,2	-	2,0	1,8	79	78	81	82	74	71	21,4	15,3	13,3	11,4	-	10,7	0,7	1,2	2,0	1,5	3,2	4,2
III dec	7,8	12,6	2,2	-	0,2	0,2	77	83	84	77	73	70	12,1	18,8	12,3	-	-	10,2	0,9	1,1	1,9	1,6	3,6	5,1
mese	24,4	12,6	5,2	5,8	-	10,6	80	73	80	79	74	71	19,2	12,0	12,4	15,8	-	-	0,8	1,2	1,8	1,7	2,8	4,5

G	velocità media vento						velocità massima vento						direzione prevalente vento						pressione atmosferica media					
	gen	feb	mar	apr	mag	giu	gen	feb	mar	apr	mag	giu	gen	feb	mar	apr	mag	giu	gen	feb	mar	apr	mag	giu
1	0,8	0,9	2,3	1,9	-	1,6	2,5	5,2	5,9	5,3	-	4,7	E	E	E	E	-	SW	1023	1013	1006	1019	1019	1015
2	0,7	1,6	1,3	1,2	-	1,7	1,9	4,9	4,1	3,6	-	5,3	E	E	E	SW	-	SW	1024	1018	1009	1024	1022	1015
3	1,1	2,4	3,6	1,7	-	1,6	2,4	5,0	9,2	4,5	-	4,2	E	NW	SE	E	-	SW	1025	1020	1012	1027	1021	1016
4	1,3	2,0	1,1	1,6	-	1,6	3,0	4,0	4,4	4,7	-	4,3	NE	E	E	E	-	SW	1033	1024	1005	1028	1014	1016
5	1,1	1,6	2,7	1,4	-	1,8	3,3	4,4	7,6	3,5	-	4,7	NE	E	NE	SW	-	SW	1033	1024	1001	1027	1010	1015
6	1,2	1,6	1,6	1,3	-	1,9	4,5	3,6	8,1	4,2	-	5,7	E	E	SE	SW	-	W	1030	1026	1006	1026	1006	1013
7	1,0	1,6	1,8	1,8	-	2,1	3,0	3,6	4,9	5,8	-	6,8	E	E	E	E	-	E	1035	1028	1010	1020	-	1014
8	0,6	1,9	2,3	3,4	-	2,2	2,0	4,3	6,5	6,9	-	4,3	N	E	E	E	-	SW	1033	1030	1016	1011	-	1019
9	0,7	1,6	2,0	1,8	-	2,6	2,0	3,5	7,7	5,0	-	5,5	E	E	E	NW	-	E	1033	1028	1021	1007	-	1018
10	0,6	1,4	1,9	1,6	-	2,2	2,5	5,1	7,5	5,8	-	5,8	E	E	E	NW	-	W	1033	1031	1020	1003	-	1016
11	0,8	1,0	1,5	3,2	1,5	1,6	2,5	5,3	3,7	6,6	3,7	4,5	NE	E	E	E	E	SW	1031	1029	1022	1007	1013	1017
12	0,6	1,9	1,5	1,3	1,6	1,6	1,5	3,1	3,9	4,4	4,8	3,5	E	E	E	N	SW	E	1029	1019	1013	1010	1013	1015
13	0,9	3,4	1,8	-	1,5	1,4	2,5	8,8	4,9	-	3,8	3,6	NE	E	SE	-	SW	SW	1025	1001	1013	1010	1016	1013
14	0,8	1,7	1,7	-	1,6	1,4	2,5	4,0	3,8	-	6,4	3,8	E	E	E	-	W	SW	1024	989	1020	1012	1016	1015
15	0,8	1,5	1,5	1,8	2,1	1,4	2,7	4,6	5,8	5,2	6,8	5,6	E	N	E	E	W	E	1025	991	1025	1011	1015	1015
16	1,1	1,1	1,3	-	1,9	1,8	2,8	3,2	4,9	-	4,8	5,4	E	NE	E	-	SW	E	1024	1000	1030	-	1014	1017
17	1,1	1,3	1,4	-	1,7	1,9	3,0	4,1	4,7	-	6,8	6,0	E	E	E	-	E	W	1024	1007	1031	1000	1011	1020
18	1,4	1,4	1,2	-	2,4	2,0	4,4	6,2	3,4	-	7,5	5,5	E	E	E	-	W	W	1014	1012	1028	1003	1011	1017
19	1,7	1,7	1,4	1,9	2,1	1,5	5,8	3,7	4,3	4,3	8,3	5,0	E	SE	E	E	W	SW	997	1009	1022	1008	1016	1014
20	0,9	3,2	1,4	3,2	1,7	2,0	2,5	10,1	2,9	7,6	5,8	3,9	NE	E	E	SW	W	SW	1012	1001	1018	1009	1019	1013
21	-	3,0	1,2	-	1,5	2,0	-	9,2	3,5	-	4,3	5,9	-	E	E	-	SW	W	-	1002	1017	-	1018	1016
22	1,5	1,3	0,9	-	1,5	1,8	4,1	3,0	3,8	-	4,2	4,6	NE	E	SW	-	SW	SW	1008	1005	1020	1015	1017	1019
23	2,2	4,2	1,3	-	2,0	2,5	5,1	11,4	3,3	-	5,3	6,9	E	E	E	-	S	SW	1013	1008	1022	-	1016	1019
24	1,2	2,7	1,5	2,8	1,8	2,4	4,0	5,5	3,6	5,7	5,1	7,7	E	E	E	SE	E	W	1002	1012	1021	1018	1018	1018
25	2,5	1,0	2,0	2,2	1,9	2,2	4,0	2,8	3,9	5,2	5,9	6,3	E	E	SE	E	W	W	995	1008	1018	1014	1019	1018
26	1,6	1,3	2,5	1,5	2,1	2,4	4,3	3,6	5,8	5,2	6,8	8,5	E	NE	SE	SW	W	W	993	1003	1013	1017	1018	1019
27	2,7	1,6	2,9	-	2,1	2,0	6,0	3,4	5,4	-	6,4	5,5	E	E	W	-	W	W	1002	1002	1009	1020	1018	1017
28	1,8	3,2	2,7	-	1,5	2,0	4,4	6,9	8,6	-	6,1	6,0	E	E	W	-	SW	W	1004	1005	1011	1020	1017	1014
29	1,7		1,1	-	1,2	1,7	5,2		4,0	-	3,8	4,8	N		SW	-	E	SW	1001		1015	1018	1016	1012
30	1,7		1,3	1,5	1,5	2,5	3,5		5,4	4,4	5,8	6,1	E		E	SW	W	SE	1012		1013	1017	1016	1010
31	1,1		1,8		1,7		3,8		5,9		5,1		E		E		W		1019		1014		1015	
	MEDIA						MASSIMO GIORNALIERO						MEDIA						MEDIA					
I dec	0,9	1,6	2,1	1,8	-	1,9	4,5	5,2	9,2	6,9	-	6,8	E	E	E	E	-	SW	1030	1024	1011	1019	-	1016
II dec	1,0	1,8	1,5	-	1,8	1,7	5,8	10,1	5,8	-	8,3	6,0	E	E	E	-	W	SW	1020	1006	1022	1008	1014	1016
III dec	1,8	2,3	1,8	-	1,7	2,2	6,0	11,4	8,6	-	6,8	8,5	E	E	E	-	W	SW	1005	1006	1016	1017	1017	1016
mese	1,2	1,9	1,8	2,0	1,8	1,9	6,0	11,4	9,2	8,3	8,3	8,5	E	E	E	E	SW	SW	1019	1012	1016	1015	1016	1016

Paliano (FR) lat. 41°49' long. 13°02' alt. 263

G	temperatura minima						temperatura massima						temperatura media						temperatura superficiale min					
	gen	feb	mar	apr	mag	giu	gen	feb	mar	apr	mag	giu	gen	feb	mar	apr	mag	giu	gen	feb	mar	apr	mag	giu
1	-4,3	-7,7	-6,5	2,3	7,6	10,8	11,7	8,3	6,9	18,4	24,8	28,7	2,1	1,1	-0,5	9,4	16,6	20,5	-4,1	-7,0	-5,2	1,9	7,2	11,1
2	-4,0	-5,0	-6,4	2,0	7,4	12,1	11,8	8,4	6,9	16,3	27,7	27,5	2,0	3,2	-0,5	9,0	17,2	18,3	-4,3	-6,5	-6,2	1,6	7,2	12,2
3	-3,8	-6,4	-8,0	-0,5	6,6	10,8	12,7	11,3	6,1	16,4	26,4	29,9	2,7	2,0	0,7	7,3	16,7	21,0	-4,1	-7,2	-7,6	-0,9	6,4	11,1
4	-6,2	-4,9	2,1	-0,5	-	12,7	13,7	10,2	6,5	18,3	-	29,5	1,7	2,0	4,5	8,6	15,6	21,2	-6,2	-6,9	3,0	-1,0	-	12,6
5	-4,6	-8,5	0,0	1,5	8,1	13,3	13,9	9,0	9,2	16,4	21,6	26,8	3,3	-0,1	3,8	9,1	14,0	20,6	-5,4	-9,0	0,1	1,4	8,0	13,9
6	-1,1	-5,6	-0,7	1,3	6,9	11,6	14,3	9,8	6,6	19,2	21,1	26,5	5,4	0,7	1,5	10,0	13,9	19,3	-2,0	-6,7	0,0	0,7	6,0	12,1
7	-3,9	-7,6	-3,3	0,4	3,8	12,1	16,1	10,0	8,7	19,1	23,9	26,9	3,8	0,2	2,0	10,0	15,5	17,7	-4,1	-7,9	-2,9	0,3	3,3	12,1
8	-4,1	-6,0	-5,5	2,4	4,5	9,1	15,3	11,6	7,6	16,5	20,7	22,7	2,9	2,2	1,1	10,6	-	15,9	-4,7	-7,0	-5,3	2,3	4,9	9,0
9	-4,4	-6,5	-6,0	7,3	-	7,1	13,7	11,7	11,5	12,5	-	20,7	2,6	2,1	2,8	9,9	14,7	13,1	-5,0	-7,0	-5,7	8,2	-	7,4
10	-4,2	-6,9	-3,0	6,6	6,6	4,7	12,3	11,2	13,0	14,4	21,8	21,2	2,1	1,0	5,0	9,8	14,4	13,4	-3,9	-7,7	-2,9	7,4	6,6	5,1
11	-5,0	-7,6	-4,2	4,1	9,0	6,7	12,5	12,7	12,1	13,9	25,6	22,6	2,1	2,0	4,4	8,8	17,2	14,8	-5,1	-8,3	-4,3	3,2	8,6	6,9
12	-0,2	0,5	2,3	1,9	10,2	6,8	9,9	8,9	12,6	16,7	26,9	23,6	4,6	5,2	6,7	8,6	18,4	16,1	-0,5	-0,3	2,7	2,0	9,3	6,5
13	-1,6	5,5	0,8	3,1	10,7	9,3	12,6	16,8	14,5	16,9	25,8	28,0	4,8	8,8	7,4	9,9	17,1	19,5	-2,7	5,5	0,5	3,0	11,3	9,7
14	-4,5	3,1	-0,7	1,8	9,8	11,4	12,9	6,7	16,7	17,6	24,9	27,4	2,2	5,3	7,6	9,6	17,5	18,9	-5,0	3,9	-0,8	2,2	9,9	11,8
15	-5,2	-2,6	-1,4	1,9	8,0	11,9	11,5	7,9	17,6	19,2	26,7	24,4	2,3	3,0	8,1	11,0	17,7	16,7	-5,9	-2,1	-1,2	1,9	7,5	11,9
16	-6,9	-4,7	-	4,0	8,1	10,3	10,8	9,8	-	14,5	25,8	29,0	0,2	1,5	9,1	9,3	17,3	19,2	-7,3	-3,8	-	4,1	8,3	10,8
17	-8,8	-3,8	0,8	4,0	11,4	11,3	10,6	11,2	21,1	11,8	23,3	30,7	-0,9	3,0	10,6	6,5	16,6	19,6	-9,0	-4,3	-0,1	4,4	11,9	11,8
18	-8,5	-6,3	0,6	0,8	11,0	13,0	10,1	12,6	21,8	16,3	18,9	30,0	1,2	2,6	10,1	8,4	15,0	22,1	-8,4	-6,2	-0,4	0,8	11,2	13,3
19	2,0	-5,3	-0,4	3,9	7,0	14,7	7,6	10,0	21,2	15,7	22,3	30,2	4,5	2,6	8,2	9,9	14,4	21,5	1,7	-5,7	-1,1	5,2	7,3	14,8
20	-2,0	-0,6	1,6	4,9	5,1	14,1	14,8	5,0	20,0	14,6	25,5	30,0	5,1	2,1	9,3	9,8	16,0	22,5	-2,0	0,5	0,2	5,4	5,1	14,2
21	-2,6	-0,7	2,4	2,8	5,2	13,6	11,7	2,8	18,8	16,8	27,4	30,2	-	1,1	9,2	9,0	17,1	21,7	-2,3	0,2	1,0	2,6	5,3	13,7
22	-2,1	-1,4	0,4	0,0	8,5	12,4	15,5	6,6	20,0	15,4	26,7	30,6	5,5	1,8	9,9	8,6	17,9	21,8	-3,2	-1,0	0,0	0,8	8,7	12,5
23	-2,8	-1,9	4,4	0,9	11,4	13,2	10,5	8,3	19,4	18,0	28,0	33,2	3,6	2,0	11,2	10,0	18,4	23,8	-3,3	-1,4	4,1	1,2	11,7	13,7
24	0,1	0,1	8,4	3,4	11,3	15,2	9,2	4,9	21,9	18,8	27,1	32,5	3,1	2,5	14,8	12,8	17,8	24,4	0,3	0,9	6,6	3,7	11,1	15,8
25	0,4	1,1	8,5	7,7	8,4	15,0	4,6	10,4	21,0	19,6	29,1	32,7	2,2	5,1	13,8	12,8	19,1	24,4	1,3	1,5	8,3	7,1	9,0	15,7
26	-4,2	0,1	10,9	5,0	9,6	15,1	7,8	6,4	19,2	22,2	29,7	34,0	1,7	3,5	14,9	13,4	20,2	24,6	-3,8	0,2	9,7	5,2	9,3	15,8
27	-3,1	-2,0	10,5	4,3	10,9	14,8	6,2	7,1	15,2	23,1	30,5	34,5	1,6	1,5	12,3	13,9	21,3	25,5	-2,4	-1,5	10,9	4,4	10,9	15,6
28	-2,3	-2,7	6,3	4,5	12,5	16,8	4,5	6,9	18,6	24,0	31,8	35,0	0,2	1,1	12,3	14,8	20,1	26,1	-1,4	-2,0	6,0	4,4	12,4	17,2
29	-2,1		5,9	5,5	10,5	14,7	3,0		18,6	25,7	31,0	33,8	0,2		11,6	16,2	18,9	25,0	-1,3		6,0	5,2	10,5	15,4
30	-5,0		8,4	7,9	11,0	17,1	7,0		17,5	25,3	30,3	32,2	1,8		10,9	16,9	21,4	24,9	-5,6		8,5	7,5	11,7	17,4
31	-7,6		3,5		12,9		9,3		19,9		29,0		-0,4		10,2		20,6		-7,4		4,3		13,1	
	MEDIA						MEDIA						MEDIA						MEDIA					
I dec	-4,1	-6,5	-3,7	2,3	6,4	10,4	13,6	10,1	8,3	16,8	23,5	26,0	4,8	1,8	2,3	9,5	15,0	18,2	-6,2	-9,0	-7,6	-1,0	3,3	5,1
II dec	-4,1	-2,2	-0,1	3,0	9,0	10,9	11,3	10,2	17,5	15,7	24,6	27,6	3,6	4,0	8,7	9,4	16,8	19,3	-9,0	-8,3	-4,3	0,8	5,1	6,5
III dec	-2,8	-0,9	6,3	4,2	10,2	14,8	8,1	6,7	19,1	20,9	29,1	32,9	2,6	2,9	12,7	12,6	19,7	23,8	-7,4	-2,0	0,0	0,8	5,3	12,5
mese	-3,6	-3,4	1,1	3,2	8,8	12,1	10,9	9,2	15,0	17,8	26,0	28,8	3,6	2,9	8,0	10,5	17,4	20,4	-3,8	-3,5	0,9	3,2	8,8	12,4

G	temperatura suolo -10 media						eliofania						radiazione globale						precipitazione totale					
	gen	feb	mar	apr	mag	giu	gen	feb	mar	apr	mag	giu	gen	feb	mar	apr	mag	giu	gen	feb	mar	apr	mag	giu
1	4,3	2,3	5,3	12,2	20,9	23,8	6,3	0,6	8,4	-	-	13,4	7,1	2,8	16,1	12,8	26,8	27,0	0,2	0,2	0,0	3,0	0,0	0,0
2	4,2	3,3	5,2	12,6	21,5	23,5	7,5	9,1	7,7	-	-	6,8	6,4	11,4	14,2	17,1	27,5	17,8	0,2	0,0	0,0	0,0	0,2	14,8
3	4,1	3,0	3,0	12,1	21,5	22,3	7,5	8,1	1,7	-	-	13,0	7,5	10,8	5,8	17,7	26,1	28,5	0,2	0,0	42,8	0,2	0,0	0,0
4	3,2	3,2	4,8	13,4	-	23,6	7,8	8,8	0,0	-	-	12,6	7,9	11,4	-	22,5	20,0	27,6	0,0	0,0	18,0	0,0	0,0	0,2
5	3,5	2,7	6,3	12,9	20,1	24,0	0,1	7,8	6,6	-	-	9,3	8,0	10,6	12,1	12,5	16,4	22,7	0,0	0,0	6,0	0,0	0,2	0,0
6	5,6	3,2	5,1	14,4	19,6	24,2	-	8,6	2,0	-	-	8,6	6,4	10,8	4,5	22,3	20,8	24,9	0,0	0,0	15,2	0,2	0,2	0,2
7	4,8	3,0	6,1	14,9	19,8	23,4	0,1	7,8	5,8	-	-	7,2	8,4	11,2	13,5	21,8	26,1	20,0	0,4	0,0	10,6	0,2	0,0	15,8
8	4,3	3,5	5,5	14,0	19,0	21,0	0,1	8,4	8,8	-	-	10,3	8,3	11,5	16,7	14,8	-	27,8	0,0	0,2	0,0	9,8	-	0,2
9	3,9	3,8	5,2	12,2	-	19,6	7,2	6,9	6,4	-	-	7,8	7,6	11,9	14,7	-	-	18,5	0,2	0,0	2,0	39,6	0,2	1,0
10	4,2	3,8	6,8	11,8	19,1	19,0	7,1	8,6	8,3	-	5,7	11,8	7,5	11,8	17,4	3,3	14,5	26,6	0,4	0,0	0,2	19,6	0,2	0,2
11	3,8	3,5	6,7	12,8	20,8	19,8	7,2	6,6	8,2	-	8,6	7,0	7,6	10,4	16,3	15,8	21,8	21,0	0,2	0,2	0,0	3,0	0,0	0,0
12	4,8	4,4	7,5	11,4	22,8	20,0	0,1	0,0	1,4	-	12,9	12,1	2,6	-	6,0	10,9	27,2	24,9	0,0	2,2	0,6	0,0	0,0	0,2
13	6,2	7,9	9,1	12,6	22,1	22,2	-	3,9	4,8	-	5,2	13,2	4,5	8,4	11,3	12,0	16,0	29,7	0,0	2,0	0,0	2,2	1,0	0,0
14	4,5	6,7	9,4	13,6	20,6	21,7	7,7	0,0	7,2	-	6,4	5,3	7,9	-	16,2	22,7	13,4	14,2	0,2	2,8	0,0	0,2	0,0	0,4
15	3,8	5,1	10,1	15,4	22,2	20,4	7,3	1,3	10,2	-	12,9	4,0	7,9	4,7	18,7	24,1	28,6	9,1	0,2	0,0	0,2	0,0	0,2	4,8
16	3,1	4,5	-	13,1	23,0	20,5	0,1	2,6	5,3	-	12,1	10,0	8,1	6,4	13,1	-	27,0	23,5	0,0	0,0	0,2	3,4	0,0	0,8
17	2,2	4,8	11,6	11,4	20,6	22,4	7,1	4,7	10,5	-	1,5	9,7	8,4	7,9	19,2	7,2	9,7	23,3	0,0	0,0	0,0	27,2	6,8	33,8
18	1,9	4,8	12,0	11,9	19,6	22,5	5,5	5,0	10,6	-	3,9	11,7	7,7	11,1	19,7	19,9	13,9	26,6	13,0	0,0	0,2	0,0	4,6	0,2
19	4,7	4,8	11,6	12,2	19,5	22,9	0,1	4,1	7,5	-	8,3	7,8	1,0	8,9	16,1	6,4	20,1	18,6	17,8	0,4	0,0	16,6	3,4	0,2
20	5,2	4,8	12,6	12,6	20,1	23,3	8,4	0,7	7,4	-	13,2	13,6	9,4	2,8	17,5	13,4	29,9	30,1	0,0	18,6	0,0	10,6	0,0	0,2
21	4,5	3,7	12,6	13,1	21,5	23,8	-	0,0	6,4	-	13,3	12,8	-	-	14,7	21,6	30,0	28,3	-	14,8	0,2	4,8	0,2	0,0
22	5,2	4,3	12,4	12,7	22,5	24,0	8,1	1,0	8,1	-	12,4	13,8	9,6	3,8	18,3	17,2	25,0	30,4	0,2	1,8	0,0	0,2	0,0	0,2
23	4,1	3,2	13,0	13,9	23,4	24,7	3,8	2,5	4,4	-	10,2	13,8	5,2	5,9	12,5	18,9	24,6	30,1	15,2	32,4	0,4	0,0	0,2	0,0
24	5,9	4,0	14,4	14,6	23,7	25,7	3,7	0,0	6,7	-	9,1	13,8	4,4	1,4	14,1	15,4	24,1	30,2	4,8	15,4	1,2	3,8	3,2	0,0
25	5,0	6,5	16,0	14,9	23,0	26,1	0,2	2,2	6,2	-	12,0	13,8	1,7	5,1	17,4	6,3	27,9	29,9	5,0	0,2	1,4	4,2	0,2	0,0
26	4,5	5,0	14,9	16,4	23,5	26,5	5,1	0,0	4,2	-	10,9	13,8	4,5	0,8	10,1	27,3	26,6	30,1	0,0	10,8	0,4	0,2	0,0	0,0
27	3,6	5,2	13,9	18,0	24,3	26,9	2,1	3,1	0,4	-	11,4	13,8	4,0	6,4	4,2	26,6	25,7	30,0	0,0	2,6	18,8	0,2	0,0	0,0
28	3,8	5,1	14,6	18,7	25,1	27,7	1,0	3,3	2,6	-	8,4	13,8	2,6	8,0	11,3	25,7	21,9	29,7	1,6	0,0	0,4	0,0	0,8	0,0
29	3,2		14,1	19,2	23,5	27,4	0,0		3,5	-	8,2	13,7	0,7		13,3	23,5	19,5	29,1	0,2		1,4	0,2	17,2	0,0
30	3,7		14,8	20,4	22,3	27,9	0,4		3,2	-	9,5	13,2	2,7		10,9	22,5	24,3	28,9	0,0		4,8	0,0	0,2	0,0
31	3,0		13,4		23,2		8,1		4,6		12,2		10,7		11,6		24,4		0,0		1,6		0,2	
	MEDIA						MEDIA						MEDIA						TOTALE					
I dec	4,2	3,2	5,3	13,0	20,2	22,4	4,8	7,5	5,6	-	-	10,1	7,5	10,4	12,8	16,1	22,3	24,1	1,6	0,4	94,8	72,6	1,0	32,4
II dec	4,0	5,1	10,1	12,7	21,1	21,5	4,8	2,9	7,3	-	8,5	9,4	6,5	7,6	15,4	14,7	20,8	22,1	31,4	26,2	1,2	63,2	16,0	40,6
III dec	4,2	4,6	14,0	16,2	23,3	26,1	3,3	1,5	4,6	-	10,7	13,6	4,6	4,5	12,6	20,5	24,9	29,7	27,0	78,0	30,6	13,6	22,2	0,2
mese	4,2	4,3	9,9	14,0	21,7	23,4	4,3	4,1	5,8	-	-	11,0	6,2	7,8	13,6	17,2	22,7	25,3	60,0	104,6	126,6	149,4	39,2	73,2

Paliano (FR) lat. 41°49' long. 13°02' alt. 263

G	precipitazione max oraria						umidità relativa media						bagnatura fogliare						evapotraspirazione					
	gen	feb	mar	apr	mag	giu	gen	feb	mar	apr	mag	giu	gen	feb	mar	apr	mag	giu	gen	feb	mar	apr	mag	giu
1	0,2	0,2	0,0	1,6	0,0	0,0	80	66	58	78	72	68	13,7	2,1	1,3	17,2	10,8	10,8	0,5	1,0	1,4	2,2	4,3	4,9
2	0,2	0,0	0,0	0,0	0,2	8,6	83	35	59	69	67	78	13,6	0,0	1,3	11,9	10,8	12,8	0,4	1,9	1,3	2,4	4,8	3,8
3	0,2	0,0	10,0	0,2	0,0	0,0	66	62	76	63	64	69	3,8	1,7	11,1	11,0	9,3	10,1	0,9	1,2	1,1	2,5	4,5	5,2
4	0,0	0,0	3,0	0,0	0,0	0,2	62	50	94	65	70	70	0,6	0,0	24,0	11,1	9,7	10,9	0,8	1,5	0,4	3,0	3,6	5,3
5	0,0	0,0	2,8	0,0	0,2	0,0	76	58	80	72	78	75	8,2	0,0	15,2	10,4	12,4	9,4	0,6	1,0	1,5	2,0	3,1	4,3
6	0,0	0,0	2,2	0,2	0,2	0,2	81	58	89	74	65	73	14,8	0,3	19,8	12,4	7,5	11,5	0,7	1,0	0,8	3,1	3,6	4,5
7	0,2	0,0	5,0	0,2	0,0	12,4	74	65	72	67	53	76	11,3	6,7	11,1	11,0	4,4	15,7	0,7	1,0	1,4	3,1	4,4	4,2
8	0,0	0,2	0,0	2,2	-	0,2	76	64	53	74	-	59	9,4	9,1	0,0	14,3	-	8,3	0,6	1,1	1,7	2,5	1,7	4,8
9	0,2	0,0	0,6	6,8	0,2	1,0	82	63	71	93	66	67	9,4	6,6	9,7	21,8	-	7,9	0,6	1,1	1,7	0,7	1,4	3,5
10	0,2	0,0	0,2	2,8	0,2	0,2	85	64	64	89	71	64	10,9	6,4	8,3	18,2	13,7	10,6	0,5	1,1	2,0	1,2	2,9	4,2
11	0,2	0,2	0,0	1,6	0,0	0,0	82	55	71	76	69	66	10,4	2,2	7,6	9,7	6,6	10,2	0,6	1,3	1,7	2,4	4,0	3,7
12	0,0	0,8	0,2	0,0	0,0	0,2	78	77	78	77	67	68	7,9	11,3	12,7	11,3	8,8	10,5	0,7	0,7	1,3	2,0	4,8	4,1
13	0,0	1,6	0,0	0,6	0,4	0,0	79	86	74	77	77	65	6,7	16,6	11,7	15,1	12,7	9,2	0,7	1,4	1,7	2,1	3,3	5,2
14	0,2	1,0	0,0	0,2	0,0	0,2	80	72	76	77	75	73	10,4	13,6	13,6	12,8	10,0	12,2	0,6	1,0	2,0	2,9	2,8	3,3
15	0,2	0,0	0,2	0,0	0,2	1,8	64	62	72	76	70	85	2,5	4,6	12,5	12,6	10,4	15,8	0,9	1,2	2,2	3,2	4,9	2,3
16	0,0	0,0	0,2	1,4	0,0	0,2	60	69	70	84	65	75	0,6	9,5	11,1	18,0	6,7	13,6	0,9	1,0	2,2	1,4	4,6	4,5
17	0,0	0,0	0,0	4,4	2,6	18,0	60	61	68	88	78	79	0,0	6,2	11,6	19,8	11,5	14,1	0,8	1,3	2,7	1,5	2,5	4,8
18	5,8	0,0	0,2	0,0	3,0	0,2	72	65	68	75	80	70	9,1	12,5	12,0	11,2	11,3	11,6	0,6	1,3	2,8	2,8	2,6	5,1
19	5,2	0,2	0,0	10,2	2,4	0,2	87	76	73	86	80	78	20,5	15,1	11,8	15,0	13,0	13,6	0,7	1,1	2,5	1,4	3,4	3,9
20	0,0	3,0	0,0	5,0	0,0	0,2	68	89	77	80	62	68	1,7	22,1	11,9	12,9	9,0	9,5	1,0	0,6	2,6	2,2	2,9	1,9
21	-	2,8	0,2	2,8	0,2	0,0	-	90	79	75	66	63	-	23,3	13,4	11,1	10,5	9,0	0,7	0,6	2,4	3,0	1,9	1,9
22	0,2	0,8	0,0	0,2	0,0	0,2	67	86	74	77	73	62	9,8	19,0	14,0	11,8	11,6	8,9	1,3	0,8	2,6	2,4	0,9	1,8
23	4,2	5,4	0,4	0,0	0,2	0,0	66	81	80	74	69	63	7,1	15,8	15,1	10,9	11,2	6,7	0,9	1,2	2,0	2,8	4,9	1,9
24	1,4	7,0	1,0	3,2	2,8	0,0	91	89	65	61	74	66	16,0	23,6	8,9	9,0	14,4	7,0	0,6	0,6	2,7	3,1	4,5	6,1
25	1,8	0,2	0,6	2,4	0,2	0,0	89	86	80	85	66	66	12,5	14,2	12,5	12,9	11,3	8,6	0,7	0,9	2,7	1,7	5,1	1,9
26	0,0	2,0	0,2	0,2	0,0	0,0	63	89	71	71	56	62	1,2	22,2	7,8	11,8	6,2	7,6	1,0	0,6	2,3	4,1	5,2	6,3
27	0,0	0,8	6,6	0,2	0,0	0,0	67	83	89	74	58	62	0,6	14,2	13,4	11,5	6,1	5,9	1,0	1,1	1,2	3,9	5,0	6,2
28	0,8	0,0	0,2	0,0	0,6	0,0	89	68	80	67	71	60	22,7	6,3	13,2	10,1	13,2	4,5	0,6	1,2	2,0	4,1	4,7	3,4
29	0,2		1,0	0,2	10,0	0,0	85		83	66	78	60	14,2		15,2	8,1	14,6	3,8	0,5		2,1	4,1	4,1	2,0
30	0,0		1,0	0,0	0,2	0,0	60		84	71	71	69	0,0		18,3	12,6	11,2	6,5	0,9		2,0	4,0	4,7	6,2
31	0,0		0,4		0,2		65		82		72		0,9		18,5		9,7		0,9		2,0		4,8	
	MASSIMO ORARIO						MEDIA						MEDIA						MEDIA					
I dec	0,2	0,2	10,0	6,8	0,2	12,4	77	59	72	74	67	70	9,6	3,3	10,2	13,9	9,8	10,8	0,6	1,2	1,3	2,3	3,4	4,5
II dec	5,8	3,0	0,2	10,2	3,0	18,0	73	71	73	80	73	73	7,0	11,4	11,6	13,8	10,0	12,0	0,7	1,1	2,2	2,2	3,6	3,9
III dec	4,2	7,0	6,6	3,2	10,0	0,2	74	84	79	72	68	63	8,5	17,3	13,7	11,0	10,9	6,8	0,8	0,9	2,2	3,3	4,2	3,8
mese	5,8	7,0	10,0	10,2	10,0	18,0	75	70	75	75	69	69	8,3	10,2	11,9	12,9	10,3	9,9	0,7	1,1	1,9	2,6	3,7	4,0

G	velocità media vento						velocità massima vento						direzione prevalente vento						pressione atmosferica media					
	gen	feb	mar	apr	mag	giu	gen	feb	mar	apr	mag	giu	gen	feb	mar	apr	mag	giu	gen	feb	mar	apr	mag	giu
1	0,8	1,5	1,2	1,6	2,0	1,3	2,6	5,8	3,3	6,0	6,1	3,6	S	N	N	E	SW	W	1025	1014	1007	1020	1019	1015
2	0,6	3,3	1,2	1,3	2,0	1,8	2,4	7,6	4,7	4,1	6,3	5,1	S	NE	SW	NE	W	NE	1025	1019	1010	1025	1021	1016
3	1,5	1,9	3,1	1,4	1,7	1,2	6,0	5,8	9,5	4,5	5,4	4,2	NE	NW	SE	SW	SW	SW	1026	1022	1014	1028	1021	1016
4	1,0	2,0	1,2	1,3	1,8	1,6	4,0	5,0	3,2	4,7	5,5	5,2	NW	N	N	SW	W	W	1034	1026	1006	1028	1015	1017
5	0,9	1,1	2,1	1,3	1,9	1,9	3,4	3,9	5,5	4,7	5,7	4,9	NE	SW	NW	SW	SW	W	1034	1025	1002	1028	1010	1014
6	1,1	1,0	1,6	1,6	2,1	1,5	3,0	2,6	5,6	6,7	7,1	4,7	SW	S	N	SW	N	SW	1031	1027	1006	1026	1007	1013
7	0,9	1,0	1,2	1,9	2,2	2,0	3,4	4,0	3,7	5,4	5,3	8,8	NW	SE	N	SW	W	NE	1037	1030	1011	1021	1010	1015
8	0,8	1,2	1,6	3,3	-	2,0	2,3	4,0	5,1	7,4	-	5,1	S	S	NE	SE	-	NE	1035	1031	1017	1011	-	1019
9	0,9	1,1	1,6	1,8	2,2	1,8	5,1	4,0	5,6	4,6	6,5	6,3	SW	S	W	SW	SW	SW	1034	1030	1022	1007	1012	1019
10	0,6	1,1	1,7	2,5	1,7	1,7	2,2	4,3	5,2	7,5	5,6	5,2	S	W	W	SE	SE	SW	1035	1032	1021	1003	1014	1017
11	0,8	1,4	1,5	3,2	1,4	1,6	3,0	6,4	5,0	8,3	4,5	5,3	SW	W	SW	SE	SW	W	1033	1030	1022	1008	1013	1017
12	0,9	0,9	1,6	1,3	1,6	1,4	3,0	2,6	5,2	4,3	4,9	3,9	SW	N	SW	SW	S	SW	1030	1020	1014	1011	1013	1015
13	0,9	1,8	1,5	1,5	1,3	1,5	3,7	5,7	4,6	5,3	4,8	4,0	NW	SW	SW	SW	E	SW	1026	1001	1014	1010	1017	1013
14	0,8	2,1	1,5	2,0	1,4	1,4	3,3	4,3	4,9	6,0	5,0	4,2	SW	N	SW	SW	SW	W	1025	990	1020	1012	1016	1015
15	1,2	1,9	1,1	1,6	1,7	1,3	3,4	5,7	4,0	5,2	5,2	4,8	S	N	W	SW	W	NW	1026	992	1025	1012	1015	1016
16	1,1	1,1	1,2	1,5	1,4	1,4	3,3	3,6	4,5	4,0	4,4	4,1	S	W	SW	W	W	SE	1026	1001	1030	1006	1014	1017
17	0,9	1,5	1,5	2,0	1,9	1,6	2,3	4,5	5,6	5,6	4,2	10,1	S	SE	SW	SE	N	SW	1026	1008	1031	1001	1011	1020
18	0,9	1,2	1,6	2,0	1,9	1,1	2,6	3,4	6,6	5,7	5,4	3,7	S	W	SW	W	SW	W	1016	1013	1028	1003	1011	1018
19	1,5	1,6	1,4	1,5	1,2	1,1	5,7	6,9	6,7	5,0	6,3	6,8	N	SE	W	SE	N	SW	999	1010	1022	1009	1017	1015
20	1,4	2,0	1,9	3,3	1,9	1,9	4,3	5,8	6,3	7,7	5,0	5,3	SW	N	SW	SW	W	W	1013	1002	1018	1009	1019	1013
21	-	1,8	1,8	2,3	1,7	1,8	-	4,3	6,5	5,8	5,3	5,4	-	E	SW	NW	SW	SW	-	1003	1017	1009	1018	1016
22	1,8	1,1	1,6	1,9	1,5	1,4	6,5	3,1	5,7	6,8	4,0	4,9	NW	NW	SW	SW	SW	SW	1010	1006	1020	1016	1017	1020
23	1,3	3,3	1,0	1,7	1,9	1,6	4,0	8,1	4,1	5,4	5,2	5,4	E	NW	S	SW	SW	W	1015	1009	1023	1020	1016	1019
24	1,1	1,5	1,6	3,2	1,7	1,8	4,6	3,8	5,3	7,7	5,1	5,6	S	N	SW	SE	E	W	1003	1013	1021	1019	1018	1018
25	1,5	0,7	1,7	1,6	1,5	1,8	5,8	2,7	3,8	4,1	4,7	5,3	NW	SW	S	SW	SW	W	997	1009	1018	1015	1019	1018
26	1,6	0,9	2,6	1,9	1,6	1,5	4,0	3,1	7,5	5,6	5,3	4,8	SW	N	SE	W	SW	W	994	1004	1013	1017	1019	1019
27	2,0	1,6	2,5	1,7	1,1	1,4	6,9	6,3	6,3	5,7	3,3	4,6	SE	NW	SW	SW	W	SW	1003	1003	1008	1020	1018	1017
28	1,4	2,0	1,5	1,8	1,4	1,8	4,0	4,9	3,7	6,1	5,3	5,6	N	E	W	SW	NE	W	1005	1006	1011	1020	1017	1014
29	1,2		1,6	1,9	1,2	1,6	3,7		5,2	6,2	5,3	4,9	N		W	SW	S	SW	1003		1015	1018	1017	1011
30	1,4		1,5	1,8	1,4	2,3	4,2		6,1	5,8	4,8	5,8	W		N	SW	W	SW	1014		1013	1017	1016	1010
31	1,1		1,3		2,0		4,0		5,9		5,3		SW		SW		SW		1020		1015		1015	
	MEDIA						MASSIMO GIORNALIERO						MEDIA						MEDIA					
I dec	0,9	1,5	1,7	1,8	2,0	1,7	6,0	7,6	9,5	7,5	7,1	8,8	NE	NE	N	SW	SW	SW	1032	1026	1012	1020	1014	1016
II dec	1,0	1,5	1,5	2,0	1,6	1,4	5,7	6,9	6,7	8,3	6,3	10,1	SW	N	SW	SW	SW	W	1022	1007	1023	1008	1015	1016
III dec	1,4	1,6	1,7	2,0	1,5	1,7	6,9	8,1	7,5	7,7	5,3	5,8	NW	N	SW	SW	SW	SW	1006	1007	1016	1017	1017	1016
mese	1,1	1,5	1,6	1,9	1,7	1,6	6,9	8,1	9,5	8,3	7,1	10,1	NE	N	SW	SW	SW	SW	1020	1013	1017	1015	1016	1016

Castel di Sangro (AQ) lat. 41°45' long.14°16' alt. 810

G	temperatura minima						temperatura massima						temperatura media						temperatura superficiale min					
	gen	feb	mar	apr	mag	giu	gen	feb	mar	apr	mag	giu	gen	feb	mar	apr	mag	giu	gen	feb	mar	apr	mag	giu
1	-3,8	-16,0	-	0,6	0,5	7,9	8,0	5,7	-	10,9	23,4	23,6	0,9	-2,9	-7,2	6,3	13,1	15,8	-2,6	-0,1	-	2,0	4,1	7,7
2	-4,9	-7,9	-	-4,7	4,1	7,1	9,6	1,5	-	11,1	25,0	22,5	0,3	-1,8	-5,6	3,9	15,4	14,4	-4,0	0,7	-	-1,3	6,5	6,5
3	-2,7	-6,5	-14,3	-7,5	3,9	5,2	5,8	6,0	6,0	12,3	24,1	24,6	1,5	1,0	-2,5	2,6	15,7	14,6	-3,0	0,4	-7,2	-2,7	6,5	5,3
4	-6,7	-5,1	-0,2	-6,3	6,9	6,0	10,1	1,7	4,0	14,7	24,4	26,5	0,6	-1,2	1,7	4,3	14,8	17,5	-5,4	0,7	0,1	-2,3	8,9	6,1
5	-6,4	-14,9	-1,7	-4,8	4,5	12,0	9,2	1,6	4,9	15,4	18,2	24,2	0,2	-4,3	0,6	4,7	11,1	17,9	-4,9	0,4	0,1	-0,9	6,5	10,2
6	-5,8	-17,9	-4,6	-4,1	4,4	10,8	10,7	2,7	5,4	16,6	17,0	23,7	0,5	-7,5	-0,5	6,0	9,9	15,9	-4,9	-0,4	0,3	0,2	7,2	9,6
7	-	-9,7	-9,1	-3,6	-	8,9	-	4,7	1,3	16,9	-	20,8	-0,6	-2,2	-2,7	8,0	-	14,0	-	0,2	0,3	-0,2	-	8,6
8	-6,6	-13,3	-11,2	1,6	-	6,5	14,9	4,0	2,0	15,9	-	14,1	1,1	-2,5	-3,7	9,7	-	10,0	-5,2	-0,6	-0,6	3,6	-	5,7
9	-	-1,3	-10,6	8,2	3,2	1,9	-	2,4	7,3	13,9	20,6	14,7	-	0,3	-0,7	9,9	-	7,4	-	0,6	-1,4	7,9	6,5	2,5
10	-8,2	-10,7	-6,0	6,0	2,3	-0,2	11,2	5,2	8,1	9,6	20,3	14,1	-0,9	-1,9	0,7	8,1	11,1	7,6	-5,8	-0,5	-1,8	7,7	6,1	1,1
11	-6,9	-12,9	-11,1	0,4	-	2,5	7,4	8,1	8,4	12,3	-	18,0	-0,6	-2,2	0,9	6,1	11,9	10,5	-5,4	-2,1	-0,8	3,5	-	2,6
12	-3,0	-8,3	-1,9	-0,1	6,0	0,9	6,7	8,7	8,4	11,1	16,9	19,8	1,7	1,9	4,9	5,9	11,4	11,5	-3,0	-1,8	-2,2	2,5	4,8	1,9
13	-5,1	3,7	-2,3	1,9	6,1	5,1	9,6	12,8	10,9	13,3	22,6	23,7	0,6	7,3	5,2	6,6	12,8	14,9	-4,2	1,2	-1,1	4,3	7,2	4,8
14	-6,9	-0,5	-5,9	0,9	5,6	5,9	9,5	4,5	13,2	15,7	22,3	23,5	1,1	1,1	3,5	7,7	15,8	15,1	-5,4	0,6	-3,1	3,7	5,7	5,9
15	-1,0	-4,3	-5,5	-1,4	5,7	7,4	5,1	1,7	15,8	16,6	23,0	24,0	0,9	-1,2	4,2	8,0	14,2	14,6	-2,4	-1,9	-2,9	2,6	5,1	7,1
16	-1,7	-3,9	-3,9	4,2	3,0	6,4	2,2	2,6	16,5	17,1	22,8	22,9	-0,1	-0,7	5,2	10,2	13,6	16,1	-3,4	-1,8	-2,0	4,2	2,6	6,6
17	-11,4	-1,6	-3,4	1,8	7,9	8,4	5,5	2,6	19,6	11,1	22,7	24,7	-1,7	-0,1	7,3	5,4	14,0	17,0	-7,6	-1,4	-2,1	3,5	7,5	8,1
18	-13,2	-5,0	-3,9	0,6	9,6	8,3	6,3	4,9	20,3	13,7	18,5	25,9	-2,1	0,4	7,5	6,7	13,2	17,3	-8,9	-3,4	-1,6	2,7	9,6	7,8
19	0,2	-8,2	-3,1	-1,7	6,5	7,5	3,7	6,6	17,0	11,6	15,7	26,2	1,7	-0,4	6,6	6,9	10,1	17,8	0,1	-5,6	-1,1	1,9	4,9	6,9
20	-3,7	-1,9	-0,1	3,1	0,7	6,1	7,3	2,2	18,1	10,7	19,6	25,2	1,3	0,3	8,0	6,7	11,0	16,2	-3,6	0,0	2,2	4,1	0,6	5,7
21	-4,1	-0,6	-2,5	-1,5	-1,6	4,9	8,5	3,5	17,2	11,4	24,4	24,2	-	0,8	8,0	4,5	12,5	15,1	-3,6	-0,2	0,3	1,8	-1,2	4,6
22	-2,8	-6,0	-1,3	-2,4	3,4	4,4	11,5	4,1	17,3	12,2	24,3	27,3	2,7	-0,4	8,0	4,7	14,8	16,3	-4,1	-0,4	1,9	0,7	2,8	4,1
23	-8,9	-6,0	0,9	-4,2	6,4	5,9	7,7	4,6	16,8	14,8	24,3	29,2	-0,2	0,4	8,8	6,7	14,6	18,9	-6,1	-0,9	3,3	0,0	5,9	5,7
24	-1,6	-2,0	5,3	-0,5	6,3	12,1	2,8	3,3	20,1	18,0	20,6	29,4	0,1	0,8	11,8	10,5	13,2	19,3	0,4	0,7	6,3	2,8	5,9	10,4
25	-2,6	-	7,0	7,7	-	11,2	0,1	-	18,7	17,4	-	29,0	-1,5	2,8	11,4	12,4	14,3	18,9	0,2	-	7,9	5,4	-	10,5
26	-11,0	-1,1	6,1	2,7	6,6	12,7	-1,3	2,1	17,1	19,1	22,0	28,4	-3,6	0,4	11,1	11,2	15,1	19,4	-0,4	0,5	6,6	3,7	5,7	11,4
27	-10,5	-3,8	7,1	0,6	5,5	11,8	-0,6	4,5	14,0	21,0	24,8	29,2	-3,5	-0,5	9,7	11,4	15,4	20,9	-0,5	0,5	7,3	3,7	5,1	11,4
28	-10,7	-	3,7	0,8	5,4	12,5	-0,3	-	16,0	22,1	26,4	29,9	-3,9	-4,4	9,0	12,4	16,6	20,6	0,6	-	5,4	3,7	5,1	12,0
29	-7,5		1,0	3,1	6,6	13,5	-1,3		15,8	21,1	26,7	29,7	-3,1		8,4	12,1	17,1	22,3	0,6		3,3	5,7	5,9	12,7
30	-3,3		1,9	2,7	7,4	14,8	0,0		13,5	21,2	28,4	28,0	-2,2		7,4	12,8	19,0	22,1	0,6		4,4	5,9	7,1	12,8
31	-15,6		0,6		9,7		0,5		13,8		26,9		-5,1		6,6		17,4		0,3		3,1		8,5	
	MEDIA						MEDIA						MEDIA						MEDIA					
I dec	-5,6	-10,3	-7,2	-1,5	3,7	6,6	9,9	3,5	4,9	13,7	21,6	20,9	2,2	-3,4	-1,2	6,1	12,7	13,8	-5,8	-0,6	-7,2	-2,7	4,1	1,1
II dec	-5,3	-4,3	-4,1	1,0	5,7	5,8	6,3	5,5	14,8	13,3	20,5	23,4	0,5	0,6	5,4	7,1	13,1	14,6	-8,9	-5,6	-3,1	1,9	0,6	1,9
III dec	-7,2	-	2,7	0,9	5,6	10,4	2,5	-	16,4	17,8	24,9	28,4	-2,3	-	9,6	9,4	15,2	19,4	-6,1	-	0,3	0,0	-1,2	4,1
mese	-6,1	-6,4	-2,4	0,1	5,1	7,6	5,9	4,3	12,7	15,0	22,4	24,2	-0,1	-1,0	5,2	7,6	13,8	15,9	-3,2	-0,6	0,9	2,7	5,6	7,2

G	temperatura suolo -10 media						eliofania						radiazione globale						precipitazione totale					
	gen	feb	mar	apr	mag	giu	gen	feb	mar	apr	mag	giu	gen	feb	mar	apr	mag	giu	gen	feb	mar	apr	mag	giu
1	3,0	1,4	-	8,1	13,2	17,4	7,3	6,3	7,3	4,3	12,0	6,6	7,4	9,0	11,3	9,6	23,4	17,4	0,0	0,4	0,0	0,0	0,0	0,0
2	2,6	1,4	-	7,8	13,9	17,0	7,8	7,1	8,0	6,9	9,2	1,3	-	10,3	13,3	15,1	19,2	7,5	0,0	0,8	0,0	0,0	0,0	0,8
3	2,2	1,4	1,1	7,2	14,6	16,1	3,9	8,9	6,7	10,4	11,9	7,8	-	11,0	13,5	19,0	22,2	16,1	0,0	1,4	14,0	0,0	0,0	8,8
4	2,0	1,4	1,4	7,4	15,4	17,1	8,1	3,6	0,0	11,5	9,2	11,2	7,0	6,8	1,4	21,3	21,6	23,3	0,0	0,2	41,6	0,0	0,0	0,0
5	1,6	1,5	1,2	7,7	13,8	18,0	8,1	9,1	2,4	7,1	2,8	5,9	-	11,3	9,2	16,6	11,6	16,9	0,0	0,0	6,6	0,0	0,2	0,0
6	1,4	1,4	1,1	8,3	12,8	18,0	6,6	5,4	3,1	10,7	4,5	5,6	-	9,0	10,3	20,8	14,8	17,0	0,0	0,0	4,8	0,0	2,2	5,2
7	-	1,4	1,2	8,6	-	17,6	5,9	4,2	6,9	11,2	-	6,8	-	8,8	15,2	19,7	-	16,2	0,0	0,0	1,4	0,0	-	5,4
8	0,9	1,3	1,2	9,6	-	16,1	8,2	7,6	6,9	9,3	-	10,4	-	11,2	13,8	18,8	-	25,4	0,0	0,0	0,0	0,0	-	6,0
9	-	1,2	1,2	9,9	14,2	14,6	7,2	1,1	6,7	0,2	-	6,2	-	6,1	14,2	4,7	-	14,3	0,0	0,0	0,0	11,0	-	13,4
10	0,6	1,3	1,1	9,3	13,4	13,0	7,0	8,7	9,5	0,0	9,0	4,4	-	12,0	16,8	-	18,1	12,1	0,0	0,0	1,0	12,2	0,0	0,0
11	0,6	1,2	1,2	10,0	-	13,9	4,8	7,7	10,1	4,1	-	3,9	-	12,2	17,5	13,7	-	13,6	0,0	0,0	0,0	0,2	0,0	0,0
12	0,6	1,0	1,3	8,6	14,1	14,4	0,2	8,5	3,7	2,1	0,7	8,4	-	12,3	10,8	8,7	11,5	20,5	0,0	0,0	0,0	1,2	0,0	0,0
13	0,7	1,2	1,7	9,2	14,4	15,6	3,7	7,4	10,1	2,1	4,6	10,1	5,9	12,3	16,8	11,9	16,5	20,4	0,0	0,2	0,0	0,2	0,4	0,0
14	0,8	1,8	3,2	10,3	14,6	15,6	7,2	0,0	10,8	9,6	7,4	4,6	8,6	0,9	18,0	20,0	14,3	13,0	2,0	5,2	0,0	0,0	0,0	0,0
15	0,8	1,8	4,0	10,4	15,4	16,1	4,1	4,7	10,8	11,9	10,5	6,4	5,5	10,0	17,3	22,0	21,2	17,0	0,0	0,0	0,0	0,0	0,0	3,4
16	0,9	1,6	4,8	11,1	15,8	16,9	3,0	1,8	10,8	10,2	13,0	11,6	4,3	6,6	17,9	19,1	25,1	25,3	0,0	0,0	0,0	0,0	0,0	0,0
17	0,9	1,5	5,4	9,9	15,6	17,9	8,5	2,2	11,1	5,1	2,5	13,0	8,9	6,6	18,3	14,9	12,7	25,7	0,0	0,6	0,0	4,0	0,2	0,0
18	0,6	1,5	5,9	10,1	15,2	18,1	6,5	5,1	11,2	5,4	6,4	11,7	9,4	9,9	18,2	14,6	16,2	24,3	0,0	0,0	0,0	1,8	0,8	0,0
19	0,5	1,5	6,3	8,6	13,9	18,4	0,0	5,1	11,2	1,3	1,9	13,1	1,1	9,6	18,4	5,6	9,3	26,9	24,6	1,4	0,0	2,0	3,0	0,0
20	0,6	1,5	7,7	8,9	13,9	18,4	8,2	0,7	10,2	3,8	13,6	9,6	8,7	3,7	17,5	10,0	26,4	22,4	0,0	3,4	0,0	5,0	0,0	0,0
21	0,9	1,5	7,4	8,9	14,4	17,9	-	0,1	8,8	2,2	13,6	12,1	-	3,7	17,1	10,8	26,6	24,3	-	9,4	0,0	0,8	0,0	0,0
22	1,1	1,6	8,4	8,4	15,4	17,9	5,7	1,0	10,6	4,8	12,3	12,6	8,1	4,7	17,1	15,4	22,2	25,9	0,0	1,0	0,0	0,0	0,0	0,0
23	1,2	1,5	8,5	8,9	16,3	18,8	6,0	1,5	3,4	8,8	8,6	11,3	9,1	4,0	11,5	18,6	20,1	24,5	5,6	20,0	0,0	0,0	0,0	0,0
24	1,1	1,5	9,8	9,9	15,6	19,2	0,0	0,8	9,1	8,8	6,9	8,2	2,5	7,0	15,9	17,3	17,3	18,0	4,2	3,6	1,0	0,0	14,4	6,8
25	1,1	-	10,6	10,8	-	19,5	0,0	2,4	8,2	1,5	11,4	9,6	1,2	6,2	16,1	6,8	21,5	20,5	5,0	5,4	0,6	3,4	0,0	11,2
26	1,2	1,5	10,6	11,4	16,1	19,4	4,5	0,0	5,6	11,0	12,7	9,5	6,6	2,3	11,1	22,8	25,5	17,5	0,0	4,0	0,0	0,0	0,0	5,2
27	1,2	1,5	10,0	12,1	16,0	20,3	0,3	4,7	1,0	12,9	10,4	13,7	4,5	10,1	6,2	23,5	19,9	26,1	0,2	0,8	11,6	0,0	0,0	0,0
28	1,2	-	9,8	12,1	16,8	20,5	0,3	1,5	3,4	8,8	12,5	9,1	1,4	6,6	9,4	19,4	24,0	19,0	3,8	0,2	0,2	0,0	0,0	1,0
29	1,2		9,4	12,6	17,5	21,1	0,0		5,8	10,2	13,0	13,5	0,6		12,5	21,3	25,8	25,0	3,2		0,0	0,0	0,0	0,0
30	1,3		9,9	13,1	18,2	21,8	4,7		1,3	11,1	11,9	12,9	7,9		7,8	22,1	26,1	25,5	3,0		11,2	0,0	0,0	0,0
31	1,4		8,8		17,9		8,9		3,3		7,0		10,8		11,0		15,8		0,0		2,0		0,0	
	MEDIA						MEDIA						MEDIA						TOTALE					
I dec	1,8	1,4	1,2	8,4	13,9	16,5	7,0	6,2	5,8	7,2	-	6,6	-	9,6	11,9	16,2	-	16,6	0,0	2,8	69,4	23,2	-	39,6
II dec	0,7	1,5	4,2	9,7	14,8	16,5	4,6	4,3	10,0	5,6	6,7	9,3	6,6	8,4	17,1	14,1	17,0	20,9	26,6	10,8	0,0	14,4	4,4	3,4
III dec	1,2	-	9,4	10,8	16,4	19,6	3,0	1,5	5,5	8,0	10,9	11,3	5,3	5,6	12,4	17,8	22,3	22,6	25,0	44,4	26,6	4,2	14,4	24,2
mese	1,2	1,4	5,3	9,6	15,1	17,5	4,9	4,2	7,0	6,9	8,9	9,0	-	8,0	13,7	16,0	19,6	20,0	51,6	58,0	96,0	41,8	21,2	67,2

Castel di Sangro (AQ) lat. 41°45' long.14°16' alt. 810

G	precipitazione max oraria						umidità relativa media						bagnatura fogliare						evapotraspirazione					
	gen	feb	mar	apr	mag	giu	gen	feb	mar	apr	mag	giu	gen	feb	mar	apr	mag	giu	gen	feb	mar	apr	mag	giu
1	0,0	0,2	0,0	0,0	0,0	0,0	77	70	64	64	61	73	15,8	1,9	0,0	3,2	9,1	9,1	0,5	0,9	0,6	1,8	3,8	3,4
2	0,0	0,4	0,0	0,0	0,0	0,6	77	61	60	68	66	78	16,4	0,0	0,0	2,0	10,8	12,0	0,6	1,1	0,1	2,0	3,4	2,1
3	0,0	0,8	4,4	0,0	0,0	8,6	69	44	73	62	60	76	9,1	3,2	8,6	3,1	5,8	14,4	1,1	1,3	1,3	2,1	4,0	3,0
4	0,0	0,2	3,6	0,0	0,0	0,0	53	59	93	62	56	67	0,0	6,0	24,0	5,8	3,1	9,8	0,9	1,2	0,5	2,5	4,4	4,3
5	0,0	0,0	2,8	0,0	0,2	0,0	71	63	79	70	72	74	4,6	0,2	11,2	7,1	9,4	9,0	0,8	0,9	1,0	2,3	2,5	3,6
6	0,0	0,0	1,6	0,0	1,6	2,8	84	71	78	66	66	76	7,8	9,3	2,8	8,8	8,3	12,7	0,6	0,6	1,3	2,6	2,9	3,6
7	0,0	0,0	0,8	0,0	-	5,4	75	70	69	68	-	74	1,5	5,2	0,5	8,3	-	8,8	0,3	0,8	1,3	2,7	1,6	3,2
8	0,0	0,0	0,0	0,0	-	4,8	66	79	60	66	-	58	0,3	13,9	0,0	10,6	-	2,5	0,3	0,8	1,2	2,9	1,4	3,8
9	0,0	0,0	0,0	2,0	-	7,2	-	83	58	86	-	74	3,1	13,5	3,5	20,2	-	15,4	0,1	0,9	1,3	1,4	4,3	2,5
10	0,0	0,0	0,6	1,8	0,0	0,0	81	73	65	93	66	73	3,1	13,9	9,2	22,8	11,0	11,2	0,1	0,9	1,8	0,6	3,3	2,0
11	0,0	0,0	0,0	0,2	-	0,0	85	61	61	75	79	74	7,5	12,5	4,0	10,0	-	11,3	0,1	0,9	1,6	2,0	1,2	2,5
12	0,0	0,0	0,0	0,4	0,0	0,0	72	83	56	81	81	74	1,9	16,7	0,1	14,3	10,7	12,1	0,6	1,1	1,9	1,6	2,4	3,2
13	0,0	0,2	0,0	0,2	0,4	0,0	75	75	65	77	82	68	2,3	9,9	5,5	11,7	12,8	11,4	0,7	1,9	2,0	2,1	3,2	3,5
14	0,8	0,8	0,0	0,0	0,0	0,0	79	87	71	79	66	73	4,9	18,4	13,3	11,9	5,7	11,0	0,9	0,9	1,8	2,8	3,0	2,8
15	0,0	0,0	0,0	0,0	0,0	3,2	64	71	72	74	65	78	6,5	0,0	11,4	12,9	9,0	11,8	1,3	1,2	2,1	2,8	3,8	3,3
16	0,0	0,0	0,0	0,0	0,0	0,0	63	76	70	52	66	70	0,3	0,0	13,5	4,8	10,3	6,2	1,4	1,0	2,2	3,5	4,1	4,3
17	0,0	0,2	0,0	1,2	0,2	0,0	66	82	60	70	68	70	0,0	3,0	11,8	6,7	12,7	9,4	0,9	1,0	2,4	2,3	2,8	4,6
18	0,0	0,0	0,0	0,6	0,2	0,0	73	79	64	71	67	66	5,3	2,3	12,1	7,6	8,1	10,3	0,7	1,1	2,4	2,2	3,4	4,6
19	4,8	1,2	0,0	1,2	2,6	0,0	92	79	78	80	75	64	24,0	8,6	12,8	10,8	7,9	8,1	0,6	1,0	2,2	1,4	2,1	4,9
20	0,0	1,4	0,0	1,2	0,0	0,0	79	86	74	70	61	61	2,8	17,2	13,3	12,9	5,6	6,3	1,1	0,7	2,4	2,0	0,4	4,3
21	-	3,6	0,0	0,6	0,0	0,0	-	81	76	76	58	60	-	20,9	7,3	10,7	10,2	9,6	0,6	1,0	2,2	1,8	0,4	4,4
22	0,0	0,4	0,0	0,0	0,0	0,0	78	79	73	68	66	59	9,1	12,3	12,1	9,4	9,7	10,4	1,1	0,9	2,2	2,2	0,8	4,7
23	2,6	7,2	0,0	0,0	0,0	0,0	66	72	73	72	55	64	4,4	9,9	13,1	6,8	5,4	10,2	0,7	1,2	1,7	2,5	4,1	4,6
24	0,8	1,0	0,6	0,0	9,8	6,8	89	86	70	51	75	76	11,4	18,8	8,1	7,1	11,7	13,9	0,5	0,8	2,5	3,2	3,2	3,8
25	2,2	2,8	0,2	1,8	0,0	6,8	84	84	72	68	64	78	4,6	16,0	9,6	6,0	7,3	14,6	0,6	0,4	2,7	2,7	2,1	4,2
26	0,0	1,0	0,0	0,0	0,0	4,2	78	92	69	69	62	75	0,0	19,4	4,4	8,8	4,8	12,9	0,7	0,6	2,2	3,4	4,4	3,7
27	0,2	0,4	3,8	0,0	0,0	0,0	83	68	86	66	66	70	0,5	7,9	19,4	11,2	11,0	10,9	0,5	1,3	1,5	3,5	3,8	5,1
28	1,2	0,2	0,2	0,0	0,0	1,0	87	76	78	68	64	75	6,8	0,0	12,4	11,0	10,2	13,3	0,3	0,6	1,9	3,2	4,4	3,9
29	0,8		0,0	0,0	0,0	0,0	86		78	67	64	66	2,5		11,4	9,1	10,7	6,6	0,5		1,9	3,5	4,8	4,8
30	1,6		4,4	0,0	0,0	0,0	75		83	54	55	58	0,1		17,5	6,5	6,7	3,7	0,9		1,4	3,9	5,0	5,7
31	0,0		1,4		0,0		67		81		65		0,0		14,3		9,1		0,7		1,8		3,3	
	MASSIMO ORARIO						MEDIA						MEDIA						MEDIA					
I dec	0,0	0,8	4,4	2,0	1,6	8,6	73	67	70	70	-	72	6,2	6,7	6,0	9,2	-	10,5	0,5	0,9	1,0	2,1	3,2	3,2
II dec	4,8	1,4	0,0	1,2	2,6	3,2	75	78	67	73	71	70	5,6	8,9	9,8	10,4	9,2	9,8	0,8	1,1	2,1	2,3	2,6	3,8
III dec	2,6	7,2	4,4	1,8	9,8	6,8	79	80	76	66	63	68	3,9	13,1	11,8	8,7	8,8	10,6	0,7	0,8	2,0	3,0	3,3	4,5
mese	4,8	7,2	4,4	2,0	9,8	8,6	76	75	71	70	66	70	5,2	9,3	9,3	9,4	8,8	10,3	0,7	1,0	1,7	2,5	3,0	3,8

G	velocità media vento						velocità massima vento						direzione prevalente vento						pressione atmosferica media					
	gen	feb	mar	apr	mag	giu	gen	feb	mar	apr	mag	giu	gen	feb	mar	apr	mag	giu	gen	feb	mar	apr	mag	giu
1	0,8	2,6	4,9	4,0	1,4	2,2	4,0	9,1	7,7	6,6	4,3	5,8	N	NE	NE	NE	S	N	1023	1013	1008	1019	1018	1014
2	0,6	5,0	0,8	2,5	1,0	1,4	3,0	10,0	3,0	5,6	3,3	3,8	SE	N	N	NE	S	N	1023	1018	1008	1025	1019	1015
3	3,3	2,8	2,8	0,9	2,3	0,6	7,9	7,0	8,1	4,1	5,5	6,9	NE	N	S	E	E	SE	1025	1019	1012	1028	1018	1016
4	1,3	4,3	1,5	0,9	2,3	1,5	4,9	8,4	4,4	4,2	5,9	4,3	W	N	N	SE	SE	SE	1032	1025	1004	1028	1011	1015
5	1,1	2,5	0,7	1,2	1,9	2,2	4,1	6,5	3,6	4,9	4,9	5,2	SE	NE	N	N	S	S	1032	1024	999	1027	1007	1012
6	0,6	0,8	2,3	0,8	3,0	1,9	2,8	4,4	5,2	4,4	6,3	7,0	SE	N	NE	N	N	NE	1030	1028	1004	1025	1005	1011
7	0,4	1,3	4,2	1,5	-	2,4	2,7	4,8	7,3	4,5	-	9,0	SW	N	NE	S	-	NE	1036	1029	1010	1018	-	1014
8	0,6	2,0	2,3	3,6	-	4,6	2,9	4,9	6,7	7,6	-	8,3	SE	NE	N	S	-	NE	1033	1032	1016	1008	-	1019
9	-	4,2	0,7	4,4	-	2,0	-	6,3	4,2	7,4	-	6,7	-	NE	NW	S	-	NE	-	1029	1020	1004	-	1018
10	0,3	1,5	2,0	3,7	2,2	1,0	2,2	5,0	7,0	6,7	7,2	3,7	S	N	NE	N	S	NE	1034	1031	1020	1003	1012	1016
11	0,3	0,6	1,7	1,9	3,1	1,4	1,3	2,7	5,4	5,5	7,8	4,3	N	SE	W	S	N	S	1031	1029	1020	1006	1013	1015
12	0,8	2,5	2,9	4,2	3,2	1,0	3,0	6,0	6,0	7,6	5,7	2,9	E	S	SW	NE	N	S	1028	1018	1010	1009	1015	1014
13	1,0	3,9	2,7	2,6	1,6	0,8	3,8	7,2	6,9	5,7	6,4	2,8	N	S	SW	NE	N	S	1024	997	1011	1008	1016	1012
14	1,7	4,4	0,7	1,9	1,8	1,5	6,4	9,2	2,9	5,4	5,4	4,7	NE	NE	SE	S	S	S	1024	988	1019	1009	1014	1014
15	4,7	5,1	1,2	1,2	1,8	1,4	9,0	7,7	5,7	4,0	5,0	5,8	N	NE	NE	S	S	N	1024	991	1025	1010	1013	1015
16	5,9	4,1	1,1	3,3	1,6	2,8	9,9	5,9	5,0	8,1	4,8	5,6	N	NE	N	SW	S	NE	1024	999	1030	1002	1012	1017
17	2,5	3,8	0,9	2,6	1,2	2,4	6,7	7,5	3,0	6,6	4,4	5,7	NE	NE	S	S	SE	NE	1024	1007	1030	998	1010	1020
18	1,3	3,7	0,9	1,9	3,1	1,7	5,0	6,4	3,2	6,5	7,4	4,6	S	NE	S	S	S	NE	1013	1012	1027	1000	1008	1017
19	4,2	1,3	1,5	2,3	2,5	2,1	10,1	4,8	4,3	5,6	5,6	6,0	NE	S	SE	S	NE	NE	998	1008	1020	1006	1016	1014
20	4,1	1,2	1,2	3,1	3,0	2,0	10,8	5,9	3,6	7,0	6,8	6,5	NE	S	SE	SW	NE	NE	1012	1000	1016	1007	1018	1014
21	-	3,0	1,4	1,8	1,4	2,1	-	6,2	4,6	6,8	4,2	6,2	-	S	N	NE	NE	NE	-	1000	1015	1007	1017	1016
22	1,9	1,5	1,1	2,0	1,4	1,3	7,7	4,4	3,6	5,3	3,9	4,2	NE	SE	S	N	E	NE	1009	1002	1018	1014	1015	1019
23	1,1	4,1	0,7	2,0	2,0	1,0	3,8	11,2	2,7	5,7	5,8	3,3	S	SW	S	S	S	S	1013	1005	1021	1018	1014	1018
24	1,8	1,4	1,2	2,8	2,5	0,9	5,1	5,0	3,6	6,4	6,0	5,1	N	S	S	S	NE	S	1001	1011	1019	1017	1017	1017
25	3,5	2,3	2,2	3,9	3,4	1,1	6,3	5,0	6,2	6,7	7,3	5,0	N	N	S	S	NE	S	996	1007	1016	1011	1019	1017
26	5,7	2,2	2,3	1,7	3,1	1,0	9,4	4,0	5,7	4,1	6,6	7,4	NE	N	S	S	NE	S	994	1002	1011	1014	1018	1018
27	2,2	2,4	2,9	1,3	1,6	1,4	5,2	5,9	7,5	4,6	4,6	3,8	NE	N	S	S	NE	N	1003	999	1006	1018	1018	1017
28	0,3	5,8	1,7	1,1	1,6	0,8	2,0	8,2	4,7	4,0	4,9	2,7	S	NE	W	S	NE	S	1003	1007	1009	1018	1016	1014
29	3,4		1,3	2,1	1,9	1,9	6,5		5,1	6,5	5,2	4,4	NE		S	NE	NE	SE	1002		1013	1018	1016	1009
30	6,1		1,2	2,7	1,5	3,0	10,6		5,0	5,8	4,6	6,2	NE		N	NE	NE	S	1014		1012	1016	1015	1008
31	2,4		2,1		0,9		6,6		6,1		3,2		N		NE		E		1019		1014		1014	
	MEDIA						MASSIMO GIORNALIERO						MEDIA						MEDIA					
I dec	1,0	2,7	2,2	2,3	2,3	2,0	7,9	10,0	8,1	7,6	8,7	9,0	E	N	NE	S	S	NE	1030	1025	1010	1018	-	1015
II dec	2,7	3,1	1,5	2,5	2,3	1,7	10,8	9,2	6,9	8,1	7,8	6,5	NE	NE	S	S	N	NE	1020	1005	1021	1006	1013	1015
III dec	2,8	2,8	1,6	2,2	1,9	1,4	10,6	11,2	7,5	6,8	7,3	7,4	NE	S	S	S	NE	S	1005	1004	1014	1015	1016	1015
mese	2,2	2,9	1,8	2,3	2,2	1,7	10,8	11,2	8,1	8,1	8,7	9,0	NE	NE	S	S	NE	NE	1018	1012	1015	1013	1015	1015

Campochiaro (CB) lat. 41°28’ long. 14°32’ alt. 502

G	temperatura minima						temperatura massima						temperatura media						temperatura superficiale min					
	gen	feb	mar	apr	mag	giu	gen	feb	mar	apr	mag	giu	gen	feb	mar	apr	mag	giu	gen	feb	mar	apr	mag	giu
1	-1,8	-13,9	-10,3	0,4	1,7	10,2	10,4	6,9	1,8	13,5	26,2	26,5	3,0	-1,8	-5,1	7,6	15,0	17,9	0,1	1,2	-2,4	1,3	3,6	10,9
2	-2,3	-3,5	-10,8	-2,4	6,1	9,0	12,7	3,9	9,9	12,7	28,4	26,3	3,3	-0,0	-2,0	4,8	16,9	17,0	-1,3	1,1	-4,3	-1,0	6,2	10,1
3	-3,4	-10,6	-10,6	-4,7	8,5	7,0	5,8	8,2	10,1	15,5	27,4	29,3	1,1	0,2	1,2	4,9	17,9	17,2	-1,9	1,1	-4,8	-2,4	8,0	8,5
4	-6,0	-1,1	-0,3	-4,3	8,4	7,7	12,1	3,7	7,0	17,1	26,8	30,1	1,2	1,0	4,1	6,0	16,2	19,8	-3,7	1,1	0,8	-2,5	8,3	9,3
5	-5,7	-12,9	-0,3	-2,0	7,7	13,6	12,9	1,0	8,1	16,2	21,7	29,2	1,8	-3,7	1,9	6,6	14,6	20,6	-4,0	1,2	0,5	-0,6	8,3	13,1
6	-3,9	-14,6	-0,8	-1,5	5,4	10,9	13,4	4,4	9,5	19,5	14,4	28,6	3,2	-5,1	2,6	7,7	10,3	18,7	-2,9	1,1	0,6	0,3	5,6	12,1
7	-5,9	-11,1	-6,1	0,6	-	9,9	13,7	6,5	7,6	21,3	-	24,3	0,9	-2,4	-0,2	10,4	13,9	16,2	-4,0	1,0	0,8	0,2	-	11,7
8	-6,3	-5,4	-6,5	3,9	-	7,4	15,5	6,4	5,7	19,6	-	16,2	2,5	0,6	-1,2	12,9	13,3	11,4	-4,6	1,0	-0,7	2,8	-	8,5
9	-4,3	-0,3	-9,1	10,3	3,0	5,4	12,0	2,1	12,6	19,2	22,8	17,3	1,5	0,8	1,2	13,0	14,0	10,6	-4,0	0,9	-2,1	9,6	3,8	7,3
10	-4,6	-7,1	-5,7	9,0	4,8	5,7	12,4	6,3	12,5	10,9	22,4	18,1	0,8	0,4	2,4	10,2	13,3	11,2	-3,7	-0,3	-2,5	8,7	5,6	7,6
11	-1,7	-9,7	-6,4	2,1	5,4	3,8	9,2	9,8	13,0	16,3	26,0	21,8	2,3	-0,6	3,3	9,6	15,0	13,1	-0,1	-1,3	-2,9	3,7	6,1	5,7
12	1,4	-3,3	2,0	1,6	6,1	4,4	10,5	11,4	13,0	16,6	16,5	25,3	5,2	5,3	7,7	8,3	13,0	15,4	0,4	-0,4	-0,3	3,5	6,4	5,9
13	-0,5	6,0	-0,9	2,3	5,2	8,7	11,1	14,2	14,4	15,2	24,3	27,7	3,8	10,1	7,4	8,5	14,1	18,3	-0,7	1,8	-0,1	3,5	6,1	9,8
14	1,0	-0,4	-2,5	1,5	9,4	8,4	10,9	8,0	17,9	18,6	25,0	27,4	4,9	2,5	6,0	10,0	17,1	18,3	1,2	0,7	-2,0	2,9	10,1	10,0
15	-1,3	-2,7	-	1,0	7,4	10,7	5,3	2,1	-	21,3	26,0	28,4	2,4	0,5	6,2	11,2	16,4	17,7	-2,1	0,7	-	2,0	7,6	11,5
16	-1,3	-2,1	-0,8	4,4	3,6	12,0	5,2	2,7	20,0	21,6	26,3	23,8	1,8	-0,0	7,8	12,4	15,5	18,2	-3,1	1,1	-0,6	4,1	5,0	12,5
17	-9,4	-0,5	-3,1	3,6	8,8	11,7	7,2	4,5	24,1	14,0	25,9	27,0	-0,0	1,6	9,8	8,2	16,2	19,2	-6,8	1,1	-2,2	3,6	10,1	12,4
18	-10,7	-1,9	-0,8	2,0	10,7	10,7	9,7	5,1	23,5	18,3	21,2	28,7	0,1	2,0	11,0	9,2	16,3	19,7	-7,5	0,0	-1,4	3,0	11,5	11,7
19	3,1	-6,5	4,2	0,5	-	9,9	6,4	8,4	21,1	15,5	-	28,2	4,3	1,0	10,9	9,2	-	19,3	2,1	-3,0	4,7	1,9	-	10,9
20	-2,7	-0,1	1,0	4,8	2,4	8,8	9,7	6,0	20,6	14,7	20,4	27,0	2,7	2,0	9,9	9,3	-	18,1	-1,7	1,3	0,4	4,8	4,5	10,4
21	-2,0	1,3	0,6	1,7	-0,4	6,7	12,8	6,9	16,5	13,7	25,7	26,2	-	4,0	8,8	6,5	13,9	17,1	-1,9	1,1	1,1	3,4	3,1	8,8
22	-2,4	-2,2	3,5	-0,6	3,8	5,7	12,7	5,2	21,7	13,7	28,1	29,7	3,6	1,0	11,6	6,6	16,9	18,5	-1,4	-0,3	2,6	2,2	5,4	8,0
23	-5,7	-3,1	5,3	-2,4	8,0	8,2	-1,7	8,1	23,1	19,3	27,8	31,7	-	3,0	11,9	8,9	17,8	21,5	-3,3	-1,1	5,1	0,8	8,2	9,4
24	-	-0,2	6,1	4,0	7,7	13,6	-	7,7	24,6	21,9	22,7	33,3	-	3,0	14,2	13,9	15,0	22,0	1,6	1,3	6,2	3,6	9,0	13,7
25	-1,1	3,0	7,5	10,2	6,1	15,7	1,2	8,7	22,5	21,5	24,6	32,4	0,0	5,2	14,7	15,4	15,7	22,7	1,3	3,5	6,7	8,5	7,5	15,6
26	-2,2	0,4	7,0	4,2	4,9	15,2	0,3	3,6	22,4	23,4	24,9	32,7	-1,0	2,2	13,6	14,1	15,8	21,8	1,3	3,3	6,3	4,7	6,9	15,5
27	-3,2	-2,5	7,4	2,4	5,9	13,5	1,1	8,6	19,9	24,8	26,9	31,9	-1,2	2,1	13,2	13,9	17,3	22,8	1,3	0,5	6,4	3,9	7,6	14,1
28	-4,3	-5,1	7,1	3,0	6,8	12,8	0,3	0,7	19,8	26,4	29,1	34,0	-1,5	-2,3	12,3	14,6	18,4	22,6	1,3	1,6	6,9	4,2	8,1	13,4
29	-3,1		4,0	5,0	8,1	15,2	-0,3		19,2	23,3	29,9	33,4	-1,4		11,1	14,0	19,1	24,7	1,3		4,2	5,7	9,4	15,4
30	-2,3		4,6	4,2	8,5	15,9	0,0		19,0	22,5	31,0	32,0	-1,1		9,6	13,6	20,0	24,2	1,3		5,3	5,3	9,8	15,8
31	-12,9		4,5		9,8		3,7		14,9		31,9		-3,1		9,6		20,1		1,2		4,6		10,5	
	MEDIA						MEDIA						MEDIA						MEDIA					
I dec	-4,4	-8,1	-6,1	0,9	5,7	8,7	12,1	4,9	8,5	16,5	23,8	24,6	3,8	-1,5	1,2	8,7	14,7	16,6	-4,6	-0,3	-4,8	-2,5	3,6	7,3
II dec	-2,2	-2,1	-0,8	2,4	6,6	8,9	8,5	7,2	18,6	17,2	23,5	26,5	3,2	2,5	8,9	9,8	15,0	17,7	-7,5	-3,0	-2,9	1,9	4,5	5,7
III dec	-3,9	-1,0	5,2	3,2	6,3	12,2	3,0	6,2	20,3	21,0	27,5	31,7	-0,4	2,6	12,8	12,1	16,9	22,0	-3,3	-1,1	1,1	0,8	3,1	8,0
mese	-3,5	-3,9	-0,3	2,2	6,2	9,9	7,9	6,1	15,9	18,3	25,1	27,6	2,2	1,1	7,8	10,2	15,7	18,8	-1,4	0,8	1,2	3,1	7,2	11,0

G	temperatura suolo -10 media						eliofania						radiazione globale						precipitazione totale					
	gen	feb	mar	apr	mag	giu	gen	feb	mar	apr	mag	giu	gen	feb	mar	apr	mag	giu	gen	feb	mar	apr	mag	giu
1	5,9	3,3	3,9	9,9	13,9	17,0	5,7	4,0	0,7	0,6	12,1	3,8	7,0	9,2	4,6	6,3	27,7	15,4	0,0	8,6	4,2	0,2	0,2	0,0
2	5,7	3,2	3,3	8,6	14,8	16,8	7,0	4,0	8,5	2,2	9,2	4,6	9,2	10,2	16,1	8,6	23,8	16,4	0,0	4,0	2,2	0,2	0,0	0,0
3	5,1	3,2	3,0	8,4	15,4	16,6	0,2	7,9	6,9	9,4	11,4	9,4	2,2	12,0	15,4	18,4	25,9	24,3	3,0	0,2	6,6	0,2	0,0	0,2
4	4,3	3,2	4,1	8,9	15,6	17,4	6,8	1,7	0,0	10,6	9,1	11,9	9,9	7,7	2,2	21,0	24,3	29,0	0,0	0,4	74,8	0,4	0,0	0,0
5	3,8	3,2	4,2	8,9	14,6	18,4	6,8	0,0	3,0	6,4	5,9	7,9	9,8	3,6	6,6	15,4	18,9	25,1	0,2	0,8	19,6	0,0	0,0	0,0
6	3,7	3,2	4,4	9,6	13,0	18,5	7,5	2,9	5,3	7,8	0,3	8,0	9,5	9,0	13,5	19,0	7,7	22,9	0,2	0,0	4,2	0,2	1,8	11,8
7	3,5	3,0	4,2	10,1	-	17,6	6,8	2,8	2,0	9,3	8,9	3,7	9,8	10,0	10,1	21,9	23,8	16,7	0,0	0,0	14,6	0,0	0,0	0,2
8	3,2	3,0	3,5	10,9	-	15,7	6,7	1,4	2,0	8,7	12,4	4,1	10,1	7,9	10,5	20,7	29,0	17,2	0,2	0,2	0,2	0,0	0,0	14,0
9	3,2	2,8	3,5	12,0	13,6	14,4	6,2	0,0	6,4	2,9	11,9	3,6	9,1	2,1	18,0	11,7	28,8	14,7	0,2	4,2	0,4	12,6	0,2	9,6
10	3,2	2,8	3,8	11,2	13,1	14,1	5,8	4,2	5,4	0,0	3,8	6,6	8,7	9,4	15,4	1,6	14,0	20,9	0,2	0,0	0,4	5,4	0,0	0,2
11	3,6	2,8	4,2	11,6	14,0	14,0	2,3	7,0	9,4	7,6	6,9	10,1	5,9	13,7	19,3	21,0	21,0	23,9	0,0	0,2	0,0	0,0	0,0	0,0
12	4,2	2,7	4,8	10,6	13,9	14,5	5,9	6,2	4,0	1,7	0,0	12,0	8,4	10,3	10,2	10,5	6,8	28,7	0,0	0,0	0,2	6,8	0,0	0,0
13	4,8	3,8	5,7	10,9	14,2	16,2	1,6	8,1	8,7	2,9	5,9	11,9	5,4	14,6	18,7	11,7	20,6	28,5	0,0	0,6	0,0	6,0	0,2	0,0
14	4,9	4,4	5,7	11,0	14,9	16,1	6,3	0,0	10,1	10,5	4,2	7,8	9,1	0,7	20,4	23,0	15,6	19,2	1,8	14,0	0,2	0,0	0,0	0,2
15	4,9	3,5	-	11,4	15,4	16,9	0,5	0,2	4,6	11,3	10,6	6,7	4,2	5,7	11,7	25,1	25,8	19,9	0,0	18,4	0,0	0,0	0,2	17,4
16	4,4	3,5	8,9	12,6	15,4	17,0	1,7	0,0	7,7	10,8	11,9	1,9	5,0	4,3	16,3	24,3	28,1	13,2	0,2	7,4	0,2	0,0	0,0	7,8
17	4,0	3,5	8,5	11,4	15,5	17,5	6,5	0,6	10,6	4,9	5,6	10,3	9,1	6,3	18,7	17,1	18,9	23,5	0,0	7,8	0,2	4,0	0,0	0,0
18	3,2	3,8	8,9	11,9	15,4	17,8	5,6	0,0	10,7	5,9	5,2	11,8	10,5	5,7	18,3	21,1	15,7	28,0	2,6	0,0	0,0	7,8	1,6	0,2
19	3,3	3,7	10,4	9,9	-	17,8	0,0	4,6	9,8	2,2	-	9,9	1,4	12,5	19,2	8,5	-	25,2	13,0	0,0	0,0	8,6	-	0,0
20	4,2	4,1	9,9	10,2	14,5	18,0	3,7	1,5	10,5	3,7	-	9,6	7,2	6,3	19,2	12,5	-	27,0	8,8	5,4	0,2	12,0	-	0,2
21	4,0	4,1	9,8	10,1	14,1	17,5	-	1,5	4,2	4,5	13,3	13,3	-	6,4	13,4	14,5	30,6	30,5	-	20,8	0,2	3,6	0,2	0,0
22	4,5	4,4	11,0	10,1	14,6	17,2	3,6	0,0	8,4	5,5	12,7	12,3	7,9	4,7	18,4	18,5	27,1	29,6	0,4	6,8	0,0	0,0	0,0	0,0
23	4,5	4,0	11,3	10,4	15,3	17,9	0,0	1,2	3,9	9,9	10,4	13,0	-	4,1	14,6	23,7	24,4	30,6	0,0	30,2	0,0	0,0	0,0	0,2
24	4,3	4,2	12,0	11,2	14,9	19,4	0,1	1,2	8,2	7,9	6,1	8,9	3,4	7,7	18,0	20,1	17,0	23,9	1,6	2,0	0,6	0,2	2,6	37,4
25	4,2	5,0	12,9	12,4	15,1	20,2	0,0	0,0	7,8	7,2	11,1	8,3	1,4	4,3	17,5	20,6	27,4	25,3	6,6	8,2	0,0	3,4	0,4	0,2
26	3,8	5,1	12,6	13,1	15,2	20,4	0,0	0,0	6,0	10,3	12,1	7,6	1,9	2,5	14,7	26,3	27,1	20,5	1,6	10,2	0,2	0,0	0,0	0,6
27	3,8	5,0	12,4	13,2	15,1	20,1	0,0	4,8	6,2	11,4	9,6	13,1	3,0	13,3	16,5	26,4	21,1	29,5	4,0	0,6	7,0	0,2	0,0	0,2
28	3,7	4,8	12,8	13,6	15,9	20,1	0,0	0,0	4,0	9,0	12,1	9,7	2,4	3,5	14,8	23,3	27,4	24,0	7,2	3,6	0,0	0,0	0,2	2,4
29	3,7		12,1	13,9	16,7	20,8	0,0		5,8	10,1	12,6	13,2	0,9		15,8	22,8	28,3	28,8	2,2		13,8	0,0	0,0	0,0
30	3,5		12,4	14,2	17,2	21,0	0,0		3,1	12,1	11,7	12,1	0,7		11,9	27,5	27,7	28,8	1,0		7,8	0,0	0,0	0,0
31	3,5		11,3		17,5		7,4		1,6		9,3		10,6		9,5		23,5		20,0		0,6		0,2	
	MEDIA						MEDIA						MEDIA						TOTALE					
I dec	4,2	3,1	3,8	9,9	14,3	16,6	5,9	2,9	4,0	5,8	8,5	6,3	8,5	8,1	11,2	14,5	22,4	20,3	4,0	18,4	127,2	19,2	2,2	36,0
II dec	4,1	3,6	7,4	11,2	14,8	16,6	3,4	2,8	8,6	6,2	6,3	9,2	6,6	8,0	17,2	17,5	19,1	23,7	26,4	53,8	1,0	45,2	2,0	25,8
III dec	4,0	4,6	11,9	12,2	15,6	19,5	1,1	1,1	5,4	8,8	11,0	11,1	3,6	5,8	15,0	22,4	25,6	27,1	44,6	82,4	30,2	7,4	3,6	41,0
mese	4,1	3,7	7,8	11,1	15,0	17,6	3,5	2,3	6,0	6,9	8,8	8,9	6,3	7,4	14,5	18,1	22,7	23,7	75,0	154,6	158,4	71,8	7,8	102,8

Campochiaro (CB) lat. 41°28' long. 14°32' alt. 502

G	precipitazione max oraria						umidità relativa media						bagnatura fogliare *						evapotraspirazione					
	gen	feb	mar	apr	mag	giu	gen	feb	mar	apr	mag	giu	gen	feb	mar	apr	mag	giu	gen	feb	mar	apr	mag	giu
1	0,0	2,8	1,4	0,2	0,2	0,0	88	83	76	68	62	74							0,3	0,6	0,6	1,4	4,4	3,1
2	0,0	2,0	1,0	0,2	0,0	0,0	84	79	68	70	67	71							0,2	0,8	1,2	1,5	4,2	3,2
3	1,2	0,2	2,4	0,2	0,0	0,2	95	64	71	68	62	69							0,4	0,6	1,7	2,3	4,9	4,4
4	0,0	0,4	8,0	0,4	0,0	0,0	76	69	99	67	53	62							0,3	0,9	0,5	2,6	5,0	5,4
5	0,2	0,4	4,8	0,0	0,0	0,0	80	85	94	74	60	63							0,5	0,4	0,8	2,0	3,8	5,1
6	0,2	0,0	1,6	0,2	1,4	5,4	85	82	82	71	78	73							0,4	0,5	1,3	2,6	1,7	4,7
7	0,0	0,0	5,0	0,0	0,0	0,2	85	86	81	67	56	77							0,3	0,6	0,9	3,4	1,3	3,2
8	0,2	0,2	0,2	0,0	0,0	7,6	81	88	73	52	64	66							0,6	0,6	1,0	3,5	1,7	2,9
9	0,2	1,0	0,4	2,6	0,2	3,8	90	97	67	75	65	72							0,3	0,4	1,6	2,7	4,4	2,7
10	0,2	0,0	0,2	1,8	0,0	0,2	92	79	72	93	65	71							0,3	0,6	1,5	0,7	3,0	3,2
11	0,0	0,2	0,0	0,0	0,0	0,0	94	72	66	63	74	66							0,4	0,9	1,9	2,9	3,9	3,9
12	0,0	0,0	0,2	2,6	0,0	0,0	81	75	57	78	79	66							0,4	1,1	2,1	2,0	1,5	4,7
13	0,0	0,2	0,0	1,4	0,2	0,0	85	65	57	76	80	66							0,4	2,2	2,4	1,9	3,5	5,0
14	1,2	4,0	0,2	0,0	0,0	0,2	84	88	67	70	70	69							0,4	0,5	2,1	3,2	3,1	3,8
15	0,0	2,8	0,0	0,0	0,2	7,6	81	80	72	67	72	80							0,5	0,7	1,9	3,5	4,4	4,0
16	0,2	1,6	0,2	0,0	0,0	4,4	71	88	73	59	63	78							0,9	0,5	2,1	3,9	4,6	2,7
17	0,0	1,8	0,2	2,4	0,0	0,0	77	85	62	65	66	72							0,4	0,6	2,7	2,6	3,6	4,4
18	2,0	0,0	0,0	2,4	1,0	0,2	78	79	67	66	57	69							0,6	0,6	2,7	3,2	3,5	5,1
19	1,8	0,0	0,0	2,6	-	0,0	97	80	77	76	-	68							0,5	1,0	2,8	1,8	1,0	4,7
20	2,4	2,2	0,2	2,2	-	0,2	87	90	75	67	-	63							0,5	0,7	2,6	2,5	0,0	1,4
21	-	3,8	0,2	1,2	0,2	0,0	-	78	84	81	60	65							0,5	1,2	1,8	2,1	1,2	1,5
22	0,2	1,6	0,0	0,0	0,0	0,0	89	91	73	72	62	63							0,5	0,7	2,6	2,3	1,4	1,4
23	0,0	11,2	0,0	0,0	0,0	0,2	-	75	74	67	52	63							0,3	1,2	2,6	3,2	4,8	1,5
24	1,0	0,6	0,4	0,2	1,4	35,8	-	89	72	53	74	78							0,4	0,9	3,0	3,6	3,1	4,9
25	1,8	3,4	0,0	1,2	0,4	0,2	97	91	65	59	66	76							0,4	0,8	3,0	3,8	4,5	1,5
26	0,4	1,2	0,2	0,0	0,0	0,2	92	100	69	60	67	78							0,4	0,5	2,8	4,2	4,4	4,5
27	0,8	0,4	2,2	0,2	0,0	0,2	95	82	72	69	70	69							0,4	1,2	2,8	4,1	3,8	5,7
28	1,4	1,0	0,0	0,0	0,2	2,2	98	88	71	69	66	73							0,4	0,5	2,5	3,9	4,8	2,6
29	0,6		8,2	0,0	0,0	0,0	99		81	67	67	67							0,4		2,4	3,7	5,2	1,7
30	0,2		3,4	0,0	0,0	0,0	91		86	62	62	54							0,4		2,0	4,2	5,2	6,8
31	4,2		0,4		0,2		76		80		67								0,4		1,6		4,8	
	MASSIMO ORARIO						MEDIA						MEDIA						MEDIA					
I dec	1,2	2,8	8,0	2,6	1,4	7,6	86	81	78	70	63	70							0,4	0,6	1,1	2,3	3,5	3,8
II dec	2,4	4,0	0,2	2,6	1,0	7,6	83	80	67	69	70	70							0,5	0,9	2,3	2,8	2,9	4,0
III dec	4,2	11,2	8,2	1,2	1,4	35,8	-	87	75	66	65	68							0,4	0,9	2,5	3,5	3,9	3,2
mese	4,2	11,2	8,2	2,6	1,4	35,8	87	82	74	68	66	69							0,4	0,8	2,0	2,8	3,4	3,7

G	velocità media vento						velocità massima vento						direzione prevalente vento						pressione atmosferica media					
	gen	feb	mar	apr	mag	giu	gen	feb	mar	apr	mag	giu	gen	feb	mar	apr	mag	giu	gen	feb	mar	apr	mag	giu
1	0,0	0,8	0,7	1,3	1,3	1,0	1,1	4,4	3,3	3,5	3,0	2,5	SW	SE	N	N	SE	N	1024	1014	1010	1021	1019	1016
2	0,1	1,5	0,5	1,6	1,3	0,9	1,4	5,5	3,0	5,6	3,0	3,2	SE	NW	SE	NE	SE	N	1024	1019	1009	1026	1021	1017
3	0,1	0,2	3,0	1,3	2,3	0,9	3,0	1,5	14,1	3,9	7,1	3,6	N	SE	SW	SE	SE	SE	1027	1021	1012	1029	1019	1017
4	0,2	2,4	1,4	1,1	2,2	1,6	2,8	5,4	11,7	3,3	7,6	4,5	SE	NW	SW	E	SE	SE	1033	1026	1006	1029	1013	1016
5	0,6	0,2	0,2	0,8	2,6	1,8	2,9	1,6	3,6	2,8	6,7	5,1	SE	SE	SW	E	SW	SW	1032	1026	1001	1028	1008	1013
6	0,5	0,2	0,5	0,9	1,7	1,6	4,4	1,4	4,0	2,2	4,3	5,3	SE	SE	SW	SE	NW	NW	1031	1029	1005	1026	1007	1012
7	0,1	0,3	0,2	2,0	1,9	1,0	1,7	1,5	3,7	4,9	5,2	3,6	SE	SE	N	SE	W	N	1037	1031	1012	1019	1010	1016
8	0,6	0,0	0,3	2,3	3,5	2,3	2,1	0,8	3,3	6,5	9,6	6,5	SE	SE	NW	SE	W	N	1034	1033	1017	1010	1008	1022
9	0,1	0,0	0,9	2,5	2,5	1,6	2,1	0,9	4,7	6,0	7,8	4,2	SE	SE	SE	SW	SE	N	1034	1031	1020	1006	1010	1020
10	0,0	0,0	0,5	1,3	1,9	1,1	0,3	1,0	5,1	4,8	7,3	3,3	SE	E	NE	NW	SE	N	1035	1032	1021	1005	1013	1017
11	0,0	0,4	1,0	2,0	1,6	2,0	0,5	2,1	5,1	5,0	4,6	6,0	SE	SE	SW	NW	N	SW	1032	1030	1021	1008	1014	1016
12	0,2	1,2	2,6	1,9	1,2	1,5	1,9	4,8	9,4	4,6	3,5	3,5	SE	SE	W	NW	NW	SE	1029	1018	1010	1011	1017	1014
13	0,0	3,4	2,7	1,3	1,2	1,2	0,5	8,5	7,5	2,7	5,7	2,6	SE	W	W	NW	NW	SE	1025	999	1012	1010	1018	1013
14	0,1	0,3	0,4	2,3	1,2	1,3	2,9	3,3	2,3	7,3	4,7	5,5	NE	NE	SE	SE	W	SW	1025	990	1019	1011	1015	1015
15	0,6	1,4	0,9	1,4	1,4	1,2	4,3	5,8	3,6	3,3	5,3	6,2	N	NW	NW	SE	N	S	1026	993	1026	1011	1015	1016
16	2,1	0,1	0,7	2,4	1,6	1,0	6,0	2,0	2,8	6,7	3,8	3,5	N	SW	E	W	SE	NE	1026	1001	1031	1004	1014	1018
17	0,3	0,1	1,0	2,1	1,2	1,5	2,9	2,7	3,9	6,8	2,9	3,9	N	N	SE	SW	E	N	1026	1008	1031	1000	1012	1021
18	1,0	0,2	1,3	2,2	3,6	1,1	4,2	2,3	3,4	5,9	7,8	3,1	SE	N	SE	SW	SW	N	1014	1014	1027	1002	1009	1018
19	1,2	0,8	2,0	2,2	-	1,2	4,8	3,9	4,1	5,8	-	4,1	SE	SW	SE	SW	-	N	999	1010	1020	1007	-	1015
20	0,3	0,3	1,5	3,5	-	1,2	5,3	2,5	3,5	8,3	-	3,8	N	SE	SE	W	-	N	1014	1002	1017	1009	-	1015
21	-	3,8	1,3	1,2	1,3	1,4	-	12,8	4,0	5,3	4,0	4,3	-	SW	SE	W	N	N	-	1001	1017	1009	1019	1018
22	0,2	0,7	1,1	1,2	1,4	1,0	4,4	4,2	3,0	3,6	3,5	3,2	N	SE	SE	N	SE	N	1010	1004	1019	1016	1016	1020
23	-	3,7	1,2	1,6	2,0	1,1	-	11,1	2,8	5,6	5,8	3,4	-	SW	SE	SE	SE	SE	-	1007	1022	1019	1015	1019
24	-	0,8	1,5	2,1	1,3	1,0	-	4,7	4,4	5,5	3,4	3,7	-	SE	SE	SE	N	SE	-	1012	1021	1018	1019	1018
25	0,0	1,3	1,9	4,0	1,9	1,4	0,1	5,6	4,3	10,0	5,1	4,9	N	SE	NW	SW	N	SE	998	1009	1017	1012	1021	1018
26	0,1	0,0	2,0	1,8	1,7	1,1	1,2	0,2	6,7	5,1	4,4	4,9	W	SE	W	SE	N	SE	996	1004	1012	1016	1020	1019
27	0,0	0,6	2,7	1,3	1,0	1,1	0,3	4,2	6,9	4,2	3,3	2,8	W	NW	SW	SE	NE	N	1004	1001	1007	1019	1019	1018
28	0,0	0,4	1,7	1,1	1,1	0,9	0,1	3,6	5,0	2,8	4,0	3,8	W	N	NW	SE	N	S	1005	1009	1010	1019	1018	1015
29	0,0		1,3	1,4	1,3	1,5	0,2		5,1	3,6	4,0	4,2	W		SE	NE	NE	SE	1004		1014	1019	1017	1010
30	0,0		0,9	1,9	1,2	2,8	0,8		4,1	4,7	3,2	7,5	N		SE	N	NE	SW	1016		1013	1018	1016	1009
31	0,1		1,2		1,2		0,8		4,3		3,6		SE		N		SE		1021		1015		1015	
	MEDIA						MASSIMO GIORNALIERO						MEDIA						MEDIA					
I dec	0,2	0,6	0,8	1,5	2,1	1,4	4,4	5,5	14,1	6,5	9,6	6,5	SE	NW	N	SE	SE	N	1031	1026	1011	1020	1013	1017
II dec	0,6	0,8	1,4	2,1	1,7	1,3	6,0	8,5	9,4	8,3	7,8	6,2	N	SE	SE	NW	N	SE	1022	1007	1021	1007	1014	1016
III dec	0,0	1,4	1,5	1,8	1,4	1,3	4,4	12,8	6,9	10,0	5,8	7,5	NW	SE	SE	SE	N	SE	-	1006	1015	1017	1018	1016
mese	0,3	0,9	1,3	1,8	1,7	1,3	6,0	12,8	14,1	10,0	9,6	7,5	SE	SE	SE	SE	SE	SE	1021	1013	1016	1015	1015	1016

* sensore assente

Castel Volturno (CE) lat. 41°04' long. 14°00' alt. 4

G	temperatura minima						temperatura massima						temperatura media						temperatura superficiale min					
	gen	feb	mar	apr	mag	giu	gen	feb	mar	apr	mag	giu	gen	feb	mar	apr	mag	giu	gen	feb	mar	apr	mag	giu
1	3,1	-1,9	-1,1	7,0	8,8	15,0	14,7	8,0	5,3	19,1	23,0	27,5	7,3	3,5	2,0	12,5	16,8	21,9	0,7	-3,0	-2,3	5,9	9,8	15,6
2	1,0	2,5	-1,3	5,1	12,0	17,9	13,5	10,6	8,1	17,5	22,3	29,4	6,4	6,4	3,0	11,5	17,3	23,1	-0,5	-0,8	-2,3	5,1	12,5	17,9
3	2,2	-0,3	-2,9	3,6	11,4	16,8	14,4	13,5	12,0	17,3	22,1	29,9	7,7	6,6	6,4	9,9	17,1	22,8	0,1	-3,6	-3,4	3,3	12,1	16,9
4	1,7	3,7	8,3	4,6	11,7	16,2	14,1	11,0	12,5	18,2	23,2	28,9	7,4	7,0	9,7	11,0	17,2	23,0	-1,4	0,2	7,8	3,9	12,8	15,4
5	0,5	0,0	5,8	7,0	12,6	17,7	15,0	9,0	11,7	17,3	21,7	26,4	5,9	4,1	8,6	11,9	17,4	22,6	-1,1	-2,1	4,6	7,2	13,2	17,5
6	4,5	-1,8	3,4	5,4	9,9	18,3	14,7	11,2	11,2	18,9	20,1	26,7	8,4	3,9	7,0	11,7	15,0	22,6	1,5	-3,6	3,2	5,0	9,6	17,8
7	3,8	-0,8	1,5	7,4	7,4	16,6	17,6	13,0	9,9	17,2	21,6	28,1	8,4	5,2	5,2	12,2	16,4	21,7	0,6	-2,6	0,4	7,2	7,7	16,0
8	2,1	1,5	-0,1	7,5	10,3	14,0	15,5	12,4	10,2	18,6	21,0	23,4	7,0	6,6	4,7	13,3	16,1	18,4	-0,4	-0,5	-1,9	7,8	11,5	13,0
9	0,6	3,3	-1,4	11,9	11,5	12,6	14,8	10,3	12,3	17,4	21,0	22,2	6,1	7,1	6,7	14,4	16,3	16,4	-0,7	1,1	-2,8	12,0	11,6	11,8
10	2,5	-0,2	0,7	10,3	10,2	11,1	15,3	13,5	13,4	18,9	22,8	23,3	6,9	6,1	7,8	13,8	16,6	17,2	0,6	-1,6	0,2	10,8	11,2	10,1
11	1,9	-1,5	0,1	8,8	11,1	10,8	15,0	12,1	12,6	16,8	25,5	22,6	6,6	4,8	6,8	11,9	19,1	17,4	0,6	-3,5	-0,9	9,8	11,7	10,3
12	3,6	1,5	2,8	9,0	14,8	10,3	14,3	10,5	13,7	17,5	24,8	23,2	8,0	8,1	9,3	12,0	19,7	17,6	1,4	1,1	1,6	10,1	14,1	10,0
13	4,7	9,9	4,2	7,2	14,5	14,3	13,6	15,5	15,4	16,7	26,7	27,3	8,0	12,9	9,5	12,1	18,9	20,6	2,6	8,5	2,8	8,2	14,0	14,4
14	2,8	5,2	4,9	5,4	14,3	14,7	15,5	12,0	15,8	17,1	26,5	28,8	7,5	7,7	10,1	11,8	19,8	21,8	-0,2	4,4	3,7	6,7	14,2	14,2
15	4,0	4,1	3,9	6,6	12,3	15,8	12,2	10,7	17,9	18,1	21,5	27,3	8,0	6,4	10,3	12,9	17,4	22,2	-0,2	3,1	2,9	7,3	12,7	15,6
16	3,7	3,6	7,6	8,0	13,8	17,9	10,9	9,5	22,1	19,7	23,5	28,8	7,4	5,8	12,8	14,0	18,4	23,4	-0,8	2,7	5,4	7,8	14,8	17,0
17	-0,5	0,7	6,1	7,5	13,2	17,7	13,6	12,0	18,5	16,2	28,3	31,0	5,4	6,0	12,1	10,5	20,0	24,1	-3,3	-0,4	4,0	6,2	13,7	16,6
18	-0,9	1,1	8,3	7,1	16,8	16,9	12,4	13,0	16,4	16,2	21,8	31,1	5,8	7,0	11,7	12,3	19,2	24,2	-2,4	-0,3	9,0	6,7	15,6	16,3
19	7,8	1,2	8,7	8,6	11,3	17,6	11,6	10,9	15,7	17,6	22,5	29,8	8,9	5,5	12,3	13,6	17,3	23,8	4,5	-0,4	8,0	8,4	13,0	18,0
20	3,7	3,6	5,4	8,8	9,2	21,1	16,0	8,8	15,8	17,6	22,1	30,3	10,1	5,5	10,7	13,6	16,7	25,1	2,1	3,0	5,9	8,9	10,4	19,8
21	1,2	6,3	7,9	6,4	10,6	18,6	10,7	9,7	16,6	16,1	24,3	30,7	-	8,0	12,1	11,2	17,9	24,2	0,2	5,0	6,8	6,6	12,2	17,4
22	5,1	1,4	6,1	6,0	11,8	16,3	14,9	7,1	17,6	18,6	23,1	31,2	9,7	4,8	11,4	12,1	18,0	23,7	2,0	0,8	5,6	5,8	12,9	15,2
23	3,0	0,7	-	6,8	11,8	16,2	14,8	11,7	-	17,9	26,2	29,8	8,1	7,0	12,4	12,6	19,4	23,9	-0,1	0,3	-	6,9	13,3	16,4
24	4,8	4,5	10,0	6,2	15,3	20,6	10,9	9,0	21,2	20,9	26,9	28,8	7,0	6,2	15,1	13,9	20,8	25,1	3,3	3,9	9,1	6,8	15,6	20,5
25	3,6	6,3	11,2	11,6	13,9	20,8	7,5	10,6	19,3	20,7	29,8	28,9	5,6	8,1	15,3	16,0	22,0	25,2	2,9	4,8	11,3	11,2	14,1	21,0
26	3,8	5,8	10,4	9,8	16,8	20,4	8,4	10,4	22,3	18,7	29,1	30,1	5,3	7,5	16,0	15,4	22,3	25,7	2,2	4,3	9,7	10,7	14,9	20,6
27	1,0	2,3	13,9	8,2	14,5	20,1	7,9	9,9	17,1	21,9	29,6	33,5	4,2	5,5	15,0	14,6	21,9	26,5	0,1	1,0	13,0	9,2	14,7	20,4
28	0,4	1,7	12,8	8,8	15,8	20,7	5,3	8,2	17,8	20,6	29,1	33,1	2,5	4,1	15,3	15,2	21,9	26,8	-0,5	0,7	12,2	9,7	15,7	21,3
29	0,9		9,9	10,0	15,2	20,7	5,2		17,7	25,1	28,0	30,4	3,7		13,8	17,5	21,9	26,0	0,3		9,6	10,7	15,4	21,7
30	1,5		9,5	11,3	15,9	19,3	9,1		19,0	24,8	29,3	31,1	5,0		13,5	17,6	22,6	26,3	-1,1		9,3	11,9	16,0	19,9
31	-1,4		8,8		16,2		11,0		21,3		26,8		4,3		13,6		22,1		-3,6		8,8		17,4	
	MEDIA						MEDIA						MEDIA						MEDIA					
I dec	2,2	0,6	1,3	7,0	10,6	15,6	15,0	11,2	10,7	18,0	21,9	26,6	8,6	5,9	6,0	12,5	16,2	21,1	-1,4	-3,6	-3,4	3,3	7,7	10,1
II dec	3,1	2,9	5,2	7,7	13,1	15,7	13,5	11,5	16,4	17,4	24,3	28,0	8,3	7,2	10,8	12,5	18,7	21,9	-3,3	-3,5	-0,9	6,2	10,4	10,0
III dec	2,2	3,6	10,1	8,5	14,4	19,4	9,6	9,6	19,0	20,5	27,5	30,8	5,9	6,6	14,5	14,5	20,9	25,1	-3,6	0,3	5,6	5,8	12,2	15,2
mese	2,5	2,3	5,5	7,7	12,7	16,9	12,6	10,9	15,4	18,6	24,6	28,5	7,5	6,6	10,4	13,2	18,7	22,7	0,3	0,8	4,7	7,9	13,2	16,6

G	temperatura suolo -10 media						eliofania						radiazione globale						precipitazione totale					
	gen	feb	mar	apr	mag	giu	gen	feb	mar	apr	mag	giu	gen	feb	mar	apr	mag	giu	gen	feb	mar	apr	mag	giu
1	7,2	4,2	5,3	14,5	19,4	21,8	7,7	1,3	9,9	1,2	13,4	13,2	8,7	6,2	-	11,4	33,1	29,3	0,0	0,0	0,0	6,0	0,2	0,2
2	6,7	5,1	5,2	14,3	20,0	22,2	7,8	8,9	8,3	9,4	10,6	12,5	8,6	7,6	13,5	23,6	30,5	32,0	0,0	0,0	0,0	0,0	0,0	0,0
3	7,0	5,3	6,1	13,8	19,9	22,4	7,3	9,6	7,0	10,7	11,8	11,8	8,3	10,2	19,2	25,2	31,0	31,6	0,0	0,0	0,8	0,0	0,2	0,0
4	6,2	5,9	8,4	14,4	20,0	22,9	9,1	9,6	0,0	11,6	10,4	12,9	10,2	-	1,9	29,3	30,0	32,0	0,0	0,0	78,8	0,0	0,2	0,0
5	6,1	5,3	9,8	14,5	19,5	23,2	8,8	9,1	6,9	5,6	5,5	7,1	9,4	9,3	-	20,0	21,4	24,9	0,0	0,0	3,0	0,0	0,0	0,0
6	7,8	5,3	9,2	15,0	18,4	23,8	2,7	9,8	5,0	11,6	5,2	12,2	4,7	-	15,2	28,6	16,7	31,6	0,2	0,0	13,2	0,2	15,4	0,0
7	7,2	5,6	8,1	15,4	17,9	23,5	9,0	9,6	7,9	10,3	13,0	10,8	10,1	15,1	11,5	27,1	34,5	30,8	0,0	0,0	1,8	0,0	0,0	0,0
8	6,8	5,8	6,8	15,4	18,3	21,0	9,0	5,5	8,2	5,9	6,0	10,9	10,0	11,7	17,8	21,0	22,0	32,6	0,2	0,0	0,0	0,2	0,2	6,0
9	6,7	6,2	7,5	15,1	18,9	19,5	5,5	8,2	10,0	0,2	8,3	4,6	7,6	12,4	-	5,8	28,8	19,0	0,2	0,0	0,0	14,6	0,2	0,6
10	6,7	6,5	9,2	14,9	18,6	19,0	8,8	9,1	9,9	0,7	7,5	9,4	9,7	16,3	12,4	7,9	24,2	30,7	0,2	0,0	0,0	8,2	0,0	0,0
11	6,9	6,2	9,2	15,4	19,0	20,1	6,8	9,3	11,1	5,1	9,2	13,4	8,2	17,0	-	21,1	26,8	35,8	0,2	0,0	0,0	3,4	0,2	0,0
12	7,8	6,6	9,6	14,8	20,2	20,0	5,0	0,0	2,7	2,7	9,8	10,4	7,7	2,5	13,0	14,6	28,0	28,0	0,0	8,8	5,0	8,6	0,0	0,0
13	8,2	10,3	10,9	14,9	19,8	21,1	5,7	4,9	8,7	4,9	6,2	10,0	7,2	7,5	18,1	19,5	22,8	29,1	0,0	2,2	0,2	1,4	0,0	0,6
14	7,2	8,1	11,8	14,9	19,5	21,5	8,8	0,0	11,2	10,7	7,3	9,0	10,0	-	18,8	30,8	20,3	23,2	0,0	27,0	0,4	0,2	0,0	0,0
15	6,4	7,7	11,9	14,8	20,0	22,5	8,5	3,0	11,4	10,1	9,8	13,1	11,1	6,4	18,5	27,5	32,7	32,9	0,0	2,0	0,2	0,2	0,2	0,0
16	5,8	7,2	12,6	15,4	20,6	22,8	6,4	3,6	11,4	11,0	10,4	9,8	9,5	8,1	21,6	26,4	30,9	28,3	0,0	3,8	0,0	0,2	0,2	0,0
17	5,3	7,6	13,1	14,1	20,4	23,4	9,2	7,2	11,4	6,0	6,1	11,3	10,9	11,6	23,8	22,4	23,5	31,0	0,0	0,2	0,2	29,0	0,0	0,2
18	5,3	7,7	14,1	15,1	20,2	23,5	6,1	9,2	5,8	11,2	7,7	13,4	-	-	16,3	32,3	28,2	33,3	0,6	0,0	0,0	0,0	0,2	0,0
19	7,8	7,1	14,4	15,1	19,9	23,9	0,0	3,9	5,2	1,5	3,0	10,0	-	10,1	16,5	14,9	21,2	27,8	23,0	19,8	0,0	0,8	0,2	0,0
20	8,4	7,0	13,9	15,2	19,0	24,9	8,8	2,2	7,3	6,5	13,6	11,3	-	6,3	20,4	22,6	35,3	32,8	0,2	15,2	0,2	15,2	0,2	0,0
21	6,6	6,9	14,6	14,6	19,5	24,6	-	0,0	5,8	10,4	13,5	13,0	-	2,9	18,3	28,0	35,6	32,8	-	9,0	0,0	6,8	0,0	0,0
22	7,9	6,7	14,1	15,9	19,8	24,4	8,7	0,0	10,1	11,4	11,9	14,1	-	4,2	23,1	32,1	30,6	34,5	0,0	10,2	0,4	0,0	0,4	0,0
23	7,4	6,4	-	16,4	20,3	24,8	7,5	3,0	5,0	11,9	9,5	12,6	-	3,5	13,9	31,6	29,0	32,8	18,4	5,8	0,0	0,2	0,0	0,0
24	7,8	7,1	16,0	16,4	21,0	26,0	1,4	0,3	9,5	8,9	10,8	12,2	-	5,6	22,7	24,2	30,8	31,3	19,6	4,0	0,6	0,0	2,4	0,0
25	7,0	7,8	16,6	16,7	20,6	26,5	0,1	0,0	5,2	3,8	12,9	11,5	-	4,0	19,1	14,1	33,0	30,0	9,6	5,8	0,4	1,6	0,0	0,0
26	6,3	7,2	16,4	18,3	20,7	26,7	0,6	0,5	7,1	11,0	11,5	13,7	-	4,8	17,6	32,4	31,6	32,3	0,0	8,0	0,2	0,0	0,0	0,2
27	5,2	7,7	15,8	18,2	20,8	26,9	1,9	4,2	0,2	12,6	13,4	13,8	4,5	13,3	6,3	32,9	33,3	32,4	5,4	4,6	0,6	0,4	0,0	0,0
28	4,3	5,8	16,8	18,8	21,1	27,4	2,5	0,4	9,9	10,4	11,0	13,6	5,8	8,2	21,0	31,5	30,6	30,2	7,2	1,6	0,0	0,0	0,0	0,0
29	4,4		16,6	19,1	21,4	27,8	0,1		6,8	9,6	10,1	12,7	3,3		19,7	28,3	28,8	31,2	2,8		0,0	0,2	0,0	0,0
30	5,2		16,5	19,6	21,8	27,1	1,7		7,2	12,1	10,6	10,0	8,5		22,2	31,6	30,7	28,9	0,0		0,2	0,0	0,2	0,0
31	4,9		16,7		22,4		8,4		6,2		11,5		-		19,2		29,4		0,0		1,6		0,0	
	MEDIA						MEDIA						MEDIA						TOTALE					
I dec	6,8	5,5	7,6	14,7	19,1	21,9	7,6	8,1	7,3	6,7	9,2	10,5	8,7	11,1	-	20,0	27,2	29,5	0,8	0,0	97,6	29,2	16,4	6,8
II dec	6,9	7,5	12,1	15,0	19,9	22,4	6,5	4,3	8,6	7,0	8,3	11,1	-	8,7	18,6	23,2	27,0	30,2	24,0	79,0	6,2	59,0	1,2	0,8
III dec	6,1	6,9	16,0	17,4	20,8	26,2	3,3	1,0	6,6	10,2	11,5	12,7	-	5,8	18,5	28,7	31,2	31,6	63,0	49,0	4,0	9,2	3,0	0,2
mese	6,6	6,7	11,9	15,7	20,0	23,5	5,8	4,7	7,5	8,0	9,7	11,5	-	8,5	17,1	24,0	28,5	30,4	87,8	128,0	107,8	97,4	20,6	7,8

Castel Volturno (CE) lat. 41°04' long. 14°00' alt. 4

G	precipitazione max oraria						umidità relativa media						bagnatura fogliare						evapotraspirazione					
	gen	feb	mar	apr	mag	giu	gen	feb	mar	apr	mag	giu	gen	feb	mar	apr	mag	giu	gen	feb	mar	apr	mag	giu
1	0,0	0,0	0,0	2,6	0,2	0,2	74	77	54	72	75	75	18,1	4,6	0,0	13,7	11,8	11,1	1,1	0,9	2,0	2,5	4,8	5,3
2	0,0	0,0	0,0	0,0	0,0	0,0	84	43	62	64	84	64	17,2	0,0	6,2	5,5	14,0	10,1	0,7	2,6	1,6	3,3	4,5	6,7
3	0,0	0,0	0,4	0,0	0,2	0,0	67	49	72	66	86	67	10,5	0,1	12,2	6,1	13,5	10,1	1,4	1,8	2,0	3,4	4,4	6,3
4	0,0	0,0	15,4	0,0	0,2	0,0	60	44	98	68	81	72	11,1	0,0	24,0	11,9	12,6	10,7	1,1	2,8	0,8	3,8	4,5	6,1
5	0,0	0,0	1,8	0,0	0,0	0,0	80	58	78	74	77	80	16,9	0,0	14,0	10,9	7,8	11,8	0,9	1,6	1,6	2,9	3,5	4,6
6	0,2	0,0	2,4	0,2	12,6	0,0	90	62	80	78	82	78	23,3	0,0	17,3	13,1	15,9	11,2	0,6	1,6	1,9	3,5	2,8	5,6
7	0,0	0,0	1,8	0,0	0,0	0,0	77	68	66	86	76	67	18,1	1,7	7,1	13,7	9,9	10,3	1,2	1,8	1,9	3,1	4,8	6,0
8	0,2	0,0	0,0	0,2	0,2	3,0	81	66	52	78	84	50	17,0	0,0	0,0	14,1	14,9	4,0	1,0	2,0	2,3	3,0	3,5	6,2
9	0,2	0,0	0,0	2,4	0,2	0,4	91	67	68	92	79	60	22,9	0,0	7,6	24,0	13,6	2,5	0,7	1,9	1,9	1,4	4,3	4,4
10	0,2	0,0	0,0	1,6	0,0	0,0	85	65	74	87	79	57	19,8	1,2	10,5	20,3	13,3	2,9	1,0	1,8	1,8	2,0	4,1	5,3
11	0,2	0,0	0,0	1,0	0,2	0,0	85	70	66	75	68	67	19,8	5,9	8,1	10,7	8,6	9,3	0,9	1,5	1,8	3,2	4,8	5,4
12	0,0	1,8	2,6	3,0	0,0	0,0	76	91	87	82	64	70	16,5	19,3	18,5	16,8	1,1	9,9	1,0	0,6	1,5	2,5	5,6	4,6
13	0,0	0,8	0,2	0,4	0,0	0,2	78	84	86	85	78	65	16,9	24,0	15,6	13,6	11,2	10,9	0,9	1,7	2,0	2,6	4,5	5,7
14	0,0	3,6	0,2	0,2	0,0	0,0	76	88	85	88	77	69	15,8	24,0	14,9	14,9	11,3	9,5	1,1	1,1	2,2	3,4	4,0	4,8
15	0,0	0,8	0,2	0,2	0,2	0,0	53	71	83	85	88	77	4,3	19,1	15,9	14,4	13,9	10,2	2,0	1,5	2,4	3,4	4,6	5,8
16	0,0	1,6	0,0	0,2	0,2	0,0	47	76	68	75	84	66	0,0	18,2	11,8	8,8	13,1	6,8	2,6	1,5	3,5	3,9	4,8	6,1
17	0,0	0,2	0,2	5,0	0,0	0,2	62	74	77	87	76	65	8,7	18,2	13,2	17,8	12,5	5,9	1,2	1,5	2,9	3,0	4,6	6,6
18	0,6	0,0	0,0	0,0	0,2	0,0	75	65	92	80	74	67	14,8	15,2	17,2	11,6	7,9	8,1	1,0	1,8	2,0	3,7	4,7	6,8
19	8,2	7,4	0,0	0,4	0,2	0,0	86	83	87	89	78	78	15,0	21,6	14,7	17,3	12,2	11,7	1,0	1,2	2,0	2,2	3,7	5,6
20	0,2	5,6	0,2	6,0	0,2	0,0	62	90	88	76	72	67	5,8	21,9	15,9	11,7	10,6	8,5	1,9	1,2	2,2	3,2	0,7	6,9
21	-	1,4	0,0	3,2	0,0	0,0	-	80	86	83	75	55	-	20,2	15,4	11,9	11,0	3,8	0,1	1,5	2,2	3,3	0,7	7,2
22	0,0	3,0	0,2	0,0	0,2	0,0	81	92	88	74	85	57	12,8	24,0	15,7	12,3	13,2	5,2	1,1	0,7	2,6	4,2	0,7	4,0
23	5,6	4,4	0,0	0,2	0,0	0,0	65	78	88	81	75	73	5,3	18,5	14,3	12,0	12,9	11,0	1,5	1,6	2,2	3,8	5,2	2,1
24	8,0	1,0	0,4	0,0	2,0	0,0	95	90	79	75	74	81	21,9	24,0	13,7	13,5	12,5	11,8	0,6	0,9	3,2	3,5	5,7	1,4
25	3,6	1,4	0,2	1,0	0,0	0,0	88	92	84	84	60	81	16,5	24,0	15,7	16,6	6,6	11,3	0,7	0,8	2,7	2,6	6,3	1,3
26	0,0	1,8	0,2	0,0	0,0	0,2	66	86	82	84	56	76	3,8	24,0	15,0	12,3	3,3	11,1	1,3	1,1	3,1	4,0	6,6	6,4
27	3,8	3,2	0,2	0,2	0,0	0,0	77	79	92	85	64	72	8,4	18,8	23,5	13,9	9,5	10,5	1,0	1,5	1,3	4,4	6,4	6,9
28	2,4	0,6	0,0	0,0	0,0	0,0	95	68	86	86	76	77	22,0	8,9	14,9	13,8	13,1	11,0	0,5	1,6	2,8	4,1	5,9	3,1
29	1,6		0,0	0,2	0,0	0,0	86		86	80	79	76	13,0		13,6	13,4	11,8	11,4	0,7		2,6	4,5	5,3	1,8
30	0,0		0,2	0,0	0,2	0,0	65		86	69	78	77	0,5		15,2	11,5	13,3	12,7	1,7		3,0	5,2	5,9	6,3
31	0,0		1,2		0,0		66		78		81		2,2		15,6		9,6		1,4		3,0		5,1	
	MASSIMO ORARIO						MEDIA						MEDIA						MEDIA					
I dec	0,2	0,0	15,4	2,6	12,6	3,0	79	60	70	77	80	67	17,5	0,8	9,9	13,3	12,7	8,5	1,0	1,9	1,8	2,9	4,1	5,7
II dec	8,2	7,4	2,6	6,0	0,2	0,2	70	79	82	82	76	69	11,8	18,8	14,6	13,8	10,2	9,1	1,4	1,4	2,2	3,1	4,2	5,8
III dec	8,0	4,4	1,2	3,2	2,0	0,2	78	83	85	80	73	73	10,6	20,3	15,7	13,1	10,6	10,0	1,0	1,2	2,6	4,0	4,9	4,1
mese	8,2	7,4	15,4	6,0	12,6	3,0	76	73	79	79	76	70	13,3	12,8	13,5	13,4	11,2	9,2	1,1	1,5	2,2	3,3	4,4	5,2

G	velocità media vento						velocità massima vento						direzione prevalente vento						pressione atmosferica media					
	gen	feb	mar	apr	mag	giu	gen	feb	mar	apr	mag	giu	gen	feb	mar	apr	mag	giu	gen	feb	mar	apr	mag	giu
1	2,1	1,9	6,4	2,4	2,1	2,3	3,6	6,7	10,3	5,8	4,2	5,3	NE	N	NE	NE	SW	NE	1024	1013	1007	1019	1019	1015
2	1,4	5,1	2,6	3,1	2,0	3,0	2,8	10,9	4,8	7,3	4,7	6,5	N	N	NE	NE	SW	NE	1024	1018	1009	1024	1022	1015
3	3,1	2,4	4,4	2,9	2,3	2,6	7,9	8,1	11,2	6,9	4,6	5,0	N	NE	S	NE	SW	N	1025	1020	1014	1028	1021	1016
4	1,9	5,6	2,0	2,6	2,0	2,2	6,1	11,2	8,7	5,7	5,0	5,0	W	NE	N	N	SW	SW	1032	1025	1006	1028	1015	1017
5	1,7	2,9	4,3	2,4	2,5	2,2	3,3	5,3	10,1	4,5	5,1	5,1	NE	E	W	N	SW	SW	1033	1025	1001	1027	1010	1015
6	1,2	2,7	3,2	2,5	2,0	2,6	2,6	3,9	10,8	5,3	6,4	5,3	N	NE	SW	NE	W	SW	1031	1026	1006	1026	1006	1012
7	1,9	3,0	3,6	2,4	2,6	2,7	3,9	5,8	6,4	5,6	6,0	5,7	N	NE	NE	SW	SW	NE	1035	1029	1010	1021	1010	1015
8	1,7	4,5	2,7	1,9	2,5	5,0	3,3	6,9	6,2	4,9	5,5	10,3	N	NE	NE	NE	SW	NE	1034	1031	1016	1012	1010	1019
9	1,3	5,4	3,2	2,5	2,3	2,9	3,1	9,8	8,2	6,0	5,3	7,8	N	NE	W	S	SW	N	1033	1029	1021	1007	1012	1019
10	1,9	2,6	2,8	4,2	2,2	3,0	3,2	5,8	6,4	9,3	5,1	5,3	N	NE	NE	NE	NE	NE	1033	1031	1021	1003	1014	1016
11	1,8	2,0	2,6	3,3	2,2	2,4	3,4	3,7	5,4	8,0	5,9	5,1	N	N	NE	SE	NE	SW	1031	1030	1022	1008	1013	1017
12	1,6	1,6	2,4	2,1	5,2	2,0	3,9	2,8	6,9	5,5	8,2	4,0	N	N	SW	N	NE	N	1029	1020	1014	1010	1013	1015
13	1,4	5,9	2,2	1,7	2,5	2,0	3,7	10,1	5,3	5,5	6,0	4,5	N	SW	SW	W	NE	N	1025	1002	1014	1010	1017	1013
14	1,7	3,8	2,2	2,2	2,1	2,0	3,8	8,8	4,9	6,4	4,8	4,4	NE	NE	SW	SW	NE	NE	1024	989	1020	1012	1015	1015
15	4,3	2,8	2,2	1,6	1,9	2,4	7,4	6,4	4,6	4,3	4,6	5,6	N	NE	N	SW	SW	N	1025	991	1025	1012	1016	1015
16	5,2	3,6	2,9	3,9	2,0	3,3	12,1	6,4	6,0	8,2	4,7	6,6	N	NE	NE	W	SW	NE	1025	1000	1029	1005	1014	1017
17	1,8	2,4	2,3	2,8	1,8	2,7	5,2	5,7	4,1	6,7	4,4	6,8	N	NE	N	E	E	N	1024	1007	1031	1001	1011	1019
18	2,0	2,9	1,8	3,0	4,3	2,8	6,1	5,1	4,3	6,7	7,1	6,2	NE	NE	NE	SW	SW	W	1015	1013	1029	1003	1011	1017
19	3,5	2,2	1,6	2,9	2,3	2,1	7,5	4,5	3,6	6,1	4,6	5,9	NE	NE	SW	S	NE	W	998	1010	1022	1009	1017	1014
20	3,8	3,1	1,6	4,6	2,5	2,4	10,0	7,7	4,7	8,3	5,4	5,2	N	NE	SW	SW	W	SW	1012	1002	1019	1010	1020	1014
21	-	4,4	1,9	2,7	2,6	2,7	-	9,4	4,4	5,1	5,3	5,5	-	SW	W	W	N	NE	-	1003	1017	1009	1018	1016
22	2,3	1,6	1,9	2,5	1,9	2,6	6,0	3,2	4,7	4,8	3,9	5,2	NE	NE	SW	NE	SW	N	1009	1005	1020	1015	1017	1019
23	2,5	5,7	1,6	2,3	1,8	2,4	5,0	12,7	3,3	5,5	4,7	5,5	NE	W	N	SW	SW	SW	1014	1009	1023	1020	1017	1020
24	1,5	2,4	1,6	1,6	2,5	2,3	3,5	4,6	4,0	3,4	6,7	5,1	N	NE	SW	NE	W	SW	1002	1013	1021	1019	1017	1018
25	3,1	2,2	1,9	2,4	2,5	2,1	6,4	4,9	4,7	5,5	5,6	4,7	N	NE	S	SW	NE	SW	996	1009	1019	1015	1019	1018
26	3,7	3,2	2,5	2,4	2,7	2,2	6,7	6,4	6,5	4,9	6,8	5,2	NE	NE	NE	SW	NE	NE	994	1003	1014	1017	1018	1019
27	3,5	2,8	3,2	2,0	2,6	2,2	6,3	8,0	6,3	5,5	5,9	5,1	NE	W	SW	N	W	NE	1003	1002	1009	1020	1018	1017
28	2,8	4,9	4,8	2,1	2,3	2,2	4,7	8,4	7,7	4,8	5,6	4,9	NE	NE	W	SW	W	SW	1004	1006	1011	1020	1017	1014
29	4,3		1,9	2,0	2,0	2,2	8,0		4,7	4,8	5,8	4,5	NE		SW	NE	SW	SW	1002		1015	1018	1016	1012
30	4,8		2,0	2,2	2,4	3,1	8,0		5,3	5,9	6,0	7,0	NE		W	W	W	S	1013		1013	1017	1016	1011
31	2,2		1,9		2,4		4,7		5,9		5,1		NE		N		SW		1019		1014		1015	
	MEDIA						MASSIMO GIORNALIERO						MEDIA						MEDIA					
I dec	1,8	3,6	3,5	2,7	2,2	2,8	7,9	11,2	11,2	9,3	6,4	10,3	N	NE	NE	NE	SW	NE	1030	1025	1011	1020	1014	1016
II dec	2,7	3,0	2,2	2,8	2,7	2,4	12,1	10,1	6,9	8,3	8,2	6,8	N	NE	SW	SW	NE	N	1021	1007	1022	1008	1015	1016
III dec	3,1	3,4	2,3	2,2	2,3	2,4	8,0	12,7	7,7	5,9	6,8	7,0	NE	NE	SW	NE	NE	SW	1006	1006	1016	1017	1017	1016
mese	2,5	3,3	2,7	2,6	2,4	2,6	12,1	12,7	11,2	9,3	8,2	10,3	NE	NE	NE	NE	NE	NE	1019	1013	1017	1015	1015	1016

Piano Cappelle (BN) lat. 41°07' long.14°50' alt. 152

G	temperatura minima						temperatura massima						temperatura media						temperatura superficiale min					
	gen	feb	mar	apr	mag	giu	gen	feb	mar	apr	mag	giu	gen	feb	mar	apr	mag	giu	gen	feb	mar	apr	mag	giu
1	1,9	-5,0	-4,3	6,3	6,4	13,0	11,1	9,2	0,5	15,6	25,3	28,9	6,0	1,4	-1,6	10,7	16,7	21,2	0,7	-4,7	-3,0	6,1	6,4	11,8
2	2,2	1,7	-5,8	2,2	8,4	13,9	12,4	6,5	6,9	14,7	27,4	29,6	5,7	3,4	0,2	8,5	18,0	20,5	0,9	-0,9	-4,7	3,9	8,5	12,7
3	0,9	-2,7	-4,2	1,0	10,2	12,2	10,1	9,6	10,0	14,9	26,1	30,5	5,3	3,4	3,7	8,4	17,9	21,1	0,3	-3,4	-4,2	2,4	10,1	11,0
4	0,6	1,8	7,0	0,4	11,6	13,4	12,3	6,7	11,0	17,7	26,0	30,1	6,1	3,5	8,2	9,4	17,8	22,4	-1,3	-1,0	5,4	1,8	11,3	12,4
5	-1,8	-0,6	2,2	3,6	12,7	16,3	12,7	4,7	10,5	16,3	21,8	27,8	4,9	1,5	6,1	9,7	17,0	22,0	-2,6	-3,3	3,1	4,6	11,7	15,1
6	3,9	-2,8	0,9	4,3	10,0	16,8	13,1	7,6	9,6	18,4	16,6	27,7	8,4	1,6	4,9	10,9	13,2	21,7	0,5	-3,5	1,9	4,9	8,3	15,6
7	0,6	-3,9	0,1	3,9	-	11,6	14,6	9,0	5,9	19,5	-	26,2	6,3	1,6	2,1	11,6	16,7	18,3	-1,3	-4,3	-1,1	4,1	-	10,8
8	-0,8	-3,1	-	5,4	-	9,8	14,2	8,5	-	19,8	-	19,2	5,2	2,3	1,8	12,6	15,4	14,1	-2,0	-4,0	-	5,9	-	8,1
9	-0,9	0,7	-2,5	10,0	7,0	7,8	12,7	5,9	10,9	19,7	22,4	19,4	5,1	3,7	4,4	13,9	15,6	13,8	-2,3	-2,1	-2,8	9,8	6,9	6,5
10	-2,2	-1,3	-0,2	-	-	8,4	12,9	9,4	13,0	-	-	20,0	4,2	3,2	5,7	-	-	13,9	-1,8	-3,4	-1,3	-	-	7,4
11	-0,5	-3,9	-2,4	-	-	8,3	11,4	11,8	12,1	-	-	22,9	4,2	3,5	5,4	-	-	15,8	-1,8	-4,9	-2,9	-	-	6,9
12	3,9	1,2	4,0	-	11,3	7,3	11,6	12,8	12,4	-	20,9	23,8	7,0	6,9	9,1	-	16,4	16,7	3,1	-1,4	2,0	10,8	9,4	5,8
13	3,6	8,8	3,7	-	10,4	12,5	9,4	14,0	15,2	-	26,6	29,0	5,9	10,9	10,3	-	17,7	20,5	2,3	7,0	2,1	-	9,4	12,3
14	4,2	0,7	0,8	5,0	10,8	13,3	12,0	9,9	17,2	17,2	26,3	29,2	7,3	5,5	8,4	11,6	19,9	21,6	2,7	2,0	0,3	4,2	9,3	12,3
15	1,0	1,6	0,7	5,0	12,4	14,4	8,1	6,4	19,3	19,8	26,5	29,4	4,9	4,1	9,8	12,7	19,3	20,5	-0,2	1,5	0,4	4,4	10,8	13,4
16	3,1	0,5	3,4	7,8	10,2	14,8	7,7	5,1	19,4	20,3	26,4	25,4	5,1	2,7	11,0	13,0	17,7	19,8	1,6	1,5	1,7	7,6	9,0	14,2
17	-0,8	0,2	2,2	6,7	11,6	13,2	9,4	6,4	21,3	15,9	28,4	29,6	4,4	3,3	11,3	9,7	18,7	22,2	-3,0	-0,8	1,3	7,2	10,7	12,4
18	-4,6	1,1	3,0	6,7	13,2	13,9	9,7	8,0	20,0	16,9	22,5	30,9	2,4	4,5	11,1	11,1	17,8	22,5	-4,9	-0,2	2,0	8,3	12,1	12,2
19	4,5	-2,5	8,5	8,1	10,3	13,7	8,4	10,5	17,8	18,2	20,8	30,5	6,8	2,9	11,6	13,0	14,3	22,5	4,2	-2,8	7,0	7,8	8,5	12,3
20	-	0,9	7,3	6,3	8,8	15,1	-	6,8	17,5	16,5	22,5	29,9	-	3,7	11,7	11,9	16,1	22,7	-	0,0	6,1	8,2	6,4	12,5
21	1,0	3,9	6,5	3,9	5,5	11,4	11,2	7,1	13,4	14,7	28,1	28,9	-	6,0	10,0	8,4	17,5	21,1	-0,2	3,2	5,9	4,5	3,9	9,9
22	2,2	-0,5	6,3	5,0	8,6	10,8	14,3	6,8	19,5	15,0	27,8	32,2	6,7	2,0	12,0	9,6	18,5	22,3	1,5	-0,6	5,1	5,0	7,3	8,9
23	-1,4	-2,9	8,6	2,3	8,9	13,0	11,2	8,8	19,3	17,5	27,7	32,9	4,9	3,7	12,8	10,6	18,6	23,4	-2,4	-1,8	8,9	2,6	7,9	11,3
24	4,5	2,3	8,8	4,2	11,8	17,0	8,1	7,8	22,6	21,0	25,0	32,5	6,1	4,5	14,9	13,3	18,6	23,4	3,7	1,1	8,7	4,1	10,6	16,3
25	1,9	1,3	10,5	9,0	12,0	17,5	4,9	9,2	21,3	23,4	26,3	32,4	3,4	5,5	14,8	14,9	20,4	24,9	2,4	1,1	10,0	8,1	10,6	17,0
26	1,7	3,5	10,6	9,7	13,5	18,5	3,9	6,9	23,0	21,6	26,4	33,2	2,7	5,4	14,9	15,7	20,3	24,6	1,1	4,7	10,0	9,1	11,0	18,0
27	0,3	0,7	11,1	7,1	10,8	18,3	4,0	8,9	18,3	24,3	30,1	34,5	1,9	4,5	14,3	15,6	21,2	26,3	0,2	0,4	10,6	7,0	9,5	17,6
28	-0,2	-0,7	11,2	7,4	12,3	16,5	2,8	2,8	18,5	25,2	29,9	35,9	0,9	0,9	13,7	16,1	21,7	26,6	0,5	-0,6	11,8	7,5	11,0	15,3
29	0,0		9,7	9,7	13,0	19,4	1,7		17,6	24,6	30,8	32,8	0,8		12,7	17,4	21,9	26,2	0,9		10,5	9,3	11,6	17,8
30	0,3		7,5	9,0	12,6	18,2	2,9		18,2	24,3	32,1	33,9	1,6		11,2	16,8	22,3	26,3	0,4		8,5	8,1	11,7	16,8
31	-3,0		7,8		14,2		5,8		18,1		30,0		1,9		12,1		22,0		-3,4		8,7		13,3	
	MEDIA						MEDIA						MEDIA						MEDIA					
I dec	0,4	-1,5	-0,8	4,1	-	12,3	12,6	7,7	8,7	17,4	-	25,9	6,5	3,1	4,0	10,8	-	19,1	-2,6	-4,7	-4,7	1,8	-	6,5
II dec	1,6	0,9	3,1	-	11,0	12,6	9,7	9,2	17,2	-	24,5	28,1	5,7	5,0	10,2	-	17,8	20,4	-4,9	-4,9	-2,9	4,2	6,4	5,8
III dec	0,7	0,9	9,0	6,7	11,2	16,1	6,4	7,3	19,1	21,2	28,6	32,9	3,5	4,1	14,0	13,9	19,9	24,5	-3,4	-1,8	5,1	2,6	3,9	8,9
mese	0,9	0,0	4,1	5,8	10,7	13,7	9,5	8,1	15,3	19,0	26,0	29,0	5,2	4,1	9,7	12,4	18,3	21,3	-0,0	-0,8	3,7	6,2	9,5	12,5

G	temperatura suolo -10 media						eliofania						radiazione globale						precipitazione totale					
	gen	feb	mar	apr	mag	giu	gen	feb	mar	apr	mag	giu	gen	feb	mar	apr	mag	giu	gen	feb	mar	apr	mag	giu
1	7,7	3,2	4,0	12,9	15,4	23,1	4,9	5,0	0,8	3,6	13,4	-	-	6,1	4,9	12,3	23,8	18,3	0,2	0,0	1,0	0,0	0,0	0,2
2	7,3	3,9	3,5	11,6	16,0	23,4	3,3	6,0	6,1	6,8	12,9	-	-	6,9	12,0	12,3	22,6	20,4	0,0	0,0	0,0	0,0	0,0	0,0
3	6,8	3,8	4,2	10,4	16,5	23,5	1,5	7,4	8,8	11,1	11,2	-	2,4	9,1	12,5	15,9	22,5	25,2	0,4	0,4	0,2	0,0	0,0	0,0
4	6,2	3,8	5,8	10,6	16,2	24,1	7,3	4,6	0,0	11,6	6,7	-	5,7	5,8	0,8	20,1	17,3	24,7	0,0	0,0	53,0	0,0	0,0	0,0
5	5,6	3,5	6,8	11,0	15,9	24,2	7,2	1,6	2,6	5,6	2,1	-	5,4	4,1	-	13,9	14,8	19,8	0,0	0,0	12,0	0,2	0,0	0,0
6	6,4	3,7	6,6	11,6	15,1	24,8	3,2	5,6	4,9	8,4	0,4	-	4,4	6,6	10,2	11,1	6,6	22,5	0,0	0,0	12,8	0,0	2,8	0,4
7	6,1	3,5	6,2	12,1	-	23,1	7,3	6,8	1,2	10,5	1,5	-	5,4	-	6,0	18,9	22,1	13,4	0,4	0,2	6,0	0,2	0,0	0,4
8	5,6	3,5	-	12,8	-	20,1	7,3	4,6	-	9,9	2,3	-	5,7	6,7	-	15,7	14,4	23,9	0,0	0,0	0,0	0,0	0,0	10,4
9	5,3	3,7	5,2	13,4	14,9	18,4	7,2	0,1	7,0	3,3	0,0	6,8	5,4	2,0	13,4	11,1	24,1	16,5	0,2	0,4	0,2	3,4	0,2	0,0
10	5,2	4,1	6,3	-	-	17,9	6,6	4,0	7,2	1,8	-	4,9	-	6,7	13,5	-	-	13,7	0,2	0,2	0,0	0,8	-	0,0
11	5,1	3,9	6,4	-	-	18,4	2,2	8,2	11,1	-	-	10,1	-	-	16,3	-	-	20,6	0,2	0,0	0,0	0,8	-	0,0
12	6,2	4,8	6,8	12,4	16,9	19,1	5,4	0,9	2,6	-	0,0	12,2	4,7	4,2	7,4	-	9,7	23,5	0,0	0,0	0,4	12,8	0,0	0,0
13	6,7	6,9	8,6	-	17,5	21,0	0,0	1,4	9,9	1,7	0,0	10,9	1,8	-	15,8	-	17,7	23,3	0,0	1,4	0,0	6,0	0,0	0,6
14	7,0	6,8	8,6	12,8	18,3	21,5	4,7	0,0	11,1	10,3	0,0	7,6	5,2	0,7	16,1	20,1	16,2	17,1	0,0	29,0	0,2	0,0	0,0	0,0
15	6,7	5,8	8,9	13,4	19,9	22,9	2,0	3,2	10,7	11,4	5,6	10,3	2,7	7,6	16,3	20,0	24,7	23,6	0,4	0,2	0,0	0,2	0,0	1,4
16	5,9	5,4	9,6	14,1	20,2	21,5	6,4	0,1	11,2	10,4	7,6	1,9	7,2	2,4	16,7	19,3	22,0	10,5	0,0	1,4	0,2	0,0	0,0	0,0
17	5,8	5,1	10,1	13,6	20,0	21,5	4,2	0,7	11,3	6,9	0,0	10,7	-	3,4	17,0	16,8	18,5	19,6	0,0	0,2	0,0	7,4	0,0	0,0
18	4,7	5,6	10,5	13,4	20,3	22,1	6,0	0,1	10,9	6,1	0,4	8,0	6,2	3,0	15,9	15,9	21,2	16,9	0,4	0,2	0,2	1,0	0,2	0,0
19	5,8	4,9	11,5	13,5	18,5	22,5	0,0	5,0	6,6	2,0	0,9	10,7	1,5	8,2	12,3	9,5	9,1	21,3	7,4	0,0	0,0	0,2	3,0	0,2
20	-	5,3	12,1	13,9	18,1	23,1	-	1,1	6,7	4,5	2,0	13,9	-	3,7	13,1	12,8	20,8	27,0	-	4,6	0,0	14,0	0,0	0,0
21	5,9	5,6	11,3	13,1	18,6	22,6	-	0,4	0,5	5,4	0,0	12,3	-	2,5	4,6	15,4	26,7	22,6	-	11,4	0,0	5,8	0,0	0,0
22	6,7	5,1	11,8	12,6	20,2	23,1	2,8	0,0	8,6	8,3	0,0	13,4	5,1	-	15,0	16,7	24,1	25,5	0,2	22,8	0,2	0,2	0,0	0,0
23	6,2	4,1	12,5	12,2	20,2	24,5	6,8	1,5	3,9	8,3	-	13,9	6,6	2,6	11,6	16,0	20,0	26,2	0,8	10,8	0,0	0,0	0,0	0,0
24	6,7	5,1	13,0	12,9	19,7	25,8	0,0	0,5	7,6	8,2	-	9,3	1,1	-	13,6	17,8	16,0	21,8	27,2	3,0	0,2	0,0	0,0	0,4
25	6,5	5,4	13,8	13,6	20,2	26,2	0,0	0,0	7,4	5,2	-	12,9	1,0	1,8	14,4	11,2	25,4	24,5	6,8	10,8	0,4	1,4	0,0	0,2
26	5,7	6,2	13,9	14,9	20,5	26,5	0,0	0,0	5,2	12,1	-	9,4	1,2	1,3	11,2	22,9	19,9	18,9	0,4	9,4	0,0	0,0	0,0	0,2
27	4,9	6,3	13,7	14,9	21,2	26,5	0,0	5,9	2,3	12,4	-	12,6	2,1	9,8	7,8	22,4	24,1	24,1	0,8	2,0	2,0	0,2	0,0	0,0
28	4,9	5,6	14,2	15,3	21,9	27,0	0,0	0,0	5,3	11,6	-	10,6	1,5	1,7	14,2	21,6	19,6	22,8	4,8	2,6	8,8	0,0	0,0	0,0
29	4,3		14,2	16,0	22,2	27,7	0,0		3,5	11,1	-	13,1	1,6		10,8	21,9	21,7	24,3	13,2		0,6	0,2	0,0	0,0
30	3,7		13,5	16,0	23,2	27,1	0,0		3,2	13,1	-	12,0	1,0		10,0	23,1	24,6	24,0	8,8		1,8	0,0	0,0	0,0
31	3,5		13,4		24,0		6,1		5,0		-		7,1		13,0		21,2		0,0		0,2		0,0	
	MEDIA						MEDIA						MEDIA						TOTALE					
I dec	6,2	3,7	5,4	11,8	-	22,3	5,6	4,6	4,3	7,3	5,6	-	-	6,0	9,2	14,6	18,7	19,9	1,4	1,2	85,2	4,6	3,0	11,4
II dec	6,0	5,5	9,3	13,4	18,8	21,4	3,5	2,1	9,2	6,7	1,8	9,6	-	4,2	14,7	-	17,8	20,3	8,4	37,0	1,0	42,4	3,2	2,2
III dec	5,4	5,4	13,2	14,1	21,1	25,7	1,6	1,0	4,8	9,6	-	12,0	2,8	-	11,5	18,9	22,1	23,5	63,0	72,8	14,2	7,8	0,0	0,8
mese	5,8	4,8	9,6	13,1	19,0	23,1	3,5	2,7	6,1	7,9	-	-	-	4,7	11,9	16,7	19,7	21,2	72,8	111,0	100,4	54,8	6,2	14,4

Piano Cappelle (BN) lat. 41°07' long.14°50' alt. 152

G	precipitazione max oraria						umidità relativa media						bagnatura fogliare						evapotraspirazione					
	gen	feb	mar	apr	mag	giu	gen	feb	mar	apr	mag	giu	gen	feb	mar	apr	mag	giu	gen	feb	mar	apr	mag	giu
1	0,2	0,0	0,6	0,0	0,0	0,2	88	82	79	71	62	69	5,9	12,3	1,2	1,7	5,7	8,5	0,6	0,8	0,7	2,0	4,0	3,8
2	0,0	0,0	0,0	0,0	0,0	0,0	89	70	74	72	72	62	12,8	3,4	0,8	3,9	8,0	5,6	0,6	1,4	1,1	2,0	3,9	4,4
3	0,2	0,4	0,2	0,0	0,0	0,0	84	71	74	72	68	64	11,4	12,1	9,7	8,1	7,8	9,8	0,8	1,1	1,4	2,2	4,1	5,0
4	0,0	0,0	6,0	0,0	0,0	0,0	68	69	95	71	58	64	0,0	8,6	21,2	9,5	4,0	5,2	1,1	1,4	0,8	2,8	3,9	5,0
5	0,0	0,0	4,2	0,2	0,0	0,0	85	74	87	78	69	75	9,9	8,1	11,9	10,5	0,5	6,7	0,6	0,8	1,2	2,1	3,4	4,0
6	0,0	0,0	2,2	0,0	0,8	0,2	87	79	87	78	81	72	9,9	10,9	13,2	11,2	5,2	8,8	0,7	0,8	1,5	1,9	1,5	4,7
7	0,2	0,2	1,6	0,2	0,0	0,4	86	88	81	79	57	76	10,9	12,8	8,3	8,6	0,0	11,6	0,6	0,8	1,0	2,8	1,7	3,0
8	0,0	0,0	-	0,0	0,0	6,2	85	88	73	70	71	68	10,1	10,0	-	7,1	2,0	4,2	0,6	0,8	0,8	2,5	0,4	4,0
9	0,2	0,2	0,2	2,0	0,2	0,0	91	91	79	84	70	65	10,3	8,3	8,6	15,9	5,8	2,8	0,6	0,5	1,6	2,1	3,9	3,2
10	0,2	0,2	0,0	0,4	-	0,0	91	81	72	-	-	66	7,0	7,2	7,0	12,2	-	4,7	0,5	0,8	1,8	1,0	0,1	2,7
11	0,2	0,0	0,0	0,8	-	0,0	93	74	66	-	-	66	9,8	8,5	0,0	-	-	6,2	0,5	1,0	1,9	0,1	0,1	3,7
12	0,0	0,0	0,2	5,0	0,0	0,0	83	85	77	-	75	70	0,0	0,0	4,5	-	4,9	9,2	0,6	0,9	1,5	0,1	2,2	3,9
13	0,0	0,4	0,0	2,0	0,0	0,4	87	88	72	-	73	65	0,0	7,7	3,7	8,6	8,1	7,6	0,6	1,1	2,3	0,3	3,5	4,5
14	0,0	5,0	0,2	0,0	0,0	0,0	85	91	82	81	70	67	8,0	20,8	12,4	8,2	5,6	7,5	0,7	0,7	2,0	2,7	3,2	3,8
15	0,4	0,2	0,0	0,2	0,0	1,0	75	78	75	80	69	78	9,2	2,6	9,2	10,9	9,5	12,3	0,9	1,0	2,2	2,8	4,6	4,7
16	0,0	0,6	0,2	0,0	0,0	0,0	62	92	72	74	75	78	1,5	17,5	7,8	7,0	13,0	6,6	1,7	0,6	2,4	3,4	4,0	2,5
17	0,0	0,2	0,0	2,0	0,0	0,0	71	93	70	82	68	65	1,5	12,0	6,2	11,4	7,4	5,1	0,9	0,6	2,5	2,6	4,0	4,3
18	0,2	0,2	0,2	0,4	0,2	0,0	84	85	83	77	69	67	12,2	10,3	14,1	4,9	4,7	6,9	0,7	0,8	2,1	2,5	4,3	3,9
19	1,6	0,0	0,0	0,2	1,4	0,2	94	89	86	83	84	61	12,4	9,8	13,2	1,9	15,8	5,1	0,5	0,9	1,9	1,8	2,0	4,7
20	-	1,2	0,0	8,0	0,0	0,0	-	98	85	73	61	46	-	13,7	9,3	4,5	3,2	0,0	1,3	0,6	1,9	2,4	3,4	6,0
21	-	4,2	0,0	1,4	0,0	0,0	-	85	91	91	60	48	-	14,3	12,4	14,6	9,3	0,0	0,6	0,9	0,9	2,2	0,4	5,1
22	0,2	4,0	0,2	0,2	0,0	0,0	88	98	85	74	65	50	12,0	19,0	14,3	8,4	6,9	0,0	0,8	0,5	2,2	2,4	0,5	5,4
23	0,6	4,0	0,0	0,0	0,0	0,0	79	86	85	78	56	61	8,0	15,0	13,1	7,6	5,2	6,1	0,7	0,9	1,9	2,3	4,1	5,6
24	3,6	0,6	0,2	0,0	0,0	0,4	100	93	73	72	70	80	14,2	15,4	7,6	7,2	6,2	11,3	0,4	0,7	2,4	2,8	3,4	4,7
25	2,2	2,8	0,4	0,6	0,0	0,2	99	100	77	80	53	76	12,9	23,9	9,2	5,7	1,4	9,8	0,4	0,4	2,5	2,6	5,3	5,1
26	0,2	1,4	0,0	0,0	0,0	0,2	80	100	80	75	56	75	2,0	21,8	12,0	5,7	0,5	8,9	0,6	0,5	2,4	3,6	4,6	4,3
27	0,4	1,4	1,2	0,2	0,0	0,0	96	82	87	79	60	63	22,2	7,6	8,8	12,8	6,6	4,7	0,5	1,2	1,7	3,6	4,8	5,5
28	1,6	0,6	3,0	0,0	0,0	0,0	100	86	86	78	63	60	20,4	9,0	9,2	11,1	6,8	3,3	0,3	0,7	2,3	3,6	4,1	5,4
29	2,2		0,6	0,2	0,0	0,0	100		89	63	67	63	22,4		11,6	5,6	8,1	3,5	0,3		1,8	3,9	4,7	5,5
30	2,0		1,4	0,0	0,0	0,0	89		89	54	65	58	10,6		15,3	0,8	8,9	0,0	0,6		1,8	4,3	5,2	6,5
31	0,0		0,2		0,0		71		80		74		0,0		6,9		9,0		1,1		2,1		4,4	
	MASSIMO ORARIO						MEDIA						MEDIA						MEDIA					
I dec	0,2	0,4	6,0	2,0	0,8	6,2	86	79	80	75	68	68	8,8	9,4	9,1	8,9	4,3	6,8	0,7	0,9	1,2	2,2	2,7	4,0
II dec	1,6	5,0	0,2	8,0	1,4	1,0	82	87	77	-	72	66	6,1	10,3	8,0	7,2	8,0	6,6	0,8	0,8	2,1	1,9	3,1	4,2
III dec	3,6	4,2	3,0	1,4	0,0	0,4	90	91	84	74	63	63	12,5	15,7	10,9	7,9	6,3	4,8	0,6	0,7	2,0	3,1	3,8	5,3
mese	3,6	5,0	6,0	8,0	1,4	6,2	86	86	81	76	67	66	9,2	11,5	9,4	8,1	6,2	6,1	0,7	0,8	1,8	2,4	3,2	4,5

G	velocità media vento						velocità massima vento						direzione prevalente vento						pressione atmosferica media					
	gen	feb	mar	apr	mag	giu	gen	feb	mar	apr	mag	giu	gen	feb	mar	apr	mag	giu	gen	feb	mar	apr	mag	giu
1	0,8	1,2	3,3	2,0	1,4	1,4	2,1	7,9	7,4	5,8	4,0	4,9	E	SE	NE	NE	SW	NE	1013	1003	998	1010	1009	1005
2	0,9	4,3	1,1	2,5	1,1	1,3	2,8	9,3	2,6	7,4	3,3	6,3	E	NE	SW	E	NW	N	1013	1007	997	1014	1011	1006
3	2,5	2,0	2,1	2,2	1,9	1,2	7,8	7,2	5,9	5,8	5,3	4,0	N	N	S	E	SW	SE	1014	1009	1003	1018	1010	1006
4	1,8	3,7	1,5	2,1	1,9	1,8	6,0	9,8	4,7	5,8	5,4	4,6	SW	N	N	E	W	SW	1021	1014	995	1018	1004	1006
5	1,0	1,5	2,2	1,3	3,0	1,8	3,4	4,7	6,1	4,9	6,5	4,8	W	N	SW	E	W	SW	1021	1014	990	1017	999	1004
6	1,6	1,1	3,0	0,9	1,6	2,3	4,6	3,4	8,3	3,6	5,1	4,9	SW	E	SW	NE	N	W	1019	1016	995	1015	996	1002
7	0,7	1,2	2,8	1,7	2,4	1,4	2,1	4,6	7,1	5,9	5,3	6,2	SE	E	NE	W	SW	NE	1024	1018	999	1009	999	1005
8	0,5	1,4	2,1	1,7	2,7	4,0	2,0	6,2	4,4	6,0	5,5	9,0	NW	E	NE	W	SW	N	1023	1021	1006	1001	999	1010
9	0,9	2,2	1,8	1,8	2,8	2,4	3,5	4,8	5,1	5,5	6,8	6,2	W	NE	SW	W	W	NE	1022	1019	1009	996	1001	1009
10	0,5	1,1	1,8	-	-	1,4	1,4	3,0	7,5	-	-	4,4	NW	NE	NE	-	-	E	1023	1020	1010	-	-	1006
11	0,4	1,1	2,1	-	-	1,9	1,7	4,2	5,1	-	-	4,8	SE	SW	SW	-	-	W	1021	1019	1011	-	-	1006
12	0,5	1,1	3,5	-	2,0	1,5	1,9	4,8	7,3	-	4,7	3,8	S	W	W	-	NE	W	1018	1010	1002	-	1005	1004
13	0,7	4,4	4,4	-	1,6	1,2	2,3	8,0	7,2	-	4,4	2,7	S	W	W	-	E	E	1014	992	1002	-	1007	1003
14	1,1	2,2	1,2	2,4	1,3	1,5	5,2	5,7	4,2	5,7	4,4	4,2	SE	SW	W	W	NW	W	1013	980	1009	1001	1005	1004
15	2,3	3,6	0,9	1,0	1,8	1,7	7,2	8,8	2,7	3,1	6,0	7,1	N	N	E	NW	W	W	1015	981	1014	1000	1005	1005
16	5,5	1,0	1,6	3,0	1,3	1,5	11,5	3,1	3,7	6,8	4,1	3,7	N	NE	E	W	W	NE	1014	989	1020	994	1003	1007
17	2,1	1,0	1,3	2,0	1,7	2,0	4,9	3,3	3,1	7,4	6,3	5,7	N	SE	NW	SW	E	NE	1014	996	1020	990	1001	1010
18	1,5	1,3	1,1	2,7	4,1	1,4	5,8	3,7	3,9	6,0	8,4	3,9	W	NE	NW	W	W	SW	1005	1002	1017	992	1000	1007
19	2,0	1,1	1,1	1,8	1,2	2,0	4,6	5,2	3,8	5,7	5,0	5,9	NE	SE	W	SW	E	NE	988	1000	1011	997	1006	1004
20	-	1,2	1,1	3,8	2,2	2,3	-	3,7	3,3	7,0	6,3	5,6	-	E	NW	SW	E	NE	-	992	1007	999	1009	1004
21	-	2,7	0,6	1,4	1,5	2,1	-	5,7	1,8	5,0	4,6	5,7	-	SW	SE	W	E	NE	-	992	1006	998	1008	1006
22	1,4	1,0	1,2	1,3	1,4	1,4	5,5	2,8	3,8	3,3	4,2	4,0	E	E	NW	E	SW	NW	998	994	1009	1005	1006	1009
23	0,8	2,8	0,9	1,6	1,5	1,5	2,4	7,0	3,7	4,4	5,0	4,5	SE	S	NW	W	W	SW	1004	997	1012	1009	1006	1009
24	1,0	1,0	1,2	0,9	2,1	1,5	3,2	2,4	3,8	3,0	6,3	5,0	NW	E	W	NW	NE	W	992	1002	1011	1008	1007	1008
25	0,9	0,8	1,6	2,6	3,3	1,5	3,8	2,4	5,5	6,3	7,7	4,1	N	SE	NW	W	N	SW	987	998	1008	1004	1009	1008
26	3,5	0,6	1,4	1,9	2,4	1,2	6,9	1,9	5,5	4,2	5,9	4,5	N	W	NW	SW	NE	NW	983	993	1003	1006	1009	1009
27	0,9	2,4	2,7	1,0	1,5	1,6	2,6	5,3	6,9	3,6	4,8	4,3	SE	W	W	NW	E	N	992	990	998	1008	1008	1007
28	0,8	2,6	3,2	1,2	1,2	1,5	2,5	6,5	6,0	4,9	4,3	4,4	SE	NE	SW	NW	NE	W	994	996	1000	1009	1007	1004
29	0,6		1,1	1,9	1,9	1,9	1,3		3,6	5,8	5,5	5,1	S		SW	NE	N	SW	991		1004	1008	1006	1001
30	3,0		0,8	2,2	1,6	2,8	8,0		5,1	6,6	4,8	6,3	N		NE	NE	SW	W	1002		1002	1007	1005	1000
31	2,8		2,1		1,7		7,8		6,5		4,0		N		NE		SW		1008		1003		1005	
	MEDIA						MASSIMO GIORNALIERO						MEDIA						MEDIA					
I dec	1,1	2,0	2,2	1,9	2,0	1,9	7,8	9,8	8,3	8,7	6,8	9,0	E	NE	NE	E	W	N	1019	1014	1000	1011	1003	1006
II dec	1,8	1,8	1,8	-	1,9	1,7	11,5	8,8	7,3	-	8,4	7,1	NE	W	W	-	E	NE	1011	996	1011	-	1005	1006
III dec	1,6	1,7	1,5	1,6	1,8	1,7	8,0	7,0	6,9	6,6	7,7	6,3	N	SW	W	E	NE	W	995	995	1005	1006	1007	1006
mese	1,5	1,8	1,8	1,9	1,9	1,8	11,5	9,8	8,3	8,7	8,4	9,0	N	E	W	W	W	W	1008	1002	1005	1005	1005	1006

Pontecagnano (SA) lat. 40°37’ long. 14°52’ alt. 29

G	temperatura minima						temperatura massima						temperatura media						temperatura superficiale min					
	gen	feb	mar	apr	mag	giu	gen	feb	mar	apr	mag	giu	gen	feb	mar	apr	mag	giu	gen	feb	mar	apr	mag	giu
1	1,7	-1,1	-2,1	5,1	-	16,0	14,3	10,8	7,2	20,2	-	27,5	7,4	5,2	2,8	13,5	17,3	21,7	0,5	-1,3	-1,5	3,0	-	14,5
2	1,3	4,2	-3,0	3,5	-	15,4	14,4	9,7	9,4	18,9	-	28,3	6,5	6,8	3,2	12,4	-	21,9	0,0	1,9	-1,6	1,6	-	13,9
3	2,5	-1,4	-1,0	1,3	-	15,0	14,9	12,6	11,5	18,5	-	29,1	9,4	7,2	6,6	9,6	16,7	22,7	1,4	-1,4	-0,7	-1,0	-	13,6
4	1,0	2,8	9,0	1,7	-	15,5	14,2	8,7	12,0	18,4	-	28,7	7,9	6,5	10,4	10,7	16,9	22,7	-0,5	-0,5	6,3	-0,7	-	13,8
5	-0,1	-2,5	5,1	5,9	-	16,1	14,7	8,8	13,3	16,1	-	27,2	7,3	4,7	9,2	11,0	17,6	22,3	-1,2	-1,9	3,4	3,5	-	15,2
6	4,4	-3,9	4,1	4,9	12,8	17,3	15,2	11,1	12,8	17,7	17,8	26,6	9,8	3,4	7,2	12,0	14,8	22,3	2,0	-2,7	4,2	3,3	9,2	15,8
7	2,1	-3,0	2,4	4,2	8,9	12,3	17,5	13,5	10,2	17,5	24,3	27,9	9,4	4,4	5,9	11,9	17,5	20,2	0,6	-2,5	1,3	2,4	7,1	11,3
8	1,3	-1,2	0,6	7,1	12,7	12,1	16,0	13,7	9,1	19,6	20,4	22,3	7,5	6,7	5,1	13,5	16,1	18,2	-0,8	-1,5	-0,3	4,9	12,1	10,9
9	2,7	1,5	-	10,5	10,2	13,3	15,0	12,5	-	21,0	21,4	23,0	8,6	8,0	6,2	14,7	16,4	18,2	0,8	-0,4	-	7,7	8,7	9,9
10	1,5	-1,0	0,7	9,5	9,3	8,8	14,7	12,7	13,4	25,0	23,9	21,7	7,8	7,2	7,8	16,0	16,8	16,4	0,3	-1,0	-2,0	9,1	7,8	7,1
11	4,8	-3,0	-0,4	8,4	9,8	8,3	13,3	12,7	12,7	18,2	27,7	22,9	8,9	5,2	6,4	12,5	19,9	16,6	3,7	-2,2	-3,8	8,4	8,0	6,5
12	4,3	2,2	2,2	8,7	14,2	8,3	13,9	11,6	14,1	18,6	28,0	23,4	9,0	8,5	9,2	12,8	21,2	17,2	2,9	0,3	-1,2	8,0	12,5	5,8
13	3,4	8,9	3,9	6,1	13,9	12,9	13,6	14,3	15,4	17,5	26,3	28,3	7,9	12,2	10,2	12,0	19,4	20,5	2,1	8,1	1,1	5,8	12,6	11,6
14	4,9	5,1	1,3	6,0	13,2	13,2	15,8	12,3	16,5	17,9	28,6	30,6	10,3	8,0	9,5	12,5	21,2	22,0	2,6	4,8	-0,8	5,1	12,1	11,1
15	6,1	3,1	1,7	7,1	13,2	14,9	12,2	9,5	17,8	19,7	24,2	27,9	8,9	6,0	10,0	13,3	18,7	22,6	2,6	2,7	-1,6	6,2	12,6	13,5
16	4,3	2,4	3,7	8,6	11,3	16,2	10,7	7,9	20,9	23,4	24,3	28,3	7,6	5,2	11,8	15,6	17,6	21,1	1,3	2,4	0,0	7,3	10,1	15,3
17	-2,1	1,3	2,3	6,0	11,1	14,6	12,9	10,7	17,4	17,0	27,5	29,7	6,8	5,0	10,8	10,8	20,4	21,9	-1,9	1,5	-0,4	5,4	10,1	13,3
18	-2,5	-0,7	3,1	6,4	15,3	15,6	12,2	12,8	16,0	17,7	22,6	29,2	5,2	5,8	10,0	12,3	19,0	21,7	-2,7	-0,4	0,2	6,7	14,0	14,7
19	6,7	-1,6	8,4	7,2	11,6	15,0	11,9	12,6	16,2	18,3	20,6	26,9	8,9	5,2	12,0	13,6	16,4	21,9	5,9	-1,2	5,7	6,8	11,6	14,0
20	1,2	3,5	7,9	8,8	10,5	17,7	14,6	7,4	15,7	18,6	24,2	28,9	9,4	5,3	11,6	14,1	17,7	23,4	0,8	3,4	5,3	9,0	9,7	16,4
21	1,6	4,6	6,1	7,8	7,9	14,4	12,7	10,7	15,4	16,1	23,3	28,6	-	8,4	11,3	11,1	16,9	22,6	0,6	3,0	3,3	9,1	6,9	13,1
22	8,4	-0,5	3,8	7,8	9,5	13,3	16,0	7,9	17,0	18,7	23,9	28,7	11,8	5,1	10,7	12,9	17,2	22,3	5,4	0,0	1,5	8,3	8,0	11,7
23	0,7	-0,3	6,2	5,3	10,4	14,5	14,2	10,6	17,6	17,8	27,2	27,9	8,7	6,1	11,6	12,1	18,6	22,5	-0,1	-0,3	3,4	5,9	9,2	13,3
24	5,1	4,6	-	4,7	11,1	17,2	12,2	14,9	-	21,1	27,9	28,2	9,2	8,5	-	14,0	19,8	23,5	5,3	3,7	-	5,2	10,0	16,3
25	3,3	4,6	9,8	11,0	13,3	19,3	9,8	14,6	20,5	22,5	29,5	28,9	6,2	10,1	14,9	16,0	22,8	24,3	4,2	4,0	7,6	9,9	11,6	18,2
26	2,4	5,3	8,3	9,2	15,4	18,0	6,6	12,9	23,3	20,3	30,0	29,2	4,3	8,2	16,0	15,1	23,2	24,4	2,5	4,5	6,4	9,0	13,1	17,0
27	0,7	1,2	12,0	7,3	12,9	18,9	4,6	11,6	18,0	20,6	29,0	29,7	2,9	6,4	15,0	14,5	21,4	24,8	0,9	2,3	10,8	7,4	11,1	18,3
28	1,0	0,5	12,6	6,9	14,2	17,9	6,4	8,2	18,5	20,8	27,1	31,6	3,7	4,2	14,9	-	20,9	25,3	0,6	0,6	10,8	-	12,4	16,9
29	0,3		7,4	6,9	14,2	19,8	8,3		17,3	22,8	25,9	30,3	4,3		13,0	-	19,7	25,5	0,9		5,9	16,4	12,8	19,1
30	0,7		6,8	-	13,7	18,0	8,8		18,8	-	27,3	33,0	4,8		12,8	-	20,4	25,9	0,5		5,4	-	12,6	16,6
31	-1,4		6,2		14,6		10,4		20,6		26,2		5,0		13,4		21,4		-1,1		5,3		13,2	
	MEDIA						MEDIA						MEDIA						MEDIA					
I dec	1,8	-0,6	1,8	5,4	-	14,2	15,1	11,4	11,0	19,3	-	26,2	8,5	5,4	6,4	12,3	-	20,2	-1,2	-2,7	-2,0	-1,0	-	7,1
II dec	3,1	2,1	3,4	7,3	12,4	13,7	13,1	11,2	16,3	18,7	25,4	27,6	8,1	6,7	9,8	13,0	18,9	20,6	-2,7	-2,2	-3,8	5,1	8,0	5,8
III dec	2,1	2,5	7,9	7,4	12,5	17,1	10,0	11,4	18,7	20,1	27,0	29,6	6,0	7,0	13,3	13,8	19,8	23,4	-1,1	-0,3	1,5	5,2	6,9	11,7
mese	2,3	1,3	4,4	6,7	12,1	15,0	12,6	11,3	15,5	19,3	25,4	27,8	7,5	6,3	10,0	13,0	18,7	21,4	1,3	0,9	2,5	6,2	10,7	13,6

G	temperatura suolo -10 media						eliofania						radiazione globale						precipitazione totale					
	gen	feb	mar	apr	mag	giu	gen	feb	mar	apr	mag	giu	gen	feb	mar	apr	mag	giu	gen	feb	mar	apr	mag	giu
1	7,2	4,3	5,2	11,7	-	21,9	7,4	2,2	6,8	8,0	13,1	10,9	7,2	4,1	12,1	14,8	-	19,5	0,0	0,2	0,0	0,0	0,0	0,2
2	6,7	4,8	4,8	11,4	-	22,0	4,7	6,9	6,8	9,9	11,6	10,3	5,2	9,8	12,2	17,2	-	19,8	0,0	0,0	0,0	0,0	0,2	0,0
3	6,8	4,5	5,3	10,8	-	22,1	5,9	7,6	10,0	11,0	11,5	13,5	6,4	9,6	15,5	17,6	-	25,2	0,0	0,0	0,0	0,0	0,2	0,0
4	6,7	4,6	6,8	10,4	-	22,5	8,7	4,6	0,0	11,8	7,3	12,6	8,0	6,2	0,3	20,3	-	24,5	0,0	0,0	43,0	0,0	-	0,0
5	6,0	4,0	7,8	10,6	-	22,4	8,3	9,5	1,7	0,3	2,0	5,8	7,8	11,4	5,0	7,0	9,3	17,2	0,0	0,0	18,8	0,0	-	0,0
6	7,2	3,7	7,2	11,2	16,2	23,0	0,7	9,5	2,8	5,2	0,6	11,4	2,2	11,1	7,4	15,3	4,8	23,5	0,0	0,0	11,2	0,0	29,4	0,0
7	6,9	3,8	7,1	11,8	15,9	22,6	8,8	9,6	7,5	10,2	11,4	9,8	8,1	11,4	13,4	18,7	23,4	20,7	0,0	0,0	0,6	0,2	0,0	2,6
8	6,4	4,1	5,8	12,2	16,5	21,2	8,9	5,6	10,4	9,8	4,9	12,4	8,2	8,2	16,2	18,1	10,9	26,4	0,0	0,0	0,0	0,0	0,0	1,4
9	6,5	4,5	-	12,8	16,6	19,9	7,5	4,1	6,3	2,6	9,4	7,2	7,7	7,1	9,2	8,8	20,7	18,1	0,0	0,0	0,0	7,0	0,0	0,0
10	6,8	4,7	6,8	13,2	16,8	19,4	8,7	8,7	6,9	1,8	7,8	7,3	7,9	10,9	12,5	8,0	17,1	16,5	0,0	0,0	0,2	6,4	0,2	0,0
11	7,0	4,6	6,7	13,4	17,0	19,2	3,8	9,8	11,2	8,1	6,3	11,6	4,6	11,5	16,9	18,4	15,0	23,2	0,0	0,0	0,0	5,2	0,0	0,0
12	7,7	5,2	6,6	13,2	18,0	19,4	4,1	0,0	0,5	3,5	8,8	13,1	5,7	1,1	2,9	12,0	18,9	24,4	0,0	11,4	1,4	3,8	0,0	0,0
13	7,6	6,8	7,9	13,0	18,2	20,0	1,2	0,1	7,3	2,4	6,3	9,0	3,7	2,2	13,4	10,8	17,0	20,7	0,0	3,2	0,2	1,0	0,0	0,2
14	7,7	7,4	8,2	12,9	18,5	20,3	7,1	0,0	11,2	6,5	7,3	8,0	7,9	0,6	17,0	16,6	16,1	16,7	0,0	26,0	0,0	0,2	0,2	0,0
15	7,1	6,7	8,2	13,3	19,2	21,1	6,6	1,1	11,2	8,6	12,6	12,6	8,7	4,4	16,8	19,6	23,0	23,2	0,2	4,8	0,2	0,0	0,0	0,0
16	6,5	5,8	8,8	13,6	19,4	21,3	7,4	0,6	11,2	10,6	12,2	6,7	8,9	2,6	16,9	19,2	24,3	12,3	0,2	10,4	0,0	0,0	0,2	12,6
17	5,9	5,6	9,1	13,2	19,1	21,5	8,9	0,6	11,2	5,8	9,6	10,4	9,0	3,3	17,2	14,0	21,3	22,4	0,0	9,0	0,2	25,8	0,0	5,6
18	5,2	5,3	9,8	12,8	19,5	22,2	3,5	8,6	10,9	8,8	8,5	10,2	5,7	12,0	16,7	19,5	21,4	22,0	5,2	0,2	0,2	1,2	0,0	26,6
19	6,3	5,1	10,6	12,9	19,0	22,1	0,2	5,6	6,5	0,8	1,7	10,4	2,2	9,7	13,5	7,2	9,2	20,6	38,6	5,0	0,0	1,8	11,8	0,2
20	7,2	5,5	10,9	13,4	18,5	23,0	6,5	0,3	4,3	7,9	13,3	12,8	8,1	1,7	10,2	18,0	25,9	25,9	0,0	33,6	0,0	13,4	0,0	0,0
21	6,7	5,4	10,9	13,2	18,5	22,8	-	0,1	1,9	6,2	13,6	12,1	-	0,7	5,6	16,1	25,7	23,3	-	30,0	0,0	7,6	0,0	0,0
22	8,1	5,8	10,5	13,4	18,6	22,6	6,0	0,0	7,0	10,9	12,4	14,1	7,2	1,2	14,7	21,7	23,5	25,8	0,2	16,6	0,2	0,2	0,2	0,0
23	7,5	4,9	10,9	13,2	18,8	23,0	8,4	0,8	4,3	7,7	10,9	13,5	9,8	-	11,8	17,3	20,8	24,7	5,8	10,6	0,2	0,0	0,2	0,0
24	8,0	6,2	-	13,1	18,9	23,8	0,0	2,8	6,7	8,0	8,1	13,1	0,5	8,6	-	17,0	19,8	24,2	17,0	1,8	0,0	0,0	0,0	0,2
25	7,7	6,8	12,4	13,4	19,2	24,4	0,0	0,5	6,2	0,7	13,7	11,6	1,5	4,7	13,9	5,6	25,2	22,3	18,8	2,4	0,0	2,4	0,0	0,0
26	6,7	7,3	12,5	14,4	19,6	24,5	0,1	0,8	6,4	10,4	11,8	11,4	1,5	2,6	11,2	22,0	22,3	21,8	9,4	17,2	0,2	0,0	0,0	0,2
27	5,6	7,1	12,9	14,4	20,1	24,9	0,0	3,3	0,1	12,9	11,7	13,3	1,0	8,0	4,2	23,0	23,8	24,0	12,4	2,2	1,8	0,2	0,0	0,0
28	5,1	6,2	13,3	-	20,8	25,0	0,5	2,6	3,7	-	11,0	12,0	2,6	7,4	11,6	-	22,3	23,9	6,4	4,8	0,0	0,2	1,4	0,2
29	5,1		13,1	14,5	20,7	25,8	0,4		2,1	-	7,0	11,1	2,3		7,0	-	13,9	23,0	18,2		0,0	1,2	7,0	0,0
30	4,8		12,9	-	20,8	25,4	4,1		6,3	-	9,4	12,1	4,8		16,1	-	20,3	23,7	0,0		0,6	0,0	0,4	0,0
31	4,6		12,8		21,4		9,4		2,7		12,8		10,6		9,6		23,2		0,0		0,2		0,0	
	MEDIA						MEDIA						MEDIA						TOTALE					
I dec	6,7	4,3	6,3	11,6	-	21,7	7,0	6,8	5,9	7,1	7,9	10,1	6,9	9,0	10,4	14,6	-	21,1	0,0	0,2	73,8	13,6	30,0	4,2
II dec	6,8	5,8	8,7	13,2	18,6	21,0	4,9	2,7	8,6	6,3	8,7	10,5	6,4	4,9	14,2	15,5	19,2	21,1	44,2	103,6	2,2	52,4	12,2	45,2
III dec	6,3	6,2	12,2	13,7	19,8	24,2	2,9	1,4	4,3	-	11,1	12,4	4,2	4,7	10,6	-	21,9	23,7	88,2	85,6	3,2	11,8	9,2	0,6
mese	6,6	5,4	9,2	12,8	18,7	22,3	4,9	3,8	6,2	7,0	9,3	11,0	5,8	6,4	11,7	15,7	19,2	22,0	132,4	189,4	79,2	77,8	51,4	50,0

Pontecagnano (SA) lat. 40°37' long. 14°52' alt. 29

G	precipitazione max oraria						umidità relativa media						bagnatura fogliare						evapotraspirazione					
	gen	feb	mar	apr	mag	giu	gen	feb	mar	apr	mag	giu	gen	feb	mar	apr	mag	giu	gen	feb	mar	apr	mag	giu
1	0,0	0,2	0,0	0,0	0,0	0,2	80	79	54	57	71	82	15,9	13,1	0,1	6,0	10,0	11,9	0,7	0,9	1,7	3,1	0,6	3,8
2	0,0	0,0	0,0	0,0	0,2	0,0	84	50	67	54	-	78	16,9	0,6	1,7	3,2	13,3	11,3	0,7	2,4	1,4	3,2	0,8	4,1
3	0,0	0,0	0,0	0,0	0,2	0,0	66	51	68	56	87	70	8,3	4,9	4,0	8,4	12,0	9,9	1,4	1,9	1,6	2,8	0,4	4,9
4	0,0	0,0	3,8	0,0	-	0,0	60	47	96	63	83	72	8,4	0,6	21,9	10,4	12,7	10,3	1,3	2,3	0,9	2,8	1,0	4,7
5	0,0	0,0	7,8	0,0	-	0,0	86	50	81	77	81	82	17,1	3,0	12,7	12,5	8,7	11,2	0,7	1,6	1,4	1,5	0,8	3,5
6	0,0	0,0	4,2	0,0	11,4	0,0	89	68	82	84	82	80	18,0	13,2	15,0	13,6	13,1	11,1	0,7	1,2	1,5	2,2	1,5	4,4
7	0,0	0,0	0,4	0,2	0,0	2,2	71	71	66	87	66	75	13,4	14,4	6,2	14,7	7,0	12,6	1,0	1,1	1,8	2,4	4,3	4,2
8	0,0	0,0	0,0	0,0	0,0	0,8	79	65	58	70	85	50	16,2	8,2	4,6	10,3	11,0	2,5	0,8	1,3	2,1	2,8	2,2	5,0
9	0,0	0,0	0,0	4,0	0,0	0,0	86	53	72	85	86	46	17,6	2,3	11,8	20,1	12,9	0,4	0,7	1,8	0,6	1,9	3,3	4,7
10	0,0	0,0	0,2	2,8	0,2	0,0	88	54	72	77	67	61	17,4	2,8	8,7	15,1	8,5	4,6	0,7	1,7	1,6	2,8	3,2	3,2
11	0,0	0,0	0,0	1,8	0,0	0,0	87	70	60	74	57	73	17,6	12,5	5,5	10,7	4,6	9,8	0,7	1,2	2,0	2,9	3,3	3,8
12	0,0	2,0	1,0	2,6	0,0	0,0	77	90	85	76	60	72	14,6	21,4	19,8	12,7	4,6	11,4	0,9	0,6	1,0	2,3	4,1	4,1
13	0,0	0,8	0,2	0,8	0,0	0,2	78	91	85	82	76	60	15,9	24,0	13,8	12,9	12,1	10,7	0,8	1,1	1,7	1,9	3,5	4,4
14	0,0	7,6	0,0	0,2	0,2	0,0	64	94	83	86	73	66	9,2	24,0	15,0	13,4	13,6	9,3	1,2	0,9	2,0	2,3	3,5	3,8
15	0,2	1,6	0,2	0,0	0,0	0,0	46	74	75	82	83	70	0,0	14,8	14,2	13,2	11,6	9,0	2,5	1,1	2,2	2,8	3,9	4,5
16	0,2	3,6	0,0	0,0	0,2	9,8	48	86	73	62	81	82	3,6	23,9	12,9	5,6	11,7	14,2	1,9	0,8	2,5	3,7	4,0	3,0
17	0,0	3,6	0,2	5,4	0,0	3,4	57	91	82	85	60	78	5,3	22,4	14,2	16,4	8,0	12,8	1,4	0,8	2,2	2,2	4,2	4,5
18	1,6	0,2	0,2	0,8	0,0	20,8	83	75	96	79	73	79	17,5	12,7	15,9	9,2	7,0	13,2	0,7	1,4	1,8	2,8	3,9	4,4
19	9,2	2,6	0,0	0,8	5,6	0,2	89	84	89	94	81	86	16,6	16,5	14,8	18,8	16,7	12,4	0,9	1,2	1,8	1,5	2,1	3,8
20	0,0	4,8	0,0	4,2	0,0	0,0	72	100	89	81	63	69	6,4	24,0	14,4	13,2	6,9	9,5	1,4	0,5	1,5	2,8	4,6	5,2
21	-	7,2	0,0	2,2	0,0	0,0	-	85	90	85	69	56	-	20,0	15,8	14,8	10,3	4,0	0,5	1,0	1,1	2,4	4,2	4,8
22	0,2	3,2	0,2	0,2	0,2	0,0	74	98	92	69	81	60	10,0	24,0	16,0	9,7	12,3	6,1	1,6	0,5	1,8	3,3	3,9	5,1
23	2,4	6,8	0,2	0,0	0,2	0,0	59	89	92	85	68	79	4,2	17,0	16,2	12,3	9,6	10,5	1,2	0,8	1,7	2,4	4,1	4,6
24	2,8	1,0	0,0	0,0	0,0	0,2	97	87	-	67	68	84	24,0	18,1	11,6	9,6	9,8	11,4	0,6	1,2	0,9	2,9	4,1	4,5
25	5,4	0,8	0,0	0,8	0,0	0,0	98	86	76	81	49	84	21,5	14,9	14,3	13,9	4,4	11,2	0,5	1,0	2,3	1,8	5,7	4,4
26	3,6	2,8	0,2	0,0	0,0	0,2	85	90	76	86	50	84	15,5	19,9	13,5	12,6	0,0	11,6	0,8	0,8	2,2	3,2	5,9	4,3
27	4,0	1,8	0,8	0,2	0,0	0,0	99	78	91	86	66	82	24,0	10,3	23,1	13,3	9,6	11,4	0,4	1,3	1,2	3,2	4,7	4,8
28	3,0	3,6	0,0	0,2	1,4	0,2	97	71	88	-	81	81	22,4	7,9	22,7	-	13,5	12,8	0,4	1,3	2,0	0,2	4,1	4,5
29	4,0		0,0	1,0	6,6	0,0	95		92	-	89	82	21,0		19,9	-	17,9	10,8	0,7		1,3	0,1	2,8	4,7
30	0,0		0,4	0,0	0,2	0,0	74		86	-	83	75	8,1		14,9	-	14,8	10,6	1,1		2,2	2,7	3,9	5,3
31	0,0		0,2		0,0		61		73		85		4,5		11,2		12,6		1,4		2,1		4,1	
	MASSIMO ORARIO						MEDIA						MEDIA						MEDIA					
I dec	0,0	0,2	7,8	4,0	11,4	2,2	79	59	72	71	79	69	14,9	6,3	8,7	11,4	10,9	8,6	0,9	1,6	1,5	2,5	1,8	4,2
II dec	9,2	7,6	1,0	5,4	5,6	20,8	70	85	82	80	71	74	10,7	19,6	14,1	12,6	9,7	11,2	1,2	1,0	1,9	2,5	3,7	4,2
III dec	5,4	7,2	0,8	2,2	6,6	0,2	84	85	86	-	72	77	15,5	16,5	16,3	-	10,4	10,0	0,8	1,0	1,7	2,2	4,3	4,7
mese	9,2	7,6	7,8	5,4	11,4	20,8	78	76	80	77	74	73	13,7	14,0	13,1	12,1	10,3	9,9	1,0	1,2	1,7	2,4	3,3	4,4

G	velocità media vento						velocità massima vento						direzione prevalente vento						pressione atmosferica media					
	gen	feb	mar	apr	mag	giu	gen	feb	mar	apr	mag	giu	gen	feb	mar	apr	mag	giu	gen	feb	mar	apr	mag	giu
1	1,0	1,5	3,2	3,4	-	1,4	2,6	6,4	5,7	6,8	-	4,3	NW	NW	NE	NE	-	SW	1020	1010	1003	1016	1018	1012
2	1,0	5,0	1,5	3,1	-	1,5	2,5	10,7	4,4	7,4	-	4,4	N	NE	SW	NE	-	SW	1021	1013	1006	1021	-	1013
3	3,3	3,2	1,3	1,8	-	1,6	7,9	8,2	3,6	4,9	-	4,5	NE	N	SW	NW	-	SW	1021	1017	1013	1025	1019	1014
4	2,0	4,2	2,5	1,5	-	1,5	8,2	7,9	6,2	5,1	-	3,7	N	N	SE	SW	-	SW	1029	1022	1004	1025	1013	1014
5	0,9	3,0	2,2	1,3	-	1,5	2,4	5,7	6,7	3,9	-	3,9	NW	NE	NW	NW	-	SW	1030	1022	999	1025	1008	1013
6	1,0	1,5	2,5	1,6	1,6	1,7	3,4	4,7	10,8	4,0	5,1	4,2	NW	NE	N	SW	N	SW	1028	1023	1004	1023	1004	1010
7	1,3	0,9	3,7	1,5	2,6	2,1	3,6	3,3	6,3	4,3	5,6	6,9	N	SW	NE	SW	E	SW	1032	1025	1007	1018	1008	1012
8	1,0	1,6	3,9	1,4	2,0	4,9	2,2	3,7	7,6	3,4	5,5	7,6	NW	NE	NE	NW	SW	NE	1031	1027	1013	1010	1008	1017
9	1,2	3,2	1,9	1,5	2,1	2,5	3,5	6,2	4,3	3,3	5,4	5,1	NW	NE	N	NW	SW	NE	1030	1025	1018	1005	1010	1016
10	0,9	2,9	2,2	2,8	1,0	1,6	2,5	5,5	6,8	8,4	2,8	4,8	NW	NE	N	SW	SW	SW	1030	1028	1018	1000	1012	1014
11	0,8	1,2	1,7	2,2	1,1	1,7	2,5	3,0	4,4	7,0	2,6	3,9	N	SW	SW	S	SW	SW	1028	1027	1019	1006	1010	1015
12	1,1	0,8	2,2	1,7	1,7	1,5	3,9	1,9	6,6	4,3	3,8	3,6	NW	NW	S	SW	E	SW	1026	1018	1012	1007	1010	1013
13	1,0	3,6	1,9	1,9	1,4	1,3	2,9	6,3	5,1	5,4	4,6	3,4	NW	SW	SW	N	SW	SW	1022	1001	1012	1006	1014	1011
14	1,6	2,6	1,2	2,0	1,3	1,2	4,2	7,0	3,9	5,7	3,6	3,8	N	E	SW	SW	E	SW	1021	987	1017	1010	1013	1012
15	4,3	2,1	1,4	1,4	1,7	1,6	7,2	4,9	3,8	4,1	4,4	4,0	N	N	SW	SW	SW	SW	1021	989	1022	1009	1013	1013
16	4,0	2,5	1,4	2,5	1,5	1,3	8,8	5,1	3,8	6,6	3,7	5,4	NE	E	N	NW	SW	N	1021	997	1027	1002	1012	1014
17	2,6	1,8	1,3	2,0	1,4	1,7	5,1	4,1	3,6	4,8	4,5	4,6	NE	N	SW	E	N	SW	1021	1004	1028	999	1008	1017
18	0,9	2,0	1,0	2,4	3,6	1,5	2,5	5,3	3,0	5,7	6,1	4,0	NW	NE	SW	SW	SW	SW	1013	1010	1026	1001	1010	1015
19	2,6	1,5	1,3	2,7	1,2	1,3	5,7	5,3	3,2	5,5	4,4	3,0	E	N	SW	S	W	SW	995	1008	1020	1007	1014	1012
20	3,3	1,4	1,2	3,7	2,3	1,6	10,6	3,5	2,9	7,8	5,2	5,0	NE	N	SW	SW	N	SW	1008	1001	1016	1008	1017	1011
21	-	3,0	1,0	2,2	1,5	1,6	-	8,5	3,0	4,7	3,5	4,5	-	SW	SW	SW	SW	SW	-	1001	1015	1007	1016	1014
22	2,5	1,6	1,3	1,9	1,3	1,5	6,4	5,1	3,4	4,9	3,3	4,0	NE	N	SW	W	SW	SW	1006	1002	1018	1012	1015	1017
23	1,4	3,0	1,1	1,5	1,4	1,4	4,1	9,5	3,1	4,0	4,4	3,3	SW	NW	SW	SW	SW	SW	1011	1007	1020	1018	1015	1018
24	2,2	1,4	-	1,4	1,6	1,4	7,3	3,3	-	3,5	5,2	3,9	W	NW	-	W	NW	SW	1000	1010	-	1017	1015	1016
25	1,1	1,5	1,2	1,7	3,1	1,4	3,7	3,4	3,6	5,3	6,9	3,2	NW	N	SW	N	NE	SW	994	1006	1017	1013	1016	1016
26	2,5	0,8	1,1	1,7	3,0	1,2	7,7	2,4	3,3	3,8	5,9	3,7	E	NW	SW	SW	NE	SW	991	999	1012	1015	1015	1017
27	1,4	2,3	1,8	1,3	1,6	1,4	3,8	5,9	3,9	4,2	4,7	3,8	N	NW	SW	SW	SW	SW	1000	1000	1007	1017	1015	1015
28	1,3	3,6	3,2	-	1,4	1,2	3,4	7,0	5,7	-	3,3	3,9	N	NE	SW	-	SW	SW	1002	1003	1009	-	1015	1012
29	2,0		1,1	-	1,2	1,5	5,0		2,7	-	3,7	3,4	E		SW	-	NW	SW	999		1013	-	1014	1010
30	4,8		1,8	-	1,4	1,7	9,7		4,2	-	3,0	4,0	N		NW	-	SW	SW	1009		1010	-	1014	1009
31	2,9		2,0		1,5		6,8		6,0		3,5		NE		N		SW		1016		1010		1013	
	MEDIA						MASSIMO GIORNALIERO						MEDIA						MEDIA					
I dec	1,4	2,7	2,5	2,0	1,8	2,0	8,2	10,7	10,8	8,4	5,6	7,6	NW	NE	N	SW	-	SW	1027	1021	1008	1017	1011	1013
II dec	2,2	2,0	1,5	2,2	1,7	1,5	10,6	7,0	6,6	7,8	6,1	5,4	NE	N	SW	SW	SW	SW	1018	1004	1020	1006	1012	1013
III dec	2,2	2,1	1,5	-	1,7	1,4	9,7	9,5	6,0	-	6,9	4,5	N	N	SW	-	SW	SW	1003	1004	1013	-	1015	1014
mese	1,9	2,3	1,8	2,0	1,7	1,6	10,6	10,7	10,8	8,4	6,9	7,6	N	N	SW	SW	SW	SW	1016	1010	1014	1012	1013	1014

Palo del Colle (BA) lat. 41°03' long.16°38' alt. 1191

G	temperatura minima						temperatura massima						temperatura media						temperatura superficiale min					
	gen	feb	mar	apr	mag	giu	gen	feb	mar	apr	mag	giu	gen	feb	mar	apr	mag	giu	gen	feb	mar	apr	mag	giu
1	-	0,2	-2,6	4,4	7,1	14,0	-	10,1	3,7	17,7	25,6	29,9	-	4,0	-0,2	10,9	17,1	22,2	-	-1,7	-3,6	3,0	3,7	13,3
2	-	2,0	-3,8	0,6	9,2	12,5	-	7,6	6,6	15,0	28,4	27,4	-	4,1	0,5	8,2	19,5	20,5	-	0,6	-4,4	-0,6	6,3	12,4
3	-	1,4	-4,9	0,0	11,2	11,6	-	8,0	13,1	16,9	30,4	28,5	-	4,8	4,9	7,3	21,6	20,8	-	0,0	-5,6	-1,9	8,8	11,3
4	-	2,5	6,4	-1,2	13,1	13,5	-	7,1	17,7	17,7	30,6	33,5	-	3,9	10,5	8,9	22,5	24,1	-	0,7	5,7	-2,2	9,7	12,5
5	-	-0,9	0,1	3,3	14,3	18,8	-	7,4	8,9	18,6	26,1	33,0	-	2,4	4,8	10,8	20,6	24,0	-	-2,2	-1,2	0,6	13,2	18,3
6	-	-0,3	2,3	4,0	11,3	16,8	-	5,2	11,0	18,3	19,6	29,6	-	2,2	6,1	10,8	13,8	21,9	-	-1,2	0,7	2,6	10,4	15,9
7	-	-0,5	-1,8	2,6	-	14,0	-	10,4	5,9	21,3	-	24,5	-	3,2	2,3	12,1	15,4	19,2	-	-1,9	-2,3	0,7	-	13,4
8	-	-2,2	-0,6	4,2	-	-	-	9,2	7,5	23,5	-	-	-	3,4	2,7	14,6	18,1	14,3	-	-3,3	-1,7	2,3	-	-
9	-	-2,6	0,5	12,5	8,2	9,0	-	10,2	12,7	18,1	26,9	19,4	-	1,9	6,1	14,7	18,6	-	-	-4,7	-0,5	11,6	5,9	8,8
10	-	-2,6	-0,1	13,3	11,1	8,8	-	10,2	12,5	20,3	28,2	19,6	-	3,2	4,8	15,8	19,3	14,3	-	-4,8	-1,3	12,4	8,7	8,0
11	-	-0,1	-1,5	7,1	11,0	7,3	-	13,8	12,3	20,7	29,0	25,6	-	5,0	4,3	14,2	19,0	17,3	-	-2,3	-2,4	5,8	9,8	6,1
12	-	0,4	-0,8	7,6	9,6	9,8	-	16,4	17,3	16,0	22,4	29,0	-	8,4	8,4	11,4	16,3	20,3	-	-3,6	-2,5	6,3	8,8	8,8
13	-	7,0	1,4	6,6	9,4	14,6	-	18,0	19,4	12,9	24,1	31,1	-	12,4	9,4	9,8	15,9	22,0	-	5,9	-0,3	5,5	8,0	13,8
14	5,0	3,3	-0,5	6,2	9,6	13,9	13,2	11,2	20,7	19,5	28,5	31,7	-	7,9	10,5	12,5	20,0	22,9	3,6	2,2	-1,9	4,5	8,8	12,3
15	-	-1,2	2,6	6,1	14,1	16,0	-	7,5	19,0	21,9	26,4	29,7	-	3,6	10,1	14,4	20,2	21,4	-	-2,5	0,5	3,9	13,7	15,3
16	-	-	2,6	11,2	13,7	13,9	-	-	17,7	20,1	29,3	25,5	-	-	10,0	14,8	21,1	20,1	-	-	0,8	10,2	12,8	13,3
17	-	-	2,1	5,7	13,6	13,7	-	-	22,1	19,4	29,8	29,4	-	-	11,2	12,4	21,0	22,2	-	-	0,0	4,4	12,1	12,6
18	1,1	3,9	2,4	5,3	12,8	16,7	4,1	6,5	22,4	16,8	28,7	29,9	-	-	12,3	10,4	21,2	23,4	-1,7	2,3	0,3	3,3	11,3	15,3
19	3,3	0,1	5,8	7,2	9,0	16,2	9,9	13,0	23,8	21,4	21,1	29,3	-	4,7	14,0	14,8	15,9	22,9	0,9	-1,1	2,7	6,0	7,4	15,3
20	0,4	1,9	4,2	8,2	11,5	14,3	11,2	12,5	20,0	20,4	21,8	28,1	6,8	6,5	12,0	14,9	15,8	21,4	-1,9	0,6	2,3	6,3	10,5	13,8
21	-1,0	3,0	4,2	7,2	9,2	-	16,8	12,8	18,7	15,3	23,2	-	-	7,8	11,2	10,2	16,1	-	-1,9	1,4	3,2	6,0	8,2	-
22	2,7	-0,9	5,9	4,7	8,9	-	10,0	15,2	20,4	15,0	30,1	-	5,9	5,9	11,8	9,6	20,5	-	0,7	-1,8	3,8	3,3	6,1	-
23	0,6	-1,5	6,6	1,0	12,3	-	12,5	14,4	21,6	18,8	31,6	-	5,7	6,2	13,6	11,4	22,7	-	-1,3	-3,4	4,5	-0,3	10,4	-
24	3,7	1,7	6,6	6,1	14,4	-	8,5	10,9	22,9	23,0	24,5	-	5,8	5,8	13,1	14,9	19,2	-	2,2	0,1	4,7	3,8	13,2	-
25	1,4	4,4	9,8	12,9	15,3	-	8,0	14,5	23,0	15,9	26,6	-	3,7	9,0	14,6	14,1	20,9	-	0,4	2,2	8,3	12,1	14,2	-
26	-0,5	2,3	9,5	8,2	14,8	-	5,5	9,6	22,3	22,8	27,2	-	2,5	6,2	14,6	15,5	21,0	-	-1,1	1,2	7,9	6,3	14,1	-
27	0,1	1,9	10,4	6,0	15,2	19,7	7,3	10,5	19,7	24,6	30,3	26,8	2,9	5,0	15,6	15,8	22,2	-	-1,1	0,8	8,8	3,9	14,2	18,8
28	-2,3	0,0	9,6	8,7	15,2	-	7,9	5,3	19,8	26,1	29,6	-	2,2	1,9	13,4	17,1	22,5	-	-3,4	-1,1	8,0	6,1	14,3	-
29	-2,8		7,7	8,8	14,7	17,6	7,2		20,4	22,7	30,3	37,0	2,7		13,1	16,8	22,5	29,0	-4,4		5,5	7,2	13,2	16,4
30	1,3		7,5	8,6	13,5	20,4	4,0		18,9	21,9	30,6	39,9	2,7		12,0	14,9	22,4	30,8	0,0		6,1	6,3	12,8	19,0
31	1,2		6,5		13,0		7,3		18,6		33,7		3,4		12,2		23,8		0,1		5,4		12,1	
	MEDIA						MEDIA						MEDIA						MEDIA					
I dec	-	-0,3	-0,4	4,4	10,7	13,2	-	8,5	10,0	18,7	27,0	27,3	-	4,1	4,8	11,6	18,8	20,2	-	-4,8	-5,6	-2,2	3,7	8,0
II dec	-	1,9	1,8	7,1	11,4	13,6	-	12,4	19,5	18,9	26,1	28,9	-	7,1	10,6	13,0	18,8	21,3	-	-3,6	-2,5	3,3	7,4	6,1
III dec	0,4	1,4	7,7	7,2	13,3	-	8,6	11,6	20,6	20,6	28,9	-	4,5	6,5	14,1	13,9	21,1	-	-4,4	-3,4	3,2	-0,3	6,1	-
mese	-	0,9	3,2	6,2	11,9	-	-	10,7	16,8	19,4	27,4	-	-	5,8	10,0	12,8	19,7	-	-	-0,7	1,7	4,7	10,4	-

G	temperatura suolo -10 media						eliofania						radiazione globale						precipitazione totale					
	gen	feb	mar	apr	mag	giu	gen	feb	mar	apr	mag	giu	gen	feb	mar	apr	mag	giu	gen	feb	mar	apr	mag	giu
1	-	3,9	4,9	13,9	19,2	27,2	-	0,1	0,3	6,4	11,0	8,4	-	4,2	9,2	17,9	25,6	22,7	-	8,8	1,2	0,0	0,0	0,0
2	-	4,2	4,3	12,9	20,1	27,1	-	1,9	4,3	6,7	11,0	6,8	-	6,7	13,7	16,7	25,3	23,3	-	0,6	0,0	0,2	0,0	0,0
3	-	3,8	4,7	12,1	21,1	26,9	-	0,7	7,8	7,0	10,2	11,4	-	5,9	16,5	19,0	23,8	26,5	-	1,4	0,0	0,0	0,0	0,0
4	-	3,7	6,4	12,1	21,8	27,1	-	1,1	0,7	9,9	7,8	8,3	-	5,0	6,3	21,0	21,8	21,9	-	0,0	1,6	0,0	0,0	0,0
5	-	3,8	6,8	12,4	21,5	27,0	-	2,0	0,3	2,8	5,1	4,7	-	6,2	3,9	15,9	19,1	18,3	-	0,0	3,4	0,0	0,0	11,2
6	-	3,5	6,2	13,5	19,3	26,2	-	0,0	4,8	9,0	0,1	7,2	-	2,8	14,0	20,8	5,0	19,9	-	0,4	3,0	0,0	20,6	13,2
7	-	3,6	6,3	14,0	-	25,2	-	3,2	0,0	10,2	11,8	5,6	-	10,1	4,8	20,6	27,4	19,4	-	0,0	1,6	0,0	0,0	0,0
8	-	3,8	5,1	14,8	-	-	-	0,3	4,5	9,5	9,1	3,5	-	5,6	13,5	21,2	23,8	16,1	-	0,0	1,6	0,0	0,0	5,8
9	-	3,8	5,8	14,8	19,6	20,9	-	0,4	5,8	0,7	11,7	-	-	7,7	15,4	5,7	26,9	-	-	0,2	0,0	0,0	0,0	-
10	-	3,4	6,5	14,6	20,3	20,4	-	0,6	5,0	1,2	7,2	5,3	-	6,0	14,1	8,9	20,4	19,4	-	0,4	1,2	0,0	0,0	0,0
11	-	3,8	6,0	15,9	20,5	21,0	-	6,6	9,4	8,8	7,1	9,4	-	12,6	18,4	20,3	21,4	25,9	-	0,0	0,0	0,0	0,0	0,0
12	-	4,4	6,6	14,4	21,1	22,5	-	6,2	7,4	0,9	5,2	11,5	-	12,4	17,2	8,7	19,0	27,4	-	0,0	0,0	1,2	0,0	0,0
13	-	6,3	7,8	12,9	20,1	23,5	-	7,4	5,4	0,2	4,7	8,8	-	13,2	14,2	3,9	18,4	20,6	-	0,0	0,0	2,0	0,0	0,0
14	7,2	6,8	8,2	13,1	20,7	24,4	-	0,0	9,3	4,6	7,2	7,8	-	2,4	18,5	15,6	20,7	22,0	-	4,6	0,0	0,0	0,0	0,0
15	-	6,2	9,7	14,4	22,4	25,3	-	1,4	8,5	10,4	10,2	6,8	-	8,7	17,3	22,1	24,2	17,3	-	0,0	0,0	0,0	0,0	1,2
16	-	-	10,6	15,4	-	24,5	-	-	9,7	5,2	9,1	1,1	-	-	18,7	15,1	22,8	15,6	-	-	0,2	0,0	1,2	0,0
17	-	-	10,4	15,1	23,2	24,8	-	-	9,6	5,4	11,2	11,5	-	-	18,2	16,8	25,5	27,2	-	-	0,0	0,0	0,0	0,0
18	3,7	5,7	10,8	14,5	23,8	26,1	-	-	9,7	3,2	8,6	12,1	-	-	18,2	14,1	22,9	26,9	-	-	0,0	3,4	0,0	0,0
19	4,1	5,3	11,7	14,4	21,6	26,5	-	4,7	9,4	5,2	4,7	10,1	-	10,8	17,6	15,9	15,5	24,0	-	0,0	0,0	0,0	0,0	0,0
20	5,9	5,5	12,2	15,1	20,9	26,5	0,0	1,0	9,4	4,7	9,1	12,7	3,6	9,1	17,9	18,5	23,6	28,8	0,8	0,0	0,0	0,0	0,0	0,0
21	5,3	5,3	12,4	14,2	21,5	-	-	1,0	3,2	2,9	12,6	-	-	7,4	14,1	12,2	28,0	-	-	0,2	0,0	3,4	0,0	-
22	5,4	5,9	13,0	13,6	22,5	-	0,2	1,3	7,1	8,2	11,8	-	2,6	6,8	16,6	21,7	26,7	-	1,2	12,0	0,0	0,0	0,0	-
23	5,0	5,4	12,9	14,2	23,0	-	4,0	4,7	4,3	10,7	7,6	-	8,8	12,6	14,5	24,3	20,5	-	1,0	0,0	0,0	0,0	0,0	-
24	5,8	6,1	12,9	15,9	23,1	-	0,0	0,5	2,6	7,5	2,8	-	1,3	5,9	9,5	21,3	18,4	-	13,8	0,0	0,4	0,0	0,0	-
25	5,8	6,6	13,9	15,8	23,5	-	0,0	0,0	5,2	0,0	11,8	-	2,4	4,1	13,6	4,1	27,2	-	9,4	0,4	0,2	1,6	0,0	-
26	5,2	7,4	14,1	16,4	24,8	-	0,1	0,0	1,3	11,2	11,1	-	4,5	3,0	10,3	24,8	26,8	-	1,2	19,8	0,0	0,0	0,0	-
27	4,7	6,6	13,6	17,3	25,2	31,8	1,3	2,3	0,2	11,5	12,0	-	6,4	11,3	4,7	25,5	27,1	-	3,2	0,6	0,0	0,0	0,0	-
28	4,4	6,1	13,2	18,5	26,2	-	0,0	0,5	1,6	10,0	11,9	-	4,0	4,7	9,5	24,6	26,8	-	0,4	1,0	3,8	0,0	0,0	-
29	4,1		13,5	19,1	26,4	31,0	0,0		7,3	10,0	11,5	11,9	4,4		17,0	25,1	26,7	26,4	2,8		0,0	0,0	0,0	0,0
30	4,4		13,9	19,5	26,8	30,9	0,0		2,8	10,6	9,9	8,7	1,2		14,5	25,5	25,6	20,7	25,8		0,0	0,0	0,0	0,0
31	4,2		14,1		27,1		1,0		6,3		12,1		6,6		17,8		27,0		0,0		0,6		0,0	
	MEDIA						MEDIA						MEDIA						TOTALE					
I dec	-	3,8	5,7	13,5	20,4	25,3	-	1,0	3,3	6,3	8,5	6,8	-	6,0	11,2	16,8	21,9	20,8	-	11,8	13,6	0,2	20,6	30,2
II dec	-	5,5	9,4	14,5	21,6	24,5	-	-	8,8	4,9	7,7	9,2	-	-	17,6	15,1	21,4	23,6	-	-	0,2	6,6	1,2	1,2
III dec	4,9	6,2	13,4	16,5	24,6	-	0,7	1,3	3,8	8,3	10,5	-	4,2	7,0	12,9	20,9	25,5	-	58,8	34,0	5,0	5,0	0,0	-
mese	-	5,0	9,6	14,8	22,4	-	-	1,9	5,3	6,5	8,9	-	-	7,4	13,9	17,6	23,0	-	-	50,4	18,8	11,8	21,8	-

Palo del Colle (BA) lat. 41°03' long.16°38' alt. 1191

G	precipitazione max oraria						umidità relativa media						bagnatura fogliare *						evapotraspirazione					
	gen	feb	mar	apr	mag	giu	gen	feb	mar	apr	mag	giu	gen	feb	mar	apr	mag	giu	gen	feb	mar	apr	mag	giu
1	-	2,8	1,2	0,0	0,0	0,0	-	72	79	76	51	65							0,3	1,1	1,1	2,7	4,9	5,2
2	-	0,2	0,0	0,2	0,0	0,0	-	63	77	75	54	65							0,5	1,8	1,2	2,3	5,1	5,0
3	-	1,2	0,0	0,0	0,0	0,0	-	64	71	71	52	60							0,6	1,8	2,0	2,7	5,2	5,3
4	-	0,0	1,2	0,0	0,0	0,0	-	54	75	76	35	58							0,9	2,3	2,2	2,9	6,0	5,9
5	-	0,0	1,2	0,0	0,0	7,4	-	63	96	72	45	64							0,6	1,6	0,8	2,8	5,6	5,2
6	-	0,2	0,6	0,0	6,4	8,6	-	77	82	79	89	80							0,3	0,9	1,7	2,8	2,0	4,6
7	-	0,0	1,0	0,0	0,0	0,0	-	79	84	68	67	83							0,7	1,3	1,0	3,1	1,8	3,7
8	-	0,0	0,6	0,0	0,0	3,2	-	81	73	68	54	76							0,3	0,9	1,6	4,3	2,2	2,6
9	-	0,2	0,0	0,0	0,0	-	-	87	67	85	51	-							0,2	1,0	2,2	2,0	5,7	3,8
10	-	0,2	1,0	0,0	0,0	0,0	-	81	77	72	54	67							0,4	1,2	2,2	3,6	5,2	3,4
11	-	0,0	0,0	0,0	0,0	0,0	-	62	66	69	70	57							0,2	2,1	2,2	4,0	4,9	4,8
12	-	0,0	0,0	0,6	0,0	0,0	-	63	62	85	78	57							0,4	2,1	2,9	1,9	3,5	5,9
13	-	0,0	0,0	1,0	0,0	0,0	-	62	70	96	82	68							0,5	3,0	2,5	1,0	3,4	5,2
14	-	3,2	0,0	0,0	0,0	0,0	-	77	72	75	66	67							1,5	1,5	3,0	2,8	4,6	5,4
15	-	0,0	0,0	0,0	0,0	0,6	-	78	87	64	73	84							1,3	1,3	2,3	3,9	4,6	4,0
16	-	-	0,2	0,0	1,2	0,0	-	-	78	81	69	83							1,3	0,1	2,6	3,1	5,2	3,3
17	-	-	0,0	0,0	0,0	0,0	-	-	64	55	71	68							0,7	0,0	2,9	4,0	5,7	5,6
18	-	-	0,0	1,4	0,0	0,0	-	-	67	86	58	62							0,3	0,4	3,0	2,4	5,8	6,0
19	-	0,0	0,0	0,0	0,0	0,0	-	82	68	66	69	56							0,9	1,5	3,2	3,6	3,5	6,0
20	0,4	0,0	0,0	0,0	0,0	0,0	85	77	78	56	68	61							1,0	1,6	2,6	3,8	1,8	6,0
21	-	0,2	0,0	1,8	0,0	-	-	73	89	78	63	-							1,5	1,9	2,0	2,5	1,4	2,9
22	0,4	4,6	0,0	0,0	0,0	-	85	89	86	63	43	-							1,0	1,5	2,5	3,4	1,9	2,8
23	0,6	0,0	0,0	0,0	0,0	-	71	75	83	61	48	-							1,3	1,9	2,4	3,6	5,8	2,9
24	2,0	0,0	0,4	0,0	0,0	-	91	88	85	71	65	-							0,6	1,1	2,5	4,3	4,7	2,6
25	1,8	0,2	0,2	0,8	0,0	-	92	89	87	94	58	-							0,6	1,2	2,8	1,0	6,1	2,0
26	0,8	5,4	0,0	0,0	0,0	-	88	98	86	71	62	-							0,7	0,7	2,6	4,1	5,8	1,6
27	0,8	0,6	0,0	0,0	0,0	-	86	83	75	61	57	-							0,9	1,6	2,1	4,3	6,0	1,5
28	0,2	0,4	1,8	0,0	0,0	-	87	88	85	57	59	-							0,8	0,9	2,2	4,7	5,9	3,2
29	1,4		0,0	0,0	0,0	0,0	88		83	50	62	47							0,8		2,7	4,9	5,8	7,0
30	5,0		0,0	0,0	0,0	0,0	90		87	55	56	37							0,6		2,3	4,8	5,6	8,3
31	0,0		0,4		0,0		70		87		49								1,5		2,5		6,4	
	MASSIMO ORARIO						MEDIA						MEDIA						MEDIA					
I dec	-	2,8	1,2	0,2	6,4	8,6	-	72	78	74	55	69							0,5	1,4	1,6	2,9	4,4	4,5
II dec	-	3,2	0,2	1,4	1,2	0,6	-	-	71	73	70	66							0,8	1,4	2,7	3,0	4,3	5,2
III dec	5,0	5,4	1,8	1,8	0,0	-	85	86	85	66	56	-							0,9	1,3	2,4	3,8	5,0	3,5
mese	-	5,4	1,8	1,8	6,4	-	-	76	78	71	61	-							0,7	1,4	2,2	3,2	4,6	4,4

G	velocità media vento						velocità massima vento						direzione prevalente vento						pressione atmosferica media					
	gen	feb	mar	apr	mag	giu	gen	feb	mar	apr	mag	giu	gen	feb	mar	apr	mag	giu	gen	feb	mar	apr	mag	giu
1	-	2,3	4,1	2,6	2,2	2,8	-	4,6	6,8	5,8	4,4	5,1	-	SW	NW	W	SW	N	-	1015	1011	1022	1020	1017
2	-	5,9	3,8	2,3	2,2	2,7	-	11,1	5,6	4,5	5,0	5,4	-	N	W	NE	SW	N	-	1019	1012	1028	1022	1018
3	-	6,4	3,7	2,2	2,3	2,1	-	9,2	8,2	4,7	4,7	5,3	-	N	SW	SW	SW	NE	-	1021	1018	1032	1020	1019
4	-	6,2	5,4	2,6	2,8	3,5	-	9,9	9,7	5,7	4,9	6,8	-	N	S	SW	W	S	-	1026	1009	1032	1013	1018
5	-	3,9	2,8	2,8	4,4	2,7	-	6,3	5,1	5,5	7,2	4,9	-	NW	NW	S	W	SW	-	1027	1004	1031	1009	1015
6	-	3,0	3,7	2,3	3,5	2,9	-	4,4	8,8	5,1	7,7	6,1	-	W	SW	NE	NW	NE	-	1030	1009	1028	1007	1014
7	-	2,7	3,8	2,3	4,9	3,3	-	4,5	5,7	4,9	8,6	5,9	-	W	NW	SW	N	NW	-	1032	1013	1022	1011	1017
8	-	1,6	4,8	5,3	4,7	5,6	-	3,1	7,2	8,8	8,5	9,4	-	SW	NW	S	SW	NW	-	1035	1018	1013	1010	1021
9	-	2,1	3,2	7,3	4,1	-	-	4,2	5,5	11,1	6,9	-	-	SW	NW	S	SW	-	-	1033	1022	1010	1012	-
10	-	3,3	3,8	8,3	3,5	3,7	-	6,0	10,7	14,0	8,4	7,3	-	W	NW	S	SW	N	-	1034	1023	1008	1015	1019
11	-	2,6	3,3	4,8	3,3	2,8	-	3,8	6,1	10,1	6,9	4,7	-	W	NW	S	SW	SW	-	1031	1024	1010	1016	1018
12	-	3,2	4,7	3,4	3,3	3,5	-	6,8	8,2	7,7	6,6	5,7	-	SW	SW	S	N	SW	-	1022	1015	1013	1019	1016
13	-	6,4	2,7	2,2	2,0	3,1	-	10,4	5,4	5,3	4,0	6,1	-	SW	SW	W	SW	S	-	1002	1015	1011	1021	1015
14	-	4,5	3,3	3,3	3,6	3,0	-	10,3	7,1	6,4	8,3	6,2	-	S	SW	W	S	S	-	992	1022	1013	1018	1016
15	-	5,6	2,0	3,6	2,9	2,1	-	10,7	4,8	7,1	5,9	4,1	-	W	SW	SW	NE	NW	-	994	1028	1013	1016	1018
16	-	-	3,1	6,7	3,2	2,3	-	-	6,2	13,3	7,0	4,7	-	-	W	S	S	N	-	-	1033	1007	1015	1020
17	-	-	2,0	5,3	3,8	2,9	-	-	3,9	9,0	7,2	5,4	-	-	SW	W	S	W	-	-	1033	1003	1013	1022
18	-	-	2,4	2,9	5,2	3,1	-	-	5,2	6,0	8,7	5,5	-	-	SW	SW	SW	W	-	-	1029	1004	1011	1019
19	-	2,3	2,4	3,8	4,1	3,3	-	3,9	4,5	6,8	7,6	5,4	-	W	SW	SW	NW	W	-	1013	1021	1009	1018	1016
20	3,0	3,7	2,3	4,8	4,9	3,8	7,2	8,4	4,8	10,1	7,7	6,3	N	S	SW	SW	N	N	1015	1005	1019	1011	1021	1016
21	-	6,0	1,8	4,9	3,4	-	-	12,2	4,7	7,0	5,8	-	-	S	W	W	N	-	-	1007	1019	1011	1020	-
22	2,4	4,1	1,8	4,6	2,2	-	4,7	12,4	5,0	7,6	4,0	-	W	S	SW	N	SW	-	1012	1006	1022	1018	1018	-
23	2,5	4,9	2,6	2,9	2,7	-	8,3	11,2	5,1	6,0	6,0	-	SE	SW	SW	SW	SW	-	1018	1012	1025	1022	1017	-
24	2,8	2,0	3,6	5,9	4,2	-	5,1	4,4	7,2	10,3	9,4	-	W	S	SW	S	N	-	1005	1016	1024	1021	1019	-
25	2,3	2,9	3,6	6,8	5,4	-	4,5	7,5	6,5	13,5	8,3	-	W	S	SW	S	NW	-	1000	1012	1021	1017	1020	-
26	3,1	3,4	3,8	3,1	4,1	-	5,8	5,4	10,1	6,8	6,4	-	W	NW	S	SW	N	-	997	1006	1016	1018	1020	-
27	2,7	4,0	4,2	2,2	2,6	-	5,3	6,6	8,0	4,5	4,5	-	W	W	S	SW	W	-	1006	1004	1010	1021	1019	-
28	2,5	3,6	3,0	2,3	3,1	-	5,4	6,2	6,2	5,1	5,7	-	SW	W	W	SW	N	-	1008	1010	1013	1021	1018	-
29	2,2		2,5	3,7	2,7	2,4	6,4		4,4	6,5	5,9	5,0	SW		W	N	NE	SW	1006		1017	1020	1018	1011
30	2,5		2,4	3,8	2,3	3,8	5,6		5,8	7,5	5,0	7,2	NW		N	N	SW	SW	1016		1015	1020	1017	1010
31	5,2		3,0		2,3		7,4		6,0		4,9		NW		W		SW		1020		1016		1016	
	MEDIA						MASSIMO GIORNALIERO						MEDIA						MEDIA					
I dec	-	3,7	3,9	3,8	3,5	3,3	-	11,1	10,7	14,0	8,6	9,4	-	W	NW	S	SW	N	-	1027	1014	1023	1014	1017
II dec	-	3,8	2,8	4,1	3,6	3,0	-	10,7	8,2	13,3	8,7	6,3	-	SW	SW	S	SW	SW	-	-	1024	1010	1017	1018
III dec	2,8	3,9	2,9	4,0	3,2	-	8,3	12,4	10,1	13,5	9,4	-	W	S	SW	SW	N	-	1009	1009	1018	1019	1018	-
mese	-	3,8	3,2	4,0	3,4	-	-	12,4	10,7	14,0	9,4	-	-	W	SW	SW	SW	-	-	1016	1019	1017	1016	-

* sensore assente

Turi (BA) lat. 40°55' long. 17°01' alt. 230

G	temperatura minima						temperatura massima						temperatura media						temperatura superficiale min					
	gen	feb	mar	apr	mag	giu	gen	feb	mar	apr	mag	giu	gen	feb	mar	apr	mag	giu	gen	feb	mar	apr	mag	giu
1	4,5	1,1	-1,7	5,6	6,7	14,7	11,7	7,7	1,2	15,9	24,2	27,2	7,4	4,2	-0,1	11,1	16,9	21,7	0,9	-2,0	-3,6	3,0	5,6	13,2
2	3,6	1,8	-2,1	2,6	10,4	14,9	12,5	6,8	5,9	12,9	27,0	25,2	7,4	4,3	1,2	8,8	19,5	20,1	-0,2	0,2	-5,0	0,0	8,4	14,9
3	1,2	2,8	-3,3	1,9	12,2	13,3	11,4	7,5	10,5	14,3	29,3	26,4	6,1	5,5	4,8	8,4	21,7	20,8	-1,6	0,5	-6,5	-0,1	9,6	13,6
4	4,0	1,9	7,9	2,5	14,6	17,2	12,2	6,4	14,7	16,3	29,7	30,3	7,8	3,8	10,8	9,8	21,9	23,0	-1,4	-2,1	5,5	-0,3	10,6	16,2
5	3,2	0,1	2,0	5,0	15,7	18,0	15,0	6,5	12,1	16,5	26,3	31,1	8,1	2,9	6,2	11,1	20,6	24,0	-2,6	-4,0	-1,1	3,0	11,7	17,1
6	2,9	0,8	2,4	5,2	11,7	17,4	14,5	4,3	10,5	17,0	16,4	28,1	8,2	2,8	6,5	10,9	13,8	21,9	-1,6	-0,3	-0,6	2,9	11,2	16,8
7	5,6	0,7	0,1	4,9	11,0	14,6	13,4	9,6	6,1	20,0	19,2	23,4	9,3	4,5	3,0	13,0	15,2	19,1	0,1	-3,4	-2,7	1,6	9,1	14,3
8	3,5	-0,8	0,0	7,7	10,7	11,2	15,2	9,6	6,6	20,4	24,3	17,3	8,0	4,2	2,7	14,3	17,6	14,2	-1,5	-3,9	-2,8	4,3	8,7	10,8
9	2,4	-2,0	1,6	13,2	10,1	10,3	13,5	9,4	11,0	17,9	23,4	18,6	6,8	2,6	5,6	14,6	17,8	14,3	-2,5	-5,6	-1,4	11,9	9,4	9,4
10	2,6	-2,1	1,4	13,2	11,7	10,7	12,6	9,2	11,0	20,8	25,3	18,5	8,0	3,8	4,8	16,4	18,3	14,4	-1,9	-6,1	-1,1	11,4	10,2	9,3
11	6,8	1,6	-0,7	10,6	13,2	9,2	12,9	11,9	9,9	17,6	26,9	23,4	9,2	5,7	4,5	13,8	19,0	17,4	4,0	-2,9	-3,9	8,6	12,2	8,1
12	5,1	1,8	1,1	10,0	12,3	12,3	14,2	15,2	14,5	15,8	20,1	25,4	8,5	8,6	8,1	12,3	16,3	19,4	1,4	-3,3	-3,3	7,4	10,5	11,7
13	6,5	9,3	5,0	7,8	10,7	15,6	12,7	17,2	17,8	14,0	22,5	27,9	8,5	12,4	11,1	10,3	16,1	21,3	4,1	4,5	1,0	7,1	9,4	15,1
14	5,8	5,0	2,1	7,0	11,6	15,9	12,3	11,8	18,1	18,1	26,5	29,3	8,2	8,9	10,7	12,8	19,3	21,7	1,2	4,3	-0,3	6,1	10,8	15,5
15	3,0	-0,6	7,2	7,3	15,4	17,4	8,1	7,5	19,2	20,5	25,4	27,7	5,6	3,9	12,1	13,8	20,2	21,3	0,9	-3,3	3,7	6,0	14,5	17,0
16	1,2	-0,9	5,4	11,3	13,5	15,5	7,2	7,5	15,6	17,6	28,0	23,6	5,0	2,5	10,8	14,4	20,5	19,8	0,0	-3,4	1,6	9,8	12,5	14,5
17	1,6	-1,2	3,3	7,9	15,2	14,0	8,5	8,9	21,0	17,5	27,5	27,2	4,3	3,8	11,6	12,1	20,9	21,2	-2,6	-3,7	0,1	5,1	15,0	13,2
18	0,7	1,7	4,5	7,6	16,2	17,0	11,4	7,1	20,9	15,7	27,9	28,4	5,3	4,5	12,9	10,8	21,4	22,5	-3,7	-0,7	0,8	5,7	15,3	14,7
19	5,3	2,3	7,0	5,8	12,9	17,0	10,2	11,4	22,5	20,6	19,7	27,9	8,0	5,9	14,3	14,0	16,4	22,6	2,2	-0,9	3,1	5,2	11,1	14,9
20	2,2	3,2	6,2	12,1	11,8	-	12,9	11,4	19,3	20,1	19,9	-	7,8	6,6	12,6	15,6	15,2	20,9	-1,1	0,3	2,7	9,8	9,9	-
21	2,1	3,7	6,3	7,7	10,4	15,0	15,4	11,9	18,6	15,5	21,5	27,1	-	8,0	11,8	10,7	15,9	21,3	-0,6	-0,4	3,1	6,9	9,2	13,5
22	4,4	2,2	9,5	4,2	9,9	14,1	10,0	13,9	19,5	13,6	28,9	28,4	6,8	7,5	13,1	9,4	20,3	22,2	0,1	0,1	7,0	2,8	8,7	12,6
23	2,5	0,9	8,6	2,3	14,1	13,6	11,2	12,2	20,9	16,8	30,7	31,8	6,4	6,8	13,5	11,0	22,4	24,3	-1,1	-2,0	6,3	1,1	11,7	12,2
24	4,3	3,5	9,0	8,2	15,7	17,6	9,3	14,5	17,0	20,0	23,1	31,1	6,8	6,7	12,7	14,3	18,8	25,1	2,9	1,0	5,4	7,8	13,3	15,8
25	2,1	5,5	11,2	13,3	15,3	17,9	9,0	13,5	18,1	15,2	24,5	33,0	4,6	9,7	13,8	14,1	20,3	26,5	1,2	1,6	9,3	12,6	13,4	16,8
26	0,2	2,2	11,5	8,6	15,7	19,1	5,8	7,7	20,3	20,9	25,3	33,6	2,7	6,3	14,6	15,5	20,5	26,8	-1,3	1,9	9,7	8,3	13,6	17,9
27	1,1	1,8	11,6	-	-	19,4	9,2	10,0	17,7	-	-	30,6	3,6	5,3	14,6	14,9	21,3	25,8	-0,9	0,0	7,9	-	-	18,0
28	-0,2	-0,1	10,0	9,7	16,6	20,2	8,0	6,0	18,9	24,6	27,9	32,0	3,7	2,2	13,5	17,5	22,1	26,4	-2,3	-2,8	7,5	7,2	13,7	17,6
29	-1,3		8,2	9,7	15,4	18,9	9,9		18,9	21,5	28,8	34,7	4,1		13,5	16,4	22,4	28,5	-4,6		4,6	6,5	13,8	17,4
30	0,6		7,4	9,3	15,6	23,0	6,3		17,7	20,1	28,3	38,4	3,5		12,5	15,0	22,1	30,1	-0,1		5,4	6,6	14,1	21,4
31	1,4		9,4		15,2		6,2		17,0		32,2		3,2		12,5		23,8		-1,2		6,4		13,9	
	MEDIA						MEDIA						MEDIA						MEDIA					
I dec	3,3	0,4	0,8	6,2	11,5	14,2	13,2	7,7	9,0	17,2	24,5	24,6	8,3	4,1	4,9	11,7	18,0	19,4	-2,6	-6,1	-6,5	-0,3	5,6	9,3
II dec	3,8	2,2	4,1	8,7	13,3	14,9	11,0	11,0	17,9	17,8	24,4	26,8	7,4	6,6	11,0	13,2	18,9	20,8	-3,7	-3,7	-3,9	5,1	9,4	8,1
III dec	1,6	2,5	9,3	8,1	14,4	17,9	9,1	11,2	18,6	18,7	27,1	32,1	5,3	6,8	14,0	13,4	20,8	25,0	-4,6	-2,8	3,1	1,1	8,7	12,2
mese	2,9	1,6	4,9	7,7	13,1	15,7	11,1	9,9	15,3	17,9	25,4	27,9	7,0	5,8	10,1	12,8	19,2	21,8	-0,4	-1,3	1,9	5,8	11,4	14,6

G	temperatura suolo -10 media						eliofania						radiazione globale						precipitazione totale					
	gen	feb	mar	apr	mag	giu	gen	feb	mar	apr	mag	giu	gen	feb	mar	apr	mag	giu	gen	feb	mar	apr	mag	giu
1	8,9	5,0	5,2	14,4	16,9	22,0	-	-	-	10,9	13,1	12,0	6,4	5,1	5,4	22,3	28,0	25,1	0,0	5,8	1,4	0,2	0,0	0,0
2	8,6	5,3	5,3	13,6	17,7	21,8	-	-	-	10,5	13,3	9,1	8,7	13,4	11,6	20,3	28,0	22,4	0,0	3,8	0,0	0,2	0,0	6,0
3	7,4	5,4	5,6	12,4	18,4	21,6	-	-	-	11,4	12,5	13,9	6,5	8,7	15,8	22,1	26,4	29,9	4,2	0,0	0,0	0,0	0,0	0,2
4	7,1	5,1	8,0	12,4	19,0	22,8	-	-	-	10,9	10,0	11,7	8,9	10,5	11,8	25,4	24,9	27,5	0,0	0,0	0,2	0,2	0,0	0,4
5	5,5	4,9	7,8	13,0	18,7	22,6	-	-	-	7,6	5,7	8,2	9,1	12,6	3,7	19,6	18,9	19,0	0,0	0,0	0,0	0,0	0,0	0,8
6	6,9	5,2	7,8	13,7	17,0	22,5	-	-	-	8,4	0,0	7,3	8,9	2,4	17,6	22,2	5,5	19,8	0,0	1,2	0,0	0,0	28,8	5,6
7	7,7	5,6	7,2	13,9	16,9	22,0	-	-	-	12,0	12,9	6,5	8,9	12,5	9,2	24,7	29,6	22,3	0,0	0,2	0,0	0,0	0,0	0,0
8	7,3	6,2	6,6	14,6	17,2	19,7	-	-	-	12,0	10,2	4,8	8,4	9,0	15,9	24,6	25,3	19,9	0,0	0,0	0,2	0,0	0,0	2,2
9	7,1	5,2	7,3	15,0	18,0	19,3	-	-	-	1,0	13,2	11,9	9,9	12,5	18,5	8,7	30,2	-	0,2	0,2	0,0	0,0	0,0	1,8
10	6,9	4,8	7,8	15,1	18,2	18,7	-	-	-	4,3	9,1	8,6	5,0	9,2	16,4	12,5	23,1	23,1	0,2	0,2	0,0	0,0	0,0	0,0
11	8,7	5,7	7,5	16,7	18,8	18,9	-	-	10,6	11,1	8,3	12,1	5,0	12,9	16,4	20,7	23,0	25,4	0,0	0,0	0,0	0,0	0,0	0,0
12	8,6	6,1	7,8	14,6	22,1	20,3	-	-	11,2	3,9	6,5	12,8	8,7	13,4	19,5	15,3	19,7	26,7	0,0	0,0	0,0	0,4	0,0	0,0
13	9,0	8,7	9,0	13,4	18,1	21,8	-	-	8,9	2,4	7,1	13,1	6,1	12,4	17,2	8,1	21,6	-	0,0	0,0	0,0	23,6	0,2	0,0
14	8,8	8,5	9,7	14,0	18,9	22,4	-	-	11,3	8,6	10,2	9,9	7,7	5,6	19,1	22,2	24,3	25,4	0,0	2,4	0,0	0,2	1,4	0,0
15	6,8	7,8	11,2	14,9	20,0	21,9	-	-	10,7	12,8	12,8	5,3	8,5	11,6	19,9	24,1	28,4	13,9	3,8	1,4	0,2	0,0	0,0	0,2
16	6,4	6,6	12,4	15,8	20,4	21,5	-	-	8,9	5,9	11,4	2,6	5,4	7,3	17,9	20,0	26,6	-	1,2	1,0	0,0	0,0	0,0	0,0
17	6,3	5,9	11,5	14,4	21,0	22,2	-	-	11,6	6,3	12,1	11,9	7,8	10,6	19,2	17,8	26,8	-	0,0	0,2	0,2	0,0	0,0	0,2
18	5,9	6,4	11,7	14,6	21,1	22,7	-	-	11,6	5,7	11,5	13,6	9,9	6,5	19,3	19,1	26,8	-	0,0	0,6	0,0	0,8	0,0	0,0
19	5,6	6,3	12,3	13,7	19,1	23,0	-	-	11,4	6,9	7,3	12,4	2,6	13,1	20,5	17,6	16,7	-	0,2	0,0	0,0	0,0	0,6	0,0
20	7,9	7,1	12,9	14,9	18,5	-	-	-	11,3	7,1	10,0	13,0	7,5	14,0	20,9	20,8	26,6	26,8	0,4	0,0	0,0	0,0	0,0	0,0
21	7,4	7,1	14,1	14,2	18,9	23,0	-	-	7,0	3,4	13,9	14,4	-	12,8	18,5	15,6	30,9	31,0	-	0,0	0,0	0,4	0,0	0,0
22	7,3	7,7	14,1	14,1	19,1	23,1	-	-	9,4	11,6	13,9	12,6	4,6	6,9	20,3	25,6	30,2	29,5	3,6	0,2	0,0	0,0	0,0	0,0
23	7,0	7,1	13,6	13,9	19,9	23,7	-	-	8,7	12,6	10,7	14,1	10,5	12,1	18,9	28,4	23,3	30,0	2,0	0,0	0,0	0,2	0,0	0,0
24	7,4	7,4	13,6	15,5	19,5	24,5	-	-	6,0	10,2	5,2	13,1	1,7	6,7	12,2	25,5	18,6	28,7	8,6	0,4	0,2	0,0	0,0	0,0
25	7,7	8,3	14,1	14,9	20,1	21,1	-	-	5,7	0,0	13,9	11,5	3,0	6,7	16,0	4,6	30,0	26,7	14,8	0,0	0,0	0,0	0,0	0,0
26	6,6	8,2	14,4	16,5	20,9	23,5	-	-	4,6	13,3	12,8	13,9	7,6	1,9	13,8	28,2	29,7	27,7	0,6	0,2	0,0	0,0	0,0	0,0
27	6,3	7,9	13,6	-	-	24,1	-	-	0,7	9,4	12,9	14,4	7,9	16,8	4,6	-	27,8	29,4	1,2	0,0	0,2	0,0	0,0	0,0
28	5,9	6,4	13,7	17,0	21,8	24,4	-	-	3,4	12,6	13,9	14,3	7,2	6,2	12,0	27,6	28,8	29,5	0,2	0,2	0,2	0,0	0,0	0,0
29	5,9		14,1	17,0	22,8	24,6	-		10,2	12,1	13,6	13,2	9,8		22,5	28,1	28,7	27,4	5,8		0,0	0,0	0,0	0,0
30	6,7		13,9	17,2	22,6	25,4	-		7,1	13,3	10,1	11,7	2,1		16,6	29,0	25,2	23,4	19,0		0,2	0,0	0,8	0,0
31	5,3		14,4		22,6		-		5,4		13,9		4,6		12,8		29,4		9,6		0,2		0,0	
	MEDIA						MEDIA						MEDIA						TOTALE					
I dec	7,3	5,3	6,9	13,8	17,8	21,3	-	-	-	8,9	10,0	9,4	8,1	9,6	12,6	20,2	24,0	23,2	4,6	11,4	1,8	0,6	28,8	17,0
II dec	7,4	6,9	10,6	14,7	19,8	21,6	-	-	10,8	7,1	9,7	10,7	6,9	10,8	19,0	18,6	24,0	-	5,6	5,6	0,4	25,0	2,2	0,4
III dec	6,7	7,5	13,9	15,6	20,8	23,7	-	-	6,2	9,9	12,3	13,3	5,9	8,7	15,3	23,6	27,5	28,3	65,4	1,0	1,0	0,6	0,8	0,0
mese	7,1	6,5	10,6	14,7	19,5	22,2	-	-	-	8,6	10,7	11,1	7,0	9,8	15,6	20,7	25,3	25,4	75,6	18,0	3,2	26,2	31,8	17,4

Turi (BA) lat. 40°55' long. 17°01' alt. 230

G	precipitazione max oraria						umidità relativa media						bagnatura fogliare *						evapotraspirazione					
	gen	feb	mar	apr	mag	giu	gen	feb	mar	apr	mag	giu	gen	feb	mar	apr	mag	giu	gen	feb	mar	apr	mag	giu
1	0,0	2,4	0,8	0,2	0,0	0,0	79	73	76	69	46	61							0,4	0,4	0,5	1,1	1,2	1,5
2	0,0	2,4	0,0	0,2	0,0	3,2	75	59	65	64	44	70							0,5	1,4	0,6	1,1	1,7	1,3
3	1,6	0,0	0,0	0,0	0,0	0,2	75	51	66	60	46	63							0,5	1,2	0,7	0,9	1,7	1,4
4	0,0	0,0	0,2	0,2	0,0	0,4	52	49	82	64	38	66							0,9	1,2	0,9	1,2	2,2	2,1
5	0,0	0,0	0,0	0,0	0,0	0,4	55	60	91	62	41	56							0,8	0,8	0,1	1,1	3,0	1,9
6	0,0	0,4	0,0	0,0	7,4	3,4	76	80	72	70	86	74							0,5	0,2	0,9	0,8	0,4	1,4
7	0,0	0,2	0,0	0,0	0,0	0,0	68	78	80	58	59	78							0,8	0,4	0,3	1,1	1,9	1,1
8	0,0	0,0	0,2	0,0	0,0	1,0	78	80	68	64	54	74							0,3	0,3	0,9	1,9	1,7	2,0
9	0,2	0,2	0,0	0,0	0,0	1,0	85	76	68	80	54	62							0,2	0,5	0,7	1,1	2,1	2,1
10	0,2	0,2	0,0	0,0	0,0	0,0	79	77	73	61	56	61							0,5	0,4	0,5	2,7	2,5	1,4
11	0,0	0,0	0,0	0,0	0,0	0,0	79	64	62	64	64	54							0,3	0,7	0,4	1,9	1,9	1,4
12	0,0	0,0	0,0	0,2	0,0	0,0	70	61	58	72	78	58							0,4	1,0	1,2	1,2	1,0	2,1
13	0,0	0,0	0,0	12,2	0,2	0,0	69	66	58	91	79	67							0,5	1,6	0,8	0,1	0,8	1,5
14	0,0	2,0	0,0	0,2	0,8	0,0	67	78	68	69	64	70							0,7	0,7	0,9	0,9	2,1	1,9
15	1,2	1,4	0,2	0,0	0,0	0,2	56	77	81	61	72	76							1,1	1,0	0,3	1,1	1,0	1,0
16	0,4	0,2	0,0	0,0	0,0	0,0	57	87	80	82	68	80							1,2	0,1	0,8	1,1	1,8	0,9
17	0,0	0,2	0,2	0,0	0,0	0,2	67	85	57	56	64	67							0,8	0,2	0,8	1,2	2,2	1,7
18	0,0	0,2	0,0	0,4	0,0	0,0	67	91	52	74	56	62							0,6	0,2	1,1	0,9	2,2	1,6
19	0,2	0,0	0,0	0,0	0,6	0,0	81	71	53	64	61	56							0,4	0,5	0,9	1,3	1,5	1,9
20	0,4	0,0	0,0	0,0	0,0	0,0	82	73	68	51	64	59							0,7	0,7	0,6	2,0	1,6	1,7
21	-	0,0	0,0	0,2	0,0	0,0	-	69	84	68	61	59							-	1,0	0,4	1,0	1,2	1,6
22	1,2	0,2	0,0	0,0	0,0	0,0	82	85	78	55	42	53							0,4	0,4	0,5	1,5	1,3	1,8
23	1,2	0,0	0,0	0,2	0,0	0,0	64	69	79	58	41	44							0,7	1,2	0,8	0,9	2,6	1,8
24	1,8	0,2	0,2	0,0	0,0	0,0	91	84	83	71	63	43							0,1	0,3	0,6	1,8	1,6	2,1
25	1,8	0,0	0,0	0,0	0,0	0,0	94	85	85	88	56	41							0,0	0,5	0,6	0,5	2,7	2,0
26	0,2	0,2	0,0	0,0	0,0	0,0	88	96	85	64	60	51							0,3	0,0	0,8	1,1	2,1	2,0
27	0,6	0,0	0,2	-	0,0	0,0	84	75	80	57	58	57							0,3	0,7	0,8	0,1	1,5	2,4
28	0,2	0,2	0,2	0,0	0,0	0,0	84	79	77	46	57	44							0,3	0,4	0,4	1,5	1,5	2,5
29	3,4		0,0	0,0	0,0	0,0	79		74	48	57	41							0,6		0,6	2,1	1,9	2,3
30	2,8		0,2	0,0	0,8	0,0	92		80	51	58	41							0,1		0,6	1,9	1,9	4,2
31	1,6		0,2		0,0		75		85		50								0,8		0,8		1,9	
	MASSIMO ORARIO						MEDIA						MEDIA						MEDIA					
I dec	1,6	2,4	0,8	0,2	7,4	3,4	72	68	74	65	52	67							0,5	0,7	0,6	1,3	1,8	1,6
II dec	1,2	2,0	0,2	12,2	0,8	0,2	70	75	64	68	67	65							0,7	0,7	0,8	1,2	1,6	1,6
III dec	3,4	0,2	0,2	0,2	0,8	0,0	83	80	81	61	55	47							0,4	0,6	0,6	1,2	1,8	2,3
mese	3,4	2,4	0,8	12,2	7,4	3,4	75	74	73	65	58	60							0,5	0,6	0,7	1,2	1,8	1,8

G	velocità media vento						velocità massima vento						direzione prevalente vento						pressione atmosferica media					
	gen	feb	mar	apr	mag	giu	gen	feb	mar	apr	mag	giu	gen	feb	mar	apr	mag	giu	gen	feb	mar	apr	mag	giu
1	2,4	2,0	3,8	2,3	2,4	2,5	4,0	3,8	5,3	4,8	4,1	4,3	W	SW	NW	NE	S	N	1036	1029	1028	1028	1023	1017
2	2,8	5,7	3,2	2,8	2,4	2,2	4,5	9,1	5,2	5,6	4,1	4,7	W	N	W	NE	S	N	1035	1030	1026	1036	1022	1019
3	3,8	6,8	3,2	2,5	2,3	2,2	8,1	9,2	7,0	4,9	4,0	4,2	N	N	S	S	S	NE	1038	1031	1030	1040	1020	1019
4	3,5	5,8	5,6	3,1	2,5	3,5	7,0	8,3	9,2	6,3	3,9	5,4	N	N	S	S	S	S	1042	1039	1018	1040	1013	1018
5	2,4	3,7	2,6	2,7	4,0	2,5	4,3	6,1	6,3	5,1	6,4	3,9	S	W	NW	SE	W	S	1042	1040	1015	1038	1011	1014
6	2,5	2,2	3,6	2,5	3,3	2,4	4,6	3,9	9,4	4,5	7,9	5,4	S	W	W	S	NW	S	1042	1044	1020	1035	1014	1014
7	3,5	2,0	3,9	2,7	4,9	2,8	7,3	3,9	6,4	4,3	9,3	4,9	NW	W	W	S	NW	NW	1045	1044	1026	1027	1015	1019
8	2,1	1,6	4,4	5,9	3,4	5,0	3,8	3,8	7,0	8,8	5,9	9,0	SW	S	W	S	S	NW	1045	1047	1031	1019	1013	1027
9	2,1	1,9	3,1	8,1	4,1	4,3	3,9	3,7	6,0	10,2	7,6	7,5	S	S	W	S	S	NW	1046	1047	1033	1016	1016	1027
10	2,1	2,9	3,2	8,9	3,4	3,3	3,9	5,1	9,3	12,0	7,4	6,4	SW	W	NW	SE	S	W	1046	1047	1035	1012	1018	1024
11	1,7	2,7	2,8	6,0	3,2	2,4	3,4	4,3	4,8	10,3	5,7	4,4	SW	W	NW	SE	S	S	1043	1042	1035	1016	1018	1021
12	1,8	3,5	3,9	3,9	3,1	3,4	3,4	6,0	7,0	6,7	5,3	5,7	W	S	S	SE	NW	S	1040	1032	1026	1020	1022	1019
13	1,5	5,7	2,9	1,6	1,7	3,0	3,0	9,9	5,5	4,6	4,2	4,6	SW	S	S	N	N	S	1036	1010	1022	1020	1025	1016
14	3,2	3,9	3,2	2,7	3,7	3,5	5,7	8,3	5,7	4,8	7,9	5,7	N	S	S	SW	S	S	1035	1002	1029	1018	1021	1018
15	5,1	4,6	2,0	3,2	2,6	2,1	7,5	9,1	4,1	5,4	6,5	3,8	N	W	S	S	S	S	1038	1007	1033	1018	1017	1019
16	5,0	1,6	2,9	6,8	3,0	2,4	9,0	2,6	5,6	11,7	5,6	4,6	N	S	NW	S	S	N	1038	1019	1039	1012	1016	1021
17	3,6	1,4	2,1	3,0	5,1	2,5	7,2	3,2	3,7	6,0	10,2	4,8	NW	S	S	SW	S	N	1039	1024	1039	1010	1014	1022
18	2,4	2,9	2,7	2,8	4,9	2,5	3,9	5,6	4,9	5,6	9,6	4,3	S	W	S	S	S	N	1029	1029	1034	1011	1012	1018
19	4,2	2,1	2,4	3,8	3,9	2,9	6,5	3,3	4,1	6,8	7,4	4,9	E	W	S	S	NW	N	1014	1024	1025	1016	1022	1015
20	3,1	4,4	2,5	3,4	4,9	2,7	6,7	8,1	3,9	6,2	8,7	4,6	N	S	S	SW	NW	W	1024	1017	1024	1016	1025	1016
21	-	4,8	1,6	4,2	3,5	2,5	-	10,2	4,5	6,8	5,8	4,5	-	S	NE	W	NW	N	-	1018	1025	1018	1024	1018
22	2,4	4,3	2,0	4,3	2,3	2,4	5,1	11,9	4,2	7,3	3,9	4,2	W	S	S	NW	S	N	1023	1017	1027	1026	1018	1020
23	2,6	4,5	3,5	2,6	3,2	2,2	5,4	11,7	5,1	4,3	5,5	3,6	W	S	S	S	S	S	1029	1023	1030	1029	1017	1018
24	2,7	2,1	4,1	5,5	3,6	2,3	6,8	4,5	6,2	8,8	7,0	3,9	S	SE	S	S	NW	N	1017	1028	1031	1027	1021	1016
25	1,8	3,5	4,7	7,3	5,4	2,2	4,2	6,3	7,0	11,6	8,3	4,0	SW	S	S	S	NW	S	1013	1021	1027	1024	1021	1016
26	2,6	2,9	4,8	3,0	3,7	2,2	6,0	4,8	8,4	5,7	6,1	4,0	SW	NW	S	S	NW	N	1012	1018	1021	1021	1021	1016
27	2,2	3,9	3,7	2,3	2,2	3,1	4,8	8,9	7,0	3,8	4,4	6,3	SW	W	S	S	N	NW	1019	1015	1017	1024	1019	1015
28	2,3	3,0	2,8	2,2	2,5	2,7	4,6	5,4	5,7	4,2	5,1	4,7	S	NW	W	N	N	N	1021	1024	1018	1022	1017	1012
29	2,4		2,2	3,7	2,4	2,4	5,4		3,9	6,2	5,0	4,0	S		W	NW	NE	S	1019		1021	1024	1017	1007
30	1,9		1,9	3,5	2,3	3,4	5,5		5,0	6,3	5,3	6,8	NW		N	N	S	S	1030		1020	1023	1017	1006
31	4,3		2,9		2,2		8,6		5,4		4,1		NW		NW		S		1035		1022		1014	
	MEDIA						MASSIMO GIORNALIERO						MEDIA						MEDIA					
I dec	2,7	3,5	3,7	4,1	3,2	3,1	8,1	9,2	9,4	12,0	9,3	9,0	W	N	W	S	S	S	1042	1040	1026	1029	1017	1020
II dec	3,2	3,3	2,7	3,7	3,6	2,7	9,0	9,9	7,0	11,7	10,2	5,7	N	S	S	S	S	S	1034	1020	1030	1016	1019	1018
III dec	2,5	3,6	3,1	3,9	3,0	2,5	8,6	11,9	8,4	11,6	8,3	6,8	W	S	S	S	S	S	1022	1020	1024	1024	1019	1014
mese	2,8	3,4	3,2	3,9	3,3	2,8	9,0	11,9	9,4	12,0	10,2	9,0	W	S	S	S	S	S	1032	1027	1027	1023	1018	1018

* sensore assente

Genzano di Lucania (PZ) lat. 40°50' long. 16°02' alt. 572

G	temperatura minima						temperatura massima						temperatura media						temperatura superficiale min					
	gen	feb	mar	apr	mag	giu	gen	feb	mar	apr	mag	giu	gen	feb	mar	apr	mag	giu	gen	feb	mar	apr	mag	giu
1	3,6	-1,2	-5,6	5,5	13,2	16,4	5,4	6,1	-2,8	12,3	22,5	25,8	4,4	2,7	-4,5	8,4	18,0	21,2	3,3	-1,8	-4,7	4,5	11,5	16,6
2	4,1	-1,7	-5,3	4,4	16,2	15,3	9,3	2,0	0,9	12,2	25,2	24,5	6,4	-0,0	-2,2	6,9	20,9	19,1	3,1	-1,4	-4,6	-1,2	14,4	13,2
3	2,2	-1,4	-2,6	4,3	17,9	15,1	6,4	3,0	8,5	12,0	27,2	26,4	4,4	1,0	3,0	7,5	21,7	20,1	1,5	-1,3	-4,8	-1,6	16,2	12,2
4	2,6	-1,5	2,4	4,2	16,1	14,7	8,9	2,0	12,4	13,3	27,1	28,7	6,0	0,2	7,1	8,0	20,3	20,3	1,4	-1,9	0,9	-1,1	13,4	12,5
5	6,6	-2,4	1,3	4,9	13,7	18,4	15,6	1,7	6,6	12,4	21,7	27,0	9,8	-0,9	3,0	8,2	17,0	21,7	1,7	-2,9	-0,1	4,0	12,8	15,5
6	6,2	-2,4	-0,9	6,9	9,1	14,9	12,2	2,3	7,7	14,7	13,8	26,9	8,3	-0,0	3,2	10,3	10,9	20,2	1,0	-2,9	-0,3	3,6	8,9	14,9
7	5,3	-0,5	-2,0	7,9	9,9	13,9	9,9	4,5	2,2	17,9	17,8	21,4	7,6	1,3	-0,4	12,8	14,0	16,4	4,4	-2,4	-2,2	5,5	8,9	13,2
8	8,5	0,0	-2,9	8,1	11,4	9,0	15,8	5,0	1,9	18,1	19,6	14,9	11,5	2,2	-0,6	11,9	15,4	11,7	1,7	-2,1	-2,9	4,9	10,5	9,2
9	6,2	-0,1	-0,1	9,5	11,6	8,7	11,0	5,3	8,9	17,4	21,6	15,8	8,4	1,9	4,4	12,4	16,1	11,8	1,1	-1,9	-0,9	9,1	7,7	8,4
10	5,9	-0,2	-0,6	10,3	14,4	8,7	10,7	4,5	8,4	12,7	22,0	16,1	7,7	1,7	3,5	11,5	17,8	11,8	2,1	-0,7	-1,3	10,6	8,3	6,3
11	5,2	1,0	-1,8	6,0	12,2	11,0	9,9	9,0	10,1	15,9	23,7	21,6	7,0	4,9	3,5	10,0	17,0	15,8	0,7	-1,2	-2,5	4,1	12,2	8,7
12	5,4	4,3	1,8	6,2	11,4	11,7	9,2	10,1	11,9	12,0	18,9	24,3	6,7	7,2	7,2	7,9	14,1	17,3	4,3	0,8	-2,2	3,9	10,9	9,2
13	4,6	4,5	5,9	6,7	10,8	13,0	8,4	12,6	13,6	9,0	21,5	26,1	6,2	9,2	9,0	7,9	15,4	18,2	2,6	4,0	1,5	6,2	10,4	12,4
14	3,0	0,6	5,1	7,8	12,0	14,3	8,5	8,0	15,2	15,9	22,8	27,6	5,0	4,5	9,2	11,0	16,6	19,7	2,4	0,6	0,4	6,3	10,6	14,0
15	0,3	-0,4	6,2	8,0	13,2	15,4	4,0	3,1	16,0	16,9	24,8	27,8	2,1	1,1	10,4	11,4	19,2	19,7	0,2	-1,1	0,5	5,9	13,0	15,0
16	-1,1	-1,2	6,2	7,3	12,7	15,2	2,9	3,0	14,5	14,5	24,1	21,5	1,2	0,7	9,9	10,9	18,1	17,4	-1,1	-1,0	3,4	5,9	11,2	14,5
17	-1,1	-0,1	8,5	6,0	11,2	15,4	4,0	5,1	19,8	13,9	25,0	25,2	1,5	2,0	14,0	8,6	16,9	20,1	-1,7	-0,2	5,6	4,1	11,6	14,6
18	0,7	1,2	12,0	4,9	12,9	17,9	8,3	4,2	20,5	13,4	22,5	27,0	3,9	2,2	15,6	8,4	16,5	21,6	-3,4	0,8	7,0	5,0	12,6	16,0
19	1,9	0,9	10,8	7,6	10,3	17,7	6,6	8,7	21,3	18,0	17,2	25,8	4,8	4,0	15,4	12,8	12,7	21,4	1,2	-0,2	8,5	6,6	9,7	16,2
20	3,7	0,8	9,8	7,4	9,2	15,7	6,2	7,0	18,4	15,7	16,9	24,8	5,0	3,5	13,6	11,6	12,6	19,6	0,0	-0,5	7,7	7,2	9,1	15,1
21	5,1	2,8	6,1	4,7	10,1	15,7	11,2	7,7	16,6	11,6	22,1	25,1	-	4,6	10,7	6,9	16,7	20,1	1,1	0,7	4,8	4,0	9,3	14,9
22	2,0	0,1	7,6	4,3	15,9	17,1	9,2	8,6	16,3	10,4	27,3	28,1	5,7	3,5	10,9	7,0	21,5	22,3	1,3	0,0	4,7	3,5	11,5	15,5
23	0,7	-0,1	8,3	6,0	16,4	18,2	7,6	9,1	16,9	15,7	27,6	30,9	4,1	3,9	12,0	10,5	21,7	24,5	-0,4	-2,8	4,9	2,6	11,3	16,2
24	1,8	1,7	6,8	7,0	13,9	22,0	7,1	9,1	16,5	17,4	19,8	30,4	3,8	5,0	10,5	11,4	16,8	25,5	1,8	-0,2	6,0	3,5	13,7	20,4
25	-0,2	4,1	8,2	9,5	13,4	21,5	3,7	9,5	18,9	16,3	21,9	31,1	1,1	6,1	11,6	11,7	17,2	25,7	-0,2	2,9	8,0	9,3	13,0	18,2
26	-1,5	-0,1	8,4	11,4	13,0	22,5	0,6	4,2	15,7	20,6	22,9	31,8	-0,4	2,4	11,6	15,1	17,7	26,0	-1,1	0,0	6,5	7,2	12,8	19,6
27	-1,6	-0,1	11,4	-	15,7	22,7	1,4	5,7	18,6	-	26,5	29,6	-0,3	2,2	14,8	-	20,6	25,6	-1,8	-0,7	10,0	-	14,9	21,5
28	-1,9	-4,5	9,1	-	17,8	22,6	2,5	0,1	16,0	-	26,8	31,2	0,2	-1,9	11,6	-	21,4	26,8	-2,4	-3,6	8,7	-	14,8	21,1
29	-2,7		9,6	12,6	17,8	23,4	1,6		16,1	19,8	26,7	33,4	-0,3		12,3	15,8	21,8	27,8	-3,6		7,9	12,0	15,8	21,4
30	-2,0		9,3	10,6	17,3	21,7	-0,1		15,1	19,3	27,6	33,0	-0,9		10,9	14,6	22,0	27,2	-1,0		8,6	9,7	14,3	19,4
31	-2,1		7,7		18,2		0,9		14,6		30,4		-0,6		9,9		23,6		-1,9		6,8		14,0	
	MEDIA						MEDIA						MEDIA						MEDIA					
I dec	5,1	-1,1	-1,6	6,6	13,4	13,5	10,5	3,6	5,5	14,3	21,9	22,8	7,8	1,2	1,9	10,4	17,6	18,1	1,0	-2,9	-4,8	-1,6	7,7	6,3
II dec	2,3	1,2	6,4	6,8	11,6	14,7	6,8	7,1	16,1	14,5	21,7	25,2	4,5	4,1	11,3	10,6	16,7	20,0	-3,4	-1,2	-2,5	3,9	9,1	8,7
III dec	-0,2	0,5	8,4	8,3	15,4	20,7	4,2	6,8	16,5	16,4	25,4	30,5	2,0	3,6	12,4	12,3	20,4	25,6	-3,6	-3,6	4,7	2,6	9,3	14,9
mese	2,3	0,2	4,5	7,1	13,5	16,3	7,1	5,8	12,8	15,0	23,1	26,1	4,7	3,0	8,7	11,1	18,3	21,2	0,6	-0,8	2,8	5,2	11,9	14,9

G	temperatura suolo -10 media						eliofania						radiazione globale						precipitazione totale					
	gen	feb	mar	apr	mag	giu	gen	feb	mar	apr	mag	giu	gen	feb	mar	apr	mag	giu	gen	feb	mar	apr	mag	giu
1	5,8	1,8	2,2	10,7	18,2	24,4	0,2	2,8	3,2	1,4	13,4	12,6	2,5	6,6	11,1	7,5	24,1	20,3	0,0	0,0	0,4	0,6	0,0	0,0
2	6,1	2,0	2,3	10,4	19,6	23,8	7,1	5,3	5,6	4,8	13,1	5,9	7,5	7,8	12,6	12,1	22,8	17,4	0,0	0,6	0,0	0,0	0,0	0,0
3	4,7	2,1	3,2	9,4	21,1	23,9	1,9	1,0	10,2	9,8	12,7	11,5	2,4	3,3	15,4	15,9	23,2	22,2	0,8	0,2	0,0	0,0	0,0	0,0
4	4,0	2,0	4,3	10,4	21,0	24,6	8,1	5,3	0,5	11,8	7,5	11,7	7,8	8,9	3,5	20,5	19,0	22,6	0,0	0,0	0,6	0,0	0,0	13,4
5	5,1	1,9	4,2	10,6	19,8	22,4	8,2	5,5	1,3	4,8	6,5	5,9	8,0	9,1	3,5	14,1	16,5	17,0	0,0	0,0	1,2	0,0	0,0	0,0
6	5,6	1,6	4,7	12,6	16,1	23,5	5,4	2,6	3,6	8,4	0,0	8,4	6,0	5,4	8,9	16,3	3,4	20,1	0,0	0,0	2,6	0,0	23,6	3,2
7	6,2	1,6	3,8	13,4	15,6	21,8	7,3	8,3	3,7	11,9	12,8	4,9	7,7	10,6	9,9	20,6	25,1	17,2	0,2	0,2	2,2	0,0	0,0	0,4
8	5,9	1,8	2,2	14,1	16,9	18,5	8,1	2,7	5,4	9,9	13,8	5,9	8,0	5,2	10,4	18,9	24,0	17,6	0,0	0,0	0,0	0,0	0,0	0,4
9	5,4	2,8	3,9	14,2	17,9	17,6	8,1	2,8	10,3	2,6	13,1	10,5	8,1	5,2	15,4	10,4	24,9	19,7	0,0	0,2	0,0	0,2	0,0	0,0
10	5,8	3,0	4,7	12,9	18,2	18,1	8,2	2,1	6,9	0,1	6,8	6,9	8,0	5,8	12,1	3,6	15,0	18,0	0,0	0,0	0,0	0,0	0,0	0,0
11	5,8	3,0	4,6	14,2	18,5	18,0	3,0	9,2	10,7	7,8	7,0	7,1	5,1	12,0	17,4	16,4	15,9	16,8	0,0	0,0	0,0	0,0	0,0	0,0
12	6,7	4,4	4,9	11,9	18,5	20,5	5,0	7,5	7,5	1,1	3,2	11,6	5,9	10,8	14,4	6,5	12,3	23,5	0,0	0,2	0,0	6,2	0,0	0,0
13	6,0	6,8	6,8	10,5	18,6	22,4	5,8	5,8	10,0	1,0	5,5	9,9	6,3	9,6	14,9	5,0	15,4	21,2	0,0	0,0	0,0	7,2	0,2	0,2
14	6,7	5,3	7,4	11,7	19,5	22,8	3,4	0,1	10,9	9,3	9,3	8,9	5,8	1,5	17,1	17,9	19,0	19,5	3,6	12,2	0,0	0,0	0,2	0,2
15	4,2	3,8	8,5	13,4	21,0	23,1	2,8	3,1	10,8	12,5	10,4	5,7	5,3	7,6	16,9	21,1	22,6	14,6	0,2	1,0	0,0	0,0	0,0	18,2
16	2,5	3,6	10,1	13,4	21,1	20,3	2,5	0,1	10,5	4,0	10,5	1,4	3,3	3,9	17,3	10,2	20,0	8,8	0,0	0,2	0,2	0,0	0,0	5,4
17	2,2	4,4	10,1	11,9	22,3	20,4	5,2	2,3	11,0	6,1	11,6	11,7	6,7	6,4	17,9	13,5	23,9	21,1	0,0	0,2	0,0	1,0	0,2	0,0
18	2,7	4,5	11,2	12,0	22,2	21,8	8,4	0,4	10,9	3,2	6,8	11,6	8,9	3,1	17,7	11,3	19,1	21,5	0,0	0,2	0,0	2,6	0,0	0,0
19	4,0	4,6	11,9	12,9	18,9	22,2	0,0	6,9	11,0	11,2	5,3	11,4	2,3	10,6	17,7	19,8	14,2	20,7	5,0	0,0	0,0	0,0	1,6	0,0
20	5,0	4,4	11,9	14,1	17,7	22,6	1,6	2,0	11,1	8,0	10,4	14,3	2,7	5,2	17,3	18,7	21,2	26,7	1,8	0,8	0,0	0,4	0,2	0,0
21	5,2	4,1	12,2	11,8	18,4	22,2	-	1,4	5,6	5,0	14,2	10,9	-	4,2	13,5	13,4	26,7	22,0	-	8,6	0,0	5,0	0,0	0,0
22	5,5	4,5	13,1	10,9	20,6	23,6	1,5	0,5	7,1	10,3	13,3	13,0	3,7	2,7	14,4	19,0	25,2	25,9	0,4	8,4	0,0	0,2	0,0	0,0
23	4,9	4,4	12,4	12,1	21,6	24,6	7,5	6,2	7,8	8,9	11,0	14,0	9,1	10,9	14,1	18,9	20,4	27,0	0,2	8,6	0,0	0,0	0,0	0,0
24	5,2	5,0	12,8	13,8	20,6	25,9	0,0	2,1	5,1	8,8	4,6	11,4	0,4	6,6	10,0	18,3	15,3	23,9	17,6	0,4	0,2	0,0	0,0	0,0
25	4,3	5,8	13,2	13,3	20,2	26,0	0,0	0,3	5,1	0,1	13,1	9,6	1,3	3,2	12,1	4,4	23,9	21,0	1,2	0,0	1,2	0,4	0,0	0,0
26	2,8	4,4	12,8	16,2	20,5	26,4	0,0	0,0	3,8	13,1	10,1	10,7	0,8	-	9,9	23,7	21,4	19,9	2,4	12,0	0,2	0,0	0,0	0,0
27	2,5	4,3	13,0	-	21,9	26,0	0,8	8,5	3,2	-	13,3	14,0	3,4	11,6	8,0	-	24,2	25,2	7,6	6,0	0,2	-	0,0	0,0
28	2,3	3,2	12,8	-	23,0	26,5	0,9	0,1	1,7	-	12,6	12,4	3,5	2,6	7,5	-	23,4	25,5	1,6	0,0	10,6	-	0,0	0,0
29	2,3		12,8	18,2	23,4	27,2	0,0		6,7	9,9	12,8	12,4	0,9		13,8	21,2	23,2	23,2	3,4		0,0	0,0	0,0	0,0
30	2,3		13,1	17,7	23,8	26,3	0,0		2,2	13,4	11,4	9,4	1,4		8,8	24,1	22,0	18,8	0,8		1,0	0,0	0,0	0,0
31	2,2		13,1		24,9		4,4		4,1		11,1		8,5		12,6		23,0		4,8		0,0		0,0	
	MEDIA						MEDIA						MEDIA						TOTALE					
I dec	5,5	2,1	3,6	11,9	18,5	21,9	6,3	3,8	5,1	6,6	10,0	8,4	6,6	6,8	10,3	14,0	19,8	19,2	1,0	1,2	7,0	0,8	23,6	17,4
II dec	4,6	4,5	8,7	12,6	19,9	21,4	3,8	3,7	10,4	6,4	8,0	9,4	5,2	7,1	16,9	14,0	18,4	19,4	10,6	14,8	0,2	17,4	2,4	24,0
III dec	3,6	4,5	12,8	14,3	21,7	25,5	1,5	2,4	4,8	8,7	11,6	11,8	3,3	6,0	11,4	17,9	22,6	23,2	40,0	44,0	13,4	5,6	0,0	0,0
mese	4,5	3,6	8,5	12,8	20,0	22,9	3,8	3,4	6,7	7,1	9,9	9,9	5,1	6,7	12,8	15,1	20,3	20,6	51,6	60,0	20,6	23,8	26,0	41,4

Genzano di Lucania (PZ) lat. 40°50' long. 16°02' alt. 572

G	precipitazione max oraria						umidità relativa media						bagnatura fogliare						evapotraspirazione					
	gen	feb	mar	apr	mag	giu	gen	feb	mar	apr	mag	giu	gen	feb	mar	apr	mag	giu	gen	feb	mar	apr	mag	giu
1	0,0	0,0	0,4	0,6	0,0	0,0	77	60	73	71	40	57	16,9	11,7	0,5	1,1	0,0	0,0	1,1	1,2	1,1	2,4	5,8	5,2
2	0,0	0,6	0,0	0,0	0,0	0,0	69	74	68	62	44	58	7,1	21,5	0,2	0,5	0,0	0,0	1,2	1,2	1,3	2,4	5,8	4,5
3	0,4	0,2	0,0	0,0	0,0	0,0	76	79	59	52	41	55	9,8	24,0	5,2	0,0	0,0	0,0	1,3	0,9	1,9	2,5	6,8	5,1
4	0,0	0,0	0,6	0,0	0,0	9,2	45	62	68	64	31	65	0,0	18,6	5,7	4,0	0,0	6,7	2,4	1,6	1,4	2,8	6,8	4,9
5	0,0	0,0	0,6	0,0	0,0	0,0	41	67	91	75	53	60	0,0	20,4	12,4	6,2	0,0	0,0	2,5	1,4	1,0	2,3	4,4	4,6
6	0,0	0,0	0,8	0,0	7,6	3,2	65	73	73	64	88	69	0,5	24,0	11,6	1,9	21,9	6,6	1,9	1,0	1,5	2,5	1,5	4,6
7	0,2	0,2	0,8	0,0	0,0	0,4	68	78	75	49	56	76	7,6	23,5	8,2	0,0	0,4	7,2	1,6	1,1	1,4	3,7	5,0	3,6
8	0,0	0,0	0,0	0,0	0,0	0,2	32	76	67	68	53	66	0,0	21,8	2,1	5,8	0,0	4,0	2,4	0,9	1,5	3,1	5,0	3,5
9	0,0	0,2	0,0	0,2	0,0	0,0	59	81	51	90	49	56	6,3	23,9	0,0	15,8	0,0	2,8	1,9	0,9	2,6	2,2	5,4	4,2
10	0,0	0,0	0,0	0,0	0,0	0,0	65	81	61	93	44	60	1,4	24,0	1,8	21,5	0,0	1,6	1,4	0,9	2,2	1,2	4,2	3,7
11	0,0	0,0	0,0	0,0	0,0	0,0	70	42	43	68	62	49	7,3	6,3	0,0	14,2	3,3	0,0	0,9	2,3	3,0	2,7	3,8	4,3
12	0,0	0,2	0,0	1,2	0,0	0,0	62	65	54	92	78	52	0,0	16,4	0,0	23,6	6,2	3,8	1,1	2,0	2,6	1,4	2,5	4,7
13	0,0	0,0	0,0	2,8	0,2	0,2	57	70	54	90	73	74	0,0	22,7	0,0	17,8	3,7	11,0	1,5	1,9	2,9	1,1	2,9	4,5
14	2,6	4,8	0,0	0,0	0,2	0,2	89	82	57	63	76	77	17,6	24,0	4,2	0,0	8,1	12,6	1,2	1,2	2,5	3,7	3,6	4,4
15	0,2	0,6	0,0	0,0	0,0	16,2	66	80	60	61	63	74	4,8	23,8	6,6	1,0	4,7	10,5	1,5	1,0	2,6	3,3	4,8	3,8
16	0,0	0,2	0,2	0,0	0,0	4,4	59	85	66	88	69	88	12,4	24,0	6,3	12,8	5,7	16,1	1,5	0,8	2,4	2,2	3,8	2,1
17	0,0	0,2	0,0	0,8	0,2	0,0	73	84	35	61	80	67	21,6	19,7	0,0	3,6	10,2	2,4	1,2	0,9	4,2	2,9	4,9	5,1
18	0,0	0,2	0,0	1,4	0,0	0,0	59	89	39	70	70	57	15,0	24,0	0,0	6,6	6,1	0,0	1,5	0,7	4,2	2,3	4,1	5,9
19	1,6	0,0	0,0	0,0	0,8	0,0	83	62	39	62	74	52	24,0	6,3	0,0	0,7	6,3	0,0	0,9	1,7	4,7	3,7	2,9	6,2
20	0,6	0,4	0,0	0,2	0,2	0,0	88	71	55	56	66	51	19,3	7,1	0,2	1,5	4,4	0,0	1,0	1,2	3,2	3,7	0,1	6,9
21	-	2,4	0,0	1,6	0,0	0,0	-	70	79	77	35	49	-	13,6	4,7	14,7	0,0	0,0	1,5	1,6	2,1	2,3	3,4	6,4
22	0,4	3,2	0,0	0,2	0,0	0,0	78	82	79	58	36	39	12,0	20,3	8,8	2,3	0,0	0,0	1,0	1,1	2,2	3,1	2,7	7,2
23	0,2	3,0	0,0	0,0	0,0	0,0	62	65	78	54	36	38	7,2	3,9	12,2	4,4	0,0	0,0	1,5	1,7	2,2	3,1	5,7	7,2
24	3,6	0,2	0,2	0,0	0,0	0,0	92	73	94	72	63	51	24,0	7,1	15,5	7,2	0,0	0,0	0,6	1,1	1,8	2,9	4,8	6,6
25	0,4	0,0	0,4	0,2	0,0	0,0	93	81	95	99	59	56	23,6	13,6	16,1	20,2	0,0	0,0	0,5	1,1	2,0	1,1	5,8	5,6
26	0,8	3,2	0,2	0,0	0,0	0,0	97	99	93	59	60	53	20,2	24,0	13,0	3,7	0,0	0,4	0,3	0,3	1,9	4,0	5,2	5,9
27	2,8	2,2	0,2	-	0,0	0,0	97	82	62	-	49	50	17,7	8,3	1,0	-	0,0	0,0	0,3	1,4	2,8	0,8	6,5	7,7
28	1,0	0,0	3,8	-	0,0	0,0	97	90	76	-	51	42	18,0	11,1	6,4	-	0,0	0,0	0,3	0,6	1,9	1,2	6,3	7,6
29	0,8		0,0	0,0	0,0	0,0	97		70	47	51	48	22,9		0,9	0,0	0,0	0,0	0,3		2,6	5,5	5,8	6,8
30	0,4		0,4	0,0	0,0	0,0	97		74	45	50	42	24,0		3,9	0,0	0,0	0,0	0,3		2,1	5,3	5,7	6,8
31	2,0		0,0		0,0		80		82		48		19,2		8,4		0,0		1,2		2,3		6,0	
	MASSIMO ORARIO						MEDIA						MEDIA						MEDIA					
I dec	0,4	0,6	0,8	0,6	7,6	9,2	60	73	69	69	50	62	4,9	21,3	4,8	5,7	2,2	2,9	1,8	1,1	1,6	2,5	5,1	4,4
II dec	2,6	4,8	0,2	2,8	0,8	16,2	70	73	50	71	71	64	12,2	17,4	1,7	8,2	5,9	5,6	1,2	1,4	3,2	2,7	3,3	4,8
III dec	3,6	3,2	3,8	1,6	0,0	0,0	89	80	80	64	49	47	18,9	12,7	8,3	6,6	0,0	0,1	0,7	1,1	2,2	2,9	5,3	6,8
mese	3,6	4,8	3,8	2,8	7,6	16,2	73	75	67	68	56	58	12,0	17,5	5,0	6,8	2,6	2,8	1,2	1,2	2,3	2,7	4,6	5,3

G	velocità media vento						velocità massima vento						direzione prevalente vento						pressione atmosferica media					
	gen	feb	mar	apr	mag	giu	gen	feb	mar	apr	mag	giu	gen	feb	mar	apr	mag	giu	gen	feb	mar	apr	mag	giu
1	4,9	3,7	6,2	5,3	3,6	4,0	7,4	9,1	8,7	7,9	5,2	6,1	NW	W	NW	NW	N	NW	1024	1013	1009	1021	1018	1015
2	3,3	7,5	4,1	3,1	3,7	2,9	5,1	11,8	6,7	6,3	5,7	5,9	NW	NW	NW	NE	NW	NW	1024	1017	1010	1026	1020	1016
3	6,9	8,1	2,7	1,9	3,9	2,3	10,8	10,5	5,7	3,6	6,5	4,2	NW	NW	S	E	W	NW	1025	1019	1015	1029	1019	1017
4	6,0	8,2	3,3	2,9	3,9	2,3	8,2	12,1	8,2	5,3	6,6	6,4	NW	NW	S	SE	W	S	1031	1024	1007	1030	1012	1017
5	3,7	5,9	4,3	3,5	3,6	2,7	7,9	8,3	7,8	7,6	7,3	5,1	W	NW	NW	SE	W	SW	1031	1025	1001	1028	1008	1014
6	4,0	4,7	3,1	1,9	5,5	3,7	6,9	6,2	6,3	3,8	11,2	8,5	NW	NW	NW	S	NW	W	1030	1027	1006	1026	1006	1012
7	4,7	3,4	6,3	2,2	7,2	4,8	6,9	4,7	8,6	4,1	12,2	7,3	NW	NW	NW	W	NW	NW	1036	1030	1011	1019	1009	1016
8	2,5	1,6	6,3	3,2	5,2	8,1	4,8	3,7	8,7	5,6	9,1	12,6	NW	NW	NW	SE	W	NW	1032	1033	1016	1012	1008	1020
9	3,4	2,2	4,7	4,3	3,8	5,8	4,8	5,1	8,2	8,6	7,1	10,4	NW	NW	NW	SE	W	NW	1032	1031	1020	1008	1011	1019
10	2,8	5,1	4,9	7,6	2,4	3,7	4,0	7,0	11,6	15,4	4,9	7,2	NW	NW	NW	SE	W	NW	1033	1032	1021	1005	1013	1017
11	1,8	3,6	4,0	2,9	2,9	2,7	3,4	5,2	7,6	5,7	6,1	4,3	NW	NW	NW	SE	NW	W	1031	1029	1022	1008	1014	1016
12	1,8	4,3	3,6	3,1	3,1	2,5	3,5	7,9	8,3	8,0	5,1	4,5	NW	SW	SW	SE	NW	SW	1029	1019	1013	1011	1017	1015
13	3,1	4,7	3,5	3,6	1,3	2,7	6,4	9,1	6,6	6,5	2,6	5,4	NW	SW	SW	N	NW	SE	1025	1001	1013	1009	1018	1014
14	5,5	4,2	2,6	4,6	3,3	2,8	8,6	9,6	5,3	6,1	6,5	5,1	NW	NW	S	W	SE	SE	1024	990	1020	1011	1017	1015
15	7,3	6,3	2,3	3,5	3,0	2,8	11,2	12,6	5,9	5,4	5,7	8,2	N	NW	E	SE	NW	NW	1025	992	1025	1012	1015	1016
16	7,6	2,6	3,2	5,1	2,5	2,6	12,0	4,4	5,7	9,7	5,3	5,1	N	NW	NW	SE	SE	NW	1024	1001	1031	1005	1014	1018
17	6,4	2,8	2,9	3,1	3,4	4,9	11,0	4,4	5,0	7,7	8,2	6,6	NW	NW	NW	SW	SE	NW	1025	1008	1030	1001	1012	1020
18	2,9	4,3	3,0	4,1	3,8	4,2	5,2	5,8	5,4	6,6	7,4	6,9	W	NW	W	NW	W	NW	1015	1014	1026	1002	1011	1017
19	3,9	2,6	3,5	4,1	5,6	4,9	7,6	4,7	5,3	6,1	9,5	7,6	SE	NW	W	SW	NW	NW	1000	1011	1019	1008	1017	1014
20	5,1	2,7	2,9	4,7	8,5	5,4	9,1	6,2	5,1	10,0	11,2	7,6	NW	S	N	SW	NW	NW	1012	1003	1016	1009	1020	1014
21	-	4,5	2,2	4,6	5,9	4,6	-	7,8	4,6	8,1	8,3	6,4	-	S	NW	NW	NW	NW	-	1004	1017	1009	1018	1016
22	3,0	3,3	1,9	6,0	2,0	3,6	6,7	7,8	4,3	8,1	4,2	6,8	NW	S	S	NW	W	NW	1010	1004	1020	1016	1016	1019
23	3,2	3,9	1,9	2,3	2,5	2,9	7,4	10,6	4,2	4,6	6,3	4,5	SE	SW	SE	NW	SW	NW	1016	1010	1023	1020	1015	1019
24	3,0	2,2	2,2	4,4	6,6	3,4	5,3	5,1	4,8	7,2	10,0	4,9	NW	S	S	SE	NW	N	1003	1014	1023	1020	1017	1017
25	2,9	2,9	2,2	3,7	8,4	2,1	5,8	6,0	5,1	8,6	10,7	5,0	NW	SE	S	SE	NW	N	998	1010	1019	1016	1019	1017
26	4,1	3,7	2,5	2,8	6,5	2,7	6,4	7,1	5,2	5,3	8,6	5,8	NW	NW	S	N	NW	NW	995	1004	1014	1016	1019	1018
27	3,5	3,9	4,1	-	4,3	5,5	6,8	7,5	8,1	-	6,7	7,0	NW	NW	SW	-	NW	NW	1004	1002	1008	-	1018	1017
28	1,8	4,9	3,9	-	4,3	3,6	4,1	7,4	6,2	-	6,5	5,7	S	NW	W	-	N	N	1005	1008	1011	-	1017	1014
29	2,1		2,7	5,4	3,0	2,7	4,5		4,7	7,3	6,2	5,7	SE		W	NW	NW	W	1004		1015	1019	1016	1010
30	5,8		2,9	5,2	2,7	3,8	9,9		6,3	8,7	5,1	6,3	NW		NW	NW	NW	W	1014		1013	1018	1016	1009
31	8,0		4,7		2,6		10,8		6,8		6,5		NW		NW		NW		1019		1014		1014	
	MEDIA						MASSIMO GIORNALIERO						MEDIA						MEDIA					
I dec	4,2	5,1	4,6	3,6	4,2	4,0	10,8	12,1	11,6	15,4	12,2	12,6	NW	NW	NW	SE	W	NW	1030	1025	1012	1020	1013	1016
II dec	4,6	3,8	3,1	3,9	3,7	3,5	12,0	12,6	8,3	10,0	11,2	8,2	NW	NW	NW	W	NW	NW	1021	1007	1022	1008	1015	1016
III dec	3,7	3,7	2,8	4,0	4,4	3,5	10,8	10,6	8,1	8,7	10,7	7,0	NW	NW	S	NW	NW	NW	1007	1007	1016	1017	1017	1016
mese	4,2	4,2	3,5	3,8	4,1	3,7	12,0	12,6	11,6	15,4	12,2	12,6	NW	NW	NW	SE	NW	NW	1019	1013	1016	1015	1015	1016

Aliano (MT) lat. 40°17' long.16°19' alt. 250

G	temperatura minima						temperatura massima						temperatura media						temperatura superficiale min					
	gen	feb	mar	apr	mag	giu	gen	feb	mar	apr	mag	giu	gen	feb	mar	apr	mag	giu	gen	feb	mar	apr	mag	giu
1	-1,3	-2,5	-3,1	-	2,9	14,8	12,7	10,2	2,8	-	27,0	32,2	5,6	3,0	-0,1	-	15,9	23,0	-0,4	-4,0	-3,5	-	3,4	15,1
2	0,0	-2,0	-4,4	-	6,6	13,6	15,0	6,4	8,1	-	29,5	30,2	5,9	3,5	0,6	-	19,0	20,9	-1,0	-3,5	-5,5	-	6,4	14,3
3	-1,7	2,9	-6,1	-	9,5	12,0	12,4	8,5	12,5	-	31,4	30,0	5,0	5,6	3,4	-	21,3	21,2	-2,5	-0,7	-6,0	-	8,6	13,0
4	-2,3	-1,6	1,1	-	14,5	12,1	13,1	7,3	15,9	-	31,0	31,2	7,1	3,9	9,7	-	22,2	21,2	-1,9	-3,3	0,1	-	11,0	12,7
5	-1,2	-5,2	1,3	-	15,2	14,5	18,3	7,0	11,7	-	23,9	31,6	9,8	0,6	6,7	-	19,5	23,9	-2,1	-6,3	-0,4	-	14,4	15,0
6	0,3	-5,5	2,1	-	11,7	16,4	16,0	5,3	11,8	-	15,4	32,5	8,5	0,6	7,0	-	13,0	24,7	-0,4	-6,6	0,4	-	11,5	16,5
7	-1,5	-3,3	1,1	-	9,6	12,7	15,1	11,1	7,5	-	23,3	28,5	5,1	4,1	4,1	-	17,0	18,8	-2,1	-4,9	0,9	-	9,4	14,1
8	-1,7	-2,7	-	3,3	9,7	7,5	18,1	9,0	-	22,0	23,3	20,3	5,7	3,4	2,7	13,2	-	14,6	-2,9	-4,1	-	3,0	9,6	9,7
9	-2,1	-3,1	-2,5	9,6	7,2	6,7	16,3	6,3	13,2	23,0	26,3	22,1	4,8	1,5	6,4	15,2	-	14,5	-3,6	-4,8	-3,1	9,9	7,3	9,1
10	-1,2	-3,3	-2,0	10,0	9,8	7,5	15,1	10,2	13,0	17,3	29,2	23,1	4,9	2,9	6,2	14,0	19,9	14,2	-3,4	-4,7	-3,4	9,7	10,3	9,1
11	-1,6	-3,4	-5,1	2,8	11,9	6,6	13,5	13,7	13,2	20,2	25,9	25,4	4,6	4,1	4,0	11,9	18,7	17,1	-3,7	-5,4	-5,4	3,3	12,0	8,4
12	0,8	-1,2	-2,7	1,7	9,4	8,0	12,1	14,0	16,1	15,6	23,8	27,5	6,5	6,9	7,9	9,0	17,3	18,4	-1,0	-3,0	-4,2	3,0	10,1	9,2
13	2,9	3,5	2,0	5,0	9,1	10,2	14,6	17,2	15,6	17,3	25,4	28,7	7,4	11,5	10,4	10,3	16,8	19,6	1,2	1,5	0,7	4,5	9,9	11,5
14	0,7	4,3	-1,9	4,7	9,7	13,1	12,8	11,3	18,8	20,1	27,0	29,3	6,6	8,0	7,7	12,6	17,9	20,4	-0,5	2,4	-2,7	4,2	10,4	13,7
15	-1,7	-0,1	-1,6	4,7	10,4	14,0	8,3	9,6	19,2	20,9	29,4	31,7	4,3	4,3	8,8	12,6	19,5	21,2	-2,1	1,3	-2,4	4,3	11,3	14,3
16	-1,5	0,1	-0,5	6,5	11,9	14,5	7,2	8,0	19,4	19,6	27,1	25,7	3,1	3,5	9,1	12,9	19,5	19,6	-3,4	1,7	-0,9	7,3	12,1	15,0
17	-4,4	0,0	0,6	3,5	8,3	13,6	9,3	11,0	22,7	18,8	26,9	31,2	2,1	5,1	10,8	11,0	18,7	20,7	-4,9	0,4	-1,2	3,1	9,5	14,5
18	-5,1	-1,7	0,7	6,4	11,7	15,8	11,5	10,9	24,8	18,9	25,3	32,6	3,3	4,8	12,7	11,9	18,9	21,6	-5,7	-2,3	-0,3	6,6	12,3	15,8
19	3,5	-0,5	-	4,8	11,8	15,2	9,8	13,0	-	21,8	22,5	31,6	6,9	5,5	14,2	15,4	16,8	22,9	-0,5	-1,9	-	4,5	11,6	14,9
20	0,8	1,7	-	11,7	6,3	12,0	10,7	10,4	-	21,2	22,3	30,7	6,4	5,7	13,2	15,8	15,7	22,1	-0,7	0,2	-	10,9	7,5	13,1
21	0,6	1,7	-	6,2	4,4	11,3	14,8	12,8	-	15,3	27,4	32,5	-	7,6	11,0	10,3	17,0	22,3	-0,5	0,6	-	7,8	6,0	12,5
22	1,3	0,7	-	2,7	4,8	12,4	15,2	16,2	-	15,8	32,0	34,5	6,8	6,1	10,7	9,7	19,2	23,5	-0,1	0,8	-	3,3	6,2	13,0
23	-1,8	-1,0	-	0,5	8,7	12,7	12,0	12,8	-	19,4	32,0	35,6	5,1	5,9	11,2	11,0	21,4	25,0	-3,0	-1,2	-	1,9	9,3	13,1
24	1,7	-1,4	7,0	2,8	12,8	16,8	14,7	12,0	19,4	20,8	26,6	36,1	6,8	4,1	11,8	12,6	19,4	26,1	1,8	-0,9	6,9	3,1	12,7	16,5
25	1,9	0,5	7,1	8,4	11,7	17,4	6,6	12,2	20,2	19,7	27,7	36,6	4,5	7,2	12,8	13,6	20,0	25,8	2,2	-0,2	7,5	8,8	11,9	17,3
26	-0,1	1,8	-	7,1	-	17,9	2,9	8,5	-	25,7	-	38,4	0,8	6,3	12,6	16,8	19,7	25,6	1,2	2,4	-	6,8	-	17,8
27	-2,0	-1,4	-	5,0	10,9	18,1	6,0	11,6	-	25,8	31,5	35,5	1,3	5,9	-	15,9	21,1	27,3	-2,1	-1,7	-	5,3	11,2	18,2
28	-2,5	-2,0	-	5,4	11,5	17,7	6,0	6,8	-	27,6	32,2	37,1	1,3	1,7	-	16,8	21,7	27,9	-2,4	-2,2	-	5,7	11,9	17,1
29	-2,6		-	6,6	12,7	18,9	3,8		-	25,1	31,3	38,0	1,2		-	16,2	20,0	28,0	-3,3		-	7,0	12,8	18,8
30	-0,5		-	4,3	12,8	21,0	5,2		-	24,7	31,2	37,9	2,3		-	14,5	20,2	28,9	-0,2		-	4,7	12,9	18,9
31	-2,8		-		11,5		6,8		-		34,3		2,8		-		22,3		-4,4		-		12,0	
	MEDIA						MEDIA						MEDIA						MEDIA					
I dec	-1,3	-2,6	-1,4	-	9,7	11,8	15,2	8,1	10,7	-	26,0	28,2	7,0	2,8	4,7	-	17,9	20,0	-3,6	-6,6	-6,0	-	3,4	9,1
II dec	-0,6	0,3	-1,1	5,2	10,1	12,3	11,0	11,9	18,7	19,4	25,6	29,4	5,2	6,1	8,8	12,3	17,8	20,9	-5,7	-5,4	-5,4	3,0	7,5	8,4
III dec	-0,6	-0,1	-	4,9	10,2	16,4	8,6	11,6	-	22,0	30,6	36,2	4,0	5,7	-	13,4	20,4	26,3	-4,4	-2,2	-	1,9	6,0	12,5
mese	-0,8	-0,9	-	-	10,0	13,5	11,5	10,5	-	-	27,4	31,3	5,3	4,8	-	-	18,7	22,4	-1,7	-1,8	-	-	10,2	14,1

G	temperatura suolo -10 media						eliofania						radiazione globale						precipitazione totale					
	gen	feb	mar	apr	mag	giu	gen	feb	mar	apr	mag	giu	gen	feb	mar	apr	mag	giu	gen	feb	mar	apr	mag	giu
1	7,5	4,1	5,7	-	16,0	21,0	2,2	1,4	0,4	-	12,7	9,1	4,6	5,1	7,4	-	24,2	18,8	0,0	0,0	0,0	-	0,0	0,2
2	7,5	4,8	5,4	-	16,9	20,8	7,7	4,2	5,0	-	13,0	5,2	8,2	7,3	11,3	-	23,9	15,0	0,2	0,2	0,0	-	0,0	0,2
3	6,2	4,6	5,4	-	17,5	20,8	1,9	5,7	9,8	-	10,8	13,0	4,2	8,1	16,6	-	20,2	25,2	1,8	0,0	0,2	-	0,0	0,0
4	6,3	5,0	6,4	-	18,3	20,9	8,1	5,1	1,5	-	8,2	11,2	8,7	8,5	5,3	-	18,7	21,5	0,0	0,0	0,6	-	0,0	0,2
5	6,4	4,1	7,2	-	17,7	21,3	8,2	3,8	1,3	-	0,7	8,6	8,9	7,3	4,7	-	6,2	20,2	0,0	0,0	0,0	-	0,0	0,0
6	7,2	2,8	7,1	-	16,4	22,2	8,1	0,0	3,4	-	0,0	11,3	8,7	2,6	8,7	-	2,6	22,1	0,0	0,0	6,2	-	17,2	0,2
7	6,4	4,6	6,7	-	16,9	21,4	8,3	7,2	3,2	-	12,8	2,7	8,9	10,5	6,2	-	25,0	11,5	0,2	0,0	0,2	-	0,0	24,4
8	5,8	5,4	-	13,3	-	18,9	8,4	0,3	4,0	10,9	-	7,5	9,0	5,3	7,5	20,8	-	18,0	0,0	0,0	0,0	0,0	-	0,2
9	5,4	4,6	6,8	14,6	17,2	17,8	8,0	0,0	8,6	5,4	-	7,9	9,3	2,5	14,8	14,1	-	19,6	0,2	0,0	0,0	0,0	-	0,0
10	5,3	4,5	7,2	14,3	18,0	17,6	8,0	3,9	5,7	0,5	8,9	4,2	8,8	7,8	11,0	5,4	20,0	16,0	0,2	0,2	0,0	0,0	0,0	0,0
11	5,2	4,8	7,0	14,7	18,0	17,4	5,5	9,4	10,7	8,9	5,7	11,1	7,3	13,1	18,3	19,6	14,1	22,9	0,2	0,0	0,0	0,0	0,0	0,0
12	6,0	5,2	7,2	12,3	18,0	18,3	0,1	8,7	10,0	3,2	4,5	13,5	3,2	11,0	18,0	7,8	12,6	26,3	0,0	0,0	0,0	12,2	0,0	0,2
13	6,9	6,9	8,4	13,1	17,5	19,2	3,4	5,3	5,2	3,8	5,6	9,6	5,8	10,2	11,2	9,9	16,6	21,2	0,0	0,2	0,0	0,2	1,6	0,0
14	7,2	7,8	8,6	13,2	17,8	20,0	3,9	0,6	11,0	10,8	9,4	8,9	5,3	3,2	17,8	20,8	20,1	18,9	1,2	10,8	0,0	0,0	0,4	1,0
15	6,1	7,0	9,1	14,1	18,3	20,5	3,4	3,7	11,0	12,2	9,2	7,7	5,4	6,6	17,6	22,8	20,0	17,3	0,2	3,6	0,2	0,0	0,0	30,4
16	5,2	6,7	9,9	14,4	19,0	20,2	3,0	2,2	11,1	6,8	13,0	4,4	3,8	7,3	17,8	15,8	24,4	11,8	0,6	3,6	0,2	0,0	0,2	0,4
17	4,6	7,2	10,1	14,1	19,0	20,8	8,2	4,5	11,1	10,6	12,9	9,0	9,5	10,0	18,8	21,1	24,4	18,4	0,0	0,2	0,0	0,4	0,0	3,6
18	4,0	6,9	10,8	13,9	19,5	21,8	7,7	5,3	11,1	5,4	11,6	5,2	9,7	10,5	18,5	14,9	25,0	16,0	0,0	0,2	0,0	0,4	0,2	0,6
19	5,0	7,4	-	14,6	18,2	21,9	0,0	7,8	11,1	12,2	5,0	7,6	1,9	12,9	18,3	23,3	11,9	17,6	8,6	0,0	0,0	0,0	3,2	0,0
20	6,4	7,2	-	15,8	17,6	22,5	0,1	3,3	11,0	8,9	8,6	14,1	1,7	7,5	18,0	20,8	18,4	27,4	8,8	0,0	0,0	0,0	0,0	0,2
21	6,3	6,9	-	14,6	17,1	22,4	-	3,2	7,8	4,0	13,7	9,3	-	6,9	13,5	12,3	26,5	23,0	-	4,8	-	4,6	0,0	0,0
22	6,7	7,4	-	13,9	17,5	22,8	3,4	2,6	6,1	7,4	13,1	12,5	4,9	7,6	13,0	15,5	25,5	25,2	0,6	10,6	0,0	0,0	0,0	0,0
23	6,1	6,9	-	13,4	18,4	23,2	8,8	7,2	6,5	8,7	11,2	13,9	10,4	11,3	12,4	19,8	20,7	27,0	0,6	3,6	-	0,0	0,0	0,0
24	6,7	6,8	13,3	13,9	18,9	23,8	1,9	2,0	6,1	8,7	4,6	9,4	3,5	6,3	13,1	19,2	12,0	19,9	8,2	2,6	0,0	0,0	0,0	0,0
25	6,8	6,8	13,5	14,6	19,0	24,2	0,0	0,1	5,6	1,0	11,2	9,4	1,7	4,5	11,9	8,3	22,4	18,3	13,8	0,0	0,2	0,6	0,2	0,0
26	5,3	7,8	-	16,3	-	24,6	0,0	0,0	-	10,7	2,7	9,5	0,5	1,2	-	22,9	7,8	19,2	22,4	18,8	-	0,0	0,0	0,6
27	4,4	7,9	-	16,0	19,4	25,0	1,2	9,4	-	12,8	10,7	13,8	5,6	15,7	-	24,1	21,0	25,4	14,0	0,2	-	0,2	0,0	0,0
28	4,2	6,4	-	16,3	19,8	25,1	0,8	0,6	-	10,8	7,7	12,6	3,5	4,7	-	23,0	17,6	25,6	0,4	0,6	-	0,0	0,0	0,0
29	3,8		-	16,8	19,9	25,4	0,0		-	11,4	9,1	10,3	1,9		-	23,5	15,9	20,8	3,2		-	0,0	1,6	2,2
30	4,3		-	16,4	19,5	25,5	0,0		-	12,2	6,3	12,0	1,5		-	24,1	14,8	24,7	5,2		-	0,0	0,2	0,0
31	4,9		-		20,5		5,5		-		11,3		7,9		-		23,9		0,0		-		8,6	
	MEDIA						MEDIA						MEDIA						TOTALE					
I dec	6,4	4,4	6,4	-	17,2	20,3	6,9	3,1	4,3	-	8,4	8,1	7,9	6,5	9,3	-	17,6	18,8	2,6	0,4	7,2	-	17,2	25,4
II dec	5,7	6,7	8,9	14,0	18,3	20,2	3,5	5,1	10,3	8,3	8,5	9,1	5,4	9,2	17,4	17,7	18,8	19,8	19,6	18,6	0,4	13,2	5,6	36,4
III dec	5,4	7,1	-	15,2	19,0	24,2	2,2	3,2	-	8,8	9,2	11,3	4,2	7,3	-	19,3	18,9	22,9	68,4	41,2	-	5,4	10,6	2,8
mese	5,8	6,0	-	-	18,2	21,6	4,2	3,8	7,1	-	8,8	9,5	5,8	7,7	13,3	-	18,5	20,5	90,6	60,2	-	-	33,4	64,6

Aliano (MT) lat. 40°17' long.16°19' alt. 250

G	precipitazione max oraria						umidità relativa media						bagnatura fogliare						evapotraspirazione					
	gen	feb	mar	apr	mag	giu	gen	feb	mar	apr	mag	giu	gen	feb	mar	apr	mag	giu	gen	feb	mar	apr	mag	giu
1	0,0	0,0	0,0	-	0,0	0,2	87	79	70	-	63	70	14,2	5,9	0,0	-	9,2	10,5	0,1	0,3	0,5	0,1	1,2	1,1
2	0,2	0,2	0,0	-	0,0	0,2	85	69	73	-	63	69	16,3	5,1	2,3	-	9,0	10,7	0,0	0,4	0,3	0,1	1,9	0,8
3	1,2	0,0	0,2	-	0,0	0,0	81	60	73	-	55	64	11,9	0,0	3,2	-	5,2	9,3	0,3	0,6	0,5	1,4	1,7	1,6
4	0,0	0,0	0,2	-	0,0	0,2	58	56	72	-	40	71	2,8	0,2	7,6	-	0,0	11,6	0,4	0,8	1,1	1,2	2,4	1,2
5	0,0	0,0	0,0	-	0,0	0,0	58	70	77	-	50	62	0,9	12,3	9,1	-	0,0	5,3	0,7	0,4	0,6	0,1	1,7	2,3
6	0,0	0,0	3,4	-	2,4	0,2	75	80	72	-	87	58	7,5	11,5	11,7	-	17,9	2,2	0,4	0,2	1,1	0,8	0,0	2,0
7	0,2	0,0	0,2	-	0,0	7,0	78	75	69	-	54	79	12,0	10,5	6,2	-	2,2	16,2	0,6	0,2	0,6	0,7	1,8	0,8
8	0,0	0,0	0,0	0,0	-	0,2	75	83	64	75	-	67	15,2	12,6	1,3	11,2	-	10,1	0,2	0,2	0,8	1,1	1,1	1,8
9	0,2	0,0	0,0	0,0	-	0,0	80	91	56	78	-	64	15,1	16,0	3,5	2,4	-	10,1	0,4	0,1	0,8	1,1	2,4	1,4
10	0,2	0,2	0,0	0,0	0,0	0,0	86	79	63	81	46	67	15,0	10,8	4,2	5,7	0,0	10,2	0,1	0,4	0,9	0,7	1,8	1,4
11	0,2	0,0	0,0	0,0	0,0	0,0	88	66	64	64	64	59	11,9	11,1	3,5	5,9	1,0	8,6	0,1	0,6	0,5	1,1	0,9	1,3
12	0,0	0,0	0,0	3,0	0,0	0,2	83	71	61	91	71	62	11,3	6,0	2,0	19,2	5,9	9,6	0,1	0,7	1,1	0,2	0,6	1,8
13	0,0	0,2	0,0	0,2	1,2	0,0	73	68	59	88	78	71	0,0	5,0	1,1	14,8	13,7	11,1	0,3	1,1	0,8	0,3	1,0	1,4
14	0,8	2,2	0,0	0,0	0,4	0,6	80	82	73	67	74	79	11,4	13,9	12,6	5,2	13,1	10,9	0,5	0,2	0,8	1,3	1,4	1,1
15	0,2	1,8	0,2	0,0	0,0	30,4	75	78	74	68	70	78	9,7	12,0	9,0	6,2	10,0	13,8	0,6	0,5	0,7	1,0	1,1	1,3
16	0,2	1,2	0,2	0,0	0,2	0,2	67	89	72	82	73	83	3,7	13,4	11,5	10,7	10,9	12,5	0,8	0,1	0,9	0,4	1,5	0,5
17	0,0	0,2	0,0	0,4	0,0	2,8	73	82	62	65	75	76	9,9	10,9	9,2	5,3	11,5	13,1	0,5	0,2	0,9	1,5	1,1	1,1
18	0,0	0,2	0,0	0,2	0,2	0,2	75	82	64	66	62	72	8,5	7,6	10,1	5,8	5,7	10,0	0,5	0,4	0,9	1,2	2,5	1,1
19	3,6	0,0	0,0	0,0	2,8	0,0	85	73	61	62	63	67	9,5	8,5	8,0	1,2	6,3	9,1	0,1	0,6	0,7	1,3	0,6	1,8
20	2,4	0,0	0,0	0,0	0,0	0,2	92	79	65	53	61	56	15,2	8,1	7,8	2,6	4,9	8,4	0,2	0,6	1,0	2,0	2,1	2,4
21	-	1,8	-	2,2	0,0	0,0	-	73	77	76	51	54	-	8,5	10,4	7,0	8,6	6,9	0,0	0,7	0,8	0,7	1,9	2,5
22	0,6	5,2	0,0	0,0	0,0	0,0	84	87	83	67	54	53	11,8	18,2	12,7	8,8	9,4	5,5	0,3	0,5	0,5	1,2	1,7	1,9
23	0,2	2,4	-	0,0	0,0	0,0	75	75	85	74	53	51	12,2	8,8	11,6	9,5	5,0	6,0	0,3	1,0	0,8	0,8	1,5	2,1
24	1,2	1,4	0,0	0,0	0,0	0,0	91	93	85	78	60	59	19,6	17,8	7,7	10,5	7,6	6,9	0,2	0,1	0,6	0,9	1,3	2,1
25	2,8	0,0	0,2	0,4	0,2	0,0	99	90	90	89	58	64	21,0	16,1	14,6	10,6	5,1	9,6	0,1	0,1	0,5	0,4	2,6	1,5
26	4,2	3,8	-	0,0	0,0	0,6	100	94	92	68	61	67	24,0	20,5	-	9,0	5,2	9,4	0,1	0,1	0,7	1,5	1,9	1,6
27	3,8	0,2	-	0,2	0,0	0,0	93	70	-	66	60	55	17,0	4,1	-	10,3	9,0	3,6	0,0	0,7	0,9	1,1	1,9	3,2
28	0,2	0,2	-	0,0	0,0	0,0	97	83	-	65	62	46	14,9	10,9	-	9,1	10,7	0,0	0,1	0,4	0,5	1,2	1,8	2,9
29	1,6		-	0,0	1,6	2,2	100		-	60	72	62	18,3		-	8,0	11,6	5,0	0,1		0,4	2,1	1,3	2,0
30	1,6		-	0,0	0,2	0,0	92		-	60	70	43	16,2		-	8,5	9,6	0,4	0,1		0,4	2,4	1,2	4,0
31	0,0		-		7,4		71		-		66		0,2		-		13,1		0,4		1,0		1,4	
	MASSIMO ORARIO						MEDIA						MEDIA						MEDIA					
I dec	1,2	0,2	3,4	-	2,4	7,0	76	74	69	-	57	67	11,1	8,5	4,9	-	5,4	9,6	0,3	0,4	0,7	0,7	1,6	1,4
II dec	3,6	2,2	0,2	3,0	2,8	30,4	79	77	66	71	69	70	9,1	9,6	7,5	7,7	8,3	10,7	0,4	0,5	0,8	1,0	1,3	1,4
III dec	4,2	5,2	-	2,2	7,4	2,2	90	83	-	70	61	55	15,5	13,1	-	9,1	8,6	5,3	0,2	0,4	0,6	1,2	1,7	2,4
mese	4,2	5,2	-	-	7,4	30,4	82	78	71	-	63	64	11,9	10,2	7,2	-	7,6	8,6	0,3	0,4	0,7	1,0	1,5	1,7

G	velocità media vento						velocità massima vento						direzione prevalente vento						pressione atmosferica media					
	gen	feb	mar	apr	mag	giu	gen	feb	mar	apr	mag	giu	gen	feb	mar	apr	mag	giu	gen	feb	mar	apr	mag	giu
1	0,6	1,5	2,9	-	1,5	1,0	3,0	4,3	6,7	-	3,8	5,2	NE	SW	N	-	S	S	1032	1022	1017	-	1027	1022
2	1,0	3,7	1,5	-	1,7	0,6	2,4	7,9	3,7	-	6,1	3,6	S	N	S	-	N	SW	1032	1025	1018	-	1028	1024
3	2,1	3,9	1,4	-	1,9	1,4	6,4	7,6	4,8	-	4,7	4,3	N	NW	SW	-	S	SE	1033	1027	1024	-	1027	1025
4	2,1	4,2	3,3	-	2,7	1,4	5,0	7,6	9,3	-	5,9	4,6	N	N	S	-	SW	N	1040	1032	1016	-	1020	1025
5	2,5	1,6	1,9	-	2,4	2,7	6,0	5,2	5,7	-	5,8	5,7	S	N	W	-	SW	SW	1039	1033	1009	-	1017	1022
6	1,8	1,1	2,5	-	1,7	2,4	5,1	2,3	6,1	-	5,2	5,5	SW	S	W	-	S	SW	1038	1036	1015	-	1014	1019
7	1,6	0,9	2,6	-	3,2	1,1	6,4	3,2	6,8	-	5,8	5,5	N	NE	N	-	NW	NE	1044	1038	1019	-	1017	1023
8	1,0	0,6	2,4	2,0	-	2,5	2,8	2,8	6,9	5,7	-	7,1	S	NE	N	NE	-	N	1042	1041	1024	1020	-	1028
9	1,0	0,7	2,0	2,1	-	2,0	5,3	2,5	5,7	7,4	-	5,9	NE	SW	SW	NE	-	N	1041	1039	1028	1017	-	1027
10	0,9	1,3	2,3	3,5	2,2	1,5	2,2	4,6	8,3	7,4	5,2	5,7	S	N	N	SE	SW	N	1042	1040	1029	1014	1022	1025
11	1,0	1,9	1,3	2,4	1,8	1,7	2,4	4,1	4,0	6,9	5,4	3,8	S	S	S	S	NE	SW	1040	1038	1031	1016	1022	1024
12	0,6	2,5	2,7	1,8	1,6	2,0	1,9	5,6	7,3	6,8	4,3	6,3	S	SW	SW	N	NE	S	1037	1029	1022	1019	1024	1023
13	0,9	3,2	2,8	1,5	1,3	1,6	2,7	10,2	6,2	5,8	4,3	5,1	S	SW	SW	S	SE	NE	1033	1010	1022	1017	1026	1022
14	1,5	2,2	1,6	3,4	1,8	2,0	6,4	6,7	5,7	6,4	4,8	5,6	N	SW	S	SW	NE	NE	1032	999	1029	1019	1025	1023
15	2,6	1,7	1,4	2,2	1,3	1,4	6,3	4,8	4,1	6,0	3,7	7,8	N	NW	S	S	N	E	1033	1001	1034	1020	1023	1023
16	3,7	0,8	1,6	2,1	2,0	0,9	8,3	3,1	4,6	6,1	5,3	5,1	N	SE	S	SW	E	NE	1032	1009	1039	1014	1022	1026
17	2,0	1,1	1,4	3,7	2,0	1,3	6,8	3,0	3,4	8,7	5,4	5,4	N	E	S	SW	NE	S	1033	1016	1039	1010	1020	1028
18	1,9	1,7	1,3	2,2	3,5	1,3	5,0	5,6	3,3	5,5	8,8	5,9	W	N	S	SW	SW	SW	1024	1022	1035	1011	1019	1025
19	0,9	1,9	1,5	3,5	2,0	1,8	3,3	5,6	3,9	7,5	4,7	5,3	N	SW	S	SW	SW	S	1008	1019	1028	1017	1024	1022
20	2,4	2,7	1,9	3,7	2,6	1,8	6,1	7,5	4,4	7,0	6,6	4,5	NE	SW	S	W	N	N	1020	1012	1025	1018	1027	1022
21	-	2,6	-	2,4	2,4	1,8	-	8,1	-	5,6	6,0	4,4	-	SW	-	SW	N	NE	-	1013	1025	1017	1026	1024
22	1,4	2,1	1,2	2,6	1,5	1,4	4,8	8,5	4,5	6,3	4,6	4,6	NE	SW	NE	NE	S	S	1018	1013	1029	1024	1024	1027
23	1,2	3,5	-	1,9	1,7	1,2	4,3	8,9	-	5,1	5,6	4,8	S	SW	-	SE	S	S	1024	1019	1031	1028	1023	1027
24	1,8	1,0	1,8	1,9	2,2	1,4	7,1	3,2	5,2	5,8	6,1	5,0	SW	S	NE	S	SW	S	1011	-	1031	1029	1024	1025
25	0,6	1,0	1,6	1,7	2,8	1,0	2,2	2,7	5,5	5,8	6,3	3,9	N	N	NE	NE	N	S	1005	1018	1028	1025	1026	1025
26	0,6	1,2	-	2,1	1,9	1,4	4,5	2,9	-	5,5	5,6	6,8	SW	NE	-	SE	N	S	-	1012	1023	1024	1026	1026
27	0,6	3,1	-	1,3	1,6	2,2	2,5	7,7	-	3,4	4,7	5,6	W	SW	-	S	S	N	-	1010	-	1027	1025	1024
28	0,7	2,2	-	1,3	1,5	1,8	2,0	7,4	-	3,0	4,5	4,4	S	N	-	S	S	S	1014	1015	-	1027	1024	1021
29	0,7		-	2,3	1,7	1,3	2,0		-	6,5	5,1	6,6	SW		-	N	S	S	1012		-	1026	1024	1018
30	1,0		-	2,7	1,5	2,9	4,7		-	7,0	5,1	6,6	N		-	N	SW	SW	1022		-	1025	1024	1017
31	2,2		-		1,2		5,6		-		5,3		NW		-		S		1027		-		1022	
	MEDIA						MASSIMO GIORNALIERO						MEDIA						MEDIA					
I dec	1,5	2,0	2,3	-	2,3	1,7	6,4	7,9	9,3	-	7,2	7,1	S	N	N	-	S	S	1038	1033	1020	-	1021	1024
II dec	1,8	2,0	1,8	2,6	2,0	1,6	8,3	10,2	7,3	8,7	8,8	7,8	S	SW	S	SW	NE	S	1029	1015	1030	1016	1023	1024
III dec	1,1	2,1	-	2,0	1,8	1,6	7,1	8,9	-	7,0	6,3	6,8	SW	SW	-	S	S	S	-	1014	-	1025	1025	1023
mese	1,4	2,0	2,0	-	2,0	1,6	8,3	10,2	9,3	-	8,8	7,8	S	SW	S	-	S	S	1029	1022	1026	-	1023	1024

Matera (MT) lat. 40°39' long. 16°37' alt. 370

G	temperatura minima						temperatura massima						temperatura media						temperatura superficiale min					
	gen	feb	mar	apr	mag	giu	gen	feb	mar	apr	mag	giu	gen	feb	mar	apr	mag	giu	gen	feb	mar	apr	mag	giu
1	3,1	-1,9	-4,0	2,8	3,3	14,9	8,6	8,7	2,1	15,8	24,6	30,2	5,5	2,7	-1,2	9,5	14,9	22,0	1,7	-4,4	-4,2	2,3	4,0	12,9
2	0,2	0,2	-4,0	0,5	6,0	13,2	11,2	5,3	5,4	12,9	26,7	26,9	5,8	1,6	-0,2	7,2	17,4	20,1	-2,0	-0,4	-6,3	0,1	6,7	12,5
3	-1,1	-0,4	-5,6	-1,3	8,4	11,3	10,1	6,1	9,2	13,3	29,3	28,7	4,0	2,6	3,2	6,6	19,9	20,3	-2,8	-0,7	-7,4	-1,2	8,6	11,2
4	1,8	-0,2	6,1	-1,1	9,1	13,4	10,5	4,8	14,1	14,9	29,3	27,3	5,6	1,9	9,5	7,5	19,0	20,4	0,3	0,2	4,8	-1,3	10,1	12,2
5	2,9	-1,9	0,2	-	10,5	13,4	15,2	5,2	9,7	-	22,5	29,3	7,8	0,9	5,3	8,4	17,9	21,2	-1,0	-2,8	-1,0	-	10,6	14,1
6	0,3	-2,4	0,5	2,7	10,3	14,2	13,8	3,6	10,2	15,7	15,0	28,8	6,7	1,2	5,3	9,5	12,0	20,9	-1,0	-3,8	-0,5	1,6	11,4	13,8
7	4,2	-2,5	-1,8	1,3	6,6	-	12,0	9,0	6,0	19,6	20,1	-	7,3	2,3	1,7	10,4	14,2	18,8	0,2	-4,2	-2,4	0,4	7,6	-
8	0,5	-3,5	-1,9	1,6	4,6	10,2	15,4	9,2	6,5	18,7	22,9	19,3	7,1	2,1	1,5	11,2	-	14,1	-1,7	-5,5	-2,4	1,1	5,9	9,9
9	-1,2	-2,2	-0,3	11,3	6,3	9,4	13,9	8,4	11,2	16,6	23,7	19,8	5,4	1,9	5,1	13,1	16,3	14,0	-4,1	-5,0	-2,4	10,9	6,8	9,4
10	1,4	-2,5	-0,4	11,9	8,3	7,7	13,4	7,7	11,1	15,6	23,9	19,8	6,2	2,3	4,0	13,5	15,8	13,4	-2,1	-5,4	-1,3	12,3	8,8	6,9
11	-0,3	-2,1	-2,3	7,2	9,7	5,1	12,3	11,7	10,6	15,7	24,0	23,3	5,4	4,0	3,8	11,3	17,0	15,8	-2,2	-4,8	-3,3	6,5	10,7	5,1
12	2,2	-3,6	-4,3	7,5	9,4	7,1	11,1	13,7	12,8	13,0	21,0	24,5	7,3	5,1	6,6	9,3	15,5	16,9	1,9	-5,3	-6,0	6,5	10,5	6,8
13	3,2	5,5	1,3	4,8	9,1	13,5	10,8	16,7	16,5	13,0	24,0	25,5	6,7	10,8	9,6	9,2	15,8	19,2	0,9	2,2	-0,1	3,6	9,9	14,5
14	3,5	2,9	-2,9	5,0	9,0	14,4	11,4	9,7	16,8	17,5	24,1	26,8	7,0	6,7	8,2	11,2	16,5	19,5	0,5	3,1	-3,2	3,5	9,6	12,8
15	0,8	0,9	6,1	1,6	12,7	16,0	7,7	6,1	18,2	17,7	26,9	29,3	3,5	3,0	10,2	10,8	18,7	19,8	0,0	0,5	4,3	2,2	13,2	16,0
16	0,2	-1,1	4,2	9,0	11,5	14,6	5,1	6,6	16,4	15,5	25,6	23,8	2,1	2,5	9,5	12,4	18,0	18,8	-0,7	-2,5	1,6	7,3	12,7	13,6
17	-0,9	-1,4	0,8	4,7	14,2	13,5	7,3	8,3	21,4	17,1	24,6	28,9	2,4	2,9	10,6	10,4	18,3	21,3	-1,7	-3,1	-1,0	4,6	15,2	13,0
18	-1,9	0,9	2,7	6,3	-	16,0	9,6	6,1	22,5	15,5	-	30,4	3,1	3,5	12,1	10,0	-	22,8	-5,0	-0,1	0,7	4,9	-	15,2
19	4,2	0,4	1,4	1,8	9,8	16,2	8,6	10,9	23,0	20,3	20,5	29,3	6,6	4,6	12,0	12,8	-	22,3	1,9	-0,7	0,4	2,3	8,7	13,6
20	-	2,3	2,5	10,5	10,0	14,7	-	10,2	20,9	18,3	21,4	28,1	-	5,5	11,7	13,9	14,8	20,9	-	0,9	1,4	8,6	10,1	13,4
21	-1,2	1,9	3,2	5,3	7,2	14,4	13,2	10,1	18,5	14,1	24,2	28,1	-	6,9	10,3	8,9	15,8	21,1	-2,4	-1,0	2,3	5,5	6,5	11,3
22	1,7	0,8	7,3	4,0	6,0	12,9	10,9	11,4	18,3	13,5	29,3	30,4	5,4	6,2	11,5	8,2	17,8	22,3	0,4	-0,2	6,0	2,8	5,0	10,6
23	0,6	-1,2	3,4	1,0	7,8	11,7	10,1	11,0	18,3	18,3	28,4	32,5	4,8	5,0	10,5	10,2	18,8	23,6	-2,0	-3,7	3,8	1,1	7,5	9,5
24	3,3	-0,2	9,2	4,9	12,0	14,9	9,8	11,3	16,5	17,8	24,2	32,8	5,7	5,2	11,7	11,9	17,7	24,9	3,4	-1,5	9,8	4,6	12,1	12,9
25	0,3	5,0	10,0	11,0	13,2	15,8	6,2	11,8	16,8	16,2	25,4	-	3,1	8,4	12,3	12,6	19,3	24,8	0,6	4,4	10,0	11,4	13,2	14,4
26	0,0	1,3	9,7	6,9	12,9	16,3	2,4	7,6	17,7	21,9	26,3	34,2	1,2	5,1	12,5	14,3	19,6	25,9	0,2	1,7	9,4	6,6	11,7	15,4
27	-0,4	0,0	9,4	2,8	13,9	19,7	5,9	9,5	16,8	23,5	28,2	33,3	1,7	4,3	13,0	14,3	21,4	26,6	-1,7	-1,3	7,1	4,4	11,5	17,0
28	-1,2	-1,4	9,0	5,3	14,1	19,0	5,3	4,5	19,7	25,0	28,9	-	1,9	1,0	12,4	15,4	21,8	26,5	-2,2	-2,3	7,7	5,8	12,7	16,0
29	-2,4		6,7	7,8	12,6	17,2	6,4		18,3	21,2	29,1	36,0	1,9		12,8	15,6	21,9	26,8	-4,0		5,4	7,5	12,5	15,7
30	0,2		6,1	4,7	12,9	17,4	4,3		14,7	21,1	28,0	35,4	1,9		10,4	13,8	20,1	27,5	0,2		6,3	5,2	12,5	16,4
31	-0,6		7,4		10,8		4,7		15,9		31,7		1,6		11,1		21,9		-3,2		6,2		11,0	
	MEDIA						MEDIA						MEDIA						MEDIA					
I dec	1,2	-1,7	-1,1	3,3	7,3	12,0	12,4	6,8	8,6	15,9	23,8	25,6	6,8	2,5	3,7	9,6	15,6	18,8	-4,1	-5,5	-7,4	-1,3	4,0	6,9
II dec	1,2	0,5	0,9	5,8	10,6	13,1	9,3	10,0	17,9	16,4	23,6	27,0	5,3	5,2	9,4	11,1	17,1	20,0	-5,0	-5,3	-6,0	2,2	8,7	5,1
III dec	0,0	0,8	7,4	5,4	11,2	15,9	7,2	9,6	17,4	19,3	27,6	32,8	3,6	5,2	12,4	12,3	19,4	24,2	-4,0	-3,7	2,3	1,1	5,0	9,5
mese	0,8	-0,2	2,6	4,9	9,7	13,7	9,6	8,8	14,7	17,2	25,1	28,2	5,2	4,3	8,6	11,1	17,4	20,9	-0,9	-1,6	1,5	4,5	9,9	12,6

G	temperatura suolo -10 media						eliofania						radiazione globale						precipitazione totale					
	gen	feb	mar	apr	mag	giu	gen	feb	mar	apr	mag	giu	gen	feb	mar	apr	mag	giu	gen	feb	mar	apr	mag	giu
1	6,2	2,7	3,5	12,5	13,7	21,9	0,2	1,5	2,0	7,4	12,7	11,6	2,5	4,6	8,0	15,4	22,3	21,2	0,0	0,4	0,2	0,0	0,0	0,0
2	6,7	3,0	3,1	11,6	14,7	22,0	6,7	3,7	5,7	9,5	12,9	7,7	7,0	6,7	11,6	18,4	22,4	17,5	0,0	0,8	0,0	0,0	0,0	0,0
3	5,0	3,0	3,8	10,4	15,8	21,7	2,5	5,1	9,9	10,8	12,4	10,1	3,9	7,5	15,6	17,4	22,1	19,9	6,2	1,6	0,0	0,0	0,0	0,0
4	5,0	2,8	6,2	10,6	16,5	22,8	8,1	3,6	3,2	10,3	9,6	9,8	7,1	6,4	8,0	18,4	20,1	22,5	0,0	1,6	0,4	0,0	0,0	0,0
5	5,4	2,8	6,4	-	16,1	22,8	8,4	4,7	0,6	2,8	3,1	4,9	7,6	7,4	3,7	8,4	12,2	15,2	0,0	0,0	3,4	0,2	0,0	0,2
6	5,8	2,0	5,8	11,6	15,1	22,9	6,3	0,0	3,9	7,3	0,0	7,9	6,6	2,2	8,9	14,0	3,8	18,3	0,0	0,0	0,8	0,0	11,0	0,2
7	6,6	3,6	5,4	11,4	14,5	-	8,3	7,0	3,6	11,5	11,8	3,9	7,5	9,2	8,3	19,7	23,7	12,1	0,0	0,2	0,0	0,0	0,0	0,0
8	6,1	3,5	4,3	11,8	14,2	20,6	8,4	4,8	7,9	11,1	-	9,1	7,6	8,0	13,6	19,8	-	21,0	0,0	0,2	0,0	0,0	-	0,2
9	5,7	3,6	5,2	13,1	15,1	19,2	8,0	6,5	7,6	1,1	13,2	9,4	7,6	8,5	13,3	8,7	23,9	20,1	0,2	0,0	0,2	0,2	0,0	0,0
10	5,9	3,0	5,7	13,2	15,4	18,9	8,3	1,9	7,5	3,8	9,1	5,9	7,4	5,8	12,8	11,6	20,0	16,0	0,2	0,2	0,0	0,0	0,2	0,0
11	6,2	4,0	5,6	13,2	16,1	18,5	4,4	9,2	10,7	10,9	8,1	6,9	6,3	11,3	16,5	21,2	18,8	16,5	0,2	0,0	0,0	0,2	0,0	0,0
12	7,2	4,4	6,1	11,9	16,6	19,9	7,9	8,3	10,3	0,9	6,0	11,7	7,5	10,4	15,9	6,3	16,0	23,0	0,0	0,0	0,0	8,6	0,0	0,0
13	7,9	6,7	8,2	11,8	16,4	21,5	7,2	5,6	10,7	0,8	5,1	9,7	7,2	8,5	15,2	8,6	16,0	20,4	0,0	0,0	0,0	5,4	0,2	0,0
14	7,4	6,7	8,4	11,7	16,5	22,4	6,3	0,3	10,7	7,4	8,7	8,2	6,7	2,0	16,5	15,3	18,8	19,4	0,0	4,6	0,0	0,2	0,8	0,0
15	6,0	5,3	10,8	11,6	17,5	22,8	4,8	3,2	7,9	11,9	10,2	6,2	6,5	7,1	14,7	20,7	19,5	13,8	1,6	0,0	0,2	0,0	0,0	4,6
16	4,1	5,0	10,9	12,3	17,9	21,5	3,3	1,6	10,6	1,2	11,8	1,8	4,6	4,9	16,4	7,9	22,5	10,3	0,4	0,2	0,2	0,0	0,0	0,8
17	3,5	4,6	10,6	12,3	18,4	21,5	7,8	2,3	10,9	9,3	10,0	12,6	8,0	6,1	17,0	16,9	22,4	23,3	0,0	0,4	0,0	0,8	0,0	0,0
18	4,1	4,6	11,2	11,8	-	22,1	8,4	1,3	10,9	3,7	-	11,6	8,3	3,8	16,7	12,1	-	21,5	0,2	0,6	0,0	1,4	0,0	0,0
19	4,7	5,7	11,9	11,9	17,4	22,4	0,0	7,1	10,9	9,9	-	11,6	2,9	11,7	16,7	19,4	-	21,1	2,4	0,0	0,0	0,0	-	0,0
20	-	5,9	12,3	13,1	16,7	22,6	-	4,4	10,8	7,0	11,9	14,2	-	8,4	16,1	15,6	23,1	25,8	-	0,0	0,0	0,6	0,0	0,0
21	5,4	5,4	12,6	12,2	17,0	22,4	-	3,2	7,9	3,2	13,6	10,2	-	6,3	14,6	11,1	25,3	20,6	-	0,6	0,0	3,6	0,0	0,0
22	5,8	5,8	13,3	11,4	17,6	22,9	2,2	1,3	5,7	9,2	12,9	13,2	4,2	3,2	12,7	17,0	23,8	24,9	0,0	7,8	0,2	0,0	0,0	0,0
23	5,5	5,0	12,9	11,1	18,4	23,7	7,9	8,6	5,8	10,7	10,4	13,8	8,7	11,7	12,8	21,6	19,2	24,9	1,0	0,2	0,0	0,0	0,0	0,0
24	6,4	5,5	13,2	11,9	18,5	24,5	1,2	3,6	3,8	7,9	4,8	12,4	2,4	8,0	9,1	18,8	14,9	24,0	5,6	0,8	0,2	0,2	0,0	0,0
25	5,7	6,7	13,4	12,6	18,9	25,1	0,1	0,6	4,7	0,0	13,2	9,0	1,8	4,7	10,2	4,1	23,9	15,5	8,0	1,8	0,8	0,0	0,0	0,0
26	4,2	6,6	13,9	13,9	19,5	25,5	0,0	0,0	3,1	11,6	12,4	9,4	1,3	1,7	9,0	22,5	23,1	13,3	4,4	14,6	0,0	0,0	0,0	0,0
27	4,2	6,2	13,5	13,6	20,2	25,9	3,1	7,7	1,9	12,8	13,6	12,9	5,6	12,0	7,5	22,7	24,5	22,9	1,6	0,2	0,0	0,2	0,0	0,0
28	4,0	4,7	13,2	13,9	21,1	26,2	1,0	1,1	2,8	12,0	13,5	13,3	3,6	5,5	9,6	21,8	24,2	24,3	0,6	0,2	9,2	0,0	0,0	0,0
29	3,5		13,4	14,1	21,3	26,4	1,1		9,0	12,1	11,3	9,1	4,0		16,7	23,2	21,4	-	2,4		0,0	0,0	0,0	0,0
30	3,6		13,2	14,4	21,2	26,7	0,0		0,3	12,9	6,6	10,7	1,5		5,1	23,1	16,4	12,6	3,4		2,4	0,0	0,0	0,0
31	3,2		12,8		21,5		2,7		6,5		11,6		5,8		14,2		22,1		0,0		0,8		0,0	
	MEDIA						MEDIA						MEDIA						TOTALE					
I dec	5,8	3,0	4,9	11,8	15,1	21,4	6,5	3,9	5,2	7,6	9,4	8,0	6,5	6,6	10,4	15,2	19,0	18,4	6,6	5,0	5,0	0,4	11,2	0,6
II dec	5,7	5,3	9,6	12,2	17,1	21,5	5,6	4,3	10,5	6,3	9,0	9,4	6,4	7,4	16,2	14,4	19,6	19,5	4,8	5,8	0,4	17,2	1,0	5,4
III dec	4,7	5,7	13,2	12,9	19,6	24,9	2,0	3,3	4,7	9,2	11,3	11,4	3,9	6,6	11,1	18,6	21,7	20,3	27,0	26,2	13,6	4,0	0,0	0,0
mese	5,4	4,6	9,4	12,3	17,3	22,7	4,7	3,9	6,7	7,7	10,0	9,6	5,6	6,9	12,5	16,0	20,2	19,4	38,4	37,0	19,0	21,6	12,2	6,0

Matera (MT) lat. 40°39' long. 16°37' alt. 370

G	precipitazione max oraria						umidità relativa media						bagnatura fogliare						evapotraspirazione					
	gen	feb	mar	apr	mag	giu	gen	feb	mar	apr	mag	giu	gen	feb	mar	apr	mag	giu	gen	feb	mar	apr	mag	giu
1	0,0	0,2	0,2	0,0	0,0	0,0	84	75	70	68	50	60	20,2	4,3	2,8	9,4	5,3	1,2	0,2	0,4	0,6	1,2	1,0	2,0
2	0,0	0,2	0,0	0,0	0,0	0,0	81	83	65	63	51	60	15,4	17,3	3,0	8,1	7,5	0,1	0,2	0,7	0,5	1,1	1,6	1,4
3	3,6	0,4	0,0	0,0	0,0	0,0	87	78	67	61	45	62	14,2	12,2	8,3	9,7	4,5	5,6	0,2	0,6	0,6	0,7	1,7	1,5
4	0,0	1,2	0,4	0,0	0,0	0,0	61	65	64	66	42	76	0,0	4,2	5,7	11,5	2,6	10,8	0,4	0,9	1,3	0,8	1,7	1,8
5	0,0	0,0	2,4	0,2	0,0	0,2	55	68	89	76	42	69	3,7	8,0	17,1	10,2	0,0	6,4	0,3	0,6	0,3	1,1	1,8	1,7
6	0,0	0,0	0,2	0,0	2,4	0,2	78	83	72	71	83	73	7,8	16,6	9,9	11,9	21,3	10,7	0,3	0,2	0,7	0,7	0,4	1,4
7	0,0	0,2	0,0	0,0	0,0	0,0	71	83	79	59	54	75	3,0	14,6	6,5	7,6	8,2	7,5	0,6	0,2	0,4	0,8	2,3	1,5
8	0,0	0,2	0,0	0,0	-	0,2	64	85	64	72	-	65	5,6	13,0	2,4	12,9	-	3,0	0,3	0,1	0,8	1,3	1,2	1,3
9	0,2	0,0	0,2	0,2	0,0	0,0	85	83	56	89	48	57	15,7	14,9	6,0	18,2	4,6	0,0	0,2	0,4	0,9	0,9	1,8	1,8
10	0,2	0,2	0,0	0,0	0,2	0,0	85	85	64	78	56	64	16,8	14,9	3,9	24,0	9,2	2,2	0,1	0,4	0,9	1,7	2,2	1,4
11	0,2	0,0	0,0	0,2	0,0	0,0	86	57	51	68	68	59	13,8	8,2	1,4	11,9	9,1	4,8	0,1	0,7	0,7	1,8	1,3	1,7
12	0,0	0,0	0,0	2,4	0,0	0,0	74	68	55	87	68	67	6,7	11,2	6,4	22,5	8,1	9,4	0,1	0,3	1,1	0,6	1,3	2,0
13	0,0	0,0	0,0	2,6	0,2	0,0	67	63	51	88	78	77	1,4	4,9	2,9	16,9	10,8	11,8	0,4	0,8	0,7	0,5	0,7	1,3
14	0,0	2,0	0,0	0,2	0,6	0,0	76	84	71	68	72	83	6,8	14,1	13,7	8,6	10,4	13,9	0,6	0,3	0,8	0,9	1,4	1,1
15	0,6	0,0	0,2	0,0	0,0	2,6	69	80	82	67	73	87	5,0	7,2	13,0	9,6	11,2	17,4	1,1	0,5	0,4	0,9	1,1	0,7
16	0,2	0,2	0,2	0,0	0,0	0,2	67	85	66	89	74	84	4,1	10,8	6,7	17,0	11,6	14,4	0,7	0,1	1,2	0,6	1,5	0,6
17	0,0	0,4	0,0	0,6	0,0	0,0	70	90	51	53	77	66	7,4	13,9	6,0	2,2	12,7	8,8	0,5	0,1	0,4	1,3	1,4	2,3
18	0,2	0,6	0,0	0,4	0,0	0,0	71	93	52	66	-	59	13,6	17,1	5,5	6,8	-	3,3	0,2	0,2	1,0	0,9	3,0	2,0
19	0,6	0,0	0,0	0,0	-	0,0	86	71	57	59	-	53	15,1	7,7	8,4	5,0	-	0,2	0,3	0,4	0,9	0,8	1,1	2,6
20	-	0,0	0,0	0,2	0,0	0,0	-	68	65	50	-	54	-	0,9	9,6	5,0	4,1	2,9	0,6	0,7	0,7	1,6	1,2	2,4
21	-	0,2	0,0	2,8	0,0	0,0	-	64	80	69	-	53	-	2,4	14,4	10,7	3,3	0,7	0,6	1,0	0,5	1,0	1,5	2,3
22	0,0	3,6	0,2	0,0	0,0	0,0	91	78	78	56	-	49	8,3	9,3	11,1	5,1	8,3	1,0	0,2	0,7	0,5	1,3	0,9	2,3
23	0,6	0,2	0,0	0,0	0,0	0,0	72	74	86	56	-	45	8,3	10,1	14,1	4,8	6,6	3,1	0,3	0,9	0,4	0,9	1,5	2,0
24	2,0	0,6	0,2	0,2	0,0	0,0	97	89	85	78	-	44	19,2	15,9	14,5	12,8	4,1	0,0	0,1	0,2	0,5	1,4	1,2	2,8
25	2,2	0,6	0,4	0,0	0,0	0,0	100	85	91	93	-	49	24,0	13,2	16,7	22,1	2,1	0,0	0,1	0,5	0,4	0,4	2,4	0,1
26	1,2	2,4	0,0	0,0	0,0	0,0	100	99	93	67	-	52	23,7	23,0	16,0	10,7	0,0	0,0	0,1	0,1	0,3	1,0	1,6	0,1
27	1,2	0,2	0,0	0,2	0,0	0,0	99	75	83	57	-	49	14,7	11,7	12,1	7,6	0,0	0,0	0,1	0,7	0,6	0,9	1,9	3,3
28	0,2	0,2	3,4	0,0	0,0	0,0	100	85	77	54	56	40	14,0	7,2	10,5	8,3	0,4	0,0	0,1	0,4	0,7	1,2	2,0	0,1
29	0,8		0,0	0,0	0,0	0,0	96		74	42	58	50	18,0		11,5	3,9	2,2	0,0	0,1		0,5	2,3	2,2	4,0
30	0,8		0,8	0,0	0,0	0,0	99		88	45	63	49	14,1		18,7	2,9	3,6	2,6	0,1		0,2	2,2	1,8	3,6
31	0,0		0,6		0,0		80		82		57		0,0		13,4		4,4		0,3		1,1		1,8	
	MASSIMO ORARIO						MEDIA						MEDIA						MEDIA					
I dec	3,6	1,2	2,4	0,2	2,4	0,2	75	79	69	70	52	66	10,2	12,0	6,6	12,3	7,0	4,8	0,3	0,4	0,7	1,0	1,6	1,6
II dec	0,6	2,0	0,2	2,6	0,6	2,6	74	76	60	69	-	69	8,2	9,6	7,4	10,6	9,8	8,7	0,5	0,4	0,8	1,0	1,4	1,7
III dec	2,2	3,6	3,4	2,8	0,0	0,0	93	81	83	62	-	48	14,4	11,6	13,9	8,9	3,2	0,7	0,2	0,6	0,5	1,3	1,7	2,0
mese	3,6	3,6	3,4	2,8	2,4	2,6	81	78	71	67	-	61	11,1	11,0	9,4	10,6	6,3	4,7	0,3	0,5	0,7	1,1	1,6	1,8

G	velocità media vento						velocità massima vento						direzione prevalente vento						pressione atmosferica media					
	gen	feb	mar	apr	mag	giu	gen	feb	mar	apr	mag	giu	gen	feb	mar	apr	mag	giu	gen	feb	mar	apr	mag	giu
1	2,3	1,6	4,1	2,4	1,2	2,2	4,4	4,6	6,2	6,2	3,2	5,7	NW	NW	NW	N	NW	N	1027	1016	1011	1023	1022	1017
2	2,2	5,7	2,7	2,4	1,4	1,9	5,0	11,2	5,6	5,6	4,5	4,7	NW	NW	NW	NE	N	N	1026	1018	1012	1028	1023	1019
3	3,1	5,5	2,9	1,4	1,5	1,4	7,3	8,4	7,3	4,1	4,3	4,8	NW	NW	SE	NE	NW	SE	1027	1021	1018	1032	1022	1020
4	2,9	5,0	4,5	1,5	1,3	2,4	5,0	9,4	9,4	4,7	4,7	6,3	NW	NW	S	SE	NW	S	1034	1026	1010	1033	1015	1020
5	1,4	3,2	2,3	1,7	2,5	1,6	3,1	6,1	5,8	6,1	5,4	6,2	NW	NW	NW	SE	W	S	1034	1027	1004	1031	1011	1017
6	2,0	2,3	2,4	1,3	3,5	2,3	4,2	4,2	4,9	4,2	8,5	7,1	NW	NW	W	NE	NW	NW	1033	1030	1009	1029	1008	1014
7	3,0	1,5	3,2	1,0	4,9	2,6	6,3	4,0	5,7	4,5	9,6	5,2	NW	NW	NW	NW	NW	NW	1038	1033	1013	1023	1012	1018
8	1,0	0,8	3,9	3,5	-	5,7	3,8	2,9	7,4	6,9	-	9,4	NW	NE	NW	SE	-	NW	1036	1035	1018	1015	-	1022
9	1,3	2,0	2,8	5,4	2,6	4,1	3,5	4,4	5,1	11,6	5,9	7,0	NW	NE	NW	SE	S	NW	1035	1033	1022	1012	1014	1021
10	1,0	2,8	3,3	10,7	2,5	2,9	3,1	5,4	8,6	16,7	8,6	5,8	NW	NW	NW	SE	SE	NW	1036	1034	1023	1008	1017	1019
11	0,7	1,9	2,4	5,2	1,9	2,2	2,6	3,7	4,3	10,9	4,2	6,6	NW	NW	NW	SE	N	SE	1034	1032	1025	1011	1017	1019
12	0,8	1,0	3,1	4,3	2,6	2,4	2,6	3,1	7,3	8,3	5,3	6,1	W	S	S	SE	N	SE	1032	1023	1016	1014	1019	1018
13	1,5	3,2	1,8	1,9	1,3	2,3	3,7	5,8	4,4	5,6	3,5	4,7	NW	S	S	N	NE	SE	1027	1004	1016	1012	1021	1017
14	3,0	3,1	1,7	2,2	2,5	2,3	5,7	6,9	5,2	4,8	5,8	5,4	NW	S	SE	W	SE	SE	1026	993	1023	1013	1020	1018
15	5,1	3,9	1,3	1,7	1,6	1,8	8,9	7,9	5,4	5,1	5,6	8,5	NW	W	NE	SE	NW	N	1026	995	1028	1015	1017	1018
16	4,9	0,9	2,2	4,6	2,1	1,8	9,7	2,5	5,6	9,3	5,5	4,0	N	NW	N	SE	SE	NW	1026	1004	1034	1008	1017	1021
17	3,6	1,3	0,7	2,9	3,6	2,8	6,7	5,7	2,4	6,5	7,9	5,8	NW	N	NW	W	SE	N	1027	1011	1033	1004	1015	1022
18	1,2	2,9	1,1	2,3	-	2,5	4,1	4,9	3,9	5,1	-	5,0	S	NW	NE	NW	-	N	1018	1016	1029	1005	-	1020
19	4,5	1,6	1,1	1,7	-	3,2	7,5	5,0	4,5	4,0	-	5,9	SE	W	NW	S	-	N	1003	1013	1022	1011	-	1016
20	-	3,0	1,1	2,6	4,8	3,4	-	5,7	4,8	6,4	7,3	6,0	-	S	NE	W	NW	N	-	1006	1019	1012	1021	1016
21	-	4,7	1,1	3,0	3,2	2,5	-	7,7	4,0	5,8	6,1	5,3	-	S	S	W	NW	N	-	1007	1020	1012	1020	1019
22	2,4	3,7	1,2	3,3	1,2	2,1	6,6	10,0	4,3	5,6	4,3	4,9	N	S	N	NW	SE	NE	1012	1007	1023	1018	1019	1022
23	2,1	3,3	1,7	1,5	1,6	1,4	6,8	11,6	4,3	4,6	5,5	4,6	SE	S	SE	SE	S	SE	1018	1013	1026	1023	1018	1022
24	2,2	1,5	2,2	3,7	3,4	2,1	6,4	5,2	5,0	8,0	6,6	5,1	NW	S	SE	SE	NW	N	1006	1017	1026	1023	1019	1020
25	1,5	2,3	2,5	4,2	4,8	1,1	2,9	6,7	4,9	10,5	8,1	4,9	W	SE	SE	SE	NW	S	1000	1012	1022	1019	1021	1020
26	1,6	3,2	2,3	1,4	3,6	1,3	3,4	5,0	6,4	4,3	6,1	4,5	W	N	SE	NE	N	NW	998	1006	1017	1019	1021	1021
27	2,0	2,8	2,4	1,0	2,2	3,3	4,1	5,8	7,1	3,3	4,7	6,8	W	NW	SE	NE	NE	NW	1006	1004	1012	1022	1020	1019
28	1,1	3,4	2,3	1,2	2,4	2,5	3,7	7,5	5,7	4,7	5,0	5,6	S	NW	W	NE	N	N	1008	1009	1013	1022	1019	1016
29	2,2		1,5	3,2	2,0	-	5,9		3,7	6,2	5,5	-	E		NW	N	NE	-	1006		1017	1021	1019	1013
30	2,9		1,1	3,4	1,8	1,7	5,3		3,9	7,3	5,5	6,1	NW		NW	N	S	W	1016		1015	1020	1019	1012
31	4,6		3,3		1,5		6,8		6,5		5,2		NW		N		NW		1021		1016		1017	
	MEDIA						MASSIMO GIORNALIERO						MEDIA						MEDIA					
I dec	2,0	3,0	3,2	3,2	2,4	2,7	7,3	11,2	9,4	16,7	9,6	9,4	NW	NW	NW	SE	NW	NW	1032	1027	1014	1023	1016	1019
II dec	2,8	2,2	1,6	2,9	2,6	2,5	9,7	7,9	7,3	10,9	7,9	8,5	NW	NW	S	SE	SE	N	1024	1010	1025	1010	1018	1019
III dec	2,2	3,1	2,0	2,6	2,5	1,9	6,8	11,6	7,1	10,5	8,1	6,8	NW	S	SE	NW	NW	N	1009	1009	1019	1020	1019	1018
mese	2,3	2,8	2,3	2,9	2,5	2,4	9,7	11,6	9,4	16,7	9,6	9,4	NW	NW	NW	SE	NW	NW	1022	1016	1019	1018	1018	1018

Sibari (CS) lat. 39°44' long.16°27' alt. 10

G	temperatura minima						temperatura massima						temperatura media						temperatura superficiale min					
	gen	feb	mar	apr	mag	giu	gen	feb	mar	apr	mag	giu	gen	feb	mar	apr	mag	giu	gen	feb	mar	apr	mag	giu
1	7,3	0,1	1,1	7,4	7,6	19,7	15,3	13,6	6,0	20,1	25,6	30,9	9,8	7,3	2,9	11,8	17,5	25,0	6,9	-0,9	0,7	7,4	6,8	19,1
2	4,0	2,1	-0,8	2,6	11,0	15,5	15,7	10,6	10,7	17,3	27,5	29,4	8,4	6,6	3,6	11,1	19,2	22,3	2,9	-0,7	-1,1	3,7	8,5	15,1
3	2,0	3,6	-2,5	1,1	12,5	14,4	13,5	12,2	13,8	17,0	28,5	27,8	8,0	7,7	5,3	8,8	21,2	20,9	1,2	0,2	-2,5	2,3	10,8	13,7
4	6,2	0,9	0,4	1,1	15,0	13,7	15,7	11,0	18,9	17,7	31,8	28,2	9,9	6,4	9,7	10,8	23,3	21,5	3,0	0,1	-0,3	2,3	12,8	12,9
5	6,8	-2,5	6,5	6,7	16,3	16,0	17,4	10,5	16,1	18,4	27,1	32,6	11,5	3,0	10,4	11,9	20,1	24,4	4,5	-3,3	3,1	7,3	15,6	14,7
6	5,6	-3,7	5,0	-	12,6	17,7	16,6	8,2	15,0	-	16,4	29,4	10,9	2,2	8,9	-	13,7	24,4	3,9	-4,1	4,5	-	11,5	16,8
7	3,5	0,8	2,2	5,8	-	-	17,4	12,2	11,5	20,4	-	-	9,4	5,8	6,3	13,4	18,5	21,1	1,5	-0,4	2,3	5,4	-	-
8	1,9	3,0	0,7	6,3	12,9	13,0	19,5	9,4	10,8	19,6	22,5	23,8	8,7	5,9	4,8	13,7	17,6	18,7	1,1	1,7	-0,3	5,6	11,7	12,3
9	3,8	4,7	-	7,8	11,0	11,3	17,0	9,7	-	20,8	26,7	23,4	9,6	6,9	7,2	14,0	19,5	18,0	1,5	2,7	-	8,3	9,8	10,4
10	2,1	1,9	4,9	8,1	13,3	11,1	16,6	13,1	16,5	19,0	25,2	22,6	7,7	7,5	9,0	14,5	20,1	15,9	1,2	0,9	3,9	8,6	11,9	10,2
11	2,3	-0,7	-0,3	8,5	11,8	10,4	16,1	14,9	12,3	19,4	23,7	25,3	7,7	6,6	5,9	13,8	18,1	17,8	1,3	-1,1	-0,8	8,3	11,9	9,9
12	4,8	2,9	1,2	7,9	12,4	10,4	15,9	15,6	16,8	15,1	22,4	26,0	8,8	9,9	10,3	11,2	18,0	19,1	4,0	1,0	0,1	6,9	12,3	9,7
13	5,1	10,4	4,1	7,7	12,2	11,9	13,2	16,3	16,7	17,1	23,1	26,5	9,1	13,5	11,6	11,2	17,5	19,7	5,2	9,5	2,1	6,7	12,5	11,2
14	4,6	3,4	0,6	7,3	11,2	15,9	15,9	13,2	17,1	19,6	24,2	26,5	9,1	9,5	9,6	13,6	18,1	21,1	3,7	1,6	0,3	5,3	11,5	15,2
15	4,2	2,6	3,0	6,3	12,7	16,2	11,8	13,3	17,4	20,1	25,1	27,2	8,0	6,5	10,3	13,2	19,3	22,3	1,6	1,4	2,2	5,2	13,4	15,5
16	3,5	3,0	3,6	7,6	12,3	16,6	9,9	10,5	19,3	19,5	23,2	25,7	6,8	6,0	11,2	14,2	17,8	21,2	1,0	2,7	3,1	7,3	12,8	16,2
17	-1,4	2,1	3,6	8,1	12,4	15,2	12,9	10,5	21,3	18,9	23,1	30,4	4,1	5,6	12,5	12,8	18,3	24,0	-1,8	0,6	2,6	5,2	12,4	14,7
18	-0,7	1,1	5,8	8,3	13,1	19,6	12,9	13,0	24,5	19,2	25,5	32,0	6,0	6,6	14,6	13,1	20,2	25,7	-1,2	0,0	4,1	8,1	13,5	18,9
19	5,1	0,7	7,1	10,6	15,2	17,7	10,4	14,3	22,6	21,1	24,7	33,5	7,6	6,9	15,3	16,0	18,5	23,8	2,8	-0,1	4,4	9,6	13,4	17,2
20	-	3,6	7,5	10,1	11,1	16,7	-	10,1	23,3	21,9	25,3	31,1	-	6,2	14,6	16,3	18,0	23,9	-	3,0	6,3	8,4	10,0	15,9
21	5,1	4,5	4,7	7,1	10,0	15,2	16,1	15,0	19,4	17,0	25,8	31,2	-	9,5	11,8	11,4	18,2	23,8	3,4	2,2	4,2	4,6	8,0	14,7
22	6,4	5,7	6,8	5,1	10,3	15,8	18,5	18,4	18,9	16,9	28,9	32,3	11,0	10,8	12,0	10,6	20,1	24,6	4,9	4,1	6,0	3,9	9,0	15,1
23	3,5	4,2	5,0	3,9	12,0	16,1	14,4	15,0	18,7	18,0	26,7	31,9	8,2	9,5	12,8	11,1	20,5	25,0	2,2	3,2	4,7	2,7	10,8	15,4
24	5,1	5,3	9,5	5,0	14,5	21,4	15,7	16,4	18,6	19,8	26,2	34,2	10,4	10,0	13,2	13,4	19,8	27,4	4,9	3,0	9,7	3,8	13,7	20,4
25	4,9	4,8	8,6	8,8	13,8	20,1	10,0	15,8	19,6	19,6	31,1	32,8	7,2	10,6	14,0	14,1	22,3	26,8	4,5	4,1	8,5	8,6	12,8	19,3
26	3,2	8,2	10,6	9,9	14,2	20,8	6,7	11,1	18,4	26,2	28,6	34,7	4,5	9,6	14,2	17,5	21,7	27,2	3,0	7,2	9,7	9,3	13,3	19,7
27	2,3	3,0	9,9	8,4	13,8	21,0	12,2	10,6	24,1	23,8	29,6	36,4	5,7	6,4	15,9	16,6	22,2	28,7	0,8	1,6	9,3	7,1	13,1	20,3
28	2,4	2,4	11,8	8,6	14,8	21,7	9,2	9,6	20,2	24,4	31,3	35,5	4,9	5,4	15,6	17,0	23,7	29,0	1,2	2,6	9,7	7,1	14,0	21,0
29	0,9		9,4	9,5	15,0	23,8	12,9		23,0	24,6	31,1	35,2	5,0		15,1	17,0	22,1	29,4	-0,1		8,0	8,4	14,3	23,1
30	2,3		10,0	7,9	14,9	24,5	10,0		21,1	23,5	30,0	39,3	6,0		14,1	15,8	21,7	31,5	0,6		8,8	7,0	14,2	23,5
31	-0,2		9,1		14,9		13,0		19,2		31,0		5,6		13,4		23,8		-1,0		8,8		14,6	
	MEDIA						MEDIA						MEDIA						MEDIA					
I dec	4,3	1,1	1,9	5,2	12,5	14,7	16,5	11,1	13,3	18,9	25,7	27,6	10,4	6,1	7,6	12,1	19,1	21,1	1,1	-4,1	-2,5	2,3	6,8	10,2
II dec	3,1	2,9	3,6	8,2	12,4	15,1	13,2	13,2	19,1	19,2	24,0	28,4	8,1	8,0	11,4	13,7	18,2	21,7	-1,8	-1,1	-0,8	5,2	10,0	9,7
III dec	3,3	4,8	8,7	7,4	13,5	20,0	12,6	14,0	20,1	21,4	29,1	34,3	7,9	9,4	14,4	14,4	21,3	27,2	-1,0	1,6	4,2	2,7	8,0	14,7
mese	3,5	2,8	5,0	7,0	12,8	16,7	14,1	12,6	17,7	19,9	26,4	30,2	8,8	7,7	11,4	13,4	19,6	23,4	2,3	1,5	4,1	6,4	12,0	15,9

G	temperatura suolo -10 media						eliofania						radiazione globale						precipitazione totale					
	gen	feb	mar	apr	mag	giu	gen	feb	mar	apr	mag	giu	gen	feb	mar	apr	mag	giu	gen	feb	mar	apr	mag	giu
1	10,1	6,7	7,1	13,9	17,6	24,7	3,8	4,3	0,0	3,5	12,7	10,9	5,5	7,0	4,2	9,1	23,4	20,7	0,0	0,0	0,0	0,4	0,0	0,0
2	9,7	7,3	7,4	14,0	18,8	24,7	7,8	6,3	4,6	8,8	12,7	7,4	7,8	9,1	10,8	16,2	22,9	15,4	0,0	0,2	0,0	0,2	0,0	0,0
3	8,6	6,2	7,2	12,8	20,0	24,5	2,8	4,6	8,8	10,4	12,8	11,5	3,9	6,6	14,1	16,8	23,0	22,5	0,0	0,0	0,2	0,0	0,0	0,0
4	8,4	6,4	8,4	12,8	20,0	24,6	8,9	7,1	5,2	11,0	10,6	13,6	8,4	8,7	10,6	19,1	21,3	24,7	0,0	0,0	0,6	0,0	0,0	0,0
5	8,6	5,5	10,0	13,1	18,0	25,1	9,0	8,5	4,2	2,3	1,9	11,0	8,4	11,1	8,6	8,9	7,4	21,1	0,0	0,0	0,4	0,0	0,0	0,0
6	9,4	4,8	9,3	-	16,8	25,8	6,3	1,9	5,2	-	0,0	12,5	6,0	4,1	10,8	-	1,9	21,6	0,0	0,0	7,8	-	24,4	0,0
7	8,5	6,6	8,9	14,2	-	-	9,0	6,2	2,8	11,6	11,5	2,4	8,6	9,9	6,7	19,3	23,2	9,6	0,0	0,0	5,8	0,0	0,0	2,8
8	8,2	7,2	8,6	14,6	18,0	23,5	9,0	0,0	3,5	11,3	12,9	8,8	8,5	2,5	9,8	20,0	23,6	21,4	0,0	1,0	0,6	0,0	0,2	1,0
9	8,7	7,2	-	15,4	18,2	22,5	9,0	0,4	4,6	7,4	13,0	9,7	8,4	3,0	9,8	15,4	25,2	21,3	0,0	2,0	0,0	0,0	0,0	0,0
10	8,1	7,8	9,6	15,1	18,9	20,9	8,9	7,4	6,6	6,6	11,0	2,1	8,2	10,8	13,3	13,7	22,2	10,4	0,2	0,0	0,2	0,2	0,0	2,0
11	8,4	7,2	9,1	15,4	19,8	19,8	7,4	9,8	11,2	9,4	8,1	9,5	7,9	12,4	17,3	19,9	20,2	18,6	0,2	0,0	0,0	0,0	0,0	0,0
12	9,1	7,8	8,6	13,6	19,9	21,7	1,9	9,8	11,2	2,4	2,5	12,1	4,3	12,2	17,2	7,0	11,9	25,3	0,0	0,0	0,0	2,4	0,0	0,0
13	9,4	9,4	10,2	14,1	19,7	23,2	0,0	1,7	7,9	3,8	9,7	11,1	2,5	3,8	11,9	10,9	20,2	22,1	0,0	0,0	0,0	3,4	0,0	0,0
14	9,6	9,6	10,1	14,1	19,7	24,7	2,8	0,0	11,2	12,1	11,2	10,5	4,6	1,4	17,0	22,0	20,7	21,3	0,0	8,6	0,0	0,2	0,0	0,2
15	8,4	8,8	11,2	14,4	20,8	25,6	5,3	5,6	11,0	11,6	11,8	10,7	6,4	8,9	17,1	21,8	22,9	23,4	0,0	13,4	0,0	0,0	0,2	0,0
16	7,2	8,4	11,6	15,6	21,0	24,2	6,0	5,3	11,1	8,0	11,7	2,7	7,1	8,7	16,9	16,6	23,0	8,6	0,0	2,8	0,2	0,0	0,0	0,0
17	6,4	8,1	11,9	14,8	20,9	25,2	6,7	4,4	11,3	9,9	10,4	12,7	7,8	8,3	18,0	20,6	22,9	22,4	0,0	0,0	0,0	2,8	0,0	0,2
18	6,1	8,2	12,8	14,9	20,6	26,5	9,1	8,0	11,4	9,4	11,9	8,6	9,1	12,4	17,9	20,7	23,9	19,6	0,0	0,0	0,0	7,2	0,2	0,0
19	7,2	8,1	13,0	15,4	19,5	26,5	0,0	9,1	11,3	11,3	7,7	8,8	2,0	12,8	18,4	20,4	18,6	19,9	4,6	1,8	0,0	0,2	1,0	6,0
20	-	8,1	13,6	16,5	19,8	25,2	-	1,7	11,3	10,5	5,2	12,3	-	5,0	17,8	20,8	14,8	25,0	-	8,6	0,0	0,0	0,2	0,0
21	8,4	8,4	13,4	14,5	19,6	25,0	-	1,8	10,4	5,2	13,6	10,5	-	6,1	16,6	13,3	25,7	23,6	-	4,6	0,2	6,4	0,0	0,0
22	9,2	9,1	13,9	14,2	20,4	26,0	6,3	5,9	6,2	1,6	13,3	13,6	7,6	9,6	12,8	9,8	25,3	26,0	0,6	3,8	0,0	0,4	0,0	0,0
23	9,0	8,6	13,8	14,3	20,9	26,5	9,2	9,2	10,1	11,0	10,6	13,9	9,7	13,1	17,1	20,9	19,6	25,5	1,8	1,2	0,2	0,0	0,0	0,0
24	9,4	9,3	15,3	15,1	20,7	27,8	6,2	8,7	6,0	11,2	3,2	10,5	7,9	12,7	14,1	20,3	12,3	22,1	3,6	0,0	0,0	0,2	6,2	0,0
25	9,1	9,7	14,9	16,0	21,4	28,5	0,0	0,1	3,4	2,8	12,9	13,4	1,5	5,1	9,5	9,7	24,0	24,2	26,0	2,4	0,2	1,2	0,2	0,0
26	8,0	10,5	15,6	17,6	21,7	29,1	0,1	0,0	2,3	12,8	8,1	10,1	1,9	1,7	10,0	23,1	18,6	20,4	24,2	15,0	0,0	0,0	0,0	0,0
27	7,9	8,9	15,4	17,7	22,7	29,2	4,9	2,1	3,5	12,8	13,5	12,6	7,3	6,5	8,9	23,3	24,5	23,8	6,6	4,2	0,0	0,2	0,0	0,0
28	7,4	8,2	15,2	18,0	23,3	30,0	1,1	0,8	5,4	12,8	11,6	13,6	4,4	5,1	12,5	23,2	22,4	25,2	2,2	1,0	0,0	0,0	0,0	0,0
29	7,0		14,8	17,8	24,0	30,2	4,0		6,6	11,0	8,6	11,5	6,7		13,8	20,7	19,6	21,5	6,0		0,0	0,0	0,0	0,0
30	7,0		15,4	17,6	23,1	30,4	1,5		6,7	11,6	5,4	12,7	4,6		15,8	23,3	16,1	23,6	0,4		0,0	0,0	0,0	0,0
31	7,7		14,9		24,4		8,0		1,6		11,6		9,2		6,9		23,4		0,0		4,4		0,0	
	MEDIA						MEDIA						MEDIA						TOTALE					
I dec	8,8	6,6	8,5	14,0	18,5	24,0	7,4	4,7	4,5	8,1	9,9	9,0	7,4	7,3	9,9	15,4	19,4	18,9	0,2	3,2	15,6	0,8	24,6	5,8
II dec	8,0	8,4	11,2	14,9	20,2	24,3	4,4	5,5	10,9	8,8	9,0	9,9	5,7	8,6	16,9	18,1	19,9	20,6	4,8	35,2	0,2	16,2	1,6	6,4
III dec	8,2	9,1	14,8	16,3	22,0	28,3	4,1	3,6	5,7	9,3	10,2	12,2	6,1	7,5	12,6	18,8	21,0	23,6	71,4	32,2	5,0	8,4	6,4	0,0
mese	8,4	7,9	11,7	15,1	20,3	25,6	5,3	4,7	7,0	8,8	9,7	10,4	6,4	7,8	13,1	17,5	20,1	21,0	76,4	70,6	20,8	25,4	32,6	12,2

Sibari (CS) lat. 39°44' long.16°27' alt. 10

G	precipitazione max oraria						umidità relativa media						bagnatura fogliare						evapotraspirazione					
	gen	feb	mar	apr	mag	giu	gen	feb	mar	apr	mag	giu	gen	feb	mar	apr	mag	giu	gen	feb	mar	apr	mag	giu
1	0,0	0,0	0,0	0,2	0,0	0,0	69	68	60	74	56	59	9,1	4,0	2,5	13,3	4,4	0,0	0,1	0,5	0,7	0,6	0,7	1,3
2	0,0	0,2	0,0	0,2	0,0	0,0	72	49	59	62	61	65	14,2	0,0	9,8	6,8	0,9	6,3	0,2	1,0	0,4	0,9	0,5	1,0
3	0,0	0,0	0,2	0,0	0,0	0,0	69	42	63	59	58	67	7,4	0,0	7,9	11,4	1,4	7,4	0,2	1,0	0,5	0,6	0,9	1,0
4	0,0	0,0	0,2	0,0	0,0	0,0	50	39	69	67	40	74	0,0	0,0	12,8	6,9	0,0	10,1	0,5	0,8	0,9	0,6	1,8	0,7
5	0,0	0,0	0,2	0,0	0,0	0,0	60	51	68	70	54	58	0,0	3,4	7,3	10,2	1,5	3,7	0,9	0,4	1,3	0,6	2,4	1,8
6	0,0	0,0	2,0	-	2,6	0,0	67	68	66	-	91	63	4,6	11,4	14,2	-	19,7	0,0	0,6	0,1	1,4	1,2	0,0	1,4
7	0,0	0,0	1,2	0,0	0,0	2,2	62	65	74	64	54	74	9,3	8,9	17,8	2,9	0,0	7,1	0,8	0,3	0,3	0,6	1,2	0,9
8	0,0	1,0	0,6	0,0	0,2	0,4	64	73	63	69	60	62	10,2	17,6	6,8	10,4	0,0	5,8	0,2	0,2	0,4	0,4	2,2	2,4
9	0,0	0,8	0,0	0,0	0,0	0,0	68	69	55	84	48	49	13,4	9,8	1,1	14,1	0,0	0,0	0,2	0,5	0,7	0,2	2,5	1,3
10	0,2	0,0	0,2	0,2	0,0	0,6	71	59	60	77	49	67	16,2	1,3	2,3	6,8	0,0	8,3	0,1	0,5	0,7	0,9	0,8	0,9
11	0,2	0,0	0,0	0,0	0,0	0,0	74	59	59	57	84	57	16,7	6,9	10,1	1,3	12,5	4,1	0,1	0,6	0,3	0,8	0,4	1,1
12	0,0	0,0	0,0	1,2	0,0	0,0	75	64	53	84	78	61	10,6	1,3	0,0	17,2	11,6	2,5	0,2	0,8	1,3	0,1	0,6	1,2
13	0,0	0,0	0,0	1,2	0,0	0,0	76	67	59	87	76	71	6,5	2,6	4,3	18,3	11,1	6,4	0,2	1,4	1,1	0,1	0,6	0,8
14	0,0	2,6	0,0	0,2	0,0	0,2	68	74	70	67	76	83	4,7	20,4	13,2	7,9	11,6	11,5	0,2	0,4	0,2	1,8	0,6	0,5
15	0,0	4,4	0,0	0,0	0,2	0,0	49	76	73	72	82	82	1,0	15,6	14,0	9,2	12,0	9,9	0,7	0,4	0,2	0,5	0,5	0,7
16	0,0	2,4	0,2	0,0	0,0	0,0	45	75	67	76	87	80	0,2	11,9	13,2	7,1	12,8	9,0	1,0	0,4	0,4	0,2	0,2	0,7
17	0,0	0,0	0,0	1,2	0,0	0,2	56	73	60	65	83	63	5,8	13,2	10,4	7,9	12,1	4,3	0,2	0,3	0,5	2,0	0,5	1,2
18	0,0	0,0	0,0	2,2	0,2	0,0	63	69	58	69	64	58	2,6	12,2	2,8	6,1	5,2	0,1	0,7	0,3	0,5	1,6	3,1	1,8
19	1,4	1,2	0,0	0,2	0,6	4,4	77	67	53	65	66	73	14,5	10,2	0,0	3,8	8,5	12,3	0,2	0,7	0,6	1,3	1,8	1,6
20	-	1,8	0,0	0,0	0,2	0,0	-	80	56	60	67	64	-	20,7	6,8	0,2	9,8	7,6	0,5	0,3	0,6	1,5	1,0	1,8
21	-	2,8	0,2	1,8	0,0	0,0	-	68	75	71	60	56	-	7,5	13,8	11,2	8,4	4,1	-	0,6	0,2	1,3	1,3	1,7
22	0,6	1,8	0,0	0,2	0,0	0,0	71	65	78	73	60	51	4,2	7,3	15,1	12,1	7,8	2,4	0,6	1,1	0,2	0,5	1,1	2,0
23	1,4	0,8	0,2	0,0	0,0	0,0	56	62	78	75	58	53	3,5	5,2	14,2	13,1	4,1	0,0	0,3	1,6	0,3	0,4	0,7	1,6
24	1,4	0,0	0,0	0,2	4,4	0,0	72	68	81	77	67	54	15,5	12,3	13,7	12,3	9,9	0,0	1,3	0,7	0,3	0,3	1,1	1,6
25	4,6	1,6	0,2	0,6	0,2	0,0	85	77	81	88	59	59	22,0	13,1	13,2	15,6	4,3	0,7	0,1	0,2	0,1	0,2	2,1	1,6
26	3,2	3,2	0,0	0,0	0,0	0,0	86	86	83	72	62	63	24,0	22,7	14,8	9,6	0,9	2,0	0,1	0,1	0,2	0,6	1,5	1,6
27	1,8	2,0	0,0	0,2	0,0	0,0	80	75	78	65	61	56	16,3	14,8	8,9	8,3	5,4	0,9	0,2	0,7	0,3	0,6	1,2	2,1
28	0,6	0,6	0,0	0,0	0,0	0,0	80	74	67	65	60	53	18,0	10,5	0,0	7,5	5,7	0,5	0,3	0,4	1,3	0,5	1,4	2,1
29	2,8		0,0	0,0	0,0	0,0	79		67	61	66	56	17,7		3,8	1,7	7,9	0,0	0,2		0,6	1,3	1,4	1,6
30	0,2		0,0	0,0	0,0	0,0	73		71	60	67	39	9,0		4,4	7,7	5,2	0,0	0,3		0,6	1,3	1,1	5,2
31	0,0		2,2		0,0		58		74		63		6,6		10,8		4,2		0,2		0,5		1,0	
	MASSIMO ORARIO						MEDIA						MEDIA						MEDIA					
I dec	0,2	1,0	2,0	0,2	2,6	2,2	65	58	64	70	57	64	8,4	5,6	8,2	9,2	2,8	4,9	0,4	0,5	0,7	0,7	1,3	1,3
II dec	1,4	4,4	0,2	2,2	0,6	4,4	65	70	61	70	76	69	6,9	11,5	7,5	7,9	10,7	6,8	0,4	0,6	0,6	1,0	0,9	1,1
III dec	4,6	3,2	2,2	1,8	4,4	0,0	74	72	76	71	62	54	13,7	11,7	10,2	9,9	5,8	1,1	0,4	0,7	0,4	0,7	1,3	2,1
mese	4,6	4,4	2,2	2,2	4,4	4,4	68	67	67	70	65	62	9,8	9,5	8,7	9,0	6,4	4,2	0,4	0,6	0,6	0,8	1,2	1,5

G	velocità media vento						velocità massima vento						direzione prevalente vento						pressione atmosferica media					
	gen	feb	mar	apr	mag	giu	gen	feb	mar	apr	mag	giu	gen	feb	mar	apr	mag	giu	gen	feb	mar	apr	mag	giu
1	0,8	2,6	2,2	1,6	2,2	2,0	2,0	7,1	4,8	4,5	4,3	3,4	W	W	NE	W	W	E	1024	1013	1008	1020	1019	1015
2	1,5	3,3	1,3	2,1	1,8	1,2	3,0	6,0	4,5	6,5	3,3	2,5	W	NE	W	NE	W	SE	1024	1016	1009	1026	1021	1016
3	2,3	2,8	1,7	1,8	2,5	1,6	5,9	5,8	5,8	3,3	4,1	3,8	W	NW	W	W	W	E	1024	1019	1016	1030	1020	1018
4	2,4	2,8	2,0	2,3	2,9	1,6	4,5	5,2	6,1	5,0	6,2	3,7	NE	N	W	NE	W	E	1031	1024	1009	1030	1013	1018
5	3,9	1,7	4,1	1,4	4,4	2,8	5,6	3,5	9,7	4,5	8,8	6,8	W	W	SW	E	W	SW	1031	1024	1001	1028	1010	1015
6	2,7	1,2	4,6	-	1,5	2,4	5,5	2,3	9,8	-	4,5	6,5	W	W	W	-	W	E	1030	1027	1008	-	1006	1012
7	2,0	1,4	2,2	2,2	2,8	1,6	4,4	3,5	7,7	3,9	5,3	4,1	NE	W	W	W	SW	E	1035	1030	1010	1020	1010	1016
8	1,6	1,1	1,8	1,4	6,3	1,9	3,1	2,3	3,1	3,6	11,1	4,4	W	W	W	W	W	E	1033	1032	1016	1013	1010	1019
9	1,9	2,3	2,4	1,3	4,4	2,3	3,9	4,8	5,4	3,3	7,5	4,6	W	NE	W	W	W	E	1032	1029	1021	1009	1012	1019
10	1,5	1,8	2,4	3,7	2,2	1,6	2,8	4,3	4,8	8,9	3,9	4,1	W	W	W	E	W	W	1034	1031	1021	1006	1015	1017
11	1,4	2,5	1,6	2,6	1,4	2,1	3,3	4,6	3,3	6,3	3,5	4,4	W	W	W	W	E	W	1032	1030	1023	1009	1015	1017
12	1,2	3,4	4,4	1,2	1,4	2,5	2,1	5,9	8,8	3,1	3,7	6,6	W	W	W	E	SE	W	1029	1021	1015	1011	1016	1016
13	1,1	7,2	4,6	1,2	1,2	2,0	2,9	12,9	8,4	3,4	3,6	3,8	W	SW	SW	W	E	W	1025	1003	1014	1010	1019	1015
14	1,5	3,4	1,6	4,7	1,6	1,5	3,7	9,5	2,8	9,0	3,4	3,9	W	SW	W	W	W	E	1024	992	1020	1012	1018	1016
15	2,7	2,1	1,5	2,1	1,2	1,9	4,8	7,2	3,1	4,2	3,4	3,9	N	W	W	W	E	E	1024	993	1026	1013	1016	1016
16	4,2	2,3	1,6	2,5	1,4	1,8	6,2	5,1	3,0	9,7	3,3	5,8	N	W	W	W	E	E	1022	1002	1031	1006	1015	1018
17	1,6	2,0	1,7	4,8	1,8	1,8	4,4	4,7	3,3	11,2	4,4	4,1	W	W	W	SW	NE	E	1024	1008	1031	1003	1013	1020
18	3,0	1,8	1,9	4,3	5,5	2,0	7,4	3,5	3,8	9,1	12,0	4,3	W	W	W	SW	SW	W	1016	1013	1027	1004	1012	1017
19	1,3	2,5	2,8	4,2	3,5	2,4	3,1	5,0	4,7	7,5	8,2	5,4	W	W	W	W	W	W	1000	1012	1020	1010	1017	1014
20	-	2,5	2,1	3,8	1,2	1,9	-	6,0	4,6	6,6	3,3	4,2	-	W	W	SW	SE	E	-	1005	1017	1011	1019	1014
21	-	2,2	1,4	3,6	1,9	1,9	-	5,8	3,7	8,2	4,4	3,6	-	W	W	W	W	W	-	1006	1017	1010	1018	1016
22	3,0	3,2	1,4	1,3	1,8	2,0	5,6	7,8	2,9	2,6	4,4	4,2	W	SW	W	W	W	W	1009	1005	1021	1016	1017	1020
23	1,4	4,2	1,7	1,6	1,7	2,0	3,9	9,5	2,8	3,4	3,3	3,7	W	W	W	W	W	W	1016	1012	1024	1021	1017	1020
24	5,1	2,5	1,5	1,4	2,3	2,3	15,2	6,8	2,8	3,7	5,4	3,8	W	SW	W	W	W	W	1003	1014	1024	1021	1017	1017
25	1,8	1,2	1,0	1,3	2,6	1,9	6,5	3,4	2,4	3,4	5,7	4,0	W	NE	E	W	SW	W	998	1010	1020	1017	1018	1018
26	1,4	1,3	1,1	2,2	2,1	2,0	4,3	4,3	2,6	4,6	4,9	4,0	W	S	E	W	E	W	996	1003	1016	1017	1018	1019
27	2,2	3,6	2,5	1,5	1,8	2,2	9,1	7,1	7,2	3,1	3,8	4,0	W	W	SW	W	W	W	1004	1003	1010	1020	1018	1016
28	2,2	2,0	4,7	1,6	1,9	2,3	4,9	5,0	8,7	3,2	3,8	3,9	W	NE	SW	W	W	W	1006	1006	1012	1019	1017	1014
29	1,7		2,1	2,2	2,1	2,5	4,8		4,5	5,4	3,7	4,2	W		W	W	W	W	1004		1015	1018	1017	1011
30	2,2		2,0	2,1	1,7	4,4	5,0		4,7	4,9	3,9	8,2	W		W	W	W	W	1012		1013	1017	1017	1011
31	1,4		1,2		2,1		2,8		4,2		4,0		W		NE		W		1018		1013		1015	
	MEDIA						MASSIMO GIORNALIERO						MEDIA						MEDIA					
I dec	2,1	2,1	2,5	1,9	3,1	1,9	5,9	7,1	9,8	8,9	11,1	6,8	W	W	W	W	W	W	1030	1024	1012	1020	1014	1016
II dec	2,0	3,0	2,4	3,1	2,0	2,0	7,4	12,9	8,8	11,2	12,0	6,6	W	W	W	W	W	W	1022	1008	1022	1009	1016	1016
III dec	2,2	2,5	1,9	1,9	2,0	2,3	15,2	9,5	8,7	8,2	5,7	8,2	W	W	W	W	W	W	1007	1007	1017	1018	1017	1016
mese	2,1	2,5	2,2	2,3	2,3	2,1	15,2	12,9	9,8	11,2	12,0	8,2	W	W	W	W	W	W	1019	1014	1017	1015	1016	1016

Pietranera (AG) lat. 37°30' long. 13°31' alt. 158

G	temperatura minima						temperatura massima						temperatura media						temperatura superficiale min					
	gen	feb	mar	apr	mag	giu	gen	feb	mar	apr	mag	giu	gen	feb	mar	apr	mag	giu	gen	feb	mar	apr	mag	giu
1	-	-	3,9	5,2	4,7	11,7	-	-	7,3	18,0	23,2	27,5	-	-	5,6	11,4	14,1	19,3	-	-	4,3	4,7	5,1	12,4
2	-	-	-1,0	4,6	4,1	12,3	-	-	11,2	16,9	23,6	28,6	-	-	5,3	10,8	14,2	18,7	-	-	-1,5	3,9	5,0	12,8
3	-	-	-2,7	8,3	6,1	12,4	-	-	11,7	12,1	25,7	30,1	-	-	5,9	10,4	15,3	20,6	-	-	-2,9	7,7	7,2	13,1
4	-	-	8,9	9,9	5,8	13,0	-	-	15,2	14,1	23,9	30,1	-	-	12,0	11,1	15,3	21,3	-	-	8,5	9,8	7,2	13,3
5	-	-	3,6	7,4	9,2	12,4	-	-	12,1	11,7	24,0	27,3	-	-	8,3	10,0	17,0	20,8	-	-	2,9	7,6	10,1	13,3
6	-	-	3,6	4,0	11,3	12,0	-	-	10,6	11,9	17,9	26,7	-	-	7,4	9,0	14,3	20,4	-	-	2,8	3,4	12,2	12,6
7	-	-	2,2	1,5	-	10,3	-	-	10,7	16,7	-	30,4	-	-	6,5	9,0	-	20,9	-	-	1,4	1,0	-	10,8
8	-	-	0,0	2,3	-	11,8	-	-	9,1	17,9	-	29,8	-	-	4,4	11,1	-	20,2	-	-	-0,6	2,2	-	12,3
9	-	-	-0,5	6,8	4,3	11,5	-	-	11,1	21,3	24,4	23,6	-	-	4,5	14,3	14,8	16,2	-	-	-1,0	6,3	5,5	12,0
10	-	-	0,8	5,8	6,4	9,8	-	-	13,9	16,2	27,0	22,5	-	-	6,5	10,9	16,3	15,8	-	-	0,5	5,5	7,2	10,1
11	-	-	-0,9	5,8	7,0	8,5	-	-	13,6	9,8	30,0	23,6	-	-	5,8	7,4	18,9	16,0	-	-	-1,4	5,6	8,0	8,8
12	-	-	0,0	6,4	13,8	9,2	-	-	12,6	11,1	26,2	26,9	-	-	6,4	8,9	18,7	18,5	-	-	0,0	7,2	13,8	9,6
13	-	-	0,4	3,9	11,9	12,3	-	-	15,6	16,0	27,2	32,2	-	-	8,2	10,4	19,2	23,0	-	-	0,2	3,4	12,4	12,9
14	2,2	-	2,5	2,5	11,7	14,6	13,1	-	18,1	16,8	29,6	31,4	-	-	10,1	9,7	19,3	22,5	3,2	-	2,2	2,2	12,0	15,1
15	0,7	-	2,6	2,5	10,1	14,4	11,8	-	19,7	22,5	26,8	28,1	-	-	10,6	13,2	18,9	21,0	1,7	-	2,2	2,3	10,2	14,7
16	3,6	-	3,1	6,2	9,5	13,0	8,1	-	19,4	20,9	27,0	28,3	6,7	-	10,2	13,7	18,0	19,5	3,0	-	2,5	5,4	9,8	13,4
17	-3,1	-	1,5	3,3	10,3	12,7	10,2	-	18,8	14,2	29,3	27,3	4,9	-	9,4	9,9	19,9	21,1	-0,5	-	0,8	3,4	10,3	13,3
18	-5,2	-	1,4	6,1	9,0	13,0	11,5	-	21,9	17,8	22,8	27,5	3,4	-	10,6	11,9	17,0	19,4	-2,4	-	0,1	6,0	8,7	13,3
19	3,3	-	2,7	4,1	6,2	11,5	8,6	-	20,6	19,4	22,5	29,6	5,9	-	10,2	12,2	14,8	21,1	2,6	-	1,8	4,3	6,4	11,8
20	-	-	1,6	7,1	6,1	13,0	-	-	21,3	20,1	24,1	29,5	-	-	9,9	12,9	16,3	22,2	-	-	0,4	7,2	6,3	13,2
21	0,2	-	-0,4	3,6	8,0	13,0	13,0	-	20,9	16,5	25,0	30,4	-	-	9,4	11,4	17,1	22,2	1,7	-	-1,0	3,5	7,8	13,4
22	-0,2	-	0,7	1,6	6,0	13,5	15,9	-	20,7	17,3	26,5	31,6	7,0	-	9,6	9,7	16,5	22,0	1,0	-	-0,2	2,0	6,3	13,9
23	0,4	-	2,0	1,1	6,8	11,6	11,2	-	21,0	18,4	26,8	31,1	5,8	-	11,4	10,2	17,0	22,0	1,0	-	1,3	1,2	7,3	12,0
24	5,9	-	5,0	2,6	9,9	12,7	13,3	-	21,8	20,2	25,8	32,5	8,8	-	13,3	12,8	18,7	22,9	6,0	-	4,4	3,3	10,1	13,1
25	2,1	5,0	7,0	9,7	12,1	13,0	7,9	12,9	22,9	22,6	27,3	32,7	4,6	-	14,0	16,5	20,8	23,2	2,9	4,3	7,1	9,2	12,2	13,3
26	-0,8	2,1	5,0	4,6	11,0	13,9	3,5	12,7	24,4	24,8	28,3	33,7	1,4	7,5	14,1	16,1	19,9	23,9	0,5	1,1	4,2	4,8	10,8	14,2
27	-0,9	3,1	7,4	2,7	10,5	12,6	8,0	9,1	20,6	24,5	27,3	36,9	3,1	5,7	13,2	14,0	18,2	26,6	0,9	1,8	6,8	3,4	10,9	12,6
28	-0,7	2,4	4,3	7,7	10,5	16,4	8,2	10,6	19,5	22,6	28,8	37,4	3,1	5,8	12,1	14,7	19,4	27,7	1,0	2,2	3,4	8,7	10,9	15,9
29	-		4,8	6,0	10,9	15,7	-		19,2	26,1	29,3	35,8	-		10,8	15,4	19,5	27,0	-		4,3	6,3	10,9	15,5
30	-		2,9	4,9	11,7	15,5	-		16,9	23,9	27,7	37,2	-		10,0	14,2	19,0	26,6	-		2,6	5,5	12,2	15,5
31	-		7,8		11,2		-		17,3		31,3		-		12,0		21,1		-		7,9		11,3	
	MEDIA						MEDIA						MEDIA						MEDIA					
I dec	-	-	1,9	5,6	6,5	11,7	-	-	11,3	15,7	23,7	27,7	-	-	6,6	10,6	15,1	19,7	-	-	-2,9	1,0	5,0	10,1
II dec	-	-	1,5	4,8	9,6	12,2	-	-	18,2	16,9	26,5	28,4	-	-	9,8	10,8	18,0	20,3	-	-	-1,4	2,2	6,3	8,8
III dec	-	-	4,2	4,4	9,9	13,8	-	-	20,5	21,7	27,6	33,9	-	-	12,4	13,1	18,8	23,9	-	-	-1,0	1,2	6,3	12,0
mese	-	-	2,6	4,9	8,8	12,6	-	-	16,8	18,1	26,2	30,0	-	-	9,7	11,5	17,5	21,3	-	-	2,1	4,9	9,2	12,9

G	temperatura suolo -10 media						eliofania						radiazione globale						precipitazione totale					
	gen	feb	mar	apr	mag	giu	gen	feb	mar	apr	mag	giu	gen	feb	mar	apr	mag	giu	gen	feb	mar	apr	mag	giu
1	-	-	7,4	14,3	19,2	24,0	-	-	0,0	4,5	12,1	5,0	-	-	1,1	15,3	25,6	18,2	-	-	23,9	0,2	0,0	0,0
2	-	-	8,1	13,6	19,6	23,2	-	-	8,1	2,8	12,7	1,5	-	-	16,3	10,9	26,8	12,6	-	-	0,8	16,0	0,0	0,0
3	-	-	7,2	12,6	20,2	24,7	-	-	7,3	0,0	12,4	6,5	-	-	16,3	3,5	25,6	19,5	-	-	0,2	6,0	0,0	0,0
4	-	-	10,2	12,1	20,0	26,5	-	-	2,4	0,0	12,4	11,5	-	-	8,8	4,4	25,0	26,5	-	-	0,2	9,6	0,0	0,0
5	-	-	9,9	11,6	19,2	26,9	-	-	2,7	0,0	2,2	11,9	-	-	10,8	3,0	12,8	26,4	-	-	2,9	14,1	0,4	0,0
6	-	-	8,8	11,8	17,9	27,7	-	-	0,9	0,1	4,0	12,4	-	-	5,7	5,4	15,5	27,8	-	-	5,5	3,6	10,3	0,0
7	-	-	9,1	12,3	-	26,9	-	-	8,0	10,2	-	12,5	-	-	16,0	21,6	-	26,3	-	-	3,1	0,0	-	0,0
8	-	-	8,1	13,0	-	27,4	-	-	6,8	8,1	-	13,0	-	-	14,6	18,7	-	27,0	-	-	3,1	0,2	-	0,0
9	-	-	7,9	15,1	19,0	24,0	-	-	8,8	10,7	11,9	1,9	-	-	18,6	21,1	26,5	10,5	-	-	0,4	0,0	0,0	26,3
10	-	-	8,9	13,4	20,3	21,6	-	-	6,9	0,1	12,6	8,1	-	-	16,7	3,3	26,9	21,6	-	-	0,0	5,8	0,0	7,9
11	-	-	8,9	11,0	21,7	22,0	-	-	9,3	0,0	10,4	12,1	-	-	18,6	2,6	23,9	26,5	-	-	0,0	34,4	0,0	0,0
12	-	-	8,3	10,9	21,6	23,4	-	-	2,8	0,8	2,8	11,7	-	-	8,0	6,8	12,4	24,9	-	-	6,4	38,6	0,0	0,0
13	-	-	9,7	12,1	23,5	26,1	-	-	9,6	6,7	9,6	12,9	-	-	18,3	16,2	22,5	26,7	-	-	0,0	0,4	0,2	0,0
14	9,0	-	11,2	12,8	24,0	27,5	-	-	10,4	10,7	8,1	10,8	-	-	19,8	23,0	19,7	24,3	-	-	0,0	0,0	0,0	0,0
15	8,4	-	11,7	13,5	25,0	27,3	-	-	10,4	7,2	11,0	11,2	-	-	19,0	17,4	25,8	23,2	-	-	0,0	0,0	0,0	0,0
16	7,7	-	12,2	15,4	25,2	25,8	2,1	-	10,5	10,2	11,4	6,3	4,1	-	19,5	22,8	24,6	16,9	1,8	-	0,0	0,0	0,0	0,6
17	7,2	-	12,1	13,4	24,8	24,3	8,7	-	10,6	5,8	9,8	5,2	11,6	-	20,1	15,9	21,2	16,5	0,0	-	0,0	3,9	0,0	0,0
18	6,2	-	12,5	14,1	25,0	24,0	7,1	-	10,6	8,6	10,2	1,8	10,3	-	20,7	21,8	26,3	10,5	1,2	-	0,0	1,2	0,0	2,2
19	7,9	-	12,9	14,4	24,1	24,7	3,2	-	8,9	9,4	12,8	10,9	6,1	-	17,1	21,8	28,8	23,9	15,8	-	0,0	0,0	0,0	0,0
20	-	-	12,4	15,7	23,8	26,3	-	-	9,1	8,3	12,9	9,4	-	-	17,2	21,9	28,4	22,9	-	-	0,0	0,0	0,0	0,0
21	8,6	-	12,3	15,0	24,5	27,0	-	-	10,7	4,7	13,3	9,4	-	-	21,2	16,6	28,2	22,3	-	-	0,0	0,4	0,0	0,0
22	8,5	-	12,6	14,4	25,0	27,5	8,2	-	10,8	9,6	13,4	11,9	11,1	-	21,8	23,4	28,3	25,9	0,2	-	0,0	0,0	0,0	0,0
23	8,2	-	13,1	15,1	24,2	28,0	0,9	-	8,8	11,6	9,3	13,6	4,0	-	19,1	25,2	19,9	28,0	1,6	-	0,0	0,0	0,0	0,0
24	9,4	-	13,9	15,8	25,4	28,9	1,8	-	6,2	11,2	13,3	13,6	6,1	-	16,0	22,1	28,8	28,4	2,8	-	0,0	0,0	0,0	0,0
25	8,6	9,4	15,2	16,4	25,6	29,3	0,0	-	8,8	5,2	13,4	13,6	1,1	-	17,3	15,1	27,8	28,1	17,4	-	0,0	0,0	0,0	0,0
26	6,4	8,7	15,1	18,7	26,1	29,8	0,8	1,2	9,4	12,0	12,8	13,6	3,1	6,8	19,1	26,1	27,1	27,8	21,9	2,4	0,0	0,0	0,0	0,0
27	6,3	7,6	14,6	18,0	26,2	30,0	3,5	1,6	4,1	12,5	9,9	13,6	6,4	4,4	11,5	26,2	22,5	28,7	6,2	11,6	0,0	0,0	5,0	0,0
28	6,6	7,8	14,6	18,4	24,9	31,0	3,4	2,3	9,8	9,3	11,7	13,6	7,3	8,9	21,5	20,7	25,0	28,3	4,2	9,0	0,0	0,0	0,0	0,0
29	-		15,2	19,2	25,0	31,0	-		7,1	12,6	9,2	13,4	-		18,1	26,5	19,4	27,6	-		7,3	0,0	7,5	0,0
30	-		13,2	19,4	23,5	31,0	-		6,1	12,6	9,4	13,0	-		15,7	26,1	18,5	27,0	-		0,2	0,0	2,2	0,0
31	-		13,8		24,0		-		4,3		10,9		-		13,1		24,9		-		2,4		0,2	
	MEDIA						MEDIA						MEDIA						TOTALE					
I dec	-	-	8,6	13,0	19,5	25,3	-	-	5,2	3,7	10,1	8,4	-	-	12,5	10,7	23,1	21,6	-	-	40,1	55,5	10,7	34,2
II dec	-	-	11,2	13,3	23,9	25,1	-	-	9,2	6,8	9,9	9,2	-	-	17,8	17,0	23,4	21,6	-	-	6,4	78,5	0,2	2,8
III dec	-	-	14,0	17,0	25,0	29,4	-	-	7,8	10,1	11,5	12,9	-	-	17,7	22,8	24,6	27,2	-	-	9,9	0,4	14,9	0,0
mese	-	-	11,3	14,4	23,1	26,6	-	-	7,4	6,8	10,6	10,2	-	-	16,1	16,9	23,7	23,5	-	-	56,4	134,4	25,8	37,0

Pietranera (AG) lat. 37°30' long. 13°31' alt. 158

G	precipitazione max oraria						umidità relativa media						bagnatura fogliare *						evapotraspirazione					
	gen	feb	mar	apr	mag	giu	gen	feb	mar	apr	mag	giu	gen	feb	mar	apr	mag	giu	gen	feb	mar	apr	mag	giu
1	-	-	3,7	0,2	0,0	0,0	-	-	90	79	70	67							0,4	0,7	0,3	0,7	1,3	1,9
2	-	-	0,6	9,9	0,0	0,0	-	-	82	88	76	67							0,2	0,9	0,6	0,2	1,0	1,3
3	-	-	0,2	1,6	0,0	0,0	-	-	83	79	75	65							0,5	0,8	0,3	0,2	1,2	1,5
4	-	-	0,2	2,0	0,0	0,0	-	-	86	80	69	67							0,8	0,5	0,4	0,7	1,7	1,9
5	-	-	2,1	2,9	0,2	0,0	-	-	82	79	68	73							0,6	0,2	0,8	0,9	1,1	1,8
6	-	-	3,3	1,0	4,2	0,0	-	-	88	91	77	72							0,3	0,3	0,4	0,1	1,3	1,7
7	-	-	1,5	0,0	-	0,0	-	-	74	84	-	65							0,4	0,5	0,9	0,5	1,1	2,2
8	-	-	2,3	0,2	-	0,0	-	-	77	81	-	63							0,1	0,5	0,6	0,5	2,4	2,3
9	-	-	0,2	0,0	0,0	7,9	-	-	70	77	74	84							0,2	0,3	0,7	0,6	1,1	0,6
10	-	-	0,0	1,6	0,0	4,8	-	-	77	78	61	78							0,7	0,6	0,6	0,7	1,7	1,5
11	-	-	0,0	7,6	0,0	0,0	-	-	77	93	63	74							0,0	0,7	0,6	0,1	1,3	1,2
12	-	-	2,5	4,8	0,0	0,0	-	-	93	99	72	69							0,2	0,1	0,1	0,1	1,2	1,5
13	-	-	0,0	0,2	0,2	0,0	-	-	82	84	76	65							0,7	0,9	0,3	0,4	1,4	1,9
14	-	-	0,0	0,0	0,0	0,0	-	-	81	88	73	69							0,6	0,7	0,6	0,6	1,4	2,0
15	-	-	0,0	0,0	0,0	0,0	-	-	79	83	73	75							0,8	0,6	0,7	0,3	1,3	1,6
16	0,8	-	0,0	0,0	0,0	0,6	59	-	82	73	73	75							1,1	0,7	0,6	1,2	1,0	1,8
17	0,0	-	0,0	1,2	0,0	0,0	62	-	80	80	66	63							0,7	0,6	0,6	0,9	1,8	1,5
18	1,0	-	0,0	0,6	0,0	0,6	83	-	77	78	65	74							0,3	0,3	0,7	1,1	1,8	0,9
19	6,9	-	0,0	0,0	0,0	0,0	86	-	82	85	64	70							0,2	0,6	0,4	0,7	1,8	1,8
20	-	-	0,0	0,0	0,0	0,0	-	-	68	79	60	65							0,9	0,6	0,9	1,2	2,0	1,6
21	-	-	0,0	0,2	0,0	0,0	-	-	67	74	60	65							-	0,9	0,8	1,2	0,1	1,9
22	0,2	-	0,0	0,0	0,0	0,0	84	-	72	81	64	62							0,4	0,9	0,9	0,8	2,4	2,5
23	0,8	-	0,0	0,0	0,0	0,0	97	-	73	77	58	57							0,1	0,7	0,6	0,6	1,5	2,5
24	1,4	-	0,0	0,0	0,0	0,0	95	-	67	71	57	58							0,2	0,7	0,5	0,8	2,2	2,6
25	2,8	-	0,0	0,0	0,0	0,0	95	-	69	67	54	57							0,0	0,5	0,8	0,8	2,2	2,7
26	2,9	1,0	0,0	0,0	0,0	0,0	99	89	66	65	56	54							0,1	0,3	0,7	1,5	2,2	3,0
27	2,2	3,1	0,0	0,0	4,4	0,0	89	88	70	69	76	41							0,1	0,1	1,0	1,0	1,3	3,6
28	2,2	1,6	0,0	0,0	0,0	0,0	91	91	82	74	72	43							0,1	0,2	0,8	1,1	1,6	3,6
29	-		4,8	0,0	7,5	0,0	-		86	68	76	45							0,4		0,5	1,2	1,1	3,9
30	-		0,2	0,0	1,0	0,0	-		86	69	77	49							0,4		0,5	1,2	0,9	3,8
31	-		1,2		0,2		-		77		64								0,4		1,1		2,2	
	MASSIMO ORARIO						MEDIA						MEDIA						MEDIA					
I dec	-	-	3,7	9,9	4,2	7,9	-	-	81	82	71	70							0,4	0,5	0,6	0,5	1,4	1,7
II dec	-	-	2,5	7,6	0,2	0,6	-	-	80	84	69	70							0,6	0,6	0,5	0,7	1,5	1,6
III dec	-	-	4,8	0,2	7,5	0,0	-	-	74	72	65	53							0,2	0,5	0,7	1,0	1,6	3,0
mese	-	-	4,8	9,9	7,5	7,9	-	-	78	79	68	64							0,4	0,5	0,6	0,7	1,5	2,1

G	velocità media vento						velocità massima vento						direzione prevalente vento						pressione atmosferica media					
	gen	feb	mar	apr	mag	giu	gen	feb	mar	apr	mag	giu	gen	feb	mar	apr	mag	giu	gen	feb	mar	apr	mag	giu
1	-	-	3,5	2,0	2,0	2,1	-	-	8,2	6,1	5,6	6,3	-	-	NE	SW	SW	SW	-	-	1000	1018	1020	1015
2	-	-	2,0	1,8	1,8	1,2	-	-	5,4	5,4	5,9	4,0	-	-	N	NE	SW	S	-	-	1009	1022	1022	1015
3	-	-	1,7	2,4	1,9	1,4	-	-	5,2	4,0	5,9	5,1	-	-	S	NE	SW	SW	-	-	1017	1026	1022	1015
4	-	-	3,0	4,2	2,3	2,0	-	-	6,7	8,6	6,5	5,6	-	-	SE	NE	SW	SW	-	-	1009	1025	1016	1017
5	-	-	2,5	3,7	1,8	2,6	-	-	6,3	6,8	6,2	6,5	-	-	NW	NE	SW	SW	-	-	1005	1025	1011	1016
6	-	-	2,9	0,9	3,6	2,9	-	-	7,5	2,5	8,0	7,5	-	-	SW	SW	W	SW	-	-	1011	1025	1009	1013
7	-	-	3,1	1,7	-	2,5	-	-	7,6	5,9	-	6,3	-	-	W	SW	-	N	-	-	1012	1022	-	1014
8	-	-	2,3	1,7	-	2,5	-	-	5,7	5,1	-	7,0	-	-	N	N	-	N	-	-	1016	1014	-	1017
9	-	-	2,0	2,1	1,9	1,5	-	-	5,1	4,9	5,6	5,7	-	-	N	SE	S	N	-	-	1023	1009	1014	1016
10	-	-	2,0	3,4	1,8	2,2	-	-	6,2	8,0	5,1	5,9	-	-	W	NE	SW	N	-	-	1021	1003	1016	1015
11	-	-	1,7	3,4	1,5	1,8	-	-	5,6	9,7	4,7	6,1	-	-	SW	S	N	SW	-	-	1022	1008	1013	1017
12	-	-	1,2	2,9	2,0	2,1	-	-	5,4	7,2	5,8	5,5	-	-	N	S	SW	S	-	-	1017	1008	1012	1014
13	-	-	1,4	2,5	2,3	1,8	-	-	4,4	6,9	5,1	4,7	-	-	SW	W	SW	S	-	-	1016	1012	1016	1012
14	-	-	1,7	2,5	2,0	2,2	-	-	5,3	7,1	7,7	6,3	-	-	SW	SW	SW	S	-	-	1019	1015	1015	1014
15	-	-	1,5	1,1	2,1	2,2	-	-	4,6	2,8	6,2	6,1	-	-	SW	N	N	S	-	-	1024	1011	1015	1015
16	4,4	-	1,6	3,2	1,4	2,1	7,7	-	6,6	7,8	4,9	9,5	N	-	SW	N	SW	NE	1022	-	1029	1005	1014	1015
17	3,5	-	1,5	4,1	2,1	2,0	7,3	-	5,2	10,2	5,3	5,5	N	-	SW	SW	N	E	1023	-	1031	1007	1010	1018
18	1,4	-	1,5	4,4	3,3	1,4	5,8	-	5,7	8,8	7,3	8,2	W	-	S	SW	W	N	1018	-	1028	1007	1014	1017
19	2,9	-	1,3	2,3	2,7	2,0	8,2	-	5,9	5,9	6,5	7,4	SW	-	S	SW	NW	SW	999	-	1022	1012	1019	1014
20	-	-	1,4	2,3	2,7	2,0	-	-	5,8	6,6	5,9	5,5	-	-	N	W	N	SW	-	-	1017	1013	1020	1013
21	-	-	1,4	3,2	2,7	1,9	-	-	5,0	7,5	6,9	6,0	-	-	N	W	S	N	-	-	1016	1012	1018	1015
22	1,9	-	1,6	2,4	1,8	2,3	5,4	-	5,4	7,5	5,7	7,4	NW	-	N	SW	SW	SW	1011	-	1020	1016	1017	1019
23	0,8	-	1,2	1,9	1,5	2,2	2,4	-	3,9	4,8	5,7	7,0	N	-	SW	S	SW	SW	1016	-	1023	1021	1018	1019
24	2,7	-	0,9	2,4	3,5	2,2	7,4	-	2,3	5,2	7,3	7,3	SW	-	SW	N	N	SW	1008	-	1022	1021	1017	1018
25	2,8	-	1,4	2,0	3,3	2,2	10,7	-	4,1	4,4	6,4	6,5	SW	-	SW	NE	N	S	999	-	1020	1017	1017	1018
26	2,1	3,5	1,2	2,4	2,2	2,2	7,1	8,3	3,2	6,5	6,5	6,4	SW	SW	N	N	N	SW	999	1005	1016	1015	1016	1018
27	2,2	3,0	2,1	1,8	1,7	2,5	6,1	7,6	5,4	6,0	6,5	6,6	SW	SW	S	SW	SW	N	1006	1007	1012	1019	1018	1015
28	1,6	1,6	2,7	1,9	1,8	2,6	5,2	5,4	8,9	5,1	6,6	6,5	N	SW	S	SW	SW	NE	1007	1005	1015	1019	1017	1013
29	-		1,8	1,6	1,5	2,7	-		6,9	5,1	6,9	8,8	-		SW	SW	SW	SW	-		1016	1017	1016	1011
30	-		2,0	1,9	1,7	2,7	-		8,6	6,1	5,1	7,2	-		SW	S	N	SW	-		1014	1017	1016	1012
31	-		2,6		1,9		-		5,7		6,5		-		N		N		-		1013		1016	
	MEDIA						MASSIMO GIORNALIERO						MEDIA						MEDIA					
I dec	-	-	2,5	2,4	2,2	2,1	-	-	8,2	8,6	8,0	7,5	-	-	N	NE	SW	N	-	-	1012	1019	1016	1015
II dec	-	-	1,5	2,9	2,2	2,0	-	-	6,6	10,2	7,7	9,5	-	-	N	SW	N	N	-	-	1023	1010	1015	1015
III dec	-	-	1,7	2,1	2,1	2,4	-	-	8,9	7,5	7,3	8,8	-	-	N	N	N	N	-	-	1017	1017	1017	1016
mese	-	-	1,9	2,5	2,2	2,1	-	-	8,9	10,2	8,0	9,5	-	-	N	N	N	N	-	-	1017	1015	1016	1015

* sensore assente

Santo Pietro (CT) lat. 37°07' long.14°32' alt. 313

G	temperatura minima						temperatura massima						temperatura media						temperatura superficiale min					
	gen	feb	mar	apr	mag	giu	gen	feb	mar	apr	mag	giu	gen	feb	mar	apr	mag	giu	gen	feb	mar	apr	mag	giu
1	-	1,7	3,4	7,3	9,2	16,9	-	11,1	7,1	18,5	23,4	28,3	-	6,1	5,3	11,3	16,1	21,7	-	-1,7	3,9	5,4	7,9	15,2
2	-	1,5	2,9	7,7	10,3	15,9	-	8,7	10,8	15,0	22,4	28,6	-	5,0	6,0	11,0	16,2	21,0	-	-0,2	-0,1	7,4	5,6	15,4
3	-	1,1	1,6	8,7	11,1	16,1	-	10,9	11,1	15,0	24,8	29,7	-	6,4	6,7	11,0	17,7	21,6	-	-0,4	-0,6	7,5	7,9	16,1
4	-	2,1	7,3	9,8	11,8	16,4	-	10,7	14,0	12,9	23,6	28,9	-	6,6	11,3	11,0	18,0	21,9	-	-1,1	5,4	8,6	7,0	15,9
5	-	0,2	3,1	6,9	13,9	15,8	-	9,6	13,7	11,1	26,8	27,4	-	4,0	9,3	8,8	19,6	21,3	-	-2,9	1,4	7,5	9,0	15,3
6	-	2,1	2,6	7,3	10,2	15,5	-	7,6	11,0	11,0	18,5	25,2	-	5,2	7,4	9,2	14,0	19,8	-	0,4	0,2	7,7	9,9	14,3
7	-	3,5	2,1	6,9	-	14,3	-	9,7	10,9	17,4	-	27,8	-	6,3	6,7	10,8	-	21,4	-	1,7	0,1	5,1	-	13,5
8	-	5,0	0,5	6,1	-	15,8	-	9,4	10,6	17,4	-	27,5	-	7,7	4,6	12,1	15,0	21,6	-	4,1	-1,1	4,4	-	15,4
9	-	5,8	-1,1	10,5	10,3	13,6	-	8,2	10,4	21,9	25,9	20,2	-	7,2	4,8	15,6	17,9	16,6	-	5,0	-2,2	6,6	6,3	14,1
10	-	3,1	1,2	6,0	13,4	13,0	-	8,1	12,5	17,1	26,6	22,5	-	6,2	7,1	11,9	19,5	15,9	-	-0,3	-1,7	6,5	8,2	13,0
11	-	2,6	2,6	6,2	14,6	12,7	-	11,9	12,7	13,1	30,6	22,4	-	6,9	7,2	9,2	23,0	17,0	-	-0,3	-0,2	3,8	9,1	12,9
12	-	1,9	3,7	7,8	15,4	12,5	-	11,8	13,7	13,2	28,1	27,1	-	7,8	8,1	9,5	19,3	19,6	-	-1,9	1,2	6,9	14,8	12,1
13	7,1	9,4	4,7	6,5	15,1	16,5	12,9	12,6	16,1	15,2	27,0	31,5	-	10,4	10,3	10,4	18,9	22,4	-	7,2	1,6	4,5	14,3	16,2
14	5,1	3,8	7,5	4,7	14,7	17,5	13,1	12,6	17,6	16,1	24,8	28,9	8,9	7,8	11,8	10,4	19,3	22,0	-	2,4	4,1	3,4	13,4	17,0
15	2,0	2,5	7,1	7,1	13,2	17,6	11,5	8,2	19,0	23,9	25,8	27,3	7,0	4,8	12,5	15,6	19,8	21,8	-	0,6	4,5	6,8	11,7	16,2
16	-0,1	0,1	8,3	9,0	15,4	17,0	9,6	8,9	17,7	19,2	26,6	26,2	5,3	3,9	11,9	14,2	20,1	20,2	-	-0,6	6,1	7,9	13,9	16,8
17	-0,7	0,7	7,3	7,0	15,1	16,9	10,6	9,4	19,3	14,5	28,9	25,4	4,7	4,5	11,9	10,9	20,9	19,8	-	-2,1	4,1	5,4	14,0	16,2
18	0,3	1,2	7,4	9,4	14,2	16,5	10,4	8,5	20,8	16,1	24,6	26,5	6,0	4,3	12,8	12,1	18,6	20,6	-	-0,6	3,3	9,1	12,7	15,3
19	2,9	0,5	6,6	7,4	9,4	16,5	8,8	10,8	20,2	19,9	23,3	29,2	5,8	5,0	12,3	13,6	16,6	22,4	-	-1,7	3,7	5,4	7,9	15,3
20	3,1	2,5	6,3	9,6	10,1	16,8	12,4	8,8	20,2	19,7	23,5	29,3	8,2	5,2	12,7	14,0	17,4	21,7	-	1,2	3,6	8,4	8,7	15,4
21	2,8	-	8,0	6,4	9,4	17,2	13,2	-	21,1	15,8	22,8	28,2	-	-	12,5	11,4	16,6	22,3	-	-	3,8	5,4	7,2	15,8
22	3,3	-	7,6	5,0	9,9	17,3	15,4	-	19,3	16,6	25,8	28,5	9,7	-	12,4	10,9	18,2	22,6	-	-	2,9	3,6	7,4	17,2
23	4,5	4,8	6,3	7,2	11,7	16,5	12,2	10,8	19,7	17,7	25,9	29,9	8,8	-	12,7	12,0	19,1	22,9	-	0,8	3,4	5,8	8,2	15,5
24	7,5	3,4	9,4	6,8	13,0	17,5	13,0	14,8	20,9	20,2	27,6	30,4	10,0	9,2	14,8	13,9	19,6	23,5	-	0,5	5,4	4,5	11,6	15,3
25	2,3	7,8	11,5	11,0	12,7	18,1	11,9	14,6	21,8	24,9	27,5	32,2	6,7	10,9	15,6	17,4	20,7	24,6	-	6,6	6,9	10,0	10,9	15,9
26	0,1	4,7	10,7	13,3	14,0	19,6	6,1	13,6	22,8	26,5	26,8	32,3	2,7	9,6	16,7	18,9	20,1	25,8	-	3,1	6,4	12,0	12,2	17,6
27	0,0	3,0	9,1	11,9	14,0	19,9	5,4	10,1	23,6	24,7	27,8	34,0	2,7	5,9	16,1	17,2	19,9	27,3	-	-0,3	5,3	10,2	12,5	17,0
28	1,2	3,2	6,6	11,6	14,5	20,8	5,6	10,6	19,5	22,8	29,1	35,0	3,3	6,1	13,2	16,7	21,0	27,1	-	2,4	4,1	9,2	12,4	19,4
29	0,6		8,3	10,8	15,2	20,2	8,1		18,6	25,4	29,1	34,4	4,2		13,2	17,5	21,3	27,5	-		5,4	8,7	12,8	18,7
30	0,0		7,3	11,0	15,7	21,2	8,4		17,8	23,0	28,1	34,6	3,8		11,6	16,0	20,3	27,5	-		4,3	7,7	13,6	19,1
31	-0,5		7,2		14,9		9,5		17,5		31,0		4,6		12,1		23,1		-		4,9		13,7	
	MEDIA						MEDIA						MEDIA						MEDIA					
I dec	-	2,6	2,4	7,7	11,3	15,3	-	9,4	11,2	15,7	24,0	26,6	-	6,0	6,8	11,7	17,6	21,0	-	-2,9	-2,2	4,4	5,6	13,0
II dec	2,5	2,5	6,2	7,5	13,7	16,0	11,2	10,4	17,7	17,1	26,3	27,4	6,8	6,4	11,9	12,3	20,0	21,7	-	-2,1	-0,2	3,4	7,9	12,1
III dec	2,0	-	8,4	9,5	13,2	18,8	9,9	-	20,2	21,8	27,4	32,0	5,9	-	14,3	15,6	20,3	25,4	-	-	2,9	3,6	7,2	15,3
mese	-	3,0	5,7	8,2	12,8	16,7	-	10,5	16,5	18,2	26,1	28,6	-	6,7	11,1	13,2	19,5	22,7	-	0,8	2,9	6,8	10,5	15,8

G	temperatura suolo -10 media						eliofania						radiazione globale						precipitazione totale					
	gen	feb	mar	apr	mag	giu	gen	feb	mar	apr	mag	giu	gen	feb	mar	apr	mag	giu	gen	feb	mar	apr	mag	giu
1	-	6,2	8,3	12,8	16,2	21,4	-	6,9	0,0	3,3	11,2	2,6	-	10,4	3,1	10,8	25,7	17,0	-	1,0	9,8	14,8	0,0	0,0
2	-	6,9	8,1	12,8	16,2	21,0	-	3,8	4,1	2,2	11,2	2,7	-	7,1	11,6	10,0	26,3	13,6	-	15,6	2,8	0,0	0,0	0,0
3	-	6,8	7,7	12,4	16,5	21,4	-	8,4	10,5	0,1	10,8	4,1	-	11,9	18,6	7,6	25,3	18,5	-	0,2	0,0	0,0	0,0	0,0
4	-	7,0	9,0	12,1	16,6	22,6	-	10,0	0,6	0,0	10,8	9,3	-	13,2	5,5	4,2	25,4	25,8	-	0,0	0,2	5,2	0,0	0,0
5	-	6,3	9,9	11,4	16,6	22,8	-	1,4	1,6	0,1	2,6	8,4	-	5,8	8,7	6,2	14,5	25,0	-	0,0	0,4	6,0	0,0	0,0
6	-	6,3	8,6	11,1	16,9	23,5	-	0,1	2,7	0,0	4,0	8,7	-	4,3	9,0	6,6	16,1	27,3	-	0,0	1,0	1,0	5,4	0,0
7	-	6,9	9,4	12,1	-	23,1	-	0,5	8,5	7,2	-	10,6	-	5,9	17,0	16,7	-	27,8	-	0,0	0,2	0,0	-	0,0
8	-	7,2	8,9	12,1	-	23,8	-	0,2	8,8	8,3	10,0	9,8	-	3,2	16,7	21,6	24,3	26,5	-	0,0	4,2	0,0	0,0	0,0
9	-	7,4	7,8	13,4	17,0	22,2	-	0,0	8,0	10,8	10,2	1,5	-	2,5	15,4	23,0	26,5	11,2	-	1,2	0,0	0,0	0,0	8,4
10	-	7,3	7,9	13,6	17,5	20,8	-	0,1	5,5	0,4	10,7	4,2	-	5,4	13,4	5,3	26,5	18,4	-	0,8	0,0	0,4	0,0	13,4
11	-	7,2	8,1	12,5	17,7	20,6	-	9,4	8,6	3,0	10,1	8,1	-	13,0	14,5	12,5	24,9	23,4	-	0,0	0,0	8,4	0,0	0,2
12	-	6,7	7,9	12,1	18,3	20,6	-	1,6	6,0	1,5	1,3	8,6	-	6,2	11,5	10,0	12,8	25,4	-	0,0	1,6	18,6	0,0	0,2
13	9,1	8,2	8,4	12,7	18,7	21,9	-	1,7	10,5	6,3	8,9	9,9	-	4,4	18,6	18,7	22,8	25,6	-	0,0	0,0	0,6	0,0	0,0
14	9,4	8,8	9,9	12,7	18,8	22,5	2,4	1,2	10,7	10,2	6,7	10,6	6,1	3,9	19,8	23,4	19,2	26,5	0,0	14,6	0,0	0,0	0,4	0,0
15	8,8	8,1	10,9	13,1	19,3	22,5	6,2	5,1	10,8	8,6	10,2	8,4	8,2	9,5	19,7	20,9	26,3	23,0	0,6	3,4	0,0	0,0	0,0	0,0
16	8,0	7,6	11,4	14,6	20,0	22,1	7,2	8,3	11,4	8,8	10,1	4,3	8,9	12,9	21,0	22,7	25,0	17,1	0,0	1,6	0,0	0,0	0,0	2,4
17	6,9	6,7	11,5	14,0	20,1	21,0	9,6	7,7	11,5	8,7	7,8	1,3	10,0	12,7	21,0	22,3	20,8	10,7	0,0	5,0	0,0	0,0	0,0	0,2
18	6,4	6,8	11,2	14,4	20,6	21,0	8,6	4,8	11,7	7,3	9,6	3,0	9,8	9,8	21,2	20,7	25,1	15,7	0,0	3,2	0,0	0,0	0,0	0,2
19	7,7	6,3	11,6	14,4	20,2	21,5	1,6	8,4	11,4	9,1	10,9	6,9	5,0	13,3	20,2	22,0	26,6	23,3	9,4	1,0	0,0	0,0	0,0	0,0
20	7,7	6,8	12,1	14,9	19,5	21,9	4,0	2,9	10,9	8,9	8,9	6,8	6,8	8,5	21,0	21,5	21,6	20,5	0,0	10,2	0,0	0,6	0,0	1,4
21	7,8	-	12,1	14,4	19,4	22,0	-	-	9,1	4,2	11,6	7,5	-	-	19,3	15,6	27,7	22,5	-	-	0,0	0,0	0,0	0,2
22	8,1	-	11,7	13,6	19,5	22,3	7,9	-	11,7	6,9	11,6	5,1	8,9	-	22,2	19,3	27,8	18,7	0,0	-	0,0	1,2	0,0	0,0
23	8,1	7,6	11,9	14,2	19,2	22,7	0,9	-	9,3	10,6	5,5	11,0	4,0	-	20,6	24,9	18,7	26,9	3,4	-	0,2	0,2	0,0	0,0
24	9,1	7,4	12,4	13,8	19,7	23,0	1,2	10,2	9,2	10,7	8,7	11,6	4,2	17,1	18,1	21,8	25,8	27,9	2,4	0,2	0,0	0,2	1,0	0,0
25	9,4	8,6	13,4	14,9	20,2	23,6	1,7	4,6	9,2	6,2	9,3	11,4	5,8	9,9	18,0	19,6	23,9	27,4	8,0	0,0	0,0	0,0	0,0	0,0
26	8,3	9,2	13,4	16,4	20,5	24,1	0,4	2,5	10,4	10,9	4,1	11,5	2,8	8,5	20,4	24,9	15,9	27,4	11,6	1,4	0,0	0,0	0,0	0,0
27	7,1	8,8	13,7	16,7	20,7	24,4	1,5	3,8	6,5	11,1	7,4	11,5	3,3	10,0	15,4	26,1	21,3	27,8	12,0	2,4	0,0	0,0	0,8	0,0
28	6,8	8,9	13,1	16,5	20,6	25,1	0,5	1,0	9,2	8,9	7,6	11,4	4,1	7,7	21,2	21,1	19,9	27,0	5,2	7,8	0,0	0,0	0,0	0,0
29	6,4		13,5	16,5	21,2	25,2	2,5		10,4	11,2	6,8	11,2	5,8		21,2	26,3	21,7	27,4	9,6		0,0	0,0	0,0	0,0
30	6,8		13,2	16,2	21,2	25,4	5,8		7,3	7,3	6,7	10,7	10,4		16,2	18,8	16,0	26,7	5,2		0,2	0,0	2,2	0,0
31	6,6		13,1		21,2		7,1		7,9		10,4		10,2		17,3		26,5		0,2		0,0		0,0	
	MEDIA						MEDIA						MEDIA						TOTALE					
I dec	-	6,8	8,6	12,4	16,7	22,3	-	3,1	5,0	3,2	9,1	6,2	-	7,0	11,9	11,2	23,4	21,1	-	18,8	18,6	27,4	5,4	21,8
II dec	8,0	7,3	10,3	13,6	19,3	21,5	-	5,1	10,3	7,2	8,4	6,8	-	9,4	18,9	19,5	22,5	21,1	-	39,0	1,6	28,2	0,4	4,6
III dec	7,7	-	12,9	15,3	20,3	23,8	2,9	-	9,1	8,8	8,1	10,3	5,9	-	19,1	21,9	22,3	26,0	57,6	-	0,4	1,6	4,0	0,2
mese	-	7,4	10,6	13,8	19,0	22,5	-	4,2	8,2	6,4	8,5	7,8	-	8,7	16,7	17,5	22,7	22,7	-	69,6	20,6	57,2	9,8	26,6

Santo Pietro (CT) lat. 37°07' long.14°32' alt. 313

G	precipitazione max oraria						umidità relativa media						bagnatura fogliare						evapotraspirazione					
	gen	feb	mar	apr	mag	giu	gen	feb	mar	apr	mag	giu	gen	feb	mar	apr	mag	giu	gen	feb	mar	apr	mag	giu
1	-	0,8	2,4	5,8	0,0	0,0	-	76	91	83	61	57	-	1,1	0,0	6,3	0,0	0,0	0,4	0,7	0,7	0,4	1,3	1,5
2	-	4,0	1,2	0,0	0,0	0,0	-	76	84	85	61	58	-	2,7	0,9	0,0	0,0	0,0	0,3	0,8	0,2	0,3	1,0	1,4
3	-	0,2	0,0	0,0	0,0	0,0	-	58	73	78	59	70	-	0,0	0,0	0,0	0,0	0,0	0,0	1,1	0,4	0,5	1,0	1,5
4	-	0,0	0,2	1,8	0,0	0,0	-	53	88	85	49	68	-	0,0	0,0	2,7	0,0	1,5	0,6	1,0	0,4	0,5	1,5	1,7
5	-	0,0	0,4	1,4	0,0	0,0	-	73	81	86	47	71	-	0,0	0,3	5,2	0,0	0,0	0,6	0,3	0,9	1,1	1,2	1,7
6	-	0,0	1,0	0,6	3,2	0,0	-	64	83	91	80	80	-	0,0	2,1	5,4	5,4	3,9	0,3	0,4	0,9	0,3	1,4	1,4
7	-	0,0	0,2	0,0	-	0,0	-	75	70	84	-	68	-	0,0	1,8	2,9	-	4,9	0,4	0,5	1,2	0,5	1,5	1,8
8	-	0,0	1,6	0,0	0,0	0,0	-	74	76	80	72	66	-	0,0	6,2	7,2	0,2	0,1	0,1	0,8	0,8	0,8	1,8	1,9
9	-	0,2	0,0	0,0	0,0	6,2	-	75	61	72	51	84	-	0,1	0,0	0,0	0,0	2,1	0,4	1,0	0,8	0,8	1,8	0,6
10	-	0,4	0,0	0,2	0,0	5,0	-	80	69	81	37	85	-	0,0	0,0	1,4	0,0	2,8	0,0	0,9	0,5	0,7	2,4	0,5
11	-	0,0	0,0	2,2	0,0	0,2	-	66	70	81	32	74	-	0,0	0,0	8,9	0,0	1,1	0,0	0,4	0,6	1,2	3,2	1,4
12	-	0,0	1,6	2,6	0,0	0,2	-	79	85	95	69	71	-	0,0	0,8	15,7	0,0	5,3	0,0	0,3	0,4	0,2	1,7	1,8
13	-	0,0	0,0	0,6	0,0	0,0	-	87	70	85	71	72	-	0,0	2,6	0,2	0,0	0,0	0,5	0,4	0,8	0,7	1,5	2,2
14	0,0	2,6	0,0	0,0	0,4	0,0	67	88	74	82	64	76	0,0	12,1	0,0	7,8	0,0	0,0	0,6	0,6	0,8	0,8	2,6	2,2
15	0,2	1,2	0,0	0,0	0,0	0,0	62	84	77	69	70	68	0,0	4,8	5,2	0,0	1,3	0,0	1,0	0,5	0,7	1,0	1,1	1,5
16	0,0	1,0	0,0	0,0	0,0	1,4	56	81	75	78	68	81	0,0	6,2	0,0	0,0	2,2	1,8	1,0	0,5	1,2	0,9	1,1	1,1
17	0,0	1,8	0,0	0,0	0,0	0,2	62	80	66	72	65	79	0,0	3,0	0,0	0,0	0,8	0,0	0,3	0,4	0,7	1,2	2,7	1,1
18	0,0	1,2	0,0	0,0	0,0	0,2	67	86	66	80	68	69	0,0	1,2	1,5	1,8	0,0	0,0	0,6	0,2	0,6	0,9	2,0	1,4
19	4,6	0,6	0,0	0,0	0,0	0,0	85	80	76	81	58	63	6,1	3,7	5,5	11,4	0,0	0,0	0,3	0,6	0,5	0,8	2,1	1,9
20	0,0	3,8	0,0	0,4	0,0	1,0	68	84	73	75	55	69	0,0	10,7	5,8	5,2	0,0	1,4	0,7	0,6	0,4	1,1	1,4	1,5
21	-	-	0,0	0,0	0,0	0,2	-	-	68	80	60	70	-	-	2,3	6,2	0,0	0,0	-	1,0	0,7	1,1	1,0	1,4
22	0,0	-	0,0	1,2	0,0	0,0	72	-	72	81	52	67	0,0	-	5,7	13,5	0,0	0,0	0,7	1,0	0,4	0,7	1,1	1,8
23	1,2	-	0,2	0,2	0,0	0,0	87	-	74	79	43	63	9,6	-	7,7	9,8	0,0	0,0	0,2	0,6	0,5	1,0	2,0	1,9
24	1,0	0,2	0,0	0,2	0,8	0,0	89	76	58	70	56	60	8,2	0,9	0,0	6,7	2,8	0,0	0,6	0,7	0,9	1,2	2,3	2,0
25	2,6	0,0	0,0	0,0	0,0	0,0	85	82	53	69	58	54	11,7	0,0	0,0	0,0	0,0	0,0	0,4	0,6	0,9	1,2	1,7	2,4
26	2,0	1,4	0,0	0,0	0,0	0,0	88	88	51	63	61	46	15,3	0,8	0,0	0,0	0,0	0,0	0,3	0,5	1,2	1,4	1,6	2,7
27	3,6	0,8	0,0	0,0	0,8	0,0	89	85	68	63	68	40	18,0	5,4	4,9	0,0	2,8	0,0	0,1	0,6	0,7	1,6	1,5	3,1
28	1,8	1,6	0,0	0,0	0,0	0,0	88	85	78	62	63	47	9,3	10,2	6,7	0,0	0,0	0,0	0,1	0,3	0,7	1,0	1,5	3,3
29	2,4		0,0	0,0	0,0	0,0	86		75	59	64	47	9,8		0,0	0,0	0,0	0,0	0,6		0,6	1,4	1,6	3,3
30	2,0		0,2	0,0	2,0	0,0	85		76	63	74	46	8,3		0,1	0,0	2,9	0,0	0,5		0,8	1,6	1,0	3,8
31	0,2		0,0		0,0		68		74		56		0,0		0,0		0,0		0,8		0,8		2,2	
	MASSIMO ORARIO						MEDIA						MEDIA						MEDIA					
I dec	-	4,0	2,4	5,8	3,2	6,2	-	70	78	83	58	71	-	0,4	1,1	3,1	0,6	1,5	0,3	0,8	0,7	0,6	1,5	1,4
II dec	-	3,8	1,6	2,6	0,4	1,4	-	81	73	80	62	72	-	4,2	2,2	5,1	0,4	0,9	0,5	0,5	0,7	0,9	2,0	1,6
III dec	3,6	-	0,2	1,2	2,0	0,2	84	-	68	69	59	54	9,0	-	2,5	3,6	0,8	0,0	0,4	0,7	0,8	1,2	1,6	2,6
mese	-	4,0	2,4	5,8	3,2	6,2	-	77	73	77	60	66	-	2,5	2,0	3,9	0,6	0,8	0,4	0,6	0,7	0,9	1,7	1,9

G	velocità media vento						velocità massima vento						direzione prevalente vento						pressione atmosferica media					
	gen	feb	mar	apr	mag	giu	gen	feb	mar	apr	mag	giu	gen	feb	mar	apr	mag	giu	gen	feb	mar	apr	mag	giu
1	-	3,8	10,0	1,9	2,3	2,1	-	8,5	13,5	6,0	5,1	5,1	-	W	NE	NE	W	NE	-	1017	1001	1020	1021	1016
2	-	4,9	3,4	2,7	2,1	2,0	-	10,0	8,0	5,6	4,8	5,0	-	N	NE	NE	NE	NE	-	1014	1009	1024	1023	1016
3	-	4,8	2,5	4,3	2,0	4,0	-	11,3	5,7	7,1	4,2	6,5	-	NW	SW	E	SW	NE	-	1021	1019	1027	1023	1017
4	-	4,4	3,0	5,6	1,7	3,2	-	8,9	7,1	9,6	5,4	6,4	-	N	S	E	W	NE	-	1024	1011	1027	1017	1018
5	-	2,3	3,3	9,9	2,0	3,0	-	5,0	8,6	12,7	6,5	6,2	-	NE	NW	E	NE	SW	-	1024	1006	1026	1011	1017
6	-	3,1	4,5	4,8	4,9	3,5	-	5,5	9,3	7,7	11,0	8,4	-	NE	W	NE	NW	SW	-	1026	1013	1026	1009	1015
7	-	4,2	4,2	1,9	-	2,9	-	5,6	8,3	4,6	-	5,7	-	NE	W	SW	-	SW	-	1028	1013	1023	-	1016
8	-	6,3	2,9	2,9	3,7	3,8	-	9,6	5,9	6,9	8,9	6,5	-	E	NW	SW	W	NE	-	1028	1016	1016	1014	1018
9	-	9,5	3,0	3,0	2,8	4,5	-	13,3	7,4	7,0	5,2	10,7	-	E	N	SW	W	NE	-	1022	1023	1010	1014	1018
10	-	8,0	3,2	5,8	2,4	2,8	-	13,8	7,0	11,1	5,9	7,1	-	NE	W	E	W	NE	-	1028	1022	1004	1017	1016
11	-	3,0	2,0	5,7	3,3	3,0	-	6,0	6,3	10,8	7,5	5,8	-	N	E	SW	SW	SW	-	1031	1024	1011	1014	1018
12	-	3,1	2,3	4,9	5,8	3,2	-	6,0	7,2	9,5	10,3	6,8	-	W	E	SW	NE	SW	-	1025	1018	1010	1014	1016
13	-	7,3	1,8	4,1	5,5	5,5	-	10,5	5,2	10,1	9,9	7,6	-	W	W	NW	NE	NE	-	1012	1017	1012	1018	1014
14	2,5	5,9	2,7	3,2	6,9	6,8	5,7	10,9	4,7	8,1	11,9	10,4	NE	W	NE	W	NE	NE	1024	996	1020	1016	1017	1015
15	4,0	4,1	3,4	4,0	2,4	3,5	8,5	9,0	6,1	7,3	4,6	7,5	NE	W	NE	NE	SW	NE	1023	997	1025	1012	1016	1017
16	4,8	3,3	5,2	6,6	3,1	4,0	10,6	7,7	7,7	12,5	5,8	6,8	N	W	NE	NE	NE	NE	1022	1004	1030	1006	1015	1017
17	2,4	2,6	2,7	6,4	6,4	4,4	4,2	8,0	5,2	11,5	11,2	8,5	NE	W	NE	W	NE	NE	1024	1010	1032	1008	1012	1020
18	2,5	2,3	2,4	7,0	5,0	2,7	6,4	6,3	4,2	10,9	8,5	5,6	W	E	NE	W	NW	NE	1019	1013	1029	1008	1014	1018
19	3,6	2,9	2,2	2,8	4,1	2,3	11,2	8,9	4,8	6,3	8,1	6,1	W	W	SW	W	NW	N	1001	1014	1023	1013	1019	1015
20	4,3	4,2	2,0	2,2	3,6	2,2	7,1	10,4	3,9	5,5	7,1	6,9	NE	W	NE	W	N	N	1008	1009	1018	1014	1020	1015
21	-	-	1,9	4,5	2,6	2,5	-	-	5,2	9,4	5,6	5,7	-	-	NE	W	SW	N	-	-	1017	1013	1020	1017
22	3,2	-	2,3	2,8	2,3	3,1	7,2	-	4,7	6,3	5,6	5,8	NW	-	NE	E	SW	NE	1011	-	1021	1017	1019	1020
23	2,2	-	1,4	3,2	2,3	2,7	5,1	-	3,3	7,0	4,9	6,0	NE	-	NE	NE	SW	SW	1017	-	1024	1022	1019	1021
24	5,0	2,9	2,2	3,1	3,0	2,4	10,1	6,6	3,7	5,7	6,3	5,8	W	SW	NW	S	NE	SW	1009	1016	1024	1022	1017	1019
25	3,7	6,2	1,6	3,5	3,1	2,4	11,3	9,3	3,7	5,2	5,8	5,9	W	NE	SW	NE	NE	SW	1000	1007	1022	1018	1018	1019
26	5,1	4,8	2,1	3,7	2,6	2,6	11,6	9,7	5,8	7,0	6,1	6,0	W	W	SW	NE	W	SW	1001	1005	1018	1016	1018	1019
27	2,8	4,5	2,2	4,8	2,8	3,3	9,1	11,9	6,8	7,8	6,7	5,5	W	W	W	NE	NE	NE	1007	1008	1013	1019	1019	1017
28	2,0	2,3	2,4	2,3	2,3	3,5	5,5	7,4	6,8	4,9	6,3	6,3	NE	NE	W	W	NE	NE	1008	1006	1015	1020	1018	1015
29	4,3		2,2	2,7	2,6	3,0	9,1		6,1	4,9	6,0	6,7	W		NE	NE	N	SW	1006		1017	1018	1017	1013
30	2,7		2,2	2,8	2,2	3,1	8,8		6,4	6,2	6,3	7,8	NW		W	NE	NE	W	1013		1015	1018	1017	1013
31	3,5		2,1		2,4		8,3		6,1		6,7		N		NE		NE		1019		1013		1016	
	MEDIA						MASSIMO GIORNALIERO						MEDIA						MEDIA					
I dec	-	5,1	4,0	4,3	2,7	3,2	-	13,8	13,5	12,7	11,0	10,7	-	NE	NW	E	W	NE	-	1023	1013	1020	1017	1017
II dec	-	3,9	2,7	4,7	4,6	3,8	-	10,9	7,7	12,5	11,9	10,4	-	W	NE	W	NE	NE	-	1011	1024	1011	1016	1016
III dec	3,4	-	2,0	3,3	2,6	2,8	11,6	-	6,8	9,4	6,7	7,8	W	-	NE	NE	NE	NE	1009	-	1018	1018	1018	1017
mese	-	4,4	2,9	4,1	3,3	3,3	-	13,8	13,5	12,7	11,9	10,7	-	W	NE	NE	NE	NE	-	1015	1018	1017	1017	1017

Libertinia (CT) lat. 37°33' long. 14°35' alt. 183

G	temperatura minima						temperatura massima						temperatura media						temperatura superficiale min					
	gen	feb	mar	apr	mag	giu	gen	feb	mar	apr	mag	giu	gen	feb	mar	apr	mag	giu	gen	feb	mar	apr	mag	giu
1	3,7	1,1	4,2	10,9	6,4	14,6	14,3	11,8	6,3	17,8	24,9	31,1	8,2	6,4	5,3	-	15,8	22,7	2,2	-1,1	4,7	9,7	3,2	12,6
2	4,2	3,0	1,4	7,7	5,7	14,9	13,6	10,0	11,5	14,7	29,3	28,1	8,4	6,0	5,9	11,6	17,9	21,1	2,6	1,4	0,6	6,7	2,6	13,5
3	2,6	4,2	0,8	6,9	9,9	15,3	12,5	11,6	14,1	12,9	31,8	30,4	7,7	7,6	7,2	10,8	21,0	21,3	1,2	1,8	-0,3	4,7	6,7	13,8
4	4,3	1,5	6,4	-	10,1	14,2	12,8	11,8	16,3	-	31,7	32,2	8,7	6,4	11,0	11,3	21,8	22,7	1,6	-0,6	6,1	-	6,8	13,0
5	3,4	-0,7	2,7	7,3	15,2	17,2	15,5	11,4	14,4	10,9	31,8	34,5	9,7	4,7	8,7	9,2	21,3	24,7	1,7	-1,9	1,0	6,5	11,7	15,0
6	1,3	-1,0	3,0	7,5	12,2	16,4	16,0	11,3	13,6	13,2	19,2	34,8	7,8	4,7	8,2	10,0	15,1	25,0	-0,2	-2,1	1,2	5,9	10,5	12,6
7	4,4	-0,5	3,2	8,0	-	14,4	16,7	10,0	12,6	19,1	-	32,6	9,3	5,2	7,4	12,4	17,3	23,0	2,1	-1,4	1,7	6,2	-	11,4
8	1,6	4,0	0,7	4,8	-	14,5	16,4	10,2	10,9	20,8	-	31,2	7,9	7,4	5,3	13,3	-	23,1	0,4	2,7	-0,2	2,6	-	12,6
9	2,2	6,2	0,1	8,7	7,8	15,1	18,2	8,8	11,4	22,5	30,3	24,8	8,4	7,5	5,1	15,5	-	18,1	0,6	5,5	-1,1	7,0	5,4	14,5
10	2,1	3,6	0,7	4,1	9,9	13,2	15,5	10,7	12,9	17,5	32,1	22,0	7,7	6,5	7,4	12,6	20,8	17,1	0,6	2,0	-0,5	2,4	7,6	11,8
11	2,7	1,4	1,7	4,5	9,8	12,7	16,1	13,2	15,3	14,8	33,8	26,3	8,2	6,6	8,0	9,8	22,0	18,2	1,6	0,3	1,0	2,6	6,9	10,6
12	5,7	1,5	0,1	5,4	13,3	10,6	14,6	14,0	15,6	13,8	23,9	29,9	9,5	8,5	7,0	10,1	18,4	20,1	4,2	-0,2	-0,1	3,2	11,4	9,4
13	6,8	10,3	1,4	7,7	12,9	15,1	13,9	15,8	18,9	17,2	27,9	31,6	9,7	12,4	10,1	12,2	19,0	22,5	4,2	8,2	0,6	5,0	10,5	13,8
14	4,5	4,5	4,1	5,5	11,4	17,3	14,7	14,4	20,6	20,1	26,1	29,8	9,3	8,1	10,9	12,8	18,9	23,3	1,9	3,4	3,3	3,2	9,7	15,5
15	3,4	3,2	3,4	4,9	11,6	15,9	12,6	11,4	20,1	22,4	31,6	32,4	7,0	5,9	10,9	14,1	21,0	23,7	1,0	1,0	3,0	3,5	10,6	14,6
16	1,1	0,2	5,1	10,0	12,9	16,7	9,9	10,8	17,7	21,9	30,6	29,9	6,2	4,9	11,0	14,6	20,5	21,4	-0,7	-0,5	4,2	8,3	10,6	14,6
17	-1,7	0,2	1,8	7,4	11,6	15,7	12,2	11,7	19,9	17,8	27,9	27,6	4,3	5,4	10,6	11,9	19,8	21,5	-2,8	-1,9	1,2	4,5	9,3	14,6
18	-1,9	0,6	2,8	9,4	12,7	16,1	12,5	10,0	23,2	21,0	29,3	31,5	4,9	4,8	12,2	14,1	20,6	21,8	-3,1	-0,2	2,2	6,4	9,4	14,3
19	1,4	-0,3	4,3	6,6	10,5	14,8	10,4	13,2	24,6	23,4	26,1	33,1	5,4	5,5	12,9	15,6	18,3	22,9	0,6	-1,9	3,4	4,5	7,2	13,6
20	0,7	2,8	1,6	8,1	11,4	14,3	14,1	10,0	23,7	23,4	25,2	33,2	7,3	5,6	11,7	15,8	18,9	22,2	-0,2	1,0	1,1	6,6	8,1	12,6
21	4,9	1,4	2,7	5,9	8,8	16,0	15,3	13,8	21,8	18,7	30,1	32,6	-	6,7	11,4	12,9	19,2	23,8	1,8	0,7	2,2	3,7	6,5	14,0
22	4,8	0,9	2,2	4,2	8,0	15,8	16,9	16,0	19,7	21,1	31,5	33,6	10,4	7,9	10,6	12,1	20,2	24,3	2,0	0,5	2,2	3,0	5,4	13,8
23	5,5	1,7	4,2	3,5	8,8	14,7	9,5	13,6	23,0	21,9	31,0	34,2	8,3	6,9	12,8	12,7	21,9	24,7	3,7	0,4	3,9	1,4	6,8	12,6
24	4,6	0,1	6,7	3,2	15,1	14,2	15,0	16,1	22,9	22,4	29,0	37,7	9,9	8,2	14,2	13,7	21,6	26,3	2,9	-0,4	6,7	1,6	11,0	11,4
25	3,1	6,1	10,2	8,0	15,3	17,3	9,1	14,0	24,7	25,8	31,3	37,6	6,7	10,3	16,0	16,4	22,7	27,5	1,5	5,3	10,3	5,6	11,3	14,6
26	1,1	4,7	8,1	9,0	13,3	17,6	6,7	14,4	26,8	27,2	30,7	39,0	3,6	9,8	16,5	17,6	21,8	28,0	0,4	3,4	7,6	6,7	10,6	15,1
27	-0,1	3,4	8,4	7,0	12,9	16,5	8,7	11,9	24,8	24,3	31,2	38,9	3,3	7,2	15,5	16,1	19,7	28,2	-0,3	1,8	7,1	4,8	10,7	13,8
28	1,4	4,7	7,8	9,0	13,1	19,9	7,6	12,4	22,9	27,7	29,5	39,7	3,9	7,8	15,0	17,6	21,1	30,0	0,6	4,1	6,1	6,5	11,2	17,0
29	-0,3		6,4	8,1	13,7	21,8	7,2		20,4	26,3	31,1	41,0	3,4		13,2	17,2	21,1	30,5	-1,7		6,8	4,9	12,2	17,7
30	0,8		5,8	8,0	14,1	19,4	10,0		19,9	27,0	29,7	43,0	4,4		12,5	16,5	20,7	31,4	-0,2		4,7	4,9	12,6	16,9
31	-0,3		-		14,1		10,3		-		31,9		4,1		-		23,6		-2,3		-		12,4	
	MEDIA						MEDIA						MEDIA						MEDIA					
I dec	3,0	2,1	2,3	7,3	9,6	15,0	15,1	10,8	12,4	16,6	28,9	30,2	9,1	6,4	7,4	12,0	19,3	22,6	-0,2	-2,1	-1,1	2,4	2,6	11,4
II dec	2,3	2,4	2,6	6,9	11,8	14,9	13,1	12,4	20,0	19,6	28,2	30,5	7,7	7,4	11,3	13,3	20,0	22,7	-3,1	-1,9	-0,1	2,6	6,9	9,4
III dec	2,3	2,9	6,2	6,6	12,5	17,3	10,6	14,0	22,7	24,2	30,6	37,7	6,4	8,4	14,5	15,4	21,5	27,5	-2,3	-0,4	2,2	1,4	5,4	11,4
mese	2,5	2,5	3,7	6,9	11,5	15,7	12,9	12,3	18,4	20,3	29,3	32,8	7,7	7,4	11,0	13,6	20,4	24,3	0,9	1,1	3,0	4,9	8,9	13,7

G	temperatura suolo -10 media						eliofania						radiazione globale						precipitazione totale					
	gen	feb	mar	apr	mag	giu	gen	feb	mar	apr	mag	giu	gen	feb	mar	apr	mag	giu	gen	feb	mar	apr	mag	giu
1	9,8	7,1	9,0	14,4	16,6	20,4	-	-	-	-	13,1	5,9	8,7	11,6	1,8	-	21,5	14,2	0,2	0,0	19,8	-	0,0	0,0
2	9,8	7,6	8,6	14,2	16,8	20,0	-	-	-	0,7	13,1	2,5	7,4	5,8	12,5	-	21,7	11,4	0,0	7,4	1,0	0,0	0,0	0,0
3	9,7	7,3	8,4	13,6	17,4	20,1	-	-	-	0,0	12,6	8,8	5,3	9,5	18,7	-	20,7	16,6	1,0	0,2	0,0	1,2	0,0	0,0
4	9,5	7,5	9,1	-	17,9	20,4	-	-	-	0,0	12,6	10,0	10,6	13,5	10,5	-	19,7	18,7	0,0	0,0	0,0	10,6	0,0	0,0
5	9,2	7,3	9,7	12,4	18,2	20,8	-	-	-	0,0	4,9	8,8	10,6	11,8	9,6	1,5	14,3	18,0	0,0	0,0	0,0	30,2	0,0	0,0
6	8,9	7,1	9,3	11,9	18,2	21,2	-	-	-	0,0	3,3	13,0	10,7	12,1	14,4	4,6	10,6	22,7	0,0	0,0	0,6	1,6	14,7	0,0
7	8,9	7,2	9,4	12,6	-	21,1	-	-	-	7,3	13,1	11,7	10,4	6,1	18,1	16,0	22,7	22,1	0,2	1,2	0,2	0,0	0,2	0,0
8	8,8	7,7	9,1	13,4	-	21,2	-	-	-	10,4	-	12,6	10,2	4,4	18,0	16,2	-	21,9	0,0	8,2	0,0	0,0	-	0,0
9	8,6	7,8	8,6	14,2	18,1	21,2	-	-	-	9,9	-	2,8	10,5	3,5	16,3	17,6	-	10,2	0,0	7,6	0,0	0,0	-	7,4
10	8,5	7,8	8,4	14,5	18,5	20,4	-	-	-	0,5	12,9	4,8	10,0	5,7	12,3	4,9	21,8	15,2	0,0	0,2	0,0	1,8	0,0	2,2
11	8,7	7,7	9,0	13,6	18,5	20,0	-	-	-	2,6	11,2	6,9	9,3	14,9	20,8	9,6	19,3	15,7	0,2	0,2	0,0	2,6	0,0	0,0
12	9,2	7,8	9,2	13,1	18,8	19,9	-	-	-	0,4	1,7	12,8	8,5	9,0	12,0	5,4	9,0	22,0	0,0	0,0	0,2	23,0	0,0	0,0
13	9,6	8,8	9,5	13,1	18,5	20,5	-	-	-	6,3	9,4	10,0	6,0	11,9	19,2	13,5	18,0	20,5	0,0	0,0	0,0	6,3	0,2	0,0
14	9,7	9,1	10,4	13,5	18,5	21,2	-	-	-	12,2	8,0	10,2	9,2	5,6	20,0	20,0	16,8	19,9	0,0	3,4	0,0	0,0	0,0	0,0
15	9,5	8,8	10,9	14,1	18,9	21,2	-	-	-	10,0	12,1	9,6	8,0	10,9	19,4	17,2	21,0	17,5	3,4	1,8	0,0	0,0	0,0	0,0
16	8,9	8,3	11,4	14,7	19,2	21,1	-	-	-	5,4	11,6	5,8	11,0	13,7	19,7	12,8	20,2	12,7	0,4	0,0	0,0	0,0	0,0	0,2
17	8,1	7,9	11,5	14,6	19,0	20,7	-	-	-	8,6	10,8	2,2	11,4	15,0	20,8	16,7	18,2	9,9	0,0	0,4	0,0	1,8	0,0	0,0
18	7,6	7,8	11,8	14,6	19,3	20,4	-	-	-	7,6	9,4	4,3	11,5	11,4	21,7	16,2	20,2	12,9	0,2	1,0	0,0	0,2	0,0	0,2
19	7,9	7,7	12,1	14,9	19,0	20,4	-	-	-	9,9	13,1	8,9	6,8	14,3	18,9	17,9	22,9	17,1	6,0	0,6	0,0	0,0	0,0	3,7
20	7,8	7,8	12,1	15,4	19,0	20,5	-	-	-	9,1	11,3	9,2	8,6	9,4	21,2	17,4	19,6	15,5	0,2	3,0	0,0	0,0	0,0	0,8
21	8,1	7,8	12,4	15,5	18,7	20,9	-	-	-	4,6	13,5	10,6	-	9,2	21,0	12,5	22,5	19,0	-	0,8	0,0	0,4	0,0	0,0
22	8,4	7,9	12,4	15,0	18,5	21,0	-	-	-	9,6	13,6	7,9	11,8	12,3	21,3	17,5	23,0	16,9	0,0	0,2	0,0	0,0	0,0	0,0
23	8,7	8,1	12,8	14,9	18,3	21,0	-	-	-	10,9	7,4	13,7	1,9	13,8	21,2	19,2	14,9	23,0	1,6	0,2	0,0	0,0	0,0	0,0
24	8,9	8,1	13,4	14,9	19,0	20,9	-	-	-	11,0	11,6	13,6	7,0	16,9	18,2	17,1	22,2	23,1	0,4	0,0	0,0	0,0	0,6	0,0
25	9,1	8,6	14,0	15,4	19,2	21,6	-	-	-	7,3	10,8	13,7	3,0	6,2	17,4	16,5	19,7	22,4	4,9	0,0	0,0	0,0	0,0	0,0
26	8,7	9,0	14,2	16,4	19,0	21,9	-	-	-	11,6	8,4	13,8	5,9	9,4	18,7	20,0	16,5	22,8	2,8	1,0	0,0	0,0	0,0	0,0
27	8,1	9,0	14,4	16,5	19,2	21,8	-	-	-	12,8	9,1	13,4	7,3	12,8	12,7	21,2	15,5	22,2	1,8	0,2	0,0	0,0	13,5	0,0
28	7,7	9,1	14,1	16,8	19,4	22,5	-	-	-	11,1	10,7	13,8	5,3	11,4	20,9	18,5	17,7	22,6	1,0	8,2	0,0	0,0	0,6	0,0
29	7,6		14,4	16,8	19,5	22,8	-		-	13,0	10,1	13,6	6,2		20,2	21,5	17,1	22,7	7,6		1,0	0,0	26,3	0,0
30	7,4		14,4	16,8	19,7	22,2	-		-	9,1	10,6	13,1	12,1		17,2	16,9	17,3	22,0	0,8		0,0	0,0	2,2	0,0
31	7,2		-		20,2		-		-		13,0		10,0		-		22,5		0,0		-		0,2	
	MEDIA						MEDIA						MEDIA						TOTALE					
I dec	9,2	7,4	9,0	13,5	17,7	20,7	-	-	-	3,2	10,7	8,1	9,4	8,4	13,2	-	19,1	17,1	1,4	24,8	21,6	45,4	14,9	9,6
II dec	8,7	8,2	10,8	14,1	18,9	20,6	-	-	-	7,2	9,9	8,0	9,0	11,6	19,4	14,7	18,5	16,4	10,4	10,4	0,2	33,9	0,2	4,9
III dec	8,2	8,4	13,6	15,9	19,2	21,6	-	-	-	10,1	10,8	12,7	7,1	11,5	18,9	18,1	19,0	21,7	20,9	10,6	1,0	0,4	43,4	0,0
mese	8,7	8,0	11,1	14,5	18,7	21,0	-	-	-	7,0	10,4	9,6	8,5	10,4	17,2	14,9	18,9	18,4	32,7	45,8	22,8	79,7	58,5	14,5

Libertinia (CT) lat. 37°33' long. 14°35' alt. 183

G	precipitazione max oraria						umidità relativa media						bagnatura fogliare						evapotraspirazione					
	gen	feb	mar	apr	mag	giu	gen	feb	mar	apr	mag	giu	gen	feb	mar	apr	mag	giu	gen	feb	mar	apr	mag	giu
1	0,2	0,0	2,6	-	0,0	0,0	81	77	92	-	59	58	0,0	1,6	17,1	-	0,8	0,0	0,4	0,7	0,2	0,7	1,4	1,7
2	0,0	2,4	0,4	0,0	0,0	0,0	82	78	82	77	58	71	0,0	10,9	7,3	3,1	2,8	3,4	0,4	0,6	0,7	0,7	1,7	1,1
3	0,8	0,2	0,0	0,8	0,0	0,0	85	61	75	78	56	69	6,4	0,1	0,0	4,3	0,0	5,9	0,1	1,0	0,6	0,5	2,1	1,9
4	0,0	0,0	0,0	1,8	0,0	0,0	63	67	88	85	49	67	1,0	0,0	1,9	17,0	0,0	4,5	0,9	0,8	0,4	0,5	2,3	1,8
5	0,0	0,0	0,0	3,4	0,0	0,0	69	73	80	90	51	59	0,0	0,0	7,4	24,0	1,9	0,0	0,9	0,6	0,9	0,1	2,4	3,1
6	0,0	0,0	0,4	0,4	3,7	0,0	77	72	79	88	87	53	0,0	2,1	4,6	15,3	11,1	0,2	0,6	0,6	1,0	0,2	0,4	3,5
7	0,2	0,6	0,2	0,0	0,2	0,0	74	86	69	77	60	52	0,0	6,2	2,7	4,7	1,0	0,0	1,0	0,3	1,4	0,5	2,0	3,0
8	0,0	3,6	0,0	0,0	-	0,0	72	90	74	76	-	59	0,0	12,4	3,3	0,6	-	1,2	0,2	0,4	0,9	0,5	2,0	3,0
9	0,0	2,6	0,0	0,0	-	3,0	78	82	70	78	-	77	0,0	6,2	0,1	3,0	-	10,0	0,5	0,4	0,9	0,8	2,4	1,4
10	0,0	0,2	0,0	1,0	0,0	2,0	85	87	69	79	50	87	0,5	6,8	0,3	5,0	2,1	4,4	0,1	0,4	0,8	1,1	3,1	0,5
11	0,2	0,2	0,0	1,0	0,0	0,0	88	74	70	79	47	71	7,8	0,4	2,0	12,8	0,0	9,1	0,1	0,8	0,9	1,2	2,7	1,5
12	0,0	0,0	0,2	3,8	0,0	0,0	84	81	83	94	73	68	0,0	0,0	11,4	18,0	3,9	8,6	0,2	0,4	0,5	0,0	0,8	1,9
13	0,0	0,0	0,0	5,9	0,2	0,0	78	73	68	79	68	72	0,0	0,0	6,6	0,6	2,8	5,9	0,5	1,2	0,9	0,9	1,4	2,0
14	0,0	1,2	0,0	0,0	0,0	0,0	73	83	72	73	66	68	0,0	8,7	0,8	0,2	0,0	0,2	0,7	0,8	0,8	1,2	1,4	2,0
15	1,8	0,6	0,0	0,0	0,0	0,0	72	80	82	74	65	63	3,8	7,1	11,2	7,6	2,4	0,0	0,8	0,7	0,4	0,5	1,6	2,3
16	0,2	0,0	0,0	0,0	0,0	0,2	62	77	79	76	66	76	0,7	1,4	5,9	6,8	2,6	6,1	1,0	0,7	0,7	0,9	1,9	1,5
17	0,0	0,4	0,0	0,6	0,0	0,0	72	76	69	70	66	70	0,0	1,4	6,4	3,9	4,5	4,8	0,5	0,9	0,8	1,5	1,8	1,1
18	0,2	0,8	0,0	0,2	0,0	0,2	76	86	64	67	55	62	0,0	7,6	2,3	0,3	0,0	1,0	0,5	0,3	1,0	1,5	3,2	1,9
19	3,0	0,2	0,0	0,0	0,0	3,7	86	80	66	72	53	64	5,4	2,8	0,3	7,5	0,0	6,4	0,3	0,6	1,2	1,4	2,6	2,3
20	0,2	1,6	0,0	0,0	0,0	0,8	78	86	62	63	54	68	0,0	6,8	0,2	5,2	0,0	6,7	0,6	0,5	0,9	1,5	1,6	1,8
21	-	0,8	0,0	0,4	0,0	0,0	-	85	67	69	53	61	-	1,8	0,0	3,2	0,0	4,3	-	0,7	0,9	1,5	1,1	2,1
22	0,0	0,2	0,0	0,0	0,0	0,0	73	81	80	69	49	55	0,0	7,8	7,2	9,4	2,0	0,0	0,9	1,0	0,5	1,1	1,3	2,9
23	0,8	0,2	0,0	0,0	0,0	0,0	95	78	73	71	41	46	12,4	1,5	5,8	7,8	0,0	0,0	0,1	1,0	0,7	1,1	2,7	3,2
24	0,2	0,0	0,0	0,0	0,6	0,0	85	77	78	67	47	46	8,2	7,2	4,2	4,8	1,2	0,0	0,8	0,7	0,6	0,8	3,7	3,5
25	3,3	0,0	0,0	0,0	0,0	0,0	84	85	70	75	52	48	7,0	0,5	0,9	0,3	0,0	0,0	0,4	0,5	1,2	0,9	2,1	3,8
26	0,6	0,6	0,0	0,0	0,0	0,0	86	82	60	74	54	45	9,7	8,3	0,0	9,2	0,2	0,0	0,4	0,8	1,3	1,1	2,3	3,8
27	0,8	0,2	0,0	0,0	12,3	0,0	89	74	64	69	77	46	8,6	1,7	0,0	7,5	8,2	0,0	0,2	0,8	1,2	1,1	0,9	3,8
28	0,4	1,6	0,0	0,0	0,2	0,0	89	76	60	68	71	41	9,3	7,2	0,0	4,6	8,2	0,0	0,1	0,8	1,2	1,0	1,3	4,0
29	2,2		1,0	0,0	22,0	0,0	92		72	60	76	38	18,1		4,8	4,9	9,4	0,0	0,1		0,8	1,8	1,1	4,7
30	0,6		0,0	0,0	2,2	0,0	85		66	61	84	32	7,3		3,6	0,3	10,5	0,0	0,5		1,3	1,7	0,7	5,5
31	0,0		-		0,2		78		-		57		0,5		-		5,1		0,7		0,9		3,0	
	MASSIMO ORARIO						MEDIA						MEDIA						MEDIA					
I dec	0,8	3,6	2,6	3,4	3,7	3,0	76	77	78	81	59	65	0,8	4,6	4,5	8,6	2,5	3,0	0,5	0,6	0,8	0,6	2,0	2,1
II dec	3,0	1,6	0,2	5,9	0,2	3,7	77	80	72	75	62	68	1,8	3,6	4,7	6,3	1,6	4,9	0,5	0,7	0,8	1,0	1,9	1,8
III dec	3,3	1,6	1,0	0,4	22,0	0,0	86	80	69	68	60	46	8,1	4,5	2,7	5,2	4,1	0,4	0,4	0,8	1,0	1,2	1,8	3,7
mese	3,3	3,6	2,6	5,9	22,0	3,7	80	79	73	74	60	60	3,6	4,2	3,9	6,6	2,8	2,8	0,5	0,7	0,9	0,9	1,9	2,5

G	velocità media vento						velocità massima vento						direzione prevalente vento						pressione atmosferica media					
	gen	feb	mar	apr	mag	giu	gen	feb	mar	apr	mag	giu	gen	feb	mar	apr	mag	giu	gen	feb	mar	apr	mag	giu
1	2,5	4,3	3,3	-	2,4	1,9	4,6	8,6	8,7	-	5,1	4,9	SW	W	E	-	SW	SW	1019	1011	998	-	1018	1014
2	3,3	3,5	3,0	3,1	2,3	1,8	6,0	9,4	6,3	6,8	5,7	4,9	W	N	W	E	SW	SW	1021	1009	1005	1021	1020	1015
3	2,5	5,7	2,6	3,0	2,5	2,6	5,3	9,4	6,8	6,6	5,3	8,3	SW	NW	W	E	SW	SW	1019	1016	1013	1024	1020	1017
4	3,8	4,2	2,3	4,1	2,9	2,4	8,8	7,0	5,3	8,1	5,7	7,0	N	W	S	E	SW	SW	1028	1020	1008	1025	1015	1018
5	3,7	2,5	4,5	2,5	2,8	3,3	8,3	4,6	9,1	7,4	7,0	9,5	NW	SW	NW	E	SW	SW	1030	1019	1001	1024	1010	1016
6	2,6	2,3	4,2	1,5	4,5	3,6	8,2	5,8	9,7	2,7	10,9	8,1	SW	SW	W	SW	NW	SW	1027	1021	1008	1023	1006	1013
7	2,8	2,1	5,0	2,1	3,9	3,3	6,4	4,0	8,6	5,0	8,1	8,2	SW	SW	W	SW	NW	SW	1030	1024	1008	1019	1011	1015
8	2,0	4,2	4,3	2,5	-	3,6	3,9	8,6	8,8	5,0	-	7,4	SW	E	NW	SW	-	N	1030	1024	1011	1013	-	1018
9	1,9	7,2	4,1	2,9	-	4,0	3,5	11,8	7,9	7,1	-	8,3	SW	E	NW	SW	-	SE	1029	1019	1018	1009	-	1017
10	2,0	2,9	3,5	4,5	3,2	2,6	4,0	9,9	7,4	10,1	7,3	5,7	SW	SW	NW	E	W	SE	1030	1025	1017	1001	1015	1015
11	2,4	3,2	2,6	3,6	2,6	2,2	5,5	6,2	7,8	9,6	7,2	6,4	SW	SW	SW	SW	SW	SW	1028	1026	1019	1007	1013	1016
12	2,3	3,7	2,4	2,3	2,3	2,6	5,2	7,2	10,9	6,0	5,2	7,6	W	W	SW	S	SW	SW	1026	1020	1014	1006	1013	1015
13	2,6	6,4	2,2	4,1	2,3	2,6	6,1	10,7	5,8	8,0	5,8	8,0	SW	W	SW	W	SW	E	1022	1007	1013	1009	1017	1014
14	2,9	3,7	2,3	4,1	2,5	2,9	7,0	11,1	7,2	7,2	5,0	6,3	W	W	SW	W	SW	SE	1020	991	1017	1012	1016	1016
15	3,0	4,3	1,9	1,8	2,3	2,5	6,5	9,8	5,3	4,4	6,4	7,1	NW	W	SW	SW	SW	SW	1018	991	1022	1010	1015	1016
16	5,2	3,9	2,6	2,8	2,7	3,1	11,3	7,0	5,6	7,8	7,1	8,7	N	W	SW	NW	SW	W	1017	998	1027	1004	1014	1016
17	2,4	3,2	2,1	4,5	3,1	2,0	6,1	7,8	5,6	11,5	7,2	5,5	SW	W	SW	W	E	SW	1018	1004	1028	1004	1012	1019
18	2,5	2,6	2,2	4,7	4,3	2,5	5,7	5,6	4,2	9,9	8,7	8,2	SW	SW	SW	W	NW	W	1014	1008	1025	1004	1013	1017
19	2,5	2,8	2,5	3,3	4,7	2,4	6,7	10,6	5,1	9,1	8,8	8,0	SW	W	SW	W	NW	SW	996	1008	1019	1010	1017	1014
20	3,0	3,1	2,2	2,7	5,1	2,4	7,1	7,2	4,7	6,5	9,7	8,2	SW	W	SW	W	NW	SW	1004	1004	1015	1011	1019	1014
21	-	2,5	2,2	3,5	2,7	2,7	-	8,1	5,7	8,5	6,5	6,7	-	SW	SW	SW	SW	SW	-	1005	1014	1010	1018	1016
22	3,7	3,9	2,3	2,8	2,5	3,0	8,6	8,7	5,3	6,3	6,4	6,2	SW	SW	SW	SW	SW	SW	1007	1003	1018	1013	1017	1019
23	1,8	3,6	2,1	2,7	2,8	2,7	5,2	8,6	5,4	5,8	5,5	6,0	NE	W	SW	SW	W	SW	1013	1010	1021	1019	1017	1020
24	3,7	2,6	2,0	2,2	4,6	2,8	8,4	6,4	3,8	3,7	9,7	7,1	W	SW	NE	SW	SW	SW	1004	1012	1021	1020	1016	1019
25	3,7	3,9	2,4	2,3	3,1	3,0	10,4	8,6	5,6	5,5	6,2	7,2	W	E	SW	SW	W	SW	995	1005	1019	1017	1017	1019
26	4,4	4,2	2,5	2,5	2,9	2,8	9,4	10,3	5,9	6,9	7,2	7,1	W	W	SW	SW	SW	SW	995	1001	1016	1015	1017	1019
27	2,5	5,2	2,8	2,4	2,2	2,9	6,9	10,0	7,8	5,0	6,9	6,8	W	W	SW	SW	SW	SE	1002	1003	1010	1018	1017	1017
28	2,0	2,7	3,2	2,0	2,0	3,4	5,9	5,2	5,8	5,3	5,8	6,6	SW	W	W	SW	SW	W	1003	1001	1012	1018	1017	1015
29	1,8		2,2	2,7	2,2	3,4	7,4		7,0	5,6	9,6	8,1	W		SW	SW	SW	SW	1000		1014	1016	1016	1013
30	2,7		2,7	2,7	1,9	3,3	9,3		5,6	7,0	7,6	7,0	W		SW	SW	SW	W	1007		1011	1015	1016	1013
31	3,5		-		3,2		7,8		-		6,9		W		-		NW		1014		-		1016	
	MEDIA						MASSIMO GIORNALIERO						MEDIA						MEDIA					
I dec	2,7	3,9	3,7	2,9	3,2	2,9	8,8	11,8	9,7	10,1	10,9	9,5	SW	W	W	E	W	SW	1026	1019	1009	1018	1014	1016
II dec	2,9	3,7	2,3	3,4	3,2	2,5	11,3	11,1	10,9	11,5	9,7	8,7	SW	W	SW	W	SW	SW	1016	1006	1020	1008	1015	1016
III dec	3,0	3,6	2,5	2,6	2,7	3,0	10,4	10,3	7,8	8,5	9,7	8,1	W	W	SW	SW	SW	SW	1004	1005	1016	1016	1017	1017
mese	2,9	3,7	2,8	3,0	3,0	2,8	11,3	11,8	10,9	11,5	10,9	9,5	SW	W	SW	SW	SW	SW	1015	1010	1015	1014	1015	1016

Chilivani (SS) lat. 40°37' long.08°56' alt. 216

G	temperatura minima						temperatura massima						temperatura media						temperatura superficiale min					
	gen	feb	mar	apr	mag	giu	gen	feb	mar	apr	mag	giu	gen	feb	mar	apr	mag	giu	gen	feb	mar	apr	mag	giu
1	-2,9	1,1	-4,5	5,5	6,6	9,8	12,7	8,1	5,3	20,8	29,1	30,9	3,1	5,8	1,3	12,0	17,8	19,8	-1,5	0,0	-4,0	5,3	7,1	9,5
2	-0,6	-1,9	-5,1	5,2	7,7	12,5	13,9	11,7	8,5	19,5	29,6	31,6	7,1	4,8	0,7	12,3	18,4	22,2	-1,1	-2,4	-4,5	4,0	7,9	12,0
3	-0,8	-4,4	-3,1	9,1	-	14,1	16,4	12,1	10,5	14,5	-	33,0	8,0	2,5	4,8	11,2	17,7	23,3	-1,1	-4,3	-2,7	7,8	-	13,3
4	-4,1	-4,4	3,1	9,0	9,2	15,4	13,6	13,7	8,8	13,3	26,4	32,9	4,5	2,7	6,0	10,9	17,9	22,8	-3,2	-4,0	1,8	9,3	6,0	14,8
5	5,2	-3,7	2,0	4,3	11,3	13,7	13,9	12,5	8,5	18,0	20,4	29,0	8,8	2,4	5,2	11,4	15,4	20,6	3,1	-3,7	0,8	4,8	8,5	13,1
6	6,9	-3,1	1,1	0,7	10,9	13,4	14,1	11,7	8,3	20,1	21,3	27,4	10,4	3,0	4,2	9,9	15,1	20,4	5,3	-3,5	0,5	2,5	7,1	12,5
7	0,8	-2,5	-1,1	1,3	10,6	11,7	16,3	14,1	5,3	20,8	19,6	29,5	8,1	5,1	1,5	10,9	14,7	20,1	0,9	-2,9	-0,7	2,7	7,8	10,9
8	-1,7	4,7	-1,4	3,2	6,7	10,1	14,9	12,8	9,6	20,9	22,6	25,6	5,1	7,9	2,5	12,7	15,3	17,8	-0,6	1,3	-2,1	4,1	3,3	9,2
9	-0,2	1,1	-3,1	4,5	5,5	5,9	14,8	14,1	9,8	11,7	24,6	26,3	5,7	7,2	4,3	9,0	15,5	16,8	-0,7	0,1	-3,3	5,3	2,9	6,0
10	-2,1	-1,1	1,6	3,7	5,5	7,9	10,7	13,3	14,3	14,2	28,7	25,2	1,9	5,1	7,7	7,3	16,9	16,4	-1,2	-1,9	0,4	4,9	4,1	7,1
11	2,2	-3,0	-2,5	3,7	-	5,0	10,1	13,7	13,7	13,3	-	27,0	6,9	6,4	5,0	8,5	-	16,8	3,7	-2,9	-1,8	4,1	-	5,1
12	6,5	8,8	0,1	7,1	-	10,1	9,7	12,1	13,7	18,2	-	32,0	7,6	11,1	7,0	11,2	-	20,7	6,0	8,4	0,0	6,6	-	9,7
13	3,9	8,4	1,5	6,6	-	15,5	11,1	13,6	14,9	15,4	-	32,7	8,0	10,9	8,2	10,8	-	23,6	2,5	7,3	0,4	6,9	-	14,9
14	-0,1	-0,3	-3,1	4,3	-	16,7	14,4	10,0	18,9	19,9	-	28,1	5,6	5,3	6,8	11,3	-	22,4	1,5	-0,3	-2,1	4,7	-	16,3
15	-0,1	-2,7	0,6	1,6	-	16,5	14,9	8,3	20,5	23,5	-	27,6	5,8	2,3	9,0	13,1	-	21,3	-0,5	-2,3	0,5	3,5	-	16,1
16	-2,3	-3,2	4,5	5,4	-	14,0	12,4	9,2	22,4	15,1	-	31,3	2,4	1,6	10,8	10,1	-	22,0	-2,4	-2,2	2,8	6,4	-	14,2
17	-4,7	-0,6	0,9	5,5	-	13,1	12,3	9,1	22,9	9,2	-	32,5	2,1	3,0	10,4	7,9	-	22,8	-4,1	-0,1	1,0	6,7	-	13,1
18	-1,1	-3,7	1,0	6,6	11,5	-	10,9	11,6	21,8	17,2	17,9	-	6,3	3,5	10,2	12,2	14,2	-	-1,7	-3,7	0,6	6,5	10,0	-
19	2,0	-0,6	-0,4	8,2	7,2	-	8,1	6,9	21,9	18,8	20,9	-	6,0	3,7	9,3	12,8	14,7	-	1,4	-1,1	-0,6	8,4	6,1	-
20	4,7	2,1	-1,6	6,4	5,6	-	13,8	7,7	21,4	14,4	27,7	-	8,9	4,5	8,8	10,7	16,5	-	0,0	1,1	-1,9	7,5	5,3	-
21	10,7	0,7	-1,8	6,6	7,7	12,8	13,6	6,8	22,8	16,3	29,6	35,4	-	2,5	8,9	11,5	18,6	24,4	9,3	0,5	-1,7	7,2	7,2	12,3
22	10,3	-1,1	1,4	2,8	9,1	14,7	13,6	8,1	21,4	19,9	32,2	35,3	11,3	2,4	11,2	10,8	20,4	25,3	9,0	-1,1	1,2	4,4	8,5	14,1
23	7,0	-0,1	4,1	1,9	11,2	14,5	14,8	9,3	24,9	24,1	25,2	37,3	10,0	5,1	13,6	12,9	18,7	25,7	5,6	0,5	3,2	3,7	10,3	14,0
24	2,8	2,8	7,5	6,9	9,9	15,1	10,1	10,1	21,6	24,5	25,6	36,0	6,9	5,5	13,6	16,3	17,3	25,8	1,6	3,2	6,3	7,7	9,5	14,7
25	-1,3	2,4	9,6	7,5	7,2	15,5	4,8	12,8	24,1	23,1	30,0	37,9	2,2	6,9	14,6	15,2	18,4	26,7	-1,1	2,0	8,0	8,8	7,3	15,0
26	-3,3	1,4	10,9	4,8	9,0	15,9	7,6	7,2	19,5	20,4	30,1	38,5	1,8	5,2	13,0	12,5	19,4	27,4	-2,7	1,5	10,8	6,0	8,4	15,4
27	-3,1	1,2	8,4	1,9	8,0	15,2	6,7	8,7	16,4	26,0	31,7	39,1	0,9	4,2	12,4	13,4	19,9	27,6	-2,3	0,8	7,7	3,6	7,7	14,9
28	-2,8	-0,9	6,7	5,4	9,9	14,9	4,8	9,3	18,5	27,6	31,5	38,7	0,6	4,0	12,3	15,2	20,4	27,5	-2,3	-1,7	6,5	6,1	9,7	14,5
29	-0,7		4,6	4,9	10,1	17,1	6,1		19,5	28,6	33,9	40,4	0,9		12,1	16,1	21,3	29,4	0,2		4,5	5,8	9,5	16,7
30	-2,7		8,8	6,9	11,3	17,7	7,2		17,7	29,3	31,1	33,6	2,0		12,6	17,1	21,6	26,8	-2,7		8,4	7,4	11,1	17,0
31	-4,7		8,1		11,7		10,3		19,9		27,1		1,6		12,7		18,8		-4,6		7,7		10,0	
	MEDIA						MEDIA						MEDIA						MEDIA					
I dec	0,1	-1,4	-1,0	4,7	8,2	11,4	14,1	12,4	8,9	17,4	24,7	29,1	7,1	5,5	3,9	11,0	16,5	20,3	-3,2	-4,3	-4,5	2,5	2,9	6,0
II dec	1,1	0,5	0,1	5,5	-	-	11,8	10,2	19,2	16,5	-	-	6,4	5,4	9,6	11,0	-	-	-4,1	-3,7	-2,1	3,5	-	-
III dec	1,1	0,8	6,2	5,0	9,6	15,3	9,1	9,0	20,6	24,0	29,8	37,2	5,1	4,9	13,4	14,5	19,7	26,3	-4,6	-1,7	-1,7	3,6	7,2	12,3
mese	0,8	-0,1	1,9	5,1	-	13,3	11,6	10,7	16,4	19,3	-	32,4	6,2	5,3	9,1	12,2	-	22,8	0,5	-0,4	1,5	5,8	-	12,8

G	temperatura suolo -10 media						eliofania						radiazione globale						precipitazione totale					
	gen	feb	mar	apr	mag	giu	gen	feb	mar	apr	mag	giu	gen	feb	mar	apr	mag	giu	gen	feb	mar	apr	mag	giu
1	6,9	5,6	6,6	14,6	17,8	21,1	5,7	0,0	8,2	8,8	11,7	10,6	7,3	2,8	15,4	21,4	27,7	26,6	0,2	1,0	0,0	0,2	0,0	0,0
2	7,1	5,8	5,7	14,2	18,4	22,5	2,3	9,5	2,2	11,5	12,5	13,4	5,0	12,6	9,2	22,9	27,5	28,3	0,2	0,2	0,0	0,0	0,2	0,0
3	8,3	5,3	5,7	13,2	-	23,6	7,8	6,1	0,3	0,1	5,2	12,9	8,8	10,9	4,3	4,8	13,1	27,8	0,0	0,0	15,2	2,4	0,0	0,2
4	6,3	5,3	7,3	12,8	21,7	23,9	7,4	6,4	0,0	0,0	10,1	9,9	10,1	12,2	4,7	4,2	22,4	23,8	0,2	0,4	1,2	12,2	0,0	0,0
5	8,2	5,3	6,7	13,6	22,4	23,7	1,9	5,5	2,8	2,4	9,1	13,1	5,3	11,5	8,2	13,0	23,8	28,5	0,0	0,0	3,6	0,4	0,4	0,0
6	9,1	5,2	6,6	13,4	22,6	23,2	3,6	7,1	1,4	10,5	10,9	13,4	6,2	11,5	7,3	23,5	27,1	30,5	0,0	0,2	2,4	0,2	0,0	0,0
7	8,7	5,9	5,9	13,4	22,6	23,1	8,7	2,4	1,0	11,1	8,2	11,4	9,3	7,7	6,7	22,0	23,3	24,9	0,2	1,0	3,0	0,2	0,0	0,0
8	7,8	7,3	6,7	12,9	22,8	23,0	5,9	1,3	7,6	3,3	13,0	9,1	9,0	6,6	15,4	10,3	28,8	26,1	0,2	0,0	3,8	0,2	0,0	0,2
9	7,8	7,8	5,6	12,5	22,0	22,1	6,5	5,4	0,7	0,4	9,8	9,8	9,1	9,8	5,9	7,3	23,6	25,7	0,2	0,0	0,2	1,6	0,0	0,0
10	7,0	7,4	8,1	12,1	23,5	22,0	4,7	9,1	10,2	4,4	7,9	12,4	7,5	13,0	18,5	14,2	23,4	28,5	0,4	0,0	0,0	11,2	0,0	0,0
11	7,7	6,4	7,8	11,8	-	21,9	0,4	5,0	5,3	3,1	-	13,6	4,9	9,9	13,3	12,9	-	29,5	0,0	0,2	0,2	1,8	-	0,0
12	8,6	8,4	8,6	13,2	-	23,6	0,0	0,0	6,4	6,6	-	7,2	1,6	1,8	16,1	18,4	-	24,3	0,0	0,4	0,2	0,2	-	0,0
13	8,8	9,5	9,5	13,4	-	24,6	0,0	6,4	6,6	3,7	-	10,8	3,1	11,3	15,1	12,6	-	25,5	0,2	0,0	0,0	0,0	-	0,0
14	8,1	7,9	9,1	13,4	-	24,3	4,6	1,9	10,5	8,7	0,0	12,1	7,5	7,1	20,6	19,2	-	27,5	0,2	6,0	0,2	0,0	1,4	2,2
15	8,0	6,3	10,0	13,8	-	24,4	8,5	0,9	10,9	10,1	0,0	11,3	10,0	7,2	19,1	24,1	-	27,8	0,2	0,8	0,2	0,2	0,2	0,0
16	7,2	6,3	11,9	14,2	-	25,0	5,4	6,9	9,0	6,1	0,0	12,8	8,3	11,1	19,4	18,8	-	28,9	0,2	0,8	0,0	6,6	0,0	0,0
17	5,7	6,7	11,2	11,9	-	25,5	6,7	2,8	11,1	0,0	0,4	13,4	10,1	8,3	20,8	3,4	-	28,8	0,4	1,8	0,2	30,4	40,8	0,0
18	6,5	6,3	11,2	12,6	17,0	-	0,4	8,3	11,2	6,7	5,6	10,1	2,6	13,9	21,1	18,1	17,5	24,4	13,4	0,2	0,2	0,4	1,0	0,0
19	6,8	6,3	11,1	14,1	17,0	-	0,0	0,1	11,3	6,7	10,6	12,2	1,3	2,9	21,6	18,2	26,5	26,9	15,6	6,2	0,0	0,0	0,0	0,2
20	6,7	6,1	10,9	13,1	17,7	-	9,2	1,8	11,3	2,6	13,4	12,6	11,1	6,1	22,0	11,3	28,7	26,8	0,0	9,6	0,2	0,0	0,0	0,0
21	8,6	6,0	10,9	13,2	18,8	26,5	-	2,8	11,2	4,2	12,9	13,7	-	7,8	22,1	16,1	28,9	29,4	-	5,4	0,2	0,0	0,2	0,0
22	9,6	5,7	11,2	13,9	19,6	27,2	0,2	3,6	5,8	9,1	9,6	13,1	3,1	8,7	14,2	24,6	23,8	28,6	0,0	4,4	0,0	0,2	0,0	0,0
23	9,9	5,9	12,4	14,2	20,1	27,6	4,1	6,9	6,0	11,7	12,9	13,6	7,9	15,2	14,6	26,0	27,8	29,3	0,0	11,8	0,2	0,0	0,0	0,0
24	8,6	7,1	13,3	15,0	19,5	27,8	0,4	1,4	2,1	4,1	13,1	12,4	2,5	5,8	10,2	13,2	29,1	27,4	7,2	1,4	0,4	1,2	0,0	0,0
25	6,8	8,1	14,6	16,6	19,6	28,6	0,7	6,4	7,7	12,8	13,6	13,5	4,0	13,2	18,2	27,1	29,3	29,1	1,0	0,6	0,2	0,2	0,0	0,0
26	6,4	7,7	14,9	15,9	20,3	29,2	6,0	0,8	1,7	13,0	13,6	13,6	9,8	3,5	10,6	27,6	30,2	29,4	0,6	4,2	0,2	0,2	0,0	0,0
27	5,6	6,9	13,8	15,4	20,6	29,5	7,7	4,2	3,6	12,9	11,0	13,1	10,9	10,9	10,4	27,1	27,0	29,4	0,2	1,4	8,0	0,0	0,0	0,0
28	5,3	6,8	13,8	16,2	20,9	29,6	1,4	8,2	8,8	12,9	11,3	13,3	5,4	15,9	20,6	27,9	25,7	28,4	2,8	0,0	0,2	0,2	0,0	0,0
29	5,8		13,5	16,5	21,2	30,2	2,2		8,4	12,6	11,7	11,7	6,7		18,8	27,0	26,5	27,4	1,0		0,0	0,0	0,2	0,0
30	5,2		14,1	17,4	21,5	31,0	1,5		5,4	13,0	11,7	13,5	3,0		15,4	27,5	28,2	29,4	0,8		0,4	0,2	0,0	0,0
31	4,7		14,3		21,5		8,3		5,4		6,1		12,9		15,7		20,7		0,2		5,4		0,0	
	MEDIA						MEDIA						MEDIA						TOTALE					
I dec	7,7	6,1	6,5	13,3	21,5	22,8	5,5	5,3	3,4	5,2	9,8	11,6	7,8	9,9	9,5	14,4	24,1	27,1	1,6	2,8	29,4	28,6	0,6	0,4
II dec	7,4	7,0	10,1	13,1	-	-	3,5	3,4	9,4	5,4	-	11,6	6,0	8,0	18,9	15,7	-	27,0	30,2	26,0	1,4	39,6	-	2,4
III dec	6,9	6,8	13,4	15,4	20,3	28,7	3,2	4,3	6,0	10,6	11,6	13,1	6,6	10,1	15,5	24,4	27,0	28,8	13,8	29,2	15,2	2,2	0,4	0,0
mese	7,3	6,6	10,1	13,9	-	25,4	4,1	4,3	6,3	7,1	9,1	12,1	6,8	9,3	14,7	18,2	-	27,6	45,6	58,0	46,0	70,4	44,4	2,8

Chilivani (SS) lat. 40°37' long.08°56' alt. 216

G	precipitazione max oraria						umidità relativa media						bagnatura fogliare *						evapotraspirazione					
	gen	feb	mar	apr	mag	giu	gen	feb	mar	apr	mag	giu	gen	feb	mar	apr	mag	giu	gen	feb	mar	apr	mag	giu
1	0,2	0,2	0,0	0,2	0,0	0,0	92	93	72	82	71	62							0,1	0,1	0,7	0,7	1,2	1,5
2	0,2	0,2	0,0	0,0	0,2	0,0	90	68	80	71	68	66							0,2	0,7	0,3	1,4	1,2	1,5
3	0,0	0,0	3,2	0,8	0,0	0,2	80	88	95	82	68	68							0,1	0,0	0,2	0,6	1,0	2,5
4	0,2	0,2	0,4	1,6	0,0	0,0	87	90	92	91	64	63							0,0	0,1	0,1	0,2	1,3	2,1
5	0,0	0,0	1,4	0,2	0,4	0,0	88	89	79	82	70	60							0,3	0,2	0,7	0,9	1,6	2,4
6	0,0	0,2	1,0	0,2	0,0	0,0	84	86	79	81	75	59							0,3	0,6	0,6	0,5	1,5	2,5
7	0,2	0,4	1,4	0,2	0,0	0,0	87	87	96	78	72	67							0,1	0,3	0,1	0,7	1,4	1,5
8	0,2	0,0	3,2	0,2	0,0	0,2	92	83	82	82	65	54							0,1	0,6	0,3	1,0	1,9	-
9	0,2	0,0	0,2	0,8	0,0	0,0	91	78	88	82	64	53							0,1	0,8	0,4	0,7	1,3	-
10	0,2	0,0	0,0	1,8	0,0	0,0	97	80	79	81	65	55							0,1	0,2	0,4	0,5	1,1	-
11	0,0	0,2	0,2	0,6	-	0,0	88	84	85	89	-	56							0,1	0,5	0,4	0,7	0,5	-
12	0,0	0,2	0,2	0,2	-	0,0	86	89	83	80	-	56							0,1	0,4	0,1	0,9	0,7	-
13	0,2	0,0	0,0	0,0	-	0,0	90	74	81	85	-	59							0,1	1,1	0,6	0,6	0,9	-
14	0,2	3,4	0,2	0,0	1,2	1,6	96	82	77	78	-	68							0,1	0,5	0,4	0,4	0,9	-
15	0,2	0,4	0,2	0,2	0,2	0,0	86	83	86	75	-	66							0,1	0,4	0,4	0,8	1,0	-
16	0,2	0,6	0,0	4,6	0,0	0,0	94	90	80	80	-	59							0,1	0,0	0,5	1,1	0,6	-
17	0,2	1,0	0,2	6,4	6,6	0,0	90	90	74	95	-	56							0,1	0,2	0,7	0,2	0,1	-
18	5,0	0,2	0,2	0,2	0,4	0,0	95	82	75	80	77	-							0,1	0,1	0,6	1,0	1,6	-
19	1,8	1,0	0,0	0,0	0,0	0,2	82	92	73	81	71	-							0,5	0,3	0,7	0,9	1,1	-
20	0,0	2,4	0,2	0,0	0,0	0,0	65	82	70	78	69	-							0,4	0,8	0,6	0,9	1,2	-
21	-	1,0	0,2	0,0	0,2	0,0	-	90	72	76	63	51							-	0,1	0,7	0,9	1,2	-
22	0,0	2,8	0,0	0,2	0,0	0,0	82	88	81	81	60	52							0,6	0,3	0,4	0,6	1,8	-
23	0,0	5,0	0,2	0,0	0,0	0,0	85	78	82	76	65	51							0,4	0,8	0,4	0,4	1,4	-
24	3,8	1,2	0,2	0,4	0,0	0,0	87	90	92	79	65	55							0,2	0,1	0,1	0,8	1,6	-
25	0,4	0,6	0,2	0,2	0,0	0,0	84	85	88	81	62	53							0,3	0,2	0,4	1,0	2,0	-
26	0,4	2,4	0,2	0,2	0,0	0,0	85	93	94	72	59	47							0,4	0,0	0,2	1,4	2,4	-
27	0,2	0,4	6,4	0,0	0,0	0,0	85	79	89	74	60	40							0,1	0,8	0,7	0,8	2,0	-
28	0,8	0,0	0,2	0,2	0,0	0,0	97	77	81	71	61	40							0,1	0,4	1,0	1,2	1,8	-
29	0,4		0,0	0,0	0,2	0,0	97		77	73	58	39							0,1		0,8	0,9	1,8	-
30	0,4		0,2	0,2	0,0	0,0	86		82	74	56	52							0,5		1,0	1,4	2,8	-
31	0,2		2,2		0,0		83		85		65								0,1		0,5		2,0	
	MASSIMO ORARIO						MEDIA						MEDIA						MEDIA					
I dec	0,2	0,4	3,2	1,8	0,4	0,2	89	84	84	81	68	61							0,2	0,3	0,4	0,7	1,3	-
II dec	5,0	3,4	0,2	6,4	6,6	1,6	87	85	78	82	-	-							0,2	0,4	0,5	0,7	0,9	-
III dec	3,8	5,0	6,4	0,4	0,2	0,0	87	85	84	76	61	48							0,3	0,3	0,6	0,9	1,9	-
mese	5,0	5,0	6,4	6,4	6,6	1,6	88	85	82	80	-	56							0,2	0,4	0,5	0,8	1,4	-

G	velocità media vento						velocità massima vento						direzione prevalente vento						pressione atmosferica media					
	gen	feb	mar	apr	mag	giu	gen	feb	mar	apr	mag	giu	gen	feb	mar	apr	mag	giu	gen	feb	mar	apr	mag	giu
1	0,9	3,0	6,7	2,2	1,5	1,5	2,0	5,4	11,1	5,2	5,5	6,4	S	SW	NE	NE	SW	NW	1025	1015	1006	1019	1018	1014
2	2,3	2,8	1,5	4,8	1,5	2,0	5,9	5,9	4,3	8,6	4,9	4,5	W	NE	W	NE	SW	NE	1025	1022	1010	1021	1020	1013
3	1,9	1,0	3,1	4,6	1,5	2,6	4,9	4,0	9,0	6,6	4,7	6,1	S	SW	SW	NE	SW	NE	1028	1022	1009	1023	1019	1013
4	1,7	1,5	1,6	3,6	1,8	2,1	4,1	4,2	4,6	5,3	5,2	7,1	SW	NE	W	NE	NW	SW	1035	1025	1006	1024	1014	1014
5	2,8	2,1	4,8	2,9	3,8	3,1	5,2	5,4	13,8	6,8	7,5	5,9	SW	NE	W	NE	SW	W	1035	1024	1005	1026	1011	1015
6	2,9	2,7	3,5	1,5	3,7	3,9	5,9	7,3	7,4	5,1	8,0	7,4	SW	NE	SW	W	SW	W	1032	1023	1008	1027	1011	1014
7	1,0	2,0	1,7	1,4	4,5	1,8	2,3	4,9	5,1	4,4	7,6	9,8	S	NE	S	SW	W	SW	1035	1024	1012	1018	1013	1016
8	1,0	4,0	1,7	2,8	4,3	4,2	2,9	6,9	4,9	7,6	7,5	9,1	SW	NE	S	SW	W	NE	1035	1026	1020	1005	1011	1020
9	1,0	3,9	2,6	3,2	2,3	2,8	2,4	8,1	6,4	8,1	4,9	6,1	SW	NE	SW	W	W	NE	1033	1027	1023	1008	1011	1017
10	0,8	1,2	2,1	2,4	1,3	1,8	2,0	3,2	4,2	7,5	3,7	4,9	SW	SW	SW	S	NE	NE	1034	1032	1021	1004	1011	1016
11	0,8	3,5	1,5	3,9	-	1,4	3,5	6,3	4,6	8,2	-	5,7	W	SW	SW	NE	-	N	1032	1031	1020	1005	-	1014
12	1,2	5,0	3,2	2,7	-	1,5	2,6	6,9	6,5	5,8	-	4,9	S	W	SW	NE	-	NE	1030	1021	1014	1012	-	1011
13	1,5	7,5	3,0	2,5	-	1,8	2,8	14,0	5,5	5,4	-	6,2	S	W	S	SW	-	NW	1026	1007	1013	1012	-	1009
14	1,0	3,3	1,1	1,3	-	2,9	3,0	10,1	5,8	2,7	-	6,7	SW	SW	SW	SW	-	SW	1026	994	1018	1012	-	1013
15	1,0	2,0	1,9	2,2	-	3,2	2,4	7,2	5,4	9,9	-	7,9	S	SW	NE	SW	-	W	1026	997	1024	1007	-	1016
16	1,2	1,4	1,3	4,5	-	2,4	3,6	5,2	4,1	9,2	-	6,2	NE	SW	N	SW	-	NE	1027	1004	1029	1006	-	1017
17	1,0	2,1	1,2	4,6	-	2,8	2,2	7,8	5,3	9,1	-	7,0	SW	NE	NW	W	-	NE	1026	1009	1031	1002	-	1020
18	3,2	1,3	1,3	3,5	5,0	-	9,3	3,4	4,4	6,4	9,3	-	SW	SW	SW	SW	W	-	1014	1014	1029	1004	1013	-
19	7,2	3,1	1,4	4,2	3,1	-	13,7	6,6	3,7	6,9	6,2	-	N	SW	SW	SW	SW	-	1002	1010	1023	1008	1020	-
20	3,2	4,7	1,3	4,3	1,5	-	6,8	10,0	4,0	6,4	5,1	-	NE	W	SW	SW	NW	-	1016	1003	1019	1011	1021	-
21	-	3,0	1,2	4,0	1,2	2,0	-	7,6	5,2	6,3	3,7	7,3	-	S	SW	W	NW	N	-	1003	1017	1011	1018	1016
22	4,0	2,4	1,1	1,6	1,6	1,9	8,2	5,6	2,9	6,5	5,2	5,6	W	SW	NE	W	NE	N	1013	1004	1018	1015	-	1018
23	3,4	4,0	1,2	1,1	3,4	2,0	6,2	7,6	3,3	3,2	7,0	6,9	SW	W	NE	NE	SW	N	1014	1008	1018	1016	1016	1019
24	3,5	1,4	1,4	2,1	2,7	1,8	6,6	5,4	5,1	6,0	5,8	6,6	SW	NE	S	S	SW	NW	1005	1010	1018	1011	1020	1017
25	3,7	1,8	1,6	3,4	2,2	1,7	8,5	3,8	4,4	8,5	5,8	6,5	NE	NE	NE	W	NE	W	998	1008	1016	1014	1021	1016
26	3,2	2,6	2,3	2,8	2,3	1,7	8,8	5,7	6,3	6,6	6,1	5,7	NE	NE	SW	W	NE	SW	998	1005	1011	1019	1019	1017
27	1,7	4,3	4,6	1,4	1,9	1,8	6,2	9,0	8,2	5,3	5,6	6,0	S	SW	SW	SW	SW	SW	1004	1004	1009	1019	1017	1017
28	1,5	3,1	3,5	1,7	1,8	1,8	4,9	7,0	6,7	5,6	6,8	6,1	S	W	SW	SW	N	W	1004	1004	1014	1019	1017	1014
29	1,5		2,2	1,5	1,5	2,5	5,0		4,8	5,6	5,2	7,0	S		SW	SW	W	SW	1004		1016	1018	1016	1010
30	3,3		3,3	1,9	2,4	3,4	6,7		6,6	6,1	6,2	6,4	N		W	W	N	W	1016		1015	1017	1017	1011
31	1,6		2,1		3,0		3,8		5,0		6,5		SW		NW		W		1022		1015		1017	
	MEDIA						MASSIMO GIORNALIERO						MEDIA						MEDIA					
I dec	1,6	2,4	2,9	2,9	2,6	2,6	5,9	8,1	13,8	8,6	8,0	9,8	SW	NE	SW	NE	W	NE	1032	1024	1012	1017	1014	1015
II dec	2,1	3,4	1,7	3,4	-	2,3	13,7	14,0	6,5	9,9	-	7,9	SW	SW	SW	SW	-	SW	1022	1009	1022	1008	-	-
III dec	2,7	2,8	2,2	2,1	2,2	2,1	8,8	9,0	8,2	8,5	7,0	7,3	SW	W	SW	W	SW	SW	1008	1006	1015	1016	1018	1016
mese	2,2	2,9	2,3	2,8	2,4	2,3	13,7	14,0	13,8	9,9	9,3	9,8	SW	SW	SW	SW	SW	SW	1021	1014	1016	1014	-	1015

* sensore assente

Santa Lucia (OR) lat. 39°59' long. 08°37' alt. 14

G	temperatura minima						temperatura massima						temperatura media						temperatura superficiale min					
	gen	feb	mar	apr	mag	giu	gen	feb	mar	apr	mag	giu	gen	feb	mar	apr	mag	giu	gen	feb	mar	apr	mag	giu
1	0,2	-0,9	-0,4	5,1	11,1	12,7	15,2	11,1	9,3	21,7	29,3	27,9	5,7	7,2	4,8	14,1	20,8	19,5	1,7	-0,1	-1,2	6,4	10,9	13,1
2	0,5	1,3	-2,2	10,0	13,7	17,6	12,9	13,0	11,2	22,9	29,6	29,8	8,6	7,2	3,6	15,4	21,2	23,4	1,9	1,1	-2,5	8,8	12,2	17,2
3	3,7	0,7	0,0	10,9	12,3	19,2	18,1	11,9	14,4	15,7	28,3	34,1	11,1	5,7	7,5	13,3	20,2	25,9	3,7	0,9	0,3	10,3	11,4	17,9
4	1,7	0,7	5,3	10,6	-	18,8	15,7	16,2	9,8	13,5	-	28,1	7,3	7,3	7,9	11,9	-	23,5	2,5	-0,1	3,9	10,6	-	18,0
5	2,8	2,7	3,3	9,4	-	15,1	15,5	15,5	10,3	15,6	-	26,5	8,7	8,3	8,0	12,6	-	20,8	3,8	1,7	2,9	8,6	-	15,1
6	8,8	5,5	3,1	6,1	14,1	13,3	16,0	15,6	9,3	19,8	20,1	24,9	11,7	8,7	6,7	12,7	16,6	19,9	8,1	4,8	2,2	5,9	12,9	13,9
7	4,6	5,2	0,4	5,6	10,5	13,5	17,5	13,3	9,3	22,2	19,7	26,0	9,9	8,5	4,4	14,0	15,9	20,1	4,8	4,2	0,9	5,7	9,7	13,9
8	2,1	6,5	-1,9	10,8	7,7	15,5	16,9	15,4	12,2	21,9	22,5	27,5	7,7	10,1	5,3	15,2	15,1	21,0	2,9	5,3	-1,6	9,7	7,7	15,3
9	1,6	3,0	-1,4	8,8	6,3	15,0	15,9	15,5	11,4	14,8	24,0	25,5	6,8	9,5	6,7	11,6	15,6	19,4	2,1	2,1	-0,4	7,9	6,9	14,4
10	2,9	0,5	3,8	5,9	8,6	12,6	12,6	16,3	13,7	14,9	29,7	24,4	7,0	8,0	9,0	9,8	18,5	18,5	2,9	0,5	3,7	6,5	8,7	12,5
11	2,9	-1,7	2,8	5,6	11,6	12,0	12,3	15,0	15,1	17,2	26,8	26,4	8,3	8,3	8,5	11,9	18,9	18,8	3,1	-0,8	2,0	5,6	10,4	11,9
12	7,1	10,9	1,6	7,9	13,7	15,5	10,4	14,3	14,9	18,5	30,6	31,4	8,7	12,7	7,8	13,4	20,8	23,1	7,2	9,9	1,8	7,9	12,5	14,5
13	6,8	8,9	3,3	7,9	13,5	17,6	15,7	15,7	16,2	17,4	26,6	30,5	9,9	12,7	8,8	11,9	19,5	23,1	7,3	8,5	3,4	8,5	13,1	17,2
14	2,9	5,6	2,4	5,1	13,3	18,1	15,8	10,4	19,6	20,5	25,3	26,7	8,9	7,9	10,3	12,6	18,5	22,1	3,7	5,3	1,3	5,5	12,6	18,6
15	1,7	2,7	5,2	7,8	9,9	17,9	15,7	8,5	23,2	26,0	24,0	26,1	7,4	6,0	14,0	16,0	17,3	21,7	2,9	2,9	4,9	7,5	9,6	17,4
16	1,3	-0,2	6,0	8,1	9,9	15,7	15,2	12,8	23,6	16,4	26,5	28,4	7,2	5,7	13,8	12,6	18,9	21,8	2,0	0,4	4,8	8,5	8,8	16,5
17	-0,5	1,1	6,7	7,2	14,0	16,1	14,7	10,7	21,7	12,5	20,1	31,7	5,6	5,4	13,3	10,5	16,1	23,2	1,2	1,5	5,2	4,8	13,2	15,9
18	-0,1	-0,6	4,3	11,3	14,3	16,3	12,4	14,2	22,1	17,8	18,9	28,9	6,6	6,4	11,9	14,4	16,5	22,2	1,3	-0,7	4,7	10,1	12,9	16,4
19	5,3	3,3	3,9	9,1	11,1	17,7	10,0	10,1	20,8	18,5	19,7	29,2	8,4	5,9	11,6	14,2	-	23,2	3,3	3,6	3,8	9,6	11,3	19,3
20	-	5,0	3,3	7,1	9,2	16,9	-	10,9	19,7	17,8	23,1	31,3	-	8,1	11,0	12,6	16,5	24,0	-	3,0	2,9	7,7	9,3	17,4
21	10,0	3,4	3,8	6,8	12,7	16,3	16,0	8,9	20,8	17,2	28,3	31,1	-	5,6	11,5	12,8	20,6	24,1	8,6	3,5	3,5	7,6	12,1	16,8
22	12,5	1,0	4,9	4,5	13,2	17,7	15,1	12,2	23,7	20,2	31,3	32,1	13,3	5,4	14,5	12,4	22,1	24,8	10,7	1,3	5,0	5,4	12,4	18,5
23	8,9	5,3	10,5	6,6	11,7	17,9	16,0	12,0	26,5	24,4	23,4	33,5	12,0	8,2	18,0	16,2	18,5	25,5	7,7	5,3	7,7	7,1	11,7	18,5
24	6,3	5,3	13,7	13,0	10,2	19,6	11,7	15,2	22,9	25,1	22,5	33,7	9,5	8,2	16,1	18,1	16,8	26,0	5,0	5,2	12,7	12,1	10,1	19,6
25	0,6	5,3	12,8	8,9	9,4	-	7,8	13,9	25,3	22,1	26,6	-	4,3	9,2	16,7	16,1	19,3	-	1,1	5,0	12,5	9,7	10,0	-
26	-0,4	4,8	11,7	5,5	13,0	-	9,3	10,4	17,0	21,2	28,4	-	3,9	7,7	13,8	14,1	20,9	-	0,2	4,2	11,3	7,4	12,5	-
27	-2,9	3,2	9,1	6,6	13,6	-	10,7	11,0	18,4	25,0	28,9	-	3,2	6,5	13,8	16,7	20,7	-	-1,1	3,2	9,0	7,3	12,8	-
28	-0,6	0,5	8,7	10,9	15,0	-	6,4	12,3	19,5	28,3	29,9	-	2,2	6,3	13,8	19,3	22,3	-	1,2	0,5	8,9	11,3	14,0	-
29	-1,8		6,7	7,3	15,9	20,0	9,6		20,1	26,0	31,7	38,9	2,3		13,5	16,6	23,3	28,7	-0,1		6,9	8,9	14,9	19,2
30	-0,3		10,7	8,8	15,7	19,4	8,5		18,4	26,4	31,6	32,1	3,3		14,4	17,5	23,4	26,6	-0,5		10,7	10,8	15,1	19,8
31	-1,2		9,3		12,7		13,5		19,3		24,3		4,6		14,8		19,0		-1,6		9,4		13,3	
	MEDIA						MEDIA						MEDIA						MEDIA					
I dec	2,9	2,5	1,0	8,3	10,5	15,3	15,6	14,4	11,1	18,3	25,4	27,5	9,3	8,4	6,0	13,3	18,0	21,4	1,7	-0,1	-2,5	5,7	6,9	12,5
II dec	3,0	3,5	4,0	7,7	12,1	16,4	13,6	12,3	19,7	18,3	24,2	29,1	8,3	7,9	11,8	13,0	18,1	22,7	1,2	-0,8	1,3	4,8	8,8	11,9
III dec	2,8	3,6	9,3	7,9	13,0	-	11,3	12,0	21,1	23,6	27,9	-	7,1	7,8	15,2	15,7	20,5	-	-1,6	0,5	3,5	5,4	10,0	-
mese	2,9	3,2	4,9	8,0	12,0	16,5	13,4	12,9	17,4	20,0	25,9	29,5	8,2	8,1	11,1	14,0	19,0	23,0	3,2	2,9	4,5	8,1	11,5	16,5

G	temperatura suolo -10 media						eliofania						radiazione globale						precipitazione totale					
	gen	feb	mar	apr	mag	giu	gen	feb	mar	apr	mag	giu	gen	feb	mar	apr	mag	giu	gen	feb	mar	apr	mag	giu
1	8,1	6,8	8,0	16,9	20,4	23,2	7,2	0,0	6,8	11,3	12,8	6,3	8,7	3,9	14,0	22,0	27,7	21,5	0,0	3,4	0,2	0,0	0,0	0,0
2	8,2	7,6	7,6	17,1	20,9	24,5	0,4	9,2	6,8	10,4	12,7	8,3	2,9	14,3	14,5	21,4	27,3	23,5	1,0	0,0	0,0	0,0	0,0	0,4
3	9,9	7,3	7,7	15,4	20,1	25,5	6,7	0,0	0,9	0,1	8,3	12,4	10,0	4,1	-	4,4	19,3	27,8	0,0	0,0	21,2	1,0	0,0	0,0
4	8,5	7,6	9,1	14,1	-	25,6	7,2	9,3	0,0	0,0	-	9,4	11,1	14,6	4,6	3,0	-	25,2	0,0	0,0	1,2	31,0	-	0,0
5	8,7	8,4	8,4	14,2	-	25,7	5,3	7,7	2,6	0,0	-	12,1	8,6	11,9	8,1	6,9	-	28,4	0,2	0,0	2,6	5,8	-	0,0
6	10,1	9,0	8,2	15,5	21,2	24,8	2,8	4,2	0,3	11,5	10,0	13,7	6,8	10,0	5,4	23,7	26,3	30,2	0,0	0,0	6,2	0,0	0,0	0,0
7	10,3	8,8	8,1	15,6	20,0	24,9	6,7	1,4	5,9	10,9	9,0	12,8	9,0	6,1	12,6	23,0	23,2	28,7	0,0	0,2	5,2	0,2	0,0	0,0
8	9,1	9,1	7,7	15,2	20,9	24,9	8,4	1,9	7,9	1,2	12,1	10,2	11,1	7,1	15,9	8,2	27,4	27,0	0,2	0,0	0,0	2,6	0,2	0,0
9	8,2	9,6	7,2	14,5	21,0	24,6	8,4	7,9	1,3	1,5	8,3	7,4	11,2	13,4	6,3	9,6	22,8	25,0	0,2	0,0	0,0	3,2	0,0	0,0
10	8,5	9,5	9,2	14,1	21,2	24,4	2,8	8,5	2,6	3,8	8,8	14,1	5,9	14,1	7,9	15,6	24,9	31,4	0,2	0,0	0,2	6,2	0,0	0,0
11	8,9	8,4	10,1	14,4	21,2	24,0	0,0	5,5	7,8	8,0	5,1	13,9	3,5	10,7	16,7	19,2	16,8	29,7	0,0	0,0	0,0	0,4	0,0	0,0
12	9,5	10,3	10,1	15,4	22,5	24,8	0,0	0,0	6,8	7,1	8,5	10,0	1,6	3,2	15,3	18,1	24,3	27,2	0,0	0,2	0,2	0,0	0,0	0,0
13	9,9	11,4	10,9	14,8	23,7	25,8	3,4	4,7	6,5	2,4	11,0	11,7	6,9	10,2	15,7	11,1	25,9	28,0	0,4	3,0	0,0	1,2	0,0	0,4
14	9,4	9,9	11,3	15,6	23,1	25,6	8,4	3,2	10,8	11,8	9,6	9,5	11,3	8,4	19,8	24,2	24,1	26,8	0,0	17,0	0,2	0,0	1,0	2,4
15	9,1	8,6	12,6	16,5	22,9	25,6	8,5	1,5	10,8	8,8	12,4	12,6	11,5	4,9	19,5	22,4	27,8	30,1	0,2	3,4	0,0	2,2	0,2	0,0
16	8,0	8,4	13,6	16,5	22,7	25,6	8,5	8,6	10,8	8,8	8,9	10,0	11,3	14,7	20,1	22,0	24,1	27,1	0,0	0,8	0,0	11,4	2,6	0,0
17	7,6	8,5	13,9	13,8	20,0	25,5	8,6	3,9	10,9	0,0	1,1	11,6	10,8	10,8	20,4	4,8	5,2	26,7	0,2	2,4	0,0	13,6	48,0	0,0
18	7,6	8,5	14,4	14,6	19,2	26,0	0,4	9,7	10,8	8,5	7,0	9,8	3,0	16,5	20,4	20,5	21,8	26,2	11,6	0,0	0,2	0,0	0,4	0,0
19	8,2	8,1	14,1	16,3	20,0	26,7	0,0	0,6	10,9	5,4	-	11,3	1,6	4,6	20,8	15,7	-	29,1	11,0	22,4	0,2	0,0	-	0,0
20	-	8,2	13,9	15,4	21,6	26,9	-	3,3	10,9	3,9	13,4	13,2	-	10,3	21,4	15,2	29,7	29,0	-	2,8	0,2	0,2	0,0	0,0
21	9,7	8,6	14,1	15,9	23,1	27,0	-	2,7	10,9	7,8	13,3	14,0	-	7,8	21,3	21,7	28,9	30,0	-	7,2	0,2	0,0	0,0	0,0
22	10,9	8,1	13,9	16,0	22,8	27,9	0,7	4,2	4,5	11,8	8,6	13,8	3,6	9,9	13,6	25,2	24,6	29,5	0,0	3,2	0,0	0,2	0,0	0,0
23	11,1	9,4	15,2	17,2	23,5	28,1	5,4	3,3	7,4	11,9	11,4	13,8	8,5	10,9	15,9	26,1	26,1	29,9	0,0	8,4	0,0	0,0	0,0	0,0
24	10,6	9,7	15,9	17,4	22,8	28,7	0,6	3,8	2,5	2,8	12,9	13,6	4,1	10,5	10,1	12,9	29,8	29,5	2,0	2,6	0,0	0,4	0,0	0,0
25	8,7	9,9	17,9	19,0	23,1	28,9	0,6	1,0	8,5	12,2	13,9	14,0	3,3	7,8	18,8	25,6	29,6	30,1	1,8	0,8	0,0	0,0	0,0	0,0
26	7,7	9,5	16,1	18,4	23,8	28,8	5,8	1,6	0,0	12,5	13,8	14,0	9,7	5,1	5,0	26,8	29,8	30,9	0,2	10,8	0,2	0,2	0,0	0,0
27	6,9	8,9	16,0	18,4	24,0	29,0	7,8	3,9	2,4	12,1	11,9	13,7	10,6	10,2	11,3	25,1	28,8	29,6	0,4	3,4	1,2	0,0	0,0	0,0
28	6,8	8,1	16,4	19,8	24,5	-	0,6	3,7	9,3	12,6	13,3	10,5	3,8	11,0	19,3	26,0	29,2	25,9	6,6	0,0	0,2	0,0	0,0	0,0
29	6,6		16,1	19,5	24,9	29,9	2,3		7,6	12,6	12,8	11,9	6,7		18,7	26,4	29,6	28,0	0,4		0,0	0,2	0,8	0,0
30	5,9		17,0	20,0	24,9	31,0	1,5		6,2	12,7	12,3	12,4	4,1		17,2	26,7	28,8	28,8	0,0		0,6	0,0	0,0	0,0
31	6,1		17,0		24,7		9,1		8,9		7,2		13,9		19,3		24,1		0,0		0,0		0,0	
	MEDIA						MEDIA						MEDIA						TOTALE					
I dec	9,0	8,4	8,1	15,3	20,7	24,8	5,6	5,0	3,5	5,1	10,2	10,7	8,5	9,9	9,9	13,8	24,8	26,9	1,8	3,6	36,8	50,0	0,2	0,4
II dec	8,7	9,1	12,5	15,3	21,7	25,7	4,2	4,1	9,7	6,5	8,6	11,4	6,8	9,4	19,0	17,3	22,2	28,0	23,4	52,0	1,0	29,0	52,2	2,8
III dec	8,3	9,0	16,0	18,1	23,8	28,8	3,4	3,0	6,2	10,9	11,9	13,2	6,8	9,1	15,5	24,2	28,1	29,2	11,4	36,4	2,4	1,0	0,8	0,0
mese	8,6	8,8	12,3	16,2	22,2	26,3	4,4	4,1	6,5	7,5	10,4	11,7	7,4	9,5	15,0	18,4	25,3	28,0	36,6	92,0	40,2	80,0	53,2	3,2

Santa Lucia (OR) lat. 39°59' long. 08°37' alt. 14

G	precipitazione max oraria						umidità relativa media						bagnatura fogliare						evapotraspirazione					
	gen	feb	mar	apr	mag	giu	gen	feb	mar	apr	mag	giu	gen	feb	mar	apr	mag	giu	gen	feb	mar	apr	mag	giu
1	0,0	0,6	0,2	0,0	0,0	0,0	71	79	58	67	52	69	18,6	24,0	8,1	13,4	8,8	10,8	0,0	0,5	1,2	0,6	1,8	1,6
2	0,4	0,0	0,0	0,0	0,0	0,4	81	54	59	52	47	60	24,0	24,0	13,3	2,0	5,7	7,4	0,1	0,9	0,4	1,6	2,2	1,1
3	0,0	0,0	5,2	0,6	0,0	0,0	61	72	77	68	52	50	19,3	24,0	24,0	12,2	5,1	4,8	0,4	0,1	0,4	0,9	1,1	1,9
4	0,0	0,0	0,4	3,6	-	0,0	68	68	80	85	-	65	18,0	24,0	24,0	24,0	-	9,2	0,2	0,3	0,2	0,2	0,9	1,6
5	0,2	0,0	1,2	2,2	-	0,0	76	63	61	82	-	71	21,7	24,0	10,9	24,0	-	9,4	0,2	0,2	1,0	0,3	1,4	1,8
6	0,0	0,0	1,0	0,0	0,0	0,0	73	59	66	69	68	69	23,1	24,0	15,0	13,0	2,0	10,7	0,4	0,6	0,5	0,6	1,3	1,6
7	0,0	0,2	2,6	0,2	0,0	0,0	73	68	72	59	67	74	18,3	23,9	18,7	7,6	11,3	11,5	0,1	0,7	0,2	1,0	1,5	1,2
8	0,2	0,0	0,0	1,8	0,2	0,0	76	66	61	71	74	62	18,9	24,0	13,4	14,2	12,3	6,8	0,1	0,8	0,6	0,8	0,7	-
9	0,2	0,0	0,0	1,4	0,0	0,0	78	58	64	69	69	50	19,6	24,0	13,2	11,3	12,0	1,8	0,1	1,4	0,6	1,3	1,0	-
10	0,2	0,0	0,2	2,2	0,0	0,0	78	59	65	65	56	53	22,4	24,0	17,2	12,2	9,8	3,8	0,4	0,6	0,4	0,7	1,4	-
11	0,0	0,0	0,0	0,2	0,0	0,0	75	69	67	64	65	58	20,1	18,2	14,9	6,7	12,4	8,9	0,1	0,4	0,5	1,5	1,1	-
12	0,0	0,2	0,2	0,0	0,0	0,0	68	77	68	62	57	51	24,0	24,0	15,1	5,7	9,0	3,2	0,1	0,7	0,6	1,1	1,7	-
13	0,2	2,0	0,0	1,0	0,0	0,4	75	65	69	76	63	62	20,6	14,4	15,4	19,5	10,5	9,9	0,6	1,4	0,5	0,9	1,4	-
14	0,0	6,6	0,2	0,0	0,6	1,4	78	66	62	65	74	75	19,0	18,1	14,5	13,7	13,9	10,8	0,1	1,0	0,6	0,6	1,3	-
15	0,2	2,6	0,0	2,0	0,2	0,0	72	62	62	60	72	70	16,6	16,4	13,3	11,6	11,3	9,5	0,1	0,5	0,7	1,2	1,4	-
16	0,0	0,6	0,0	6,2	1,8	0,0	70	65	59	69	59	68	17,6	15,0	13,2	12,5	8,7	9,8	0,2	0,0	0,7	1,2	1,6	-
17	0,2	1,6	0,0	3,0	11,0	0,0	69	68	62	76	93	62	16,6	16,0	13,2	24,0	22,4	10,7	0,1	0,6	0,8	1,0	0,0	-
18	5,4	0,0	0,2	0,0	0,2	0,0	83	63	70	67	68	72	24,0	14,5	15,1	16,9	10,9	13,3	0,0	0,5	0,6	0,7	1,6	-
19	2,6	3,8	0,2	0,0	-	0,0	64	78	68	75	-	69	23,9	21,4	14,8	19,8	-	10,1	1,0	0,6	0,9	0,7	1,4	-
20	-	1,0	0,2	0,2	0,0	0,0	-	58	67	69	71	61	-	8,2	14,8	15,1	11,6	9,4	0,9	1,4	0,9	0,9	0,9	-
21	-	2,6	0,2	0,0	0,0	0,0	-	71	64	65	58	65	-	20,7	14,2	13,0	8,7	11,1	-	0,3	0,7	0,9	1,2	-
22	0,0	2,4	0,0	0,2	0,0	0,0	69	73	52	69	47	67	24,0	18,8	6,8	13,8	5,2	10,6	0,8	0,2	0,8	0,8	2,5	-
23	0,0	5,2	0,0	0,0	0,0	0,0	74	64	50	55	69	64	24,0	14,7	5,8	11,3	8,9	10,8	0,4	0,8	0,9	1,1	1,3	-
24	0,8	1,8	0,0	0,2	0,0	0,0	68	72	74	66	71	60	24,0	20,8	17,4	23,5	11,7	9,4	0,9	0,5	0,8	1,2	1,4	-
25	0,8	0,6	0,0	0,0	0,0	0,0	65	73	74	74	66	-	24,0	18,5	14,7	24,0	11,6	8,3	0,7	0,4	0,6	0,9	1,5	-
26	0,2	3,4	0,2	0,2	0,0	0,0	66	77	83	67	60	-	24,0	20,2	24,0	14,9	10,4	9,4	0,7	0,3	0,3	1,2	2,1	-
27	0,4	1,0	0,8	0,0	0,0	0,0	66	65	81	58	61	-	22,7	12,5	22,5	12,5	9,6	9,8	0,1	0,9	0,9	0,9	1,6	-
28	2,6	0,0	0,2	0,0	0,0	0,0	82	61	73	53	58	-	24,0	11,8	14,7	22,3	9,7	8,2	0,1	0,5	0,8	1,3	2,0	-
29	0,4		0,0	0,2	0,8	0,0	79		73	64	58	49	24,0		16,6	12,2	10,7	7,6	0,1		0,6	1,2	2,1	-
30	0,0		0,4	0,0	0,0	0,0	67		73	65	56	67	24,0		15,4	15,3	7,0	9,1	0,6		1,0	1,0	2,3	-
31	0,0		0,0		0,0		63		71		71		24,0		13,8		10,6		0,3		0,8		1,4	
	MASSIMO ORARIO						MEDIA						MEDIA						MEDIA					
I dec	0,4	0,6	5,2	3,6	0,2	0,4	73	65	66	69	61	62	20,4	24,0	15,8	13,4	8,4	7,6	0,2	0,6	0,6	0,8	1,3	-
II dec	5,4	6,6	0,2	6,2	11,0	1,4	73	67	65	68	69	65	20,3	16,6	14,4	14,6	12,3	9,6	0,3	0,7	0,7	1,0	1,2	-
III dec	2,6	5,2	0,8	0,2	0,8	0,0	70	69	70	64	61	-	23,9	17,2	15,1	16,3	9,5	9,4	0,5	0,5	0,7	1,0	1,8	-
mese	5,4	6,6	5,2	6,2	11,0	1,4	72	67	67	67	64	63	21,5	19,4	15,1	14,8	10,1	8,9	0,3	0,6	0,6	0,9	1,4	-

G	velocità media vento						velocità massima vento						direzione prevalente vento						pressione atmosferica media					
	gen	feb	mar	apr	mag	giu	gen	feb	mar	apr	mag	giu	gen	feb	mar	apr	mag	giu	gen	feb	mar	apr	mag	giu
1	0,6	2,6	6,6	1,5	2,0	1,7	2,0	6,2	11,3	3,9	4,7	5,7	E	W	NE	E	E	W	1025	1016	1005	1020	1019	1015
2	1,6	2,6	1,3	4,0	2,5	1,9	6,1	6,9	3,6	7,7	5,2	5,3	NW	NE	E	NE	E	NE	1027	1022	1011	1021	1021	1014
3	2,6	0,7	1,9	2,8	1,8	2,7	7,3	1,9	7,2	5,6	4,8	5,7	NW	NE	NE	E	E	E	1029	1023	1011	1023	1021	1014
4	1,2	1,4	1,2	2,3	-	2,2	3,3	3,6	4,4	4,5	-	4,6	E	E	NE	E	-	W	1036	1026	1007	1025	-	1016
5	1,0	2,0	3,7	2,0	-	2,8	3,7	4,6	7,5	5,3	-	5,9	SW	E	NW	NE	-	NW	1036	1024	1008	1026	-	1017
6	1,6	2,4	2,1	1,7	4,1	2,8	4,0	4,9	5,0	4,0	7,5	5,7	W	E	W	E	NW	NW	1034	1023	1010	1028	1013	1016
7	0,8	3,3	1,2	1,9	3,1	2,1	2,1	5,4	5,7	4,3	6,6	4,9	E	NE	W	E	NW	W	1036	1024	1013	1019	1016	1018
8	0,9	4,0	1,4	2,6	2,0	2,9	2,3	7,0	5,5	5,7	4,8	6,5	E	NE	NW	NE	W	W	1035	1025	1020	1007	1013	1020
9	1,0	4,2	2,0	2,7	1,3	3,1	2,4	8,4	5,6	4,9	4,4	6,2	E	NE	W	NW	NE	NE	1034	1027	1025	1009	1013	1019
10	1,8	1,4	1,2	1,5	1,4	2,7	4,1	3,8	2,7	3,6	4,4	4,8	NE	NW	SW	SW	E	E	1034	1033	1022	1005	1012	1017
11	0,7	1,8	1,3	3,9	1,5	1,9	1,9	5,0	3,8	7,7	3,8	4,8	E	W	W	NE	W	NE	1033	1033	1021	1005	1012	1016
12	0,9	3,3	1,4	2,7	1,8	2,7	3,8	6,1	4,4	5,8	4,4	4,4	NE	W	W	NW	E	E	1031	1024	1015	1013	1012	1012
13	0,9	4,8	1,2	1,7	1,8	2,7	2,6	8,2	3,5	5,4	4,8	4,8	SW	NW	W	W	W	E	1027	1010	1014	1013	1015	1011
14	1,2	3,8	1,2	1,3	2,3	2,7	3,5	8,9	3,3	3,1	4,9	5,1	W	NW	E	NE	W	SW	1026	995	1019	1013	1017	1015
15	1,0	2,2	2,2	2,7	2,1	2,8	2,8	5,6	5,7	6,9	5,5	5,6	NE	W	E	NE	NW	NW	1027	998	1024	1009	1018	1018
16	1,6	1,7	1,2	3,0	1,8	2,0	4,3	4,4	4,4	5,7	4,5	5,3	NE	NE	E	W	W	SW	1027	1004	1030	1008	1013	1018
17	0,9	1,8	1,5	5,1	1,5	2,3	2,5	5,7	4,0	9,1	4,1	7,0	E	NE	W	W	E	SW	1026	1010	1032	1005	1011	1021
18	1,9	1,6	1,1	2,2	4,3	1,9	9,7	4,1	3,7	4,7	7,0	5,3	SW	NW	W	W	NW	W	1016	1015	1030	1006	1016	1020
19	6,3	2,5	1,4	2,0	-	2,5	12,7	8,0	4,0	5,0	-	6,1	NW	W	W	SW	-	W	1003	1012	1024	1010	-	1016
20	-	4,2	1,6	2,2	1,8	2,3	-	7,5	5,3	4,6	4,1	6,6	-	NW	W	W	W	NW	-	1006	1019	1013	1023	1015
21	-	1,3	1,3	2,8	1,5	2,2	-	6,1	3,7	5,4	3,2	5,4	-	W	E	W	E	W	-	1004	1017	1013	1019	1017
22	3,2	1,5	1,7	1,5	2,9	1,9	6,1	5,4	3,9	4,9	6,3	4,3	NW	S	E	W	SE	W	1015	1006	1018	1017	1014	1020
23	1,8	2,6	1,8	2,3	3,0	2,0	3,9	7,3	4,1	4,3	6,9	4,8	NW	W	NE	E	NW	W	1016	1010	1018	1017	1018	1020
24	3,7	2,1	2,5	3,2	2,4	1,9	5,9	5,6	7,4	6,3	6,1	5,3	W	NE	SW	E	W	W	1007	1011	1019	1013	1022	1018
25	3,5	1,5	1,3	2,2	1,9	-	11,1	4,5	3,7	5,1	4,5	-	W	NE	E	W	W	-	999	1008	1017	1015	1022	-
26	2,5	2,1	1,5	1,9	2,1	-	7,2	5,6	4,0	6,1	6,2	-	NE	NE	SW	NW	NW	-	998	1006	1013	1019	1019	-
27	0,8	2,5	2,6	1,4	1,8	-	3,4	8,4	6,4	4,3	4,6	-	W	W	W	E	W	-	1005	1006	1012	1019	1019	-
28	0,7	1,9	1,6	1,6	2,0	-	3,4	5,4	3,9	3,3	5,2	-	NE	NW	W	E	E	-	1006	1005	1016	1019	1018	-
29	0,9		1,3	1,6	1,9	1,9	2,8		4,9	5,1	5,1	5,6	E		SW	W	E	W	1005		1017	1019	1017	1012
30	2,4		2,5	1,3	2,2	2,3	6,7		5,5	3,8	5,0	5,0	NE		NW	W	NW	NW	1016		1016	1018	1018	1013
31	1,4		2,7		2,7		3,9		5,6		5,7		NE		W		W		1023		1017		1019	
	MEDIA						MASSIMO GIORNALIERO						MEDIA						MEDIA					
I dec	1,3	2,5	2,2	2,3	2,4	2,5	7,3	8,4	11,3	7,7	7,5	6,5	E	NE	NE	E	NW	W	1033	1024	1013	1018	1016	1017
II dec	1,7	2,8	1,4	2,7	2,1	2,4	12,7	8,9	5,7	9,1	7,0	7,0	E	W	E	W	W	W	1024	1011	1023	1009	1015	1016
III dec	2,1	1,9	1,9	2,0	2,2	-	11,1	8,4	7,4	6,3	6,9	-	NE	NE	SW	W	E	-	1009	1007	1017	1017	1018	-
mese	1,7	2,4	1,9	2,3	2,2	2,3	12,7	8,9	11,3	9,1	7,5	7,0	NE	NE	W	W	W	W	1022	1015	1017	1015	1017	1017

In questo inserto sono riportati i valori giornalieri delle principali grandezze rilevati dalle stazioni della Rete Agrometeorologica Nazionale (RAN) nel primo semestre del 2005, e i relativi valori giornalieri di evapotraspirazione di riferimento, calcolati secondo la formula di Penman-Monteith.
Attualmente la RAN consta di 33 stazioni (vedi Figura a pag. 9 e Tab. 1 in questa pagina).
In Tab. 2 è riportato l'elenco completo delle grandezze misurate dalle stazioni della RAN e i relativi tempi e modalità di acquisizione.

Tab. 1 Stazioni della Rete Agrometeorologica Nazionale

CODICE	STAZIONE	COMUNE	PR	ALT	LAT	LONG	SITUAZIONE
197	Verzuolo	Verzuolo	CN	420	44°36'	07°29'	Attiva dal 1995
198	Carpeneto	Carpeneto	AL	230	44°41'	08°37'	Attiva dal 1993
199	Zanzarina	Piubega	MN	40	45°13'	10°32'	Attiva dal 1992
200	Montanaso Lombardo	Montanaso Lombardo	LO	83	45°20'	09°27'	Attiva dal 1991
201	Vigalzano	Pergine Valsugana	TN	539	46°04'	11°14'	Attiva dal 1999
202	Susegana	Susegana	TV	67	45°51'	12°16'	Attiva dal 1991
204	Cividale	Cividale del Friuli	UD	130	46°05'	13°25'	Attiva dal 1997
205	Fiume Veneto	Fiume Veneto	PN	19	45°55'	12°43'	Attiva dal 1996
208	San Casciano	San Casciano	FI	230	43°40'	11°09'	Attiva dal 1993
209	San Piero a Grado	Pisa	PI	3	43°40'	10°21'	Attiva dal 1993
210	Santa Fista	Città di Castello	PG	311	43°31'	12°08'	Attiva dal 1992
211	Marsciano	Marsciano	PG	229	43°00'	12°18'	Attiva dal 1992
213	Monsampolo	Monsampolo del Tronto	AP	43	42°53'	13°48'	Attiva dal 1992
214	Caprarola	Caprarola	VT	650	42°20'	12°11'	Attiva dal 1992
215	Roma Collegio Romano	Roma	RM	58	41°54'	12°29'	Attiva dal 1998
216	Borgo S. Michele	Latina	LT	12	41°27'	12°54'	Attiva dal 1995
221	Paliano	Frosinone	FR	263	41°49'	13°01'	Attiva dal 2004
217	Castel di Sangro	Castel di Sangro	AQ	810	41°45'	14°16'	Attiva dal 1998
218	Campochiaro	Campochiaro	CB	502	41°28'	14°32'	Attiva dal 1992
222	Castel Volturno	Caserta	CE	4	41°03'	13°59'	Attiva dal 2004
219	Piano Cappelle	Benevento	BN	152	41°07'	14°50'	Attiva dal 1993
220	Pontecagnano	Pontecagnano	SA	29	40°37'	14°52'	Attiva dal 1995
223	Palo del Colle	Palo del Colle	BA	191	41°03'	16°38'	Attiva dal 1991
226	Turi	Turi	BA	230	40°55'	17°01'	Attiva dal 1991
207	Genzano di Lucania	Genzano di Lucania	PZ	572	40°50'	16°02'	Attiva dal 2003
227	Aliano	Aliano	MT	250	40°17'	16°19'	Attiva dal 1998
228	Matera	Matera	MT	370	40°39'	16°37'	Attiva dal 1999
229	Sibari	Cassano Jonico	CS	10	39°44'	16°27'	Attiva dal 1993
230	Pietranera	Santo Stefano Quisquina	AG	158	37°30'	13°31'	Attiva dal 1991
231	Santo Pietro	Caltagirone	CT	313	37°07'	14°32'	Attiva dal 1991
232	Libertinia	Ramacca	CT	183	37°33'	14°35'	Attiva dal 1992
233	Chilivani	Ozieri	SS	216	40°37'	08°56'	Attiva dal 1992
234	Santa Lucia	Zeddiani	OR	14	39°59'	08°37'	Attiva dal 1992

Tab. 2 Configurazione delle stazioni della Rete Agrometeorologica Nazionale

GRANDEZZA	ALTEZZA DEI SENSORI	UNITA' DI MISURA	TIPO DI MISURA	INTERVALLO DI ACQUISIZIONE	MINIMI E MASSIMI
Temperatura aria	2 m	°C	istantanea	60'	si
Temperatura aria *	50 cm	°C	istantanea	60'	si
Temperatura superficiale aria	5 cm	°C	istantanea	60'	si
Umidità relativa	2 m	%	istantanea	60'	si
Umidità relativa *	50 cm	%	istantanea	60'	si
Precipitazione	2 m	mm	totale	10'	no
Velocità del vento *	2 m	$m\ s^{-1}$	media	10'	no
Velocità del vento	10 m	$m\ s^{-1}$	media	10'	no
Direzione del vento	10 m	0 - 360°	istantanea	10'	no
Pressione atmosferica		hPa	istantanea	60'	si
Radiazione globale		$MJ\ m^{-2}$	totale	60'	no
Eliofania		ore	totale	60'	no
Flusso di calore *	-5 cm	$MJ\ m^{-2}$	totale	60'	no
Temperatura suolo	-10 cm	°C	istantanea	180'	si
Temperatura suolo *	-50 cm	°C	istantanea	180'	si
Evaporazione classe A PAN*		mm	totale	180'	no
Bagnatura fogliare	2 m	ore	totale	60'	no

(*) dati non pubblicati nel bollettino

Valori decadali medi di temperatura del suolo e temperatura superficiale - giugno 2005

STAZIONI	Temp. Suolo -10 cm decade I	II	III	Temp. superficiale decade I	II	III
VERZUOLO	21,5	22,2	25,3	21,0	22,7	27,2
CARPENETO	22,2	22,3	27,4	20,5	22,9	28,1
ZANZARINA	18,7	19,7	23,4	20,4	22,3	27,5
MONTANASO LOMBARDO	21,4	22,9	26,3	21,4	25,2	30,7
VIGALZANO	19,5	19,9	23,4	19,7	21,7	27,4
SUSEGANA	22,5	22,6	27,7	19,5	21,7	26,6
CIVIDALE	20,6	20,4	25,1	21,1	22,1	27,5
FIUME VENETO	20,7	21,3	25,6	22,4	23,7	28,8
SAN CASCIANO	24,9	23,1	28,8	23,5	24,0	29,6
SAN PIERO A GRADO	22,5	22,4	26,9	24,9	24,9	30,9
SANTA FISTA	21,2	20,4	23,9	20,2	21,1	27,0
MARSCIANO	19,1	19,5	23,5	19,4	20,9	26,6
MONSAMPOLO	22,2	22,3	26,9	22,1	24,4	29,5
CAPRAROLA	20,7	20,9	25,7	22,7	23,8	27,1
MONTEROTONDO	24,1	24,0	28,9	23,5	24,0	30,1
BORGO SAN MICHELE	20,5	20,7	24,1	24,9	26,2	29,0
PALIANO	22,4	21,5	26,1	20,5	20,9	25,6
CASTEL DI SANGRO	**16,5**	**16,5**	19,6	**17,2**	**18,3**	**22,4**
CAMPOCHIARO	16,6	16,6	**19,5**	19,5	19,8	23,6
CASTEL VOLTURNO	21,9	22,4	26,2	23,1	23,3	26,9
PIANO CAPPELLE	22,3	21,4	25,7	22,4	23,8	28,1
PONTECAGNANO	21,7	21,0	24,2	24,0	24,0	26,5
PALO DEL COLLE	**25,3**	24,5	-	21,4	22,1	-
TURI	21,3	21,6	23,7	24,4	26,3	30,0
GENZANO DI LUCANIA	21,9	21,4	25,5	19,7	21,0	25,9
ALIANO	20,3	20,2	24,2	22,5	24,2	30,1
MATERA	21,4	21,5	24,9	23,7	25,0	29,3
SIBARI	24,0	24,3	28,3	24,5	25,5	30,7
PIETRANERA	**25,3**	25,1	**29,4**	21,5	22,2	25,4
SANTO PIETRO	22,3	21,5	23,8	**26,2**	26,0	29,2
LIBERTINIA	20,7	20,6	21,6	24,1	25,2	29,5
CHILIVANI	22,8	24,2	28,7	24,5	27,3	**32,1**
SANTA LUCIA	24,8	**25,7**	28,8	25,9	**28,0**	31,5

valori minimi Valori massimi legenda delle grandezze a pag. 84
(-) dato non disponibile

Agrometeorologia

Le tabelle rappresentano i valori medi decadali di alcune grandezze agrometeorologiche misurate dalle stazioni o stimate mediante appositi modelli.

Le grandezze misurate sono la temperatura superficiale, intendendo con tale termine la temperatura dell'aria misurata in prossimità del suolo da un sensore schermato, e la temperatura del suolo a -10 cm. La temperatura superficiale influenza in maniera determinante gli scambi energetici tra suolo ed atmosfera.

La temperatura del suolo è importante perché da essa dipendono le attività della microflora e le condizioni per la germinazione dei semi e per lo sviluppo ed il funzionamento degli apparati radicali.

Le grandezze stimate sono l'evapotraspirazione potenziale giornaliera (ETP), l'evapotraspirazione reale giornaliera (ETR) e il contenuto di umidità del suolo (US), con riferimento al prato, al frumento e all'orzo.

Con il termine "potenziale", nel presente Bollettino si intende l'evapotraspirazione della coltura in condizioni di rifornimento idrico ottimale. Con il termine "reale" si intende l'evapotraspirazione della coltura nelle reali condizioni di rifornimento idrico, considerando il solo apporto delle piogge in presenza di un suolo con un contenuto d'acqua disponibile (AWC) medio.

Il contenuto di umidità del suolo è espresso come percentuale rispetto al totale della quantità d'acqua disponibile per le piante. Il modello di bilancio idrico che è stato utilizzato per la stima di ETP, ETR e US si rifà al sistema MORECS, messo a punto dal Servizio meteorologico britannico.

Valori decadali medi di evapotraspirazione e umidità del suolo - giugno 2005

STAZIONI	PRATO ETP decade I	II	III	ETR decade I	II	III	US decade I	II	III	MAIS ETP decade I	II	III	ETR decade I	II	III	US decade I	II	III
NOVARA CAMERI	1,3	1,0	1,3	1,3	1,0	1,3	96	97	90	4,0	3,4	4,5	4,0	3,4	**4,4**	86	74	49
VERZUOLO	0,7	0,7	0,8	0,7	0,7	0,8	99	98	97	1,7	1,9	2,4	1,7	1,9	2,4	97	94	91
CARPENETO	1,3	1,4	2,0	1,3	1,4	2,0	95	89	78	3,0	3,7	6,5	**2,7**	**2,3**	**0,0**	**20**	**5**	**0**
ZANZARINA	1,1	0,9	0,8	1,1	0,9	0,8	98	95	92	2,8	2,7	2,6	2,8	2,7	**2,5**	87	70	55
MONTANASO LOMBARDO	1,4	1,1	1,3	1,4	1,1	1,3	95	88	85	4,5	3,7	4,2	4,5	3,7	**3,8**	84	57	34
VIGALZANO	1,7	1,2	1,5	1,7	1,2	1,5	98	95	92	-	-	-	-	-	-	-	-	-
VERONA VILLAFRANCA	1,6	1,1	1,4	1,6	1,1	1,4	98	93	86	4,2	3,3	4,3	4,2	3,3	**4,2**	86	67	41
SUSEGANA	1,4	0,9	1,1	1,4	0,9	1,1	99	99	97	4,3	2,8	3,7	4,3	2,8	3,7	91	86	80
CIVIDALE	1,6	1,0	1,5	1,6	1,0	1,5	97	99	96	4,8	3,0	5,0	4,8	3,0	5,0	86	85	68
TRIESTE	1,4	0,9	0,8	1,4	0,9	0,8	97	96	91	3,1	2,2	2,2	**3,0**	**1,5**	**0,6**	**11**	**5**	**0**
FIUME VENETO	1,3	1,0	1,3	1,3	1,0	1,3	98	98	97	3,7	3,0	4,0	3,7	3,0	4,0	89	79	67
CAPO MELE	1,2	0,8	0,4	1,2	0,8	0,4	96	96	97	4,1	3,0	1,4	4,1	3,0	1,4	82	64	54
PIACENZA	1,4	1,1	1,0	1,4	1,1	1,0	95	95	91	3,6	3,1	3,1	**2,7**	**2,3**	**0,2**	**10**	**7**	**0**
RIMINI	1,4	0,9	1,1	1,4	0,9	1,1	99	99	94	3,0	2,5	3,8	3,0	2,5	3,8	88	85	65
SAN CASCIANO	1,3	1,1	1,6	1,3	1,1	1,6	96	96	89	3,0	2,9	5,1	3,0	2,9	**5,0**	85	84	66
SAN PIERO A GRADO	1,2	1,1	1,2	1,2	1,1	1,2	96	97	93	3,5	3,6	4,3	3,5	**3,5**	4,3	83	73	53
SANTA FISTA	1,5	1,5	2,0	1,5	1,5	2,0	97	97	88	2,8	3,4	5,4	2,8	3,4	**5,3**	87	80	54
MARSCIANO	1,7	2,1	2,4	1,7	2,1	2,4	96	89	72	4,4	6,5	8,1	4,4	**6,3**	**3,8**	81	50	**8**
MONSAMPOLO	1,4	1,3	2,0	1,4	1,3	2,0	99	97	86	3,0	3,5	6,2	3,0	3,5	6,2	96	90	59
CAPRAROLA	1,1	1,1	1,8	1,1	1,1	1,8	98	97	86	4,3	4,0	5,2	4,3	4,0	**4,3**	89	75	46
MONTEROTONDO	2,0	1,6	2,9	2,0	1,6	2,9	97	95	85	5,5	4,7	10,2	5,5	**3,4**	**0,2**	**27**	**6**	**0**
ROMA CIAMPINO	1,5	1,0	1,8	1,5	1,0	1,8	96	97	93	3,9	2,7	5,8	3,9	2,7	5,8	86	77	59
ROMA COLLEGIO ROMANO	1,4	1,2	2,0	1,4	1,2	2,0	97	96	91	5,6	3,7	3,3	5,6	3,7	**2,5**	82	60	47
BORGO SAN MICHELE	1,2	1,2	1,7	1,2	1,2	1,7	99	98	90	3,1	3,5	6,0	3,1	3,5	**5,9**	89	79	47
PALIANO	1,5	1,0	1,9	**1,2**	1,0	1,9	99	99	92	2,7	2,7	6,0	2,7	2,7	**5,9**	97	93	74
CASTEL DI SANGRO	0,9	1,2	1,1	0,9	1,2	1,1	100	98	97	1,1	2,1	2,5	1,1	2,1	2,5	94	95	91
CAMPOCHIARO	1,0	1,1	1,3	1,0	1,1	1,3	99	99	98	1,9	2,4	3,4	1,9	2,4	3,4	95	97	94
TERMOLI	1,5	0,9	1,1	1,5	0,9	1,1	99	98	90	4,6	3,6	3,9	4,6	3,6	**3,5**	87	69	43
CASTEL VOLTURNO	1,6	1,5	1,5	1,6	1,5	1,5	71	65	55	5,4	5,7	4,6	**5,2**	**1,0**	**0,3**	**20**	**1**	**0**
PIANO CAPPELLE	1,4	1,5	1,8	1,4	1,5	1,8	98	96	85	3,1	4,0	5,5	3,1	**3,9**	**5,3**	86	72	40
CAPO PALINURO	1,0	0,7	0,6	1,0	0,7	0,6	97	91	88	1,8	1,5	1,6	1,8	1,5	1,6	95	83	72
PONTECAGNANO	1,2	1,0	0,8	1,2	1,0	0,8	98	97	97	1,2	1,6	2,0	1,2	1,6	2,0	95	93	93
FOGGIA AMENDOLA	1,9	1,9	3,0	1,9	1,9	3,0	96	92	78	3,3	4,4	8,7	3,3	4,4	**7,7**	88	71	31
PALO DEL COLLE	1,8	1,9	3,1	1,8	1,9	3,1	98	92	74	4,9	6,0	12,6	4,9	**5,9**	**5,7**	87	61	**11**
TURI	1,6	1,6	2,3	1,6	1,6	2,3	99	93	80	4,6	5,2	8,4	4,5	5,2	**5,3**	85	55	**15**
BRINDISI	1,2	0,9	1,1	1,2	0,9	1,1	97	95	91	1,9	2,0	3,6	1,9	2,0	**3,5**	91	82	68
ALIANO	1,4	1,4	2,4	1,4	1,4	2,4	97	98	90	3,5	3,7	7,6	3,5	3,7	7,6	90	92	65
MATERA	1,7	1,7	3,4	1,7	1,7	3,4	94	86	69	4,9	5,4	14,0	4,9	**5,2**	**4,1**	78	47	**7**
SIBARI	1,2	1,1	2,1	1,2	1,1	2,1	97	94	87	2,8	3,2	7,1	2,8	3,2	**6,7**	86	70	41
MESSINA	0,7	0,6	1,2	0,7	0,6	1,2	97	100	96	2,1	1,9	4,0	2,1	1,9	**3,8**	86	80	62
PIETRANERA	1,7	1,6	3,0	1,7	1,6	3,0	95	96	82	5,3	5,4	11,0	5,3	5,4	**6,7**	79	65	**20**
GELA	0,4	0,7	0,7	0,4	0,7	0,7	99	98	96	1,5	2,6	2,3	1,5	2,6	2,3	89	79	64
SANTO PIETRO	1,4	1,6	2,6	1,4	1,6	2,6	95	95	83	4,4	5,6	8,8	4,4	5,6	**5,1**	79	58	**20**
LIBERTINIA	2,1	1,8	3,7	**0,3**	**1,5**	**0,2**	84	88	71	6,4	6,1	13,4	**0,6**	**1,0**	**0,0**	65	37	**3**
COZZO SPADARO	0,7	0,6	1,5	0,7	0,6	1,5	98	99	94	1,1	1,3	4,5	1,1	1,3	4,5	96	97	80
CHILIVANI	2,1	2,1	2,9	2,1	2,1	2,9	93	80	64	5,3	6,0	9,7	5,3	**5,8**	**3,0**	77	40	**4**
CAPO BELLAVISTA	1,1	0,7	1,0	1,1	0,7	1,0	97	94	88	1,5	1,5	2,5	1,5	1,5	2,5	93	83	69
CAGLIARI ELMAS	1,7	1,7	2,3	1,7	1,7	2,3	94	89	77	2,5	3,8	6,7	2,5	3,8	**6,3**	89	72	40
SANTA LUCIA	1,6	1,8	1,8	1,6	1,8	1,8	95	85	73	2,5	4,1	4,8	2,5	4,1	**4,7**	89	69	39

valori di US < 30% ETR < ETP legenda delle grandezze a pag.84 (-) dato non disponibile

Stima della fase fenologica di sviluppo del mais - giugno 2005

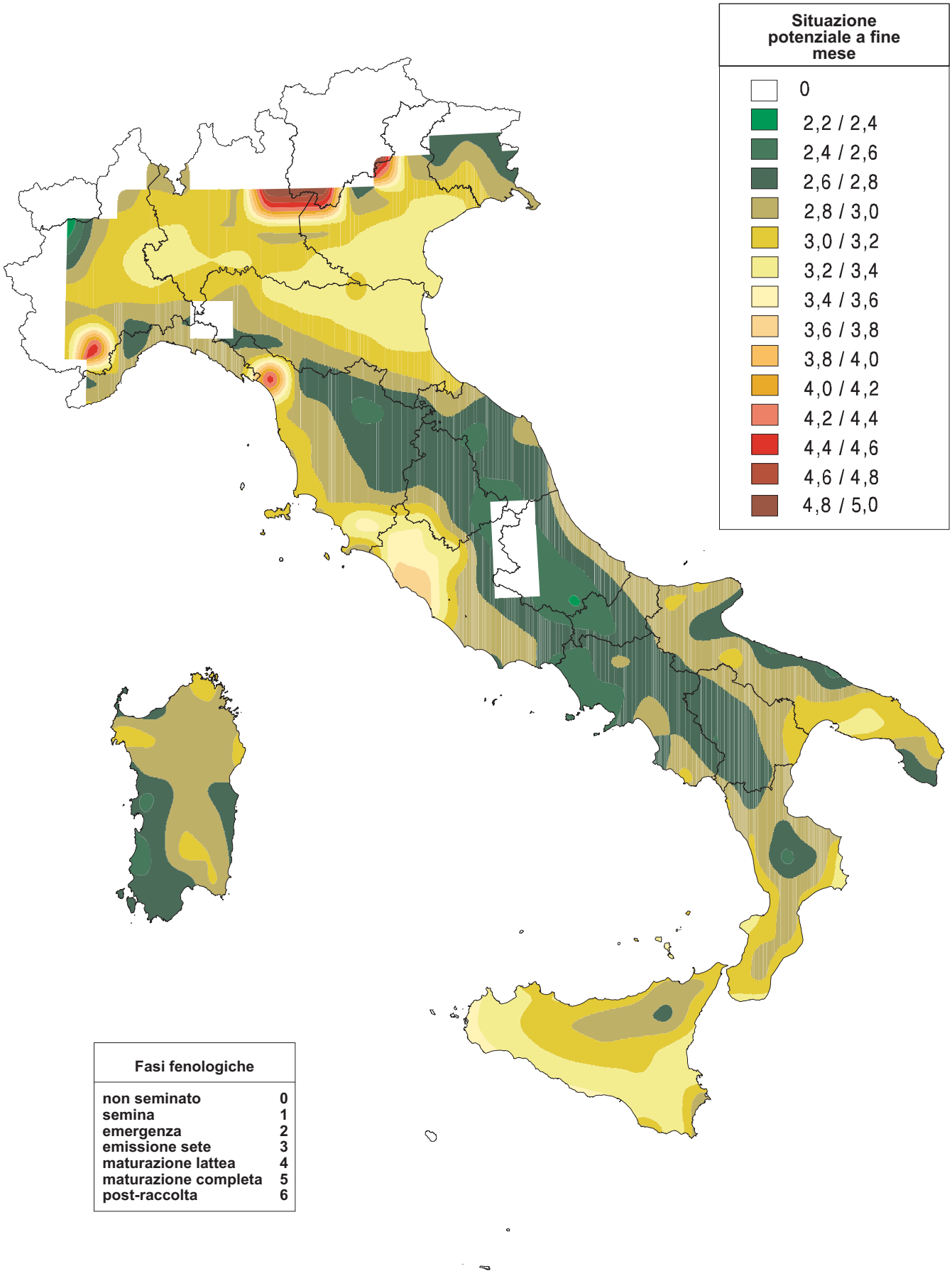

Fasi fenologiche	
non seminato	0
semina	1
emergenza	2
emissione sete	3
maturazione lattea	4
maturazione completa	5
post-raccolta	6

Gelate

STAZIONI	Valori climatici							I semestre 2005				
	percentuali di giorni con gelo						n° giorni con Tmin ≤ 0°	n° giorni con Tmin ≤ 0°	ultima gelata verificatasi			
	Gen	Feb	Mar	Apr	Mag	Giu			Data di inizio	Durata in giorni	Tmin	Tmin del giorno precedente alla gelata
TORINO CASELLE	76	60	24	5	0	0	50	63	03/03/2005	6	-6,0	-
NOVARA CAMERI	71	60	27	6	0	0	50	56	20/04/2005	1	0,0	5,0
MONDOVI'	37	30	10	1	0	0	24	34	11/03/2005	1	-0,2	3,6
VERZUOLO	37	27	8	0	0	0	23	40	16/02/2005	21	-8,2	0,6
CARPENETO	48	26	8	0	0	0	24	49	11/03/2005	1	-0,2	1,6
ORIO AL SERIO	60	46	14	2	0	0	37	58	11/03/2005	1	-0,5	1,5
BRESCIA GHEDI	64	53	17	1	0	0	41	65	22/02/2005	18	-9,3	0,2
ZANZARINA	64	67	28	3	0	0	50	70	03/04/2005	1	-0,1	3,2
MONTANASO LOMBARDO	62	53	13	0	0	0	40	60	10/03/2005	2	-0,6	0,5
VIGALZANO	**85**	72	17	2	0	0	55	69	14/03/2005	1	-0,1	2,1
VERONA VILLAFRANCA	60	48	15	1	0	0	38	65	14/03/2005	1	-0,6	0,8
VICENZA	60	51	18	1	0	0	39	71	14/02/2005	**29**	**-10,0**	0,2
SUSEGANA	61	63	17	1	0	0	43	67	12/03/2005	2	-0,7	0,8
VENEZIA TESSERA	52	42	11	0	0	0	32	57	10/03/2005	1	-0,6	0,6
CIVIDALE	44	36	9	1	0	0	28	56	05/03/2005	6	-4,6	0,6
TRIESTE	13	12	3	0	0	0	8	17	07/03/2005	2	-0,4	0,2
FIUME VENETO	61	51	12	1	0	0	39	59	13/03/2005	1	-0,6	0,2
CAPO MELE	2	1	0	0	0	0	1	4	28/02/2005	4	-1,6	3,1
GENOVA SESTRI	4	2	1	0	0	0	2	4	28/02/2005	4	-2,5	2,8
SARZANA LUNI	18	11	4	0	0	0	10	10	01/03/2005	2	-2,4	1,0
PIACENZA	63	52	23	2	0	0	43	64	10/03/2005	2	-4,2	0,2
BOLOGNA B. PANIGALE	52	37	11	1	0	0	31	60	11/03/2005	1	-1,5	0,6
MARINA DI RAVENNA	38	23	7	0	0	0	21	40	10/03/2005	2	-0,2	0,8
RIMINI	43	32	13	1	0	0	27	49	06/03/2005	6	-3,2	0,8
SAN CASCIANO	15	11	2	0	0	0	9	30	07/03/2005	3	-3,6	1,2
SAN PIERO A GRADO	30	31	13	3	0	0	25	51	04/03/2005	8	-5,4	0,9
AREZZO	48	46	26	8	1	0	39	56	18/03/2005	1	0,0	1,2
RADICOFANI	32	35	20	7	0	0	28	35	05/03/2005	4	-4,8	1,0
GROSSETO	24	20	9	1	0	0	16	37	07/03/2005	5	-2,4	1,4
SANTA FISTA	59	69	45	17	0	0	59	75	23/04/2005	1	-0,1	2,0
MARSCIANO	39	47	17	3	0	0	34	51	05/03/2005	7	-3,5	2,5
FRONTONE	28	27	13	2	0	0	21	45	11/03/2005	1	-0,4	0,8
FALCONARA	34	29	14	1	0	0	24	37	10/03/2005	1	-0,6	1,1
MONSAMPOLO	25	21	8	1	0	0	17	28	11/03/2005	1	-2,0	1,6
CAPRAROLA	19	18	14	3	0	0	17	39	05/03/2005	5	-4,1	1,2
MONTEROTONDO	10	8	0	0	0	0	4	7	08/03/2005	4	-4,3	0,1
ROMA CIAMPINO	21	17	6	0	0	0	13	17	09/03/2005	1	-1,0	0,4
ROMA COLLEGIO ROMANO	10	8	0	0	0	0	4	6	01/03/2005	3	-2,6	0,4
BORGO SAN MICHELE	21	12	6	1	0	0	13	18	08/03/2005	2	-2,6	0,7
PALIANO	59	69	45	17	0	0	59	66	22/04/2005	1	0,0	2,8
FROSINONE	44	37	13	2	0	0	29	45	07/03/2005	5	-3,6	0,8
CASTEL DI SANGRO	81	**82**	**59**	**33**	1	**1**	**75**	**93**	**10/06/2005**	1	-0,2	1,9
PESCARA	27	22	11	1	0	0	19	47	03/04/2005	2	-0,3	1,7
CAMPOCHIARO	60	71	51	32	1	0	66	76	21/05/2005	1	-0,4	2,4
TERMOLI	3	2	1	0	0	0	2	2	28/02/2005	2	-0,2	3,8
CASTEL VOLTURNO	29	28	12	5	0	0	23	15	08/03/2005	2	-1,4	1,5
PIANO CAPPELLE	29	28	12	5	0	0	23	30	08/03/2005	4	-2,5	0,1
NAPOLI CAPODICHINO	10	7	3	0	0	0	6	10	09/03/2005	1	-2,3	0,6
CAPO PALINURO	1	0	1	0	0	0	1	5	01/03/2005	2	-0,4	1,8
PONTECAGNANO	23	19	8	2	0	0	16	21	11/03/2005	1	-0,4	0,7
FOGGIA AMENDOLA	16	18	7	1	0	0	13	20	03/04/2005	1	-0,4	2,6
PALO DEL COLLE	29	29	8	2	0	0	21	27	03/04/2005	2	-1,2	0,6
TURI	21	29	6	1	0	0	17	14	11/03/2005	1	-0,7	1,4
MARINA DI GINOSA	4	4	3	0	0	0	3	7	12/03/2005	1	-1,4	0,6
BRINDISI	2	2	1	0	0	0	1	0				
S. MARIA DI LEUCA	1	0	1	0	0	0	0	0				
LECCE	8	8	3	0	0	0	6	19	23/04/2005	1	-0,2	3,4
GENZANO DI LUCANIA	35	44	15	4	0	0	30	35	06/03/2005	6	-2,9	1,3
ALIANO	46	49	19	2	0	0	33	51	14/03/2005	3	-1,9	2,0
MATERA	35	44	15	4	0	0	30	40	03/04/2005	2	-1,3	0,5
BONIFATI	5	5	2	0	0	0	4	3	08/03/2005	1	0,0	1,0
SIBARI	10	8	3	1	0	0	7	10	11/03/2005	1	-0,3	4,9
LAMEZIA TERME	5	6	2	0	0	0	4	15	11/03/2005	2	-1,1	3,7
REGGIO CALABRIA	0	0	0	0	0	0	0	0				
TRAPANI BIRGI	0	0	0	0	0	0	0	0				
PALERMO PUNTA RAISI	0	0	0	0	0	0	0	0				
MESSINA	0	0	0	0	0	0	0	0				
PIETRANERA	24	27	18	11	**2**	0	25	14	21/03/2005	1	-0,4	1,6
GELA	0	0	0	0	0	0	0	0				
SANTO PIETRO	6	5	5	0	0	0	5	6	09/03/2005	1	-1,1	0,5
LIBERTINIA	14	18	8	4	0	0	13	9	19/02/2005	1	-0,3	0,6
COZZO SPADARO	0	0	0	0	0	0	0	0				
ALGHERO	5	4	2	0	0	0	3	6	08/03/2005	2	-0,7	1,4
OLBIA COSTA SMERALDA	5	4	3	1	0	0	4	12	11/03/2005	1	-0,3	1,8
CHILIVANI	33	34	24	6	0	0	30	47	19/03/2005	3	-1,8	1,0
CAPO BELLAVISTA	0	0	0	0	0	0	0	0				
CAGLIARI ELMAS	4	3	1	0	0	0	2	9	08/03/2005	2	-1,0	1,6
SANTA LUCIA	7	7	7	1	0	0	7	17	08/03/2005	2	-1,9	0,4

valori minimi valori massimi

legenda dei parametri a pag. 84
(-) dato non disponibile

Nella prima parte della tabella vengono riportati i valori climatici mensili della percentuale dei giorni con temperatura minima uguale o inferiore a 0°C. La stazione di Vigalzano raggiunge, nel mese di gennaio, la percentuale più elevata in assoluto (85%). A maggio la percentuale più elevata appartiene a Pietranera (2%), mentre negli altri mesi le percentuali maggiori appartengono a Castel di Sangro.

A giugno il rischio di gelate è uguale a zero in tutte le località ad eccezione di Castel di Sangro. Da notare che in molte stazioni del sud la probabilità di gelata è quasi nulla in tutto il semestre.

La seconda parte della tabella riguarda il I semestre dell'anno in corso e riporta, oltre al numero complessivo di giorni con temperatura uguale o inferiore a 0°C, alcuni dati relativi all'ultima gelata verificatasi nel periodo in esame. Castel di Sangro risulta la località con il maggior numero di giorni di gelo.

Valori decadali totali delle somme termiche - giugno 2005

STAZIONI	somme termiche>0°			somme termiche>5°			somme termiche>10°			somme termiche>15°			somme termiche >0° dal 1 gennaio	
	decade			decade			decade			decade			2005	scarti dal clima
	I	II	III	I	II	III	I	II	III	I	II	III		
TORINO CASELLE	-	198	264	-	153	214	-	108	164	-	63	114	2009	**240**
NOVARA CAMERI	-	-	198	-	-	158	-	-	118	-	-	78	-	-
MONDOVI'	-	209	206	-	159	166	-	109	126	-	59	86	2067	166
VERZUOLO	189	208	255	139	158	205	89	108	155	39	58	105	2038	190
CARPENETO	186	208	250	136	158	200	86	108	150	37	58	100	2006	172
ORIO AL SERIO	-	204	246	-	160	201	-	114	156	-	70	111	2093	172
BRESCIA GHEDI	158	221	269	118	171	219	78	121	169	38	71	119	1981	45
ZANZARINA	176	218	266	131	168	216	86	118	166	41	68	116	1982	84
MONTANASO LOMBARDO	204	226	269	154	176	219	104	126	169	54	76	119	2095	215
VIGALZANO	169	195	240	119	145	190	69	95	140	21	45	90	1760	-122
VERONA VILLAFRANCA	160	226	276	120	176	226	80	126	176	40	76	126	2064	125
VICENZA	-	208	276	-	163	226	-	118	176	-	73	126	2048	44
SUSEGANA	186	209	254	136	159	204	86	109	154	36	59	104	1936	68
VENEZIA TESSERA	-	196	252	-	152	202	-	106	152	-	62	102	1916	-39
CIVIDALE	181	204	252	131	154	202	81	104	152	33	54	102	1971	25
TRIESTE	156	227	265	116	177	215	76	127	165	36	77	115	2194	-16
FIUME VENETO	190	215	256	140	165	206	90	115	156	40	65	106	2051	73
CAPO MELE	190	222	245	145	172	195	100	122	145	55	72	95	2523	234
GENOVA SESTRI	-	210	254	-	165	204	-	120	154	-	75	104	2518	137
SARZANA LUNI	-	218	250	-	168	200	-	118	150	-	68	100	2324	5
PIACENZA	151	216	265	111	166	215	71	116	165	31	66	115	1954	55
BOLOGNA B. PANIGALE	-	221	274	-	171	224	-	121	174	-	71	124	2068	16
MARINA DI RAVENNA	162	215	258	122	165	208	82	115	158	42	65	108	2072	-40
RIMINI	171	205	250	126	155	200	81	105	150	36	55	100	1966	-55
SAN CASCIANO	199	214	260	149	164	210	99	114	160	49	64	110	2200	-35
SAN PIERO A GRADO	185	201	242	135	151	192	85	101	142	41	51	92	2068	24
AREZZO	150	196	253	110	146	203	70	96	153	34	47	103	1959	-101
RADICOFANI	-	-	199	-	-	159	-	-	119	-	-	79	-	-
GROSSETO	-	218	231	-	168	186	-	118	141	-	68	96	2229	-14
SANTA FISTA	176	190	243	126	140	193	76	90	143	32	41	93	1772	136
MARSCIANO	197	212	265	147	162	215	97	112	165	48	62	115	2088	151
FRONTONE	149	202	271	109	152	221	69	102	171	35	52	121	1973	96
FALCONARA	-	160	248	-	120	198	-	80	148	-	40	98	2015	-71
MONSAMPOLO	172	205	256	127	155	206	82	105	156	37	55	106	2169	41
CAPRAROLA	182	203	255	132	153	205	82	103	155	37	53	105	2014	224
MONTEROTONDO	203	214	262	153	164	212	103	114	162	53	64	112	-	-
ROMA CIAMPINO	164	219	264	124	169	214	84	119	164	44	69	114	2301	-11
ROMA COLLEGIO ROMANO	-	203	246	-	158	201	-	113	156	-	68	111	2610	88
BORGO SAN MICHELE	197	209	238	147	159	188	97	109	138	47	59	88	2313	17
PALIANO	182	193	238	132	143	188	82	93	138	36	43	88	1899	-
FROSINONE	-	203	252	-	153	202	-	103	152	-	53	102	2085	-163
CASTEL DI SANGRO	**137**	**146**	194	**87**	**96**	**144**	**42**	**46**	**94**	**7**	**7**	**44**	**1366**	0
PESCARA	163	190	244	118	140	194	73	90	144	30	40	94	2002	-169
CAMPOCHIARO	166	177	220	116	127	170	66	77	120	26	30	70	1728	172
TERMOLI	157	220	276	117	170	226	77	120	176	37	70	126	2614	164
CASTEL VOLTURNO	211	219	251	161	169	201	111	119	151	61	69	101	2399	-
PIANO CAPPELLE	191	204	245	141	154	195	91	104	145	44	54	95	2137	27
NAPOLI CAPODICHINO	-	201	258	-	156	208	-	111	158	-	66	108	2441	42
CAPO PALINURO	170	224	255	130	174	205	90	124	155	50	74	105	2583	54
PONTECAGNANO	202	206	234	152	156	184	102	106	134	52	56	84	2306	22
FOGGIA AMENDOLA	181	217	270	136	167	220	91	117	170	47	67	120	2312	2
PALO DEL COLLE	182	213	-	137	163	-	92	113	-	49	63	-	2324	102
TURI	194	187	250	144	142	200	94	97	150	46	52	100	2306	187
MARINA DI GINOSA	190	226	264	145	176	214	100	126	164	55	76	114	2575	104
BRINDISI	181	212	247	136	162	197	91	112	147	46	62	97	2506	-57
S. MARIA DI LEUCA	160	196	232	120	151	187	80	106	142	40	61	97	2595	32
LECCE	-	-	258	-	-	208	-	-	158	-	-	108	2378	-180
GENZANO DI LUCANIA	181	200	256	131	150	206	81	100	156	40	50	106	2045	-
ALIANO	200	209	263	150	159	213	100	109	163	51	59	113	2217	-169
MATERA	169	200	194	124	150	154	79	100	114	36	51	74	2017	-82
BONIFATI	-	-	**193**	-	-	153	-	-	113	-	-	73	-	-
SIBARI	190	217	272	145	167	222	100	117	172	55	67	122	2549	**-356**
LAMEZIA TERME	184	187	240	139	142	190	94	97	140	49	52	90	2374	-170
REGGIO CALABRIA	-	225	278	-	175	228	-	125	178	-	75	128	2908	64
TRAPANI BIRGI	172	220	237	132	170	187	92	120	137	52	70	87	2667	-77
PALERMO PUNTA RAISI	177	228	262	137	178	212	97	128	162	57	78	112	2879	4
MESSINA	181	**238**	**286**	141	**188**	**236**	101	**138**	**186**	61	**88**	**136**	**2966**	143
PIETRANERA	197	203	239	147	153	189	97	103	139	47	53	89	-	-
GELA	206	233	250	161	183	200	116	133	150	71	83	100	2820	118
SANTO PIETRO	210	217	254	160	167	204	110	117	154	60	67	104	2502	161
LIBERTINIA	**226**	227	275	**176**	177	225	**126**	127	175	**76**	77	125	2547	102
COZZO SPADARO	191	-	264	146	-	214	101	-	164	56	-	114	2762	-21
OLBIA COSTA SMERALDA	-	222	230	-	172	185	-	122	140	-	72	95	2390	-168
CHILIVANI	203	-	263	153	-	213	103	-	163	53	-	113	2144	36
CAPO BELLAVISTA	161	229	269	121	179	219	81	129	169	41	79	119	2796	226
CAGLIARI ELMAS	174	207	256	134	162	206	94	117	156	54	72	106	2554	7
SANTA LUCIA	214	227	-	164	177	-	114	127	-	64	77	-	2480	1

valori minimi

valori massimi

legenda delle grandezze a pag. 84
(-) dato non disponibile

Andamento termico - giugno 2005

STAZIONI	Scarti (°C) rispetto al clima		Eventi Estremi (*)				Eventi Estremi (**)			
			Temperatura minima		Temperatura massima		Temperatura minima		Temperatura massima	
	Tmin	Tmax	<	>	<	>	<	>	<	>
TORINO CASELLE	3.5	3.7	0	7	0	7	0	0	0	0
NOVARA CAMERI	1.6	2.0	1	3	3	4	1	0	0	0
MONDOVI'	2.0	3.1	0	3	0	5	0	0	0	0
VERZUOLO	0.4	1.2	0	0	1	0	0	0	0	0
CARPENETO	0.2	1.2	3	0	0	2	1	0	0	0
ORIO AL SERIO	**3.8**	4.0	0	9	0	8	0	0	0	0
BRESCIA GHEDI	1.9	2.1	1	1	0	2	0	0	0	0
ZANZARINA	-0.3	3.5	3	0	0	6	1	0	0	0
MONTANASO LOMBARDO	1.8	2.0	1	2	0	5	0	0	0	0
VIGALZANO	-1.6	0.4	4	0	1	0	1	0	0	0
VERONA VILLAFRANCA	2.3	2.9	1	3	0	5	0	1	0	0
VICENZA	2.4	3.1	2	6	0	8	0	0	0	0
SUSEGANA	1.0	1.1	3	3	1	1	0	0	0	0
VENEZIA TESSERA	1.5	2.1	1	1	0	0	0	0	0	0
CIVIDALE	-0.9	1.6	4	0	1	1	2	0	0	0
TRIESTE	1.3	1.4	1	1	0	1	0	0	0	0
FIUME VENETO	-0.5	2.5	3	0	0	0	1	0	0	0
CAPO MELE	2.7	2.1	0	4	0	1	0	0	0	0
GENOVA SESTRI	3.2	2.5	0	5	0	4	0	0	0	0
SARZANA LUNI	2.4	2.0	0	2	0	1	0	0	0	0
PIACENZA	1.8	2.9	0	3	0	5	0	0	0	0
BOLOGNA B. PANIGALE	1.4	2.2	0	1	0	3	0	0	0	0
MARINA DI RAVENNA	1.3	1.6	0	1	0	2	0	0	0	0
RIMINI	1.1	1.4	0	1	0	2	0	0	0	1
SAN CASCIANO	0.0	2.8	3	0	0	2	1	0	0	0
SAN PIERO A GRADO	-2.5	3.0	5	0	1	3	3	0	0	0
AREZZO	2.0	2.7	2	3	0	3	0	0	0	0
RADICOFANI	2.8	3.1	0	1	0	4	0	0	0	0
GROSSETO	1.0	2.3	2	2	1	5	0	0	0	1
SANTA FISTA	-3.7	3.2	8	0	0	8	5	0	0	2
MARSCIANO	-0.9	4.0	5	0	0	8	2	0	0	1
FRONTONE	2.0	3.2	2	5	0	5	0	0	0	0
FALCONARA	1.3	1.2	0	2	0	1	0	0	0	1
MONSAMPOLO	-0.3	1.8	2	1	0	1	0	0	0	0
CAPRAROLA	-0.7	2.0	6	1	1	3	3	0	0	0
MONTEROTONDO	-0.6	**5.5**	1	0	0	16	0	0	0	4
ROMA CIAMPINO	2.1	1.3	0	3	0	0	0	1	0	0
ROMA COLLEGIO ROMANO	1.9	3.4	0	2	0	5	0	0	0	0
BORGO SAN MICHELE	-1.0	2.2	2	0	0	0	0	0	0	0
PALIANO	-3.6	3.0	7	0	0	5	4	0	0	0
FROSINONE	2.0	0.3	0	4	0	0	0	0	0	0
CASTEL DI SANGRO	**-7.1**	-0.9	20	0	4	0	12	0	2	0
PESCARA	-0.4	0.6	3	0	2	1	0	0	0	0
CAMPOCHIARO	-4.6	1.9	14	0	2	2	6	0	0	0
TERMOLI	1.6	1.5	1	6	0	3	0	0	0	1
CASTEL VOLTURNO	1.2	2.6	1	1	0	3	0	0	0	0
PIANO CAPPELLE	-1.8	2.7	5	0	0	2	1	0	0	0
NAPOLI CAPODICHINO	2.7	1.7	0	7	0	0	0	0	0	0
CAPO PALINURO	0.9	2.0	2	2	0	2	0	0	0	0
PONTECAGNANO	-0.7	2.0	3	0	0	2	2	0	0	0
FOGGIA AMENDOLA	1.1	0.7	2	5	3	2	0	0	0	0
PALO DEL COLLE	-0.1	1.1	4	1	3	3	0	0	0	1
TURI	0.6	-0.2	1	1	3	1	0	0	0	0
MARINA DI GINOSA	0.8	1.7	2	2	0	2	0	0	0	0
BRINDISI	0.4	-0.6	0	0	0	1	0	0	0	0
S. MARIA DI LEUCA	0.9	-0.2	1	1	2	0	0	0	0	0
LECCE	-1.0	1.4	3	0	1	3	0	0	0	0
GENZANO DI LUCANIA	0.1	0.4	4	5	3	1	0	0	1	0
ALIANO	-2.1	4.8	7	0	0	13	5	0	0	3
MATERA	-1.9	2.1	5	0	0	3	3	0	0	0
BONIFATI	-	-	-	-	-	-	-	-	-	-
SIBARI	0.3	3.5	2	2	0	7	0	0	0	1
LAMEZIA TERME	1.0	0.2	1	1	1	0	0	0	0	0
REGGIO CALABRIA	0.6	0.4	1	0	1	2	0	0	0	1
TRAPANI BIRGI	0.8	0.2	0	0	0	0	0	0	0	0
PALERMO PUNTA RAISI	0.2	1.8	0	0	0	3	0	0	0	1
MESSINA	1.5	1.7	2	3	1	5	0	0	0	1
PIETRANERA	0.1	**-1.1**	0	0	3	0	0	0	0	0
GELA	2.2	2.2	0	1	0	1	0	0	0	0
SANTO PIETRO	0.7	-0.9	0	0	3	0	0	0	1	0
LIBERTINIA	-0.3	5.2	1	1	0	13	0	0	0	9
COZZO SPADARO	1.1	0.2	0	1	2	3	0	0	0	0
OLBIA COSTA SMERALDA	1.3	0.7	1	1	1	1	0	0	0	0
CHILIVANI	-2.0	**5.5**	4	0	0	11	3	0	0	1
CAPO BELLAVISTA	1.6	1.9	0	3	0	4	0	1	0	0
CAGLIARI ELMAS	1.6	2.0	0	1	0	2	0	0	0	0
SANTA LUCIA	0.6	3.0	0	0	0	2	0	0	0	0

valori minimi valori massimi

(*) numero di giorni in cui la temperatura si è discostata dal valore medio climatico
(**) numero di giorni in cui la temperatura si è discostata dal valore medio climatico
(-) dato non disponibile

Eventi estremi

La tabella mostra il risultato del confronto tra l'andamento termico del mese in esame e i valori climatici, mettendo in evidenza gli eventuali scostamenti. Nelle prime due colonne vengono presentati gli scarti della temperatura mensile minima e massima rispetto al valore medio climatico. L'analisi statistica stabilisce che, per parametri a distribuzione normale quali la temperatura, gli eventi che cadono al di fuori degli intervalli individuati dalla media ± 2 e dalla media ± 3 sono eventi che si presentano con probabilità assai basse, pari rispettivamente al 4,55% ed allo 0,27%. Sono stati pertanto definiti come eventi estremi quei giorni in cui le temperature si discostano dalla media climatica per valori maggiori di +2

Precipitazioni giugno 2005

Percentuale della precipitazione totale e del numero di giorni piovosi rispetto al valore climatico (mediana)

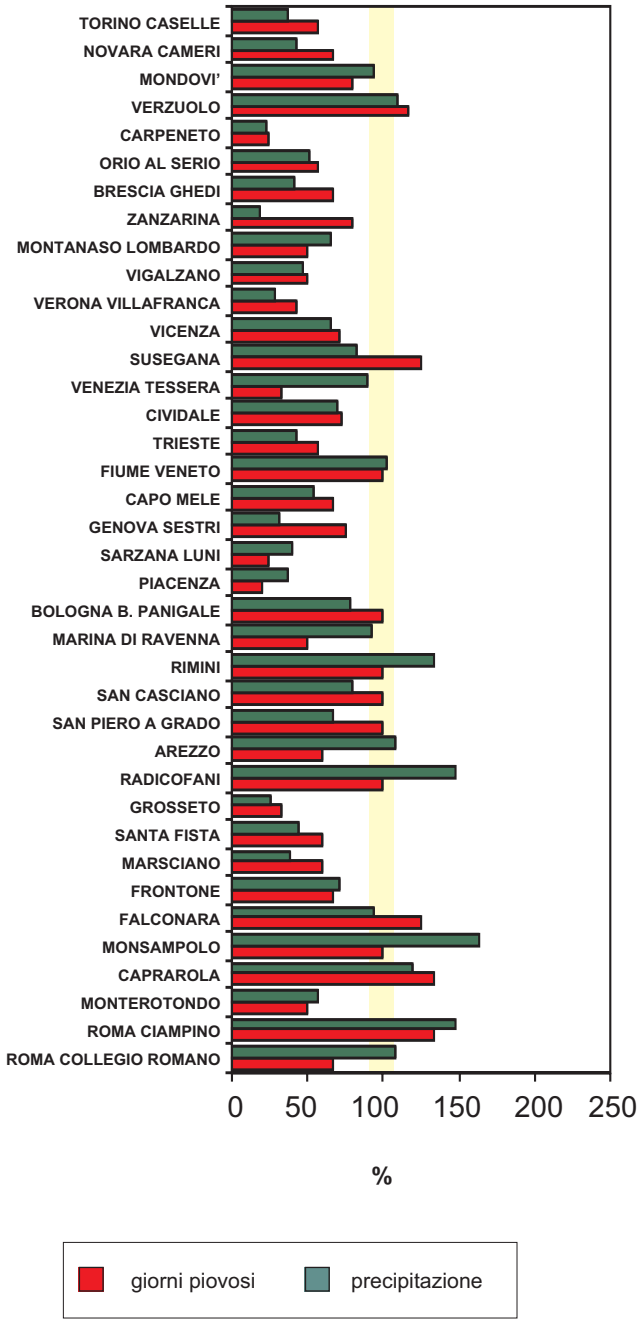

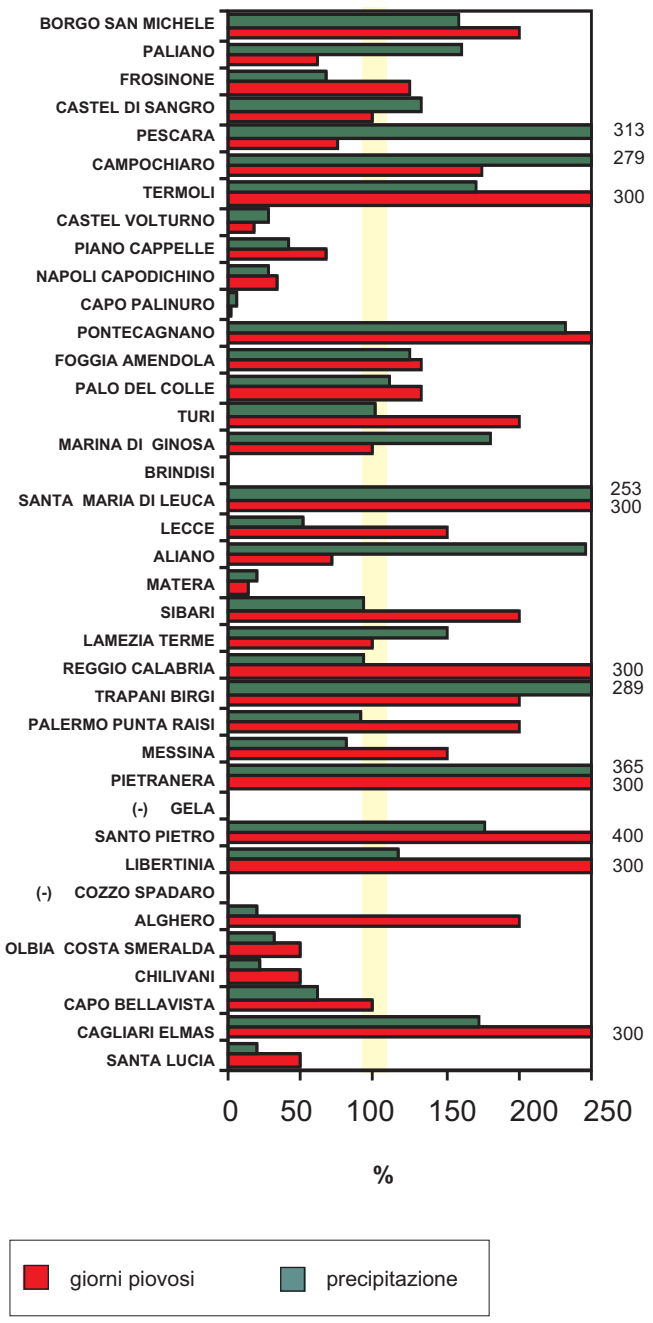

(-) dato non disponibile

Eventi Estremi

In questi grafici e nei seguenti è rappresentato il rapporto percentuale tra la precipitazione verificatasi nel periodo in esame e la precipitazione climaticamente più frequente nello stesso intervallo.

La precipitazione più frequente (valore mediano o 50° percentile) è stata calcolata a partire dai dati storici climatici mediante una analisi della distribuzione di probabilità del parametro. Il confronto viene fatto sia sulla quantità totale di precipitazione che sul numero di giorni di pioggia.

I grafici permettono quindi di evidenziare le eventuali anomalie degli eventi piovosi rispetto ai valori climatici: valori percentuali superiori al 100% indicano precipitazioni totali o numero di giorni piovosi superiori ai valori climatici, mentre percentuali inferiori al 100% indicano valori inferiori a quelli climatici.

Per i dati di precipitazione totale in mm e il numero di giorni piovosi si rimanda alla tabella di pagina 2.

****

Nel complesso, le precipitazioni del mese di giugno 2005 sono risultate inferiori alla norma al nord e superiori alla norma al sud. Nelle regioni centro-settentrionali ventisei località hanno fatto registrare valori deficitari, di cui quattordici inferiori al 50%; delle rimanenti stazioni, sette sono risultate nella norma e cinque l'hanno superata. Il valore minimo è stato quello di Zanzarina (19%), mentre la percentuale più elevata si è avuta a Monsampolo (163%). Per i giorni piovosi le percentuali estreme si sono avute a Piacenza (20%) e, con il 133%, a Caprarola e Roma Ciampino. Nel centro-sud, le località con precipitazioni sopra la norma sono state diciotto, con la percentuale più elevata a Pietranera (365%). Le località con valori inferiori alla norma sono risultate quattordici, con assenza totale di pioggia a Brindisi e una percentuale inferiore al 10% a Capo Palinuro. Per quanto riguarda i giorni piovosi, la percentuale più elevata è stata raggiunta a Santo Pietro (400%).

Precipitazioni gennaio - giugno 2005

Percentuale della precipitazione totale e del numero di giorni piovosi rispetto al valore climatico (mediana)

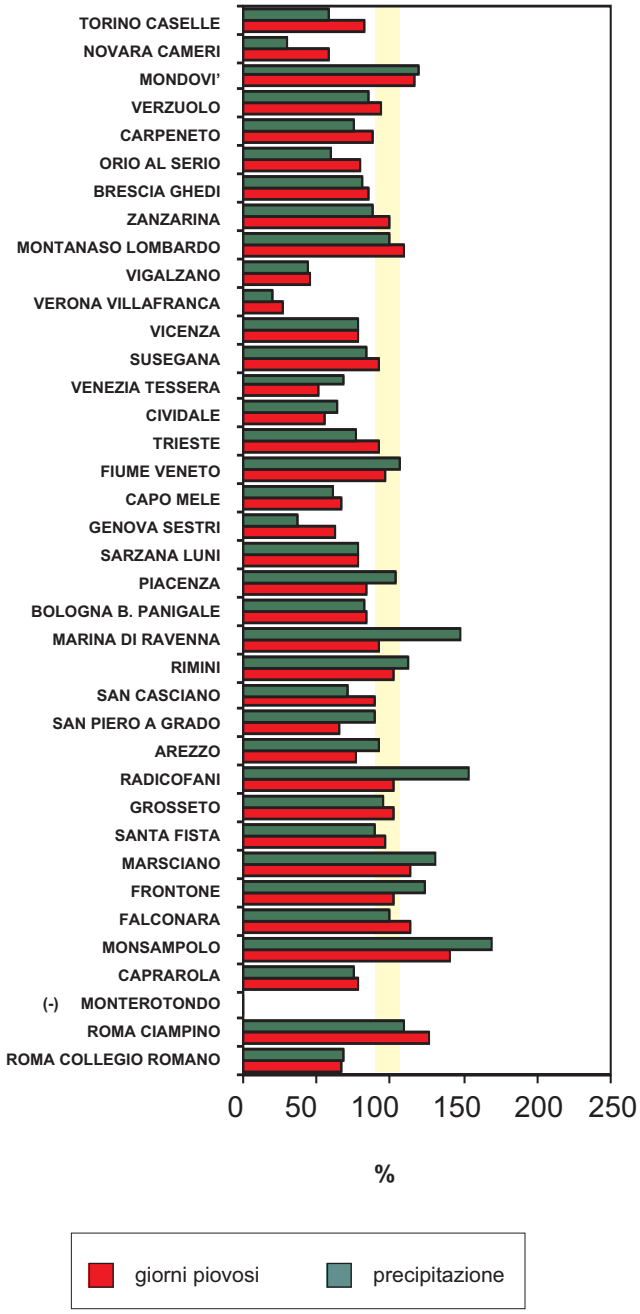

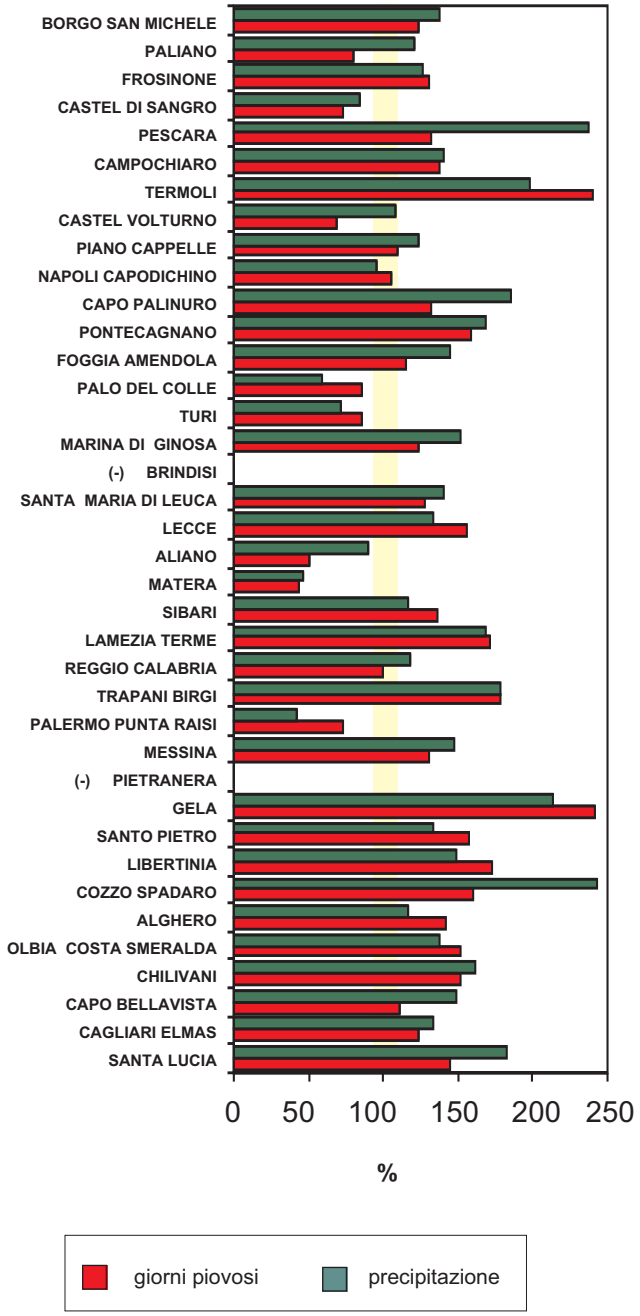

(-) dato non disponibile

Eventi Estremi

I grafici, analoghi ai precedenti, mostrano il rapporto percentuale delle precipitazioni e dei giorni piovosi per il periodo considerato rispetto ai valori climatici dello stesso periodo.

***

Nel primo semestre del 2005 si è evidenziato un deficit pluviometrico nelle regioni settentrionali rispetto a quelle del centrosud, dove la situazione risulta nettamente superiore alla norma. Al centro-nord, le percentuali di ventidue località sono risultate inferiori alla norma, con il valore minimo a Verona (20%); hanno confermato valori inferiori al 50% anche altre tre stazioni (Novara, Vigalzano e Genova). Le località con precipitazioni nella norma sono risultate otto, mentre le restanti sette hanno registrato percentuali superiori, con il massimo a Monsampolo (169%). Per quanto riguarda il numero di giorni piovosi, venti stazioni sono rimaste sotto la norma, con la percentuale minima a Verona (28%), mentre dodici sono risultate in linea e cinque l'hanno superata, con il massimo a Monsampolo (146%). Nel centro-sud ventotto località su trentasei hanno fatto registrare percentuali di precipitazione superiori alla norma, con valori oltre il doppio a Cozzo Spadaro (243%), Pescara (238%) e Gela (213%); precipitazioni sotto la norma si sono avute a Palermo (42%), insieme Castel di Sangro, Palo del Colle, Turi e Matera. Per i giorni piovosi i valori estremi sono stati registrati a Gela (241%) e a Matera (44%).

Stazioni utilizzate

STAZIONE	CODICE	PR	ALT	LAT	LON	RETE
TORINO CASELLE	1	TO	301	45°11'	07°39'	AM*
NOVARA CAMERI	5	NO	178	45°31'	08°40'	AM
MONDOVI'	9	CN	559	44°23'	07°49'	AM
VERZUOLO	197	CN	420	44°36'	07°29'	RAN
CARPENETO	198	AL	230	44°41'	08°37'	RAN
ORIO AL SERIO	18	BG	238	45°40'	09°42'	AM*
BRESCIA GHEDI	19	BS	102	45°25'	10°17'	AM
ZANZARINA	199	MN	40	45°13'	10°32'	RAN
MONTANASO LOMBARDO	200	LO	83	45°20'	09°27'	RAN
VIGALZANO	201	TN	539	46°04'	11°14'	RAN
VERONA VILLAFRANCA	31	VR	67	45°28'	10°56'	AM
VICENZA	33	VI	39	45°34'	11°31'	AM
SUSEGANA	202	TV	67	45°51'	12°16'	RAN
VENEZIA TESSERA	38	VE	2	45°30'	12°20'	AM*
CIVIDALE	204	UD	130	46°05'	13°25'	RAN
TRIESTE	46	TS	8	45°39'	13°47'	AM
FIUME VENETO	205	PN	19	45°55'	12°43'	RAN
CAPO MELE	50	SV	220	43°57'	08°10'	AM
GENOVA SESTRI	52	GE	2	44°25'	08°52'	AM*
SARZANA LUNI	55	SP	9	44°05'	09°59'	AM
PIACENZA	56	PC	134	45°00'	09°42'	AM
BOLOGNA B. PANIGALE	62	BO	36	44°30'	11°19'	AM*
MARINA DI RAVENNA	68	RA	2	44°28'	12°17'	AM
RIMINI	70	RN	12	44°02'	12°37'	AM
SAN CASCIANO	208	FI	230	43°40'	11°09'	RAN
SAN PIERO A GRADO	209	PI	3	43°40'	10°21'	RAN
AREZZO	82	AR	248	43°28'	11°51'	AM
RADICOFANI	83	SI	896	42°54'	11°46'	AM
GROSSETO	85	GR	5	42°45'	11°07'	AM
SANTA FISTA	210	PG	311	43°31'	12°08'	RAN
MARSCIANO	211	PG	229	43°00'	12°18'	RAN
FRONTONE	89	PU	570	43°31'	12°44'	AM
FALCONARA	92	AN	12	43°37'	13°22'	AM*
MONSAMPOLO	213	AP	43	42°53'	13°48'	RAN
CAPRAROLA	214	VT	650	42°20'	12°11'	RAN
MONTEROTONDO	225	RM	51	42°05'	12°38'	RAN
ROMA CIAMPINO	102	RM	129	41°48'	12°35'	AM
ROMA COLLEGIO ROMANO	215	RM	57	41°54'	12°29'	RAN
BORGO SAN MICHELE	216	LT	12	41°27'	12°54'	RAN
PALIANO	221	FR	263	41°49'	13°02'	RAN
FROSINONE	110	FR	180	41°38'	13°18'	AM
CASTEL DI SANGRO	217	AQ	810	41°45'	14°06'	RAN
PESCARA	113	PE	10	42°26'	14°12'	AM*
CAMPOCHIARO	218	CB	502	41°28'	14°32'	RAN
TERMOLI	115	CB	16	42°00'	15°00'	AM
CASTEL VOLTURNO	222	CE	4	41°04'	14°00'	RAN
PIANO CAPPELLE	219	BN	152	41°07'	14°50'	RAN
NAPOLI CAPODICHINO	119	NA	88	40°51'	14°18'	AM*
CAPO PALINURO	121	SA	184	40°01'	15°16'	AM
PONTECAGNANO	220	SA	29	40°37'	14°52'	RAN
FOGGIA AMENDOLA	124	FG	57	41°26'	15°33'	AM
PALO DEL COLLE	223	BA	191	41°03'	16°38'	RAN
TURI	226	BA	230	40°55'	17°01'	RAN
MARINA DI GINOSA	130	TA	2	40°26'	16°53'	AM
BRINDISI	134	BR	15	40°39'	17°57'	AM
SANTA MARIA DI LEUCA	135	LE	104	39°49'	18°21'	AM
LECCE	136	LE	48	40°21'	18°10'	AM
GENZANO DI LUCANIA	207	PZ	572	40°51'	16°02'	RAN
ALIANO	227	MT	250	40°17'	16°19'	RAN
MATERA	228	MT	370	40°39'	16°37'	RAN
BONIFATI	142	CS	484	39°35'	15°53'	AM
SIBARI	229	CS	10	39°44'	16°27'	RAN
LAMEZIA TERME	147	CZ	216	38°58'	16°19'	AM*
REGGIO CALABRIA	149	RC	11	38°04'	15°39'	AM*
TRAPANI BIRGI	154	TP	7	37°55'	12°30'	AM
PALERMO PUNTA RAISI	157	PA	21	38°11'	13°06'	AM*
MESSINA	164	ME	59	38°12'	15°33'	AM
PIETRANERA	230	AG	158	37°30'	13°31'	RAN
GELA	168	CL	11	37°05'	14°13'	AM
SANTO PIETRO	231	CT	313	37°07'	14°32'	RAN
LIBERTINIA	232	CT	183	37°33'	14°35'	RAN
COZZO SPADARO	175	SR	46	36°41'	15°08'	AM
ALGHERO	176	SS	23	40°38'	08°17'	AM*
OLBIA COSTA SMERALDA	179	SS	11	40°54'	09°31'	AM*
CHILIVANI	233	SS	216	40°37'	08°56'	RAN
CAPO BELLAVISTA	187	NU	138	39°56'	09°43'	AM
CAGLIARI ELMAS	189	CA	4	39°15'	09°03'	AM
SANTA LUCIA	234	OR	14	39°59'	08°37'	RAN

* stazioni dell'Ente Nazionale di Assistenza al Volo

Legenda delle grandezze

GRANDEZZA	SIGLA	UNITA' di MISURA
temperatura minima	Tmin	°C
temperatura massima	Tmax	°C
temperatura media superficiale	Tsup	°C
temperatura media del suolo a -10 cm	T-10	°C
precipitazione totale	p. tot.	mm
numero di giorni piovosi 1 mm	gp	giorni
umidità relativa media	umid. rel.	%
velocità del vento	vel. vento	$m\ s^{-1}$
direzione prevalente del vento	dir. vento	%
pressione atmosferica media s.l.m.	press. atm.	hPa
eliofania	eliofania	ore
eliofania relativa (eliof./eliof. astronomica)	eliof. rel.	%
radiazione globale giornaliera	rad. globale	$MJ\ m^{-2}$
evapotraspirazione potenziale giornaliera	ETP	mm
evapotraspirazione reale giornaliera	ETR	mm
umidità del suolo	US	%
somme termiche > 0°	> 0°	°C giorno
somme termiche > 5°	> 5°	°C giorno
somme termiche > 10°	> 10°	°C giorno
somme termiche > 15°	> 15°	°C giorno

Dati presenti nella Banca Dati Agrometeorologica del Sistema Informativo Agricolo Nazionale (SIAN):

- **Rete Agrometeorologica Nazionale (a partire dal 1990);**
- **UCEA (a partire dal 1961 e per alcune stazioni serie storiche centenarie);**
- **Aeronautica Militare (a partire dal 1951);**
- **Servizio Idrografico e Mareografico Nazionale (dal 1951 al 1973).**

BOLLETTINO AGROMETEOROLOGICO NAZIONALE

MINISTERO DELLE POLITICHE AGRICOLE E FORESTALI (MiPAF)
Via XX Settembre, 20 - 00100 Roma

CONSIGLIO PER LA RICERCA E LA SPERIMENTAZIONE IN AGRICOLTURA - UFFICIO CENTRALE DI ECOLOGIA AGRARIA
Via del Caravita, 7/a - 00186 Roma
tel. 06/695311 fax 06/69531215
www.ucea.it
E-mail: ucea@ucea.it

Direttore responsabile

DOMENICO VENTO

Redazione

GIOVANNI DAL MONTE
STANISLAO ESPOSITO

Elaborazione dati ed impianto tipografico

Sistema Informativo Agricolo Nazionale (SIAN)
(In concessione ad Agrisian S.c.p.A.)

Stampa

Venturini DMC S.p.a.
Viale della Resistenza, 47
42018 San Martino in Rio (RE)

Chiuso in redazione il 16/02/2006

REGISTRAZIONE TRIBUNALE DI ROMA n° 64/1993
Diffusione gratuita **ISSN 1593 - 2826**

Le statistiche decadali e mensili sono stimate a partire dai dati giornalieri validi, ossia dai valori giornalieri ottenuti da un numero di rilevazioni superiore all'80 % di quelle attese nel giorno. La stima della precipitazione totale (giornaliera, decadale e mensile) è ottenuta, invece, a partire da tutte le rilevazioni disponibili nei rispettivi periodi di riferimento.
Tutte le statistiche vengono pubblicate sul Bollettino solo se calcolate a partire da un numero di dati validi superiore al 50% di quelli attesi nel periodo di riferimento.
La riproduzione integrale o parziale del Bollettino è consentita solo previa autorizzazione scritta dell'UCEA e citando la fonte.
Non si assumono responsabilità per un uso improprio delle informazioni pubblicate.